




**PARANÁ**

GOVERNO DO ESTADO

Secretaria de  
Estado do Planejamento  
e Coordenação Geral

Projeto de Lei  
Orçamentária Anual  
Exercício de 2013







## **AUTORIDADES**



ESTADO DO PARANÁ – ORÇAMENTO-PROGRAMA 2013

CARLOS ALBERTO RICHÁ  
GOVERNADOR DO ESTADO

FLÁVIO JOSÉ ARNS  
VICE-GOVERNADOR DO ESTADO

LUIZ EDUARDO DA VEIGA SEBASTIANI	SECRETÁRIO CHEFE DA CASA CIVIL
ADILSON CASTILHO CASITAS	SECRETÁRIO CHEFE DA CASA MILITAR
JULIO CESAR ZEM CARDOZO	PROCURADOR-GERAL DO ESTADO
GILBERTO GIACOIA	PROCURADOR-GERAL DE JUSTIÇA
CASSIO TANIGUCHI	SECRETÁRIO DO PLANEJAMENTO E COORDENAÇÃO GERAL
JORGE SEBASTIÃO DE BEM	SECRETÁRIO DA ADMINISTRAÇÃO E DA PREVIDÊNCIA
LUIZ CARLOS JORGE HAULY	SECRETÁRIO DA FAZENDA
MARCELO SIMAS DO AMARAL CATTANI	SECRETÁRIO DA COMUNICAÇÃO SOCIAL
CID MARCUS VASQUES	SECRETÁRIO DA SEGURANÇA PÚBLICA
FLÁVIO JOSÉ ARNS	SECRETÁRIO DA EDUCAÇÃO
EVANDRO ROGÉRIO ROMAN	SECRETÁRIO DO ESPORTE
ALÍPIO SANTOS LEAL NETO	SECRETÁRIO DA CIÊNCIA, TECNOLOGIA E ENSINO SUPERIOR
RENE JOSÉ MOREIRA DOS SANTOS	SECRETÁRIO DA SAÚDE
MARIA TEREZA UILLE GOMES	SECRETÁRIA DA JUSTIÇA, CIDADANIA E DIREITOS HUMANOS
PAULINO VIAPIANA	SECRETÁRIO DA CULTURA
LUIZ CLÁUDIO ROMANELLI	SECRETÁRIO DO TRABALHO, EMPREGO E ECONOMIA SOLIDÁRIA
LETÍCIA CODAGNONE RAYMUNDO	SECRETÁRIA DA FAMÍLIA E DESENVOLVIMENTO SOCIAL
ERCÍLIO SANTINONI	SECRETÁRIO DA INDÚSTRIA, DO COMÉRCIO E ASSUNTOS DO MERCOSUL
JACKSON PITOMBO CAVALCANTE FILHO	SECRETÁRIO DO TURISMO
NORBERTO ANACLETO ORTIGARA	SECRETÁRIO DA AGRICULTURA E DO ABASTECIMENTO
CEZAR AUGUSTO CAROLLO SILVESTRI	SECRETÁRIO DO DESENVOLVIMENTO URBANO
JONEL NAZARENO IURK	SECRETÁRIO DO MEIO AMBIENTE E RECURSOS HÍDRICOS
JOSÉ RICHÁ FILHO	SECRETÁRIO DE INFRAESTRUTURA E LOGÍSTICA
AMAURI ESCUDERO MARTINS	CHEFE DO ESCRITÓRIO DE REPRESENTAÇÃO DO GOVERNO EM BRASÍLIA
CARLOS EDUARDO DE MOURA	SECRETÁRIO DE CONTROLE INTERNO
REINALDO DE ALMEIDA CESAR	SECRETÁRIO ESPECIAL DA CORREGEDORIA E OUVIDORIA GERAL
RENE PEREIRA DA COSTA	SECRETÁRIO ESPECIAL DE RELAÇÕES COM A COMUNIDADE
EDSON LUIZ CASAGRANDE	SECRETÁRIO ESPECIAL PARA ASSUNTOS ESTRATÉGICOS
DEONILSON ROLDO	SECRETÁRIO ESPECIAL DA CHEFIA DE GABINETE DO GOVERNADOR
MARIO CELSO PUGLIELLI CUNHA	SECRETÁRIO ESPECIAL PARA ASSUNTOS DA COPA DO MUNDO DE FUTEBOL DE 2014

ESTADO DO PARANÁ – ORÇAMENTO-PROGRAMA 2013

LORIANE LEISLI AZEVEDO	DIRETORA-GERAL DA CASA CIVIL
HÉLIO DE OLIVEIRA MANOEL	DIRETOR-GERAL DA CASA MILITAR
JOSÉ DELIBERADOR NETO	SUB-PROCURADOR GERAL DA JUSTIÇA PARA ASSUNTOS ADMINISTRATIVOS
JÚLIO CESAR ZEM CARDOZO	DIRETOR-GERAL DA PGE
RITA MARIA FRANCO RIBEIRO	DIRETORA-GERAL DA SEPL
SOLANGE BUSNARDO MATTIELLO	DIRETORA-GERAL DA SEAP
CLÓVIS ROGGE	DIRETOR-GERAL DA SEFA
DIRCE MARIA REINEHR	DIRETOR-GERAL DA SECS
ADALBERTO ALVES DE SOUZA	DIRETOR-GERAL DA SESP
JORGE EDUARDO WEKERLIN	DIRETOR-GERAL DA SEED
RUDIMAR FEDRIGO	DIRETOR-GERAL DA SEES
SÉRGIO DE JESUS VIEIRA	DIRETOR-GERAL DA SETI
RENÉ JOSÉ MOREIRA DOS SANTOS	DIRETOR-GERAL DA SESA
MARIZA MOREIRA	DIRETORA-GERAL DA SEJU
VALÉRIA APARECIDA MARQUES TEIXEIRA	DIRETORA-GERAL DA SEEC
MARCELLO ALVARENGA PANIZZI	DIRETOR-GERAL DA SETS
MARISTELA MARCHIORO CHUDZY	DIRETORA-GERAL DA SEDS
ERCÍLIO SANTINONI	DIRETOR-GERAL DA SEIM
GABRIEL COLLATUSSO	DIRETOR-GERAL DA SETU
OTAMIR CESAR MARTINS	DIRETOR-GERAL DA SEAB
JAMIL ABDANUR JÚNIOR	DIRETOR-GERAL DA SEDU
JOÃO CARLOS DIANA	DIRETOR-GERAL DA SEMA
ALDAIR WANDERLEI PETRY	DIRETOR-GERAL DA SEIL



## **SUMÁRIO**





## SUMÁRIO

MENSAGEM	
EXPOSIÇÃO JUSTIFICATIVA	
ANTEPROJETO DE LEI.....	3
TABELA DE GRUPO DE FONTES.....	13
TABELA DE MODALIDADE DE APLICAÇÃO.....	13
TABELA DE MESORREGIÕES E MUNICÍPIOS.....	13
RECURSOS DE TODAS AS FONTES APLICADOS SEGUNDO OS PROGRAMAS DE GOVERNO – ORÇAMENTO FISCAL E PRÓPRIO DA ADMINISTRAÇÃO INDIRETA.....	21

### ANEXO I – LEGISLAÇÃO E RESUMOS GERAIS DA RECEITA

LEGISLAÇÃO DA RECEITA DE RECOLHIMENTO CENTRALIZADO.....	25
LEGISLAÇÃO DA RECEITA DE RECOLHIMENTO DESCENTRALIZADO.....	33
RECEITA DE RECOLHIMENTO CENTRALIZADO – TOTAL DO ESTADO.....	40
RECEITA DE RECOLHIMENTO DESCENTRALIZADO – AUTARQUIAS, ÓRGÃOS DE REGIME ESPECIAL E FUNDOS, EMPRESAS PÚBLICAS E SOCIEDADES DE ECONOMIA MISTA DEPENDENTES.....	45
RECEITA DE RECOLHIMENTO DESCENTRALIZADO – EMPRESAS PÚBLICAS E SOCIEDADES DE ECONOMIA MISTA.....	48

### ANEXO II – RESUMOS GERAIS DA DESPESA DO ORÇAMENTO FISCAL E PRÓPRIO DA ADMINISTRAÇÃO INDIRETA

DEMONSTRATIVO DA DESPESA POR ÓRGÃOS E CATEGORIAS ECONÔMICAS.....	51
DEMONSTRATIVO DESPESA POR GRUPO DE FONTES DE RECURSOS, CONFORME CATEGORIAS ECONÔMICAS.....	52
DISCRIMINAÇÃO DA DESPESA SEGUNDO OS DESDOBRAMENTOS POR ÓRGÃOS E GRUPO DE FONTES – RECURSOS DO TESOURO.....	52
DISCRIMINAÇÃO DA DESPESA SEGUNDO OS DESDOBRAMENTOS POR MODALIDADE DE APLICAÇÃO – RECURSOS DO TESOURO.....	54
DISCRIMINAÇÃO DA DESPESA SEGUNDO OS DESDOBRAMENTOS POR GRUPO DE FONTES – RECURSOS DO TESOURO.....	57
DISCRIMINAÇÃO DA DESPESA SEGUNDO OS DESDOBRAMENTOS POR ÓRGÃOS E GRUPO DE FONTES – RECURSOS DE OUTRAS FONTES.....	57
DISCRIMINAÇÃO DA DESPESA SEGUNDO OS DESDOBRAMENTOS POR MODALIDADE DE APLICAÇÃO – RECURSOS DE OUTRAS FONTES.....	59
DISCRIMINAÇÃO DA DESPESA SEGUNDO OS DESDOBRAMENTOS POR GRUPO DE FONTES – RECURSOS DE OUTRAS FONTES.....	59
DEMONSTRATIVO DE DESPESAS POR FUNÇÕES CONFORME A ORIGEM DOS RECURSOS – RECURSOS DE TODAS AS FONTES.....	60
DEMONSTRATIVO DE DESPESAS POR SUBFUNÇÕES CONFORME ORIGEM DOS RECURSOS.....	60
DEMONSTRATIVO DE DESPESAS POR PROGRAMAS CONFORME ORIGEM DOS RECURSOS.....	61
DEMONSTRATIVO DE DESPESAS POR ÓRGÃOS CONFORME O VÍNCULO COM OS RECURSOS.....	62
DEMONSTRATIVO DE DESPESAS POR FUNÇÕES CONSOL. PROJETOS, ATIV. E OPERAÇÕES ESPECIAIS.....	63
DEMONSTRATIVO DE DESPESA POR FUNÇÕES E ÓRGÃOS.....	64
DEMONSTRATIVO DA DESPESA POR FUNÇÕES E CATEGORIAS ECONÔMICAS.....	66
DEMONSTRATIVO DA DESPESA POR SUBFUNÇÕES E CATEGORIAS ECONÔMICAS.....	67
DEMONSTRATIVO DA DESPESA POR PROGRAMAS E CATEGORIAS ECONÔMICAS.....	68
DEMONSTRATIVO DA DESPESA POR ÓRGÃOS, CONSOL. PROJETOS, ATIVIDADES E OPERAÇÕES ESPECIAIS.....	69
PODER LEGISLATIVO.....	69
PODER JUDICIÁRIO.....	70

## ESTADO DO PARANÁ – ORÇAMENTO-PROGRAMA 2013

DEFENSORIA PÚBLICA.....	70
MINISTÉRIO PÚBLICO.....	71
PODER EXECUTIVO.....	71
DEMONSTRATIVO DA DESPESA DOS ORÇAMENTOS PRÓPRIOS POR FUNÇÃO, SEGUNDO A ORIGEM DOS RECURSOS.....	76
RESUMO DAS DESPESAS DAS AUTARQUIAS, ÓRGÃOS DE REGIME ESPECIAL, FUNDOS E EMPRESAS PÚBLICAS E SOCIEDADES DE ECONOMIA MISTA DEPENDENTES, SEGUNDO A ORIGEM DOS RECURSOS.....	77

### ANEXO III - ORÇAMENTOS FISCAL E PRÓPRIO DA ADMINISTRAÇÃO INDIRETA

#### PODER LEGISLATIVO

ASSEMBLÉIA LEGISLATIVA.....	83
TRIBUNAL DE CONTAS.....	87
ADMINISTRAÇÃO DIRETA.....	89
FUNDO ESPECIAL DO CONTROLE EXTERNO DO TRIBUNAL DE CONTAS DO ESTADO DO PARANÁ – FETC /PR.....	91

#### PODER JUDICIÁRIO

TRIBUNAL DE JUSTIÇA.....	97
ADMINISTRAÇÃO DIRETA.....	99
FUNDO DE REEQUIPAMENTO DO PODER JUDICIÁRIO – FUNREJUS.....	100
FUNDO JUDICIÁRIO.....	102
FUNDO DA JUSTIÇA DO PODER JUDICIÁRIO DO ESTADO DO PARANÁ.....	103

#### DEFENSORIA PÚBLICA

DEFENSORIA PÚBLICA.....	111
FUNDO DE APARELHAMENTO DA DEFENSORIA PÚBLICA DO ESTADO DO PARANÁ – FADEP.....	112

#### MINISTÉRIO PÚBLICO

ADMINISTRAÇÃO DIRETA.....	119
FUNDO ESPECIAL DO MINISTÉRIO PÚBLICO DO ESTADO DO PARANÁ – FUEMP/PR.....	121

#### PODER EXECUTIVO

CASA CIVIL.....	125
ADMINISTRAÇÃO DIRETA.....	130
DEPARTAMENTO DE IMPRENSA OFICIAL DO ESTADO DO PARANÁ – DIOE.....	134
CASA MILITAR.....	137
ADMINISTRAÇÃO DIRETA.....	139
ESCRITÓRIO DE REPRESENTAÇÃO DO GOVERNO EM BRASÍLIA.....	143
ADMINISTRAÇÃO DIRETA.....	145
PROCURADORIA GERAL DO ESTADO.....	147
ADMINISTRAÇÃO DIRETA.....	149
FUNDO ESPECIAL DA PROCURADORIA GERAL DO ESTADO – FEPGE/PR.....	150
SECRETARIA DE ESTADO DO PLANEJAMENTO E COORDENAÇÃO GERAL – SEPL.....	151
ADMINISTRAÇÃO DIRETA.....	155
INSTITUTO PARANAENSE DE DESENVOLVIMENTO ECONÔMICO E SOCIAL – IPARDES.....	157
ADMINISTRAÇÃO GERAL DO ESTADO – RECURSOS SOB SUPERVISÃO DA SEPL.....	161
SECRETARIA DE ESTADO DA ADMINISTRAÇÃO E DA PREVIDÊNCIA.....	165
ADMINISTRAÇÃO DIRETA.....	169
DEPARTAMENTO ESTADUAL DE ARQUIVO PÚBLICO – DEAP.....	173
SECRETARIA DE ESTADO DA FAZENDA – SEFA.....	177
ADMINISTRAÇÃO DIRETA.....	181
COORDENAÇÃO DA RECEITA DO ESTADO – CRE.....	183
FUNDO DE REEQUIPAMENTO DO FISCO – FUNREFISCO.....	184
ADMINISTRAÇÃO GERAL DO ESTADO – RECURSOS SOB SUPERVISÃO DA SEFA.....	187

## ESTADO DO PARANÁ – ORÇAMENTO-PROGRAMA 2013

SECRETARIA DE ESTADO DA COMUNICAÇÃO SOCIAL.....	191
ADMINISTRAÇÃO DIRETA.....	193
RÁDIO E TELEVISÃO EDUCATIVA DO PARANÁ – RTVE.....	194
SECRETARIA DE ESTADO DA SEGURANÇA PÚBLICA.....	197
ADMINISTRAÇÃO DIRETA.....	203
DEPARTAMENTO DE TRÂNSITO DO PARANÁ – DETRAN.....	218
FUNDO DE REEQUIPAMENTO DO TRÂNSITO – FUNRESTRAN.....	221
FUNDO ESPECIAL DE SEGURANÇA PÚBLICA DO ESTADO DO PARANÁ – FUNESP/PR.....	222
FUNDO DE ATENDIMENTO À SAÚDE DOS POLICIAIS MILITARES DO PARANÁ – FASPM.....	224
SECRETARIA DE ESTADO DA EDUCAÇÃO.....	227
ADMINISTRAÇÃO DIRETA.....	231
COLÉGIO ESTADUAL DO PARANÁ – CEPR.....	236
SECRETARIA DE ESTADO DO ESPORTE.....	239
ADMINISTRAÇÃO DIRETA.....	241
INSTITUTO PARANAENSE DE CIÊNCIA DO ESPORTE – IPCE.....	242
SECRETARIA DE ESTADO DA CIÊNCIA, TECNOLOGIA E ENSINO SUPERIOR.....	247
ADMINISTRAÇÃO DIRETA.....	255
UNIVERSIDADE ESTADUAL DE LONDRINA – UEL.....	257
UNIVERSIDADE ESTADUAL DE PONTA GROSSA – UEPG.....	261
UNIVERSIDADE ESTADUAL DE MARINGÁ – UEM.....	265
UNIVERSIDADE ESTADUAL DO CENTRO-OESTE – UNICENTRO.....	269
UNIVERSIDADE ESTADUAL DO OESTE DO PARANÁ – UNIOESTE.....	272
UNIVERSIDADE ESTADUAL DO PARANÁ – UNESPAR.....	275
UNIVERSIDADE ESTADUAL DO NORTE DO PARANÁ – UENP.....	284
FUNDO PARANÁ.....	287
INSTITUTO DE TECNOLOGIA DO PARANÁ – TECPAR.....	288
SECRETARIA DE ESTADO DA SAÚDE.....	293
ADMINISTRAÇÃO DIRETA.....	297
FUNDO ESTADUAL DE SAÚDE – FUNSAUDE.....	297
SECRETARIA DE ESTADO DA JUSTIÇA, CIDADANIA E DIREITOS HUMANOS.....	309
ADMINISTRAÇÃO DIRETA.....	313
FUNDO PENITENCIÁRIO – FUPEN.....	317
FUNDO ESTADUAL DOS DIREITOS DO IDOSO.....	318
FUNDO ESTADUAL DE DEFESA DO CONSUMIDOR – FECON.....	319
FUNDO ESTADUAL DE POLÍTICAS SOBRE DROGAS – FESD.....	320
SECRETARIA DE ESTADO DA CULTURA.....	323
ADMINISTRAÇÃO DIRETA.....	325
BIBLIOTECA PÚBLICA DO PARANÁ – BPP.....	327
CENTRO CULTURAL TEATRO GUAÍRA – CCTG.....	329
SECRETARIA DE ESTADO DO TRABALHO, EMPREGO E ECONOMIA SOLIDÁRIA.....	333
ADMINISTRAÇÃO DIRETA.....	335
SECRETARIA DE ESTADO DA FAMÍLIA E DESENVOLVIMENTO SOCIAL.....	339
ADMINISTRAÇÃO DIRETA.....	343
FUNDO ESTADUAL PARA A INFÂNCIA E ADOLESCÊNCIA – FIA.....	345
FUNDO ESTADUAL DE ASSISTÊNCIA SOCIAL – FEAS.....	348
SECRETARIA DE ESTADO DA INDÚSTRIA, DO COMÉRCIO E ASSUNTOS DO MERCOSUL.....	353
ADMINISTRAÇÃO DIRETA.....	357
INSTITUTO DE PESOS E MEDIDAS DO ESTADO DO PARANÁ – IPEM.....	359
JUNTA COMERCIAL DO PARANÁ – JUCEPAR.....	361
MINERAIS DO PARANÁ S/A – MINEROPAR.....	363
SECRETARIA DE ESTADO DO TURISMO.....	365
ADMINISTRAÇÃO DIRETA.....	369
PARANÁ TURISMO – PRTUR.....	370
CENTRO DE CONVENÇÕES DE CURITIBA S/A.....	373
SECRETARIA DE ESTADO DA AGRICULTURA E DO ABASTECIMENTO.....	375

## ESTADO DO PARANÁ – ORÇAMENTO-PROGRAMA 2013

ADMINISTRAÇÃO DIRETA.....	379
INSTITUTO AGRÔNOMICO DO PARANÁ – IAPAR.....	383
INSTITUTO PARANAENSE DE ASSISTÊNCIA TÉCNICA E EXTENSÃO RURAL – EMATER/PR.....	386
CENTRO PARANAENSE DE REFERÊNCIA EM AGROECOLOGIA – CPRA.....	389
AGÊNCIA DE DEFESA AGROPECUÁRIA DO PARANÁ – ADAPAR.....	391
FUNDO DE EQUIPAMENTO AGROPECUÁRIO – FEAP.....	393
SECRETARIA DE ESTADO DO DESENVOLVIMENTO URBANO.....	395
ADMINISTRAÇÃO DIRETA.....	399
COORDENAÇÃO DA REGIÃO METROPOLITANA DE CURITIBA – COMEC.....	400
SECRETARIA DE ESTADO DO MEIO AMBIENTE E RECURSOS HÍDRICOS.....	405
ADMINISTRAÇÃO DIRETA.....	409
INSTITUTO AMBIENTAL DO PARANÁ – IAP.....	410
INSTITUTO DE TERRAS, CARTOGRAFIA E GEOCIÊNCIAS – ITC.....	414
INSTITUTO DAS ÁGUAS DO PARANÁ.....	416
FUNDO ESTADUAL DE RECURSOS HÍDRICOS – FRHI/PR.....	419
FUNDO ESTADUAL DO MEIO AMBIENTE – FEMA.....	420
SECRETARIA DE ESTADO DE INFRAESTRUTURA E LOGÍSTICA.....	425
ADMINISTRAÇÃO DIRETA.....	429
DEPARTAMENTO DE ESTRADAS DE RODAGEM – DER.....	433
ADMINISTRAÇÃO DOS PORTOS DE PARANAGUÁ E ANTONINA – APPA.....	438
AGÊNCIA REGULADORA DE SERVIÇOS PÚBLICOS DELEGADOS DE INFRAESTRUTURA DO PARANÁ – AGEPAR.....	441

## ANEXO IV – ORÇAMENTO DE INVESTIMENTO – EMPRESAS PÚBLICAS E SOCIEDADES DE ECONOMIA MISTA

RESUMO GERAL DOS INVESTIMENTOS SEGUNDO A ORIGEM DOS RECURSOS.....	445
RESUMO GERAL DOS INVESTIMENTOS POR FUNÇÃO E SEGUNDO A ORIGEM DOS RECURSOS.....	445
INVESTIMENTOS DAS EMPRESAS PÚBLICAS E SOCIEDADES DE ECONOMIA MISTA, SEGUNDO A ORIGEM DOS RECURSOS.....	445
CASA CIVIL	
COMPANHIA PARANAENSE DE ENERGIA – COPEL.....	445
COMPANHIA DE SANEAMENTO DO PARANÁ – SANEPAR.....	446
COMPANHIA DE HABITAÇÃO DO PARANÁ – COHAPAR.....	447
SECRETARIA DE ESTADO DO PLANEJAMENTO E COORDENAÇÃO GERAL	
COMPANHIA DE INFORMÁTICA DO PARANÁ – CELEPAR.....	448
SECRETARIA DE ESTADO DA FAZENDA	
AGÊNCIA DE FOMENTO DO PARANÁ S/A.....	449
SECRETARIA DE ESTADO DA INDÚSTRIA, DO COMÉRCIO E ASSUNTOS DO MERCOSUL	
AMBIENTAL PARANÁ FLORESTAS S/A.....	449
SECRETARIA DE ESTADO DA AGRICULTURA E DO ABASTECIMENTO	
COMPANHIA DE DESENVOLVIMENTO AGROPECUÁRIO DO PARANÁ – CODAPAR.....	450
CENTRAIS DE ABASTECIMENTO DO PARANÁ S/A – CEASA/PR.....	450
SECRETARIA DE ESTADO DE INFRAESTRUTURA E LOGÍSTICA	
ESTRADA DE FERRO PARANÁ OESTE S/A – FERROESTE.....	451

## ANEXO V – PROGRAMA DE OBRAS

TRIBUNAL DE CONTAS.....	455
FUNDO DE REEQUIPAMENTO DO PODER JUDICIÁRIO – FUNREJUS.....	455
FUNDO JUDICIÁRIO.....	458
FUNDO DE APARELHAMENTO DA DEFENSORIA PÚBLICA DO ESTADO DO PARANÁ – FADEP.....	459
MINISTÉRIO PÚBLICO.....	459
COMPANHIA PARANAENSE DE ENERGIA – COPEL.....	459

## ESTADO DO PARANÁ – ORÇAMENTO-PROGRAMA 2013

COMPANHIA DE SANEAMENTO DO PARANÁ – SANEPAR.....	463
COMPANHIA DE HABITAÇÃO DO PARANÁ – COHAPAR.....	467
COMPANHIA DE INFORMÁTICA DO PARANÁ – CELEPAR.....	471
SECRETARIA DE ESTADO DA ADMINISTRAÇÃO E DA PREVIDÊNCIA.....	471
FUNDO DE REEQUIPAMENTO DO FISCO – FUNREFISCO.....	472
SECRETARIA DE ESTADO DA SEGURANÇA PÚBLICA.....	472
DEPARTAMENTO DE TRÂNSITO DO PARANÁ – DETRAN.....	473
FUNDO ESPECIAL E SEGURANÇA PÚBLICA DO ESTADO DO PARANÁ – FUNESP/PR.....	474
FUNDO DE ATENDIMENTO À SAÚDE DOS POLICIAIS MILITARES DO PARANÁ – FASPM.....	475
SECRETARIA DE ESTADO DA EDUCAÇÃO.....	476
COLÉGIO ESTADUAL DO PARANÁ – CEPR.....	486
SECRETARIA DE ESTADO DO ESPORTE.....	486
INSTITUTO PARANAENSE DE CIÊNCIA DO ESPORTE – IPCE.....	487
SECRETARIA DE ESTADO DA CIÊNCIA, TECNOLOGIA E ENSINO SUPERIOR.....	487
UNIVERSIDADE ESTADUAL DE LONDRINA UEL.....	487
UNIVERSIDADE ESTADUAL DE PONTA GROSSA – UEPG.....	488
UNIVERSIDADE ESTADUAL DE MARINGÁ – UEM.....	488
UNIVERSIDADE ESTADUAL DO CENTRO-OESTE – UNICENTRO.....	488
UNIVERSIDADE ESTADUAL DO OESTE DO PARANÁ – UNIOESTE.....	489
UNIVERSIDADE ESTADUAL DO PARANÁ – UNESPAR.....	489
UNIVERSIDADE ESTADUAL DO NORTE DO PARANÁ – UENP.....	490
FUNDO PARANÁ.....	490
INSTITUTO DE TECNOLOGIA DO PARANÁ – TECPAR.....	491
FUNDO ESTADUAL DE SAÚDE – FUNSAÚDE.....	491
SECRETARIA DE ESTADO DA JUSTIÇA, CIDADANIA E DIREITOS HUMANOS.....	493
DEPARTAMENTO DE EXECUÇÃO PENAL – DEPEN.....	494
FUNDO PENITENCIÁRIO – FUPEN.....	494
SECRETARIA DE ESTADO DA CULTURA.....	495
BIBLIOTECA PÚBLICA DO PARANÁ – BPP.....	495
SECRETARIA DE ESTADO DA FAMÍLIA E DESENVOLVIMENTO SOCIAL.....	496
FUNDO ESTADUAL PARA A INFÂNCIA E ADOLESCÊNCIA – FIA.....	496
JUNTA COMERCIAL DO PARANÁ – JUCEPAR.....	496
SECRETARIA DE ESTADO DA AGRICULTURA E DO ABASTECIMENTO.....	497
INSTITUTO AGRÔNOMICO DO PARANÁ – IAPAR.....	498
AGÊNCIA DE DEFESA AGROPECUÁRIA DO PARANÁ – ADAPAR.....	499
COMPANHIA DE DESENVOLVIMENTO AGROPECUÁRIO DO PARANÁ – CODAPAR.....	499
CENTRAIS DE ABASTECIMENTO DO PARANÁ S/A – CEASA/PR.....	500
COORDENAÇÃO DA REGIÃO METROPOLITANA DE CURITIBA – COMEC.....	501
INSTITUTO AMBIENTAL DO PARANÁ – IAP.....	502
INSTITUTO DAS ÁGUAS DO PARANÁ.....	502
FUNDO ESTADUAL DO MEIO AMBIENTE – FEMA.....	504
SECRETARIA DE ESTADO DE INFRAESTRUTURA E LOGÍSTICA.....	504
DEPARTAMENTO DE ESTRADAS DE RODAGEM – DER.....	505
ADMINISTRAÇÃO DOS PORTOS DE PARANAGUÁ E ANTONINA – APPA.....	507
ESTRADA DE FERRO PARANÁ OESTE S/A – FERROESTE.....	507

### ANEXO VI – ANEXO DE VINCULAÇÕES

VINCULAÇÕES CONSTITUCIONAIS E LEGAIS.....	511
PODER LEGISLATIVO.....	511
PODER JUDICIÁRIO.....	511
MINISTÉRIO PÚBLICO.....	512
ENSINO PÚBLICO.....	512
AÇÕES E SERVIÇOS PÚBLICOS DE SAÚDE.....	513
CIÊNCIA E TECNOLOGIA.....	513





## **MENSAGEM**





MENSAGEM  
Nº 062/2012

Curitiba, 27 de setembro de 2012.

Excelentíssimo Senhor Presidente  
Excelentíssimos Senhores Deputados

Tenho a honra de submeter à consideração dessa egrégia Assembleia Legislativa, o Anteprojeto de Lei que estima a receita e fixa a despesa do Orçamento Geral do Estado para o exercício de 2013, em conformidade com a Constituição do Estado do Paraná, a Lei Federal nº 4.320, de 17 de março de 1964, a Lei Complementar nº 101, de 04 de maio de 2000, a Lei Estadual nº 17.219, de 09 de julho de 2012, que estabeleceu as Diretrizes Orçamentárias do Estado para o exercício de 2013, e demais normas legais, que regem a matéria.

As propostas orçamentárias dos Órgãos/Unidades do Estado foram compatibilizadas com as orientações e prioridades estabelecidas na Lei de Diretrizes Orçamentárias – LDO/2013, bem como, com o Plano Plurianual 2012 - 2015, para atender aos anseios da população paranaense, correspondentes ao exercício de 2013.

O presente Anteprojeto de Lei compreende: os Orçamentos Fiscal e Próprio da Administração Indireta e o Orçamento de Investimento das Empresas Públicas e das Sociedades de Economia Mista Independentes, de acordo com o artigo 133, parágrafo 6º da Constituição Estadual.

O Anteprojeto de Lei compõe-se de: Exposição Justificativa que apresenta informações sobre a situação financeira do Estado, os Anexos contendo resumos sobre a Estimativa de Receita e a Fixação da Despesa, o Programa de Trabalho do Orçamento Fiscal e Próprio da Administração Indireta, o Orçamento de Investimento das Empresas Independentes, o Programa de Obras para o exercício e o demonstrativo das Vinculações Constitucionais e Legais.

Excelentíssimo Senhor  
Deputado VALDIR ROSSONI  
Presidente da Assembleia Legislativa do Estado do Paraná  
N/CAPITAL

Na previsão da receita foram excluídos os valores decorrentes de diferimento ou de benefícios fiscais concedidos a contribuintes de impostos estaduais, conforme determina o art. 14, inciso I, da Lei Complementar nº 101, de 04 de maio de 2000 e o Art. 45, inciso II, da Lei nº 17.219, de 09 de julho de 2012, que estabeleceu as Diretrizes Orçamentárias para o exercício de 2013.

Atendendo ao disposto na Lei Complementar Federal nº 141/2012, que regulamentou a Emenda Constitucional nº29, foram excluídos das despesas consideradas Ações em Saúde, alocadas no FUNSAÚDE, os valores do “Programa do Leite” e da “Atenção à Saúde do Adolescente”.

O Poder Executivo, por meio da Secretaria de Estado do Planejamento e Coordenação Geral, estará à disposição, dessa egrégia Assembleia Legislativa, para quaisquer esclarecimentos que se fizerem necessários.

Aproveito o ensejo para reiterar a Vossas Excelências as expressões de minha mais alta consideração e apreço.



CARLOS ALBERTO RICHA  
Governador do Estado



## **EXPOSIÇÃO JUSTIFICATIVA**



O projeto de Lei Orçamentária para o exercício de 2013, está sendo apresentado por Grupo de Fontes, conforme autorização contida no § 7º do Art. 12 da Lei nº 17.219, de 09 de julho de 2012 - Lei de Diretrizes Orçamentárias para o exercício de 2013.

GRUPO DE FONTES	FONTE	TÍTULO DA FONTE
01 - RECURSOS PRÓPRIOS DO TESOURO	100	ORDINÁRIO NÃO VINCULADO
	102	RECEITA CONDICIONADA DA CONTRIBUIÇÃO DO SERVIDOR PÚBLICO
	103	RECEITA CONDICIONADA DA LC Nº 87/96
	104	COTA-PARTE DA CONTRIBUIÇÃO DE INTERVENÇÃO NO DOMÍNIO ECONÔMICO - CIDE
	105	RESULTADO DA EXPLORAÇÃO DE RECURSOS HÍDRICOS, PETRÓLEO, GÁS NATURAL E OUTROS
	106	FUNDO ESPECIAL DA PROCURADORIA GERAL DO ESTADO DO PARANÁ - FEPGE/PR
	108	RECEITA DE ALIENAÇÃO DE OUTROS BENS MÓVEIS E IMÓVEIS
	109	RECURSOS PROVENIENTES DE PERCENTUAL S/ BILHETES DE PASSAGENS INTERMUNIC. P/ AÇÕES VOLTADAS À CRIANÇA/ADOLESC
	110	RECEITAS PARA A ESTATIZAÇÃO DAS SERVIENTIAS DO FORO JUDICIAL
	111	INDENIZAÇÃO PELO EXCEDENTE DA AMORTIZAÇÃO DE BENS REVERSÍVEIS EM ENCAMPAÇÃO DE RODOVIAS
	112	RETORNO DOS PROGRAMAS PROSAM/ PEDU/ PARANASAN
	113	FUNDO ESPECIAL DE SEGURANÇA PÚBLICA DO ESTADO DO PARANÁ - FUNESP/PR
	115	RECEITA EXCEDENTE DOS COLÉGIOS AGRÍCOLAS
	117	TRANSFERÊNCIAS DA UNIÃO - SUS
	123	RENDAS DO FUNDO PENITENCIÁRIO
	124	MULTAS E TAXAS DE SAÚDE PÚBLICA - FUNSAUDE
	125	VENDA DE AÇÕES E/OU DEVOLUÇÃO DE CRÉDITO OU DE CAPITAL SUBSCRITO OU NÃO
	126	CONTRIBUIÇÕES COMPULSÓRIAS PARA A PREVIDÊNCIA SOCIAL
	127	MULTAS E TAXAS DE DEFESA SANITÁRIA - FEAP
	128	FUNDO DE REEQUIPAMENTO DO FISCO - FUNREFISCO
	131	PROGRAMA DE ASSISTÊNCIA AO MENOR E DE NATUREZA SOCIAL - LEI No. 11.091/95
	132	PESQUISA CIENTÍFICA E TECNOLÓGICA
	136	OPERAÇÃO DE CRÉDITO EXTERNA - PROEM/BID
	138	TAXA AMBIENTAL
	141	RETORNO DE PROGRAMAS ESPECIAIS - FDU
	147	RECEITAS RECOLHIDAS AO TESOURO GERAL DO ESTADO POR DETERMINAÇÃO LEGAL
09 - CONVÊNIOS DO TESOURO	107	TRANSFERÊNCIAS E CONVÊNIOS COM ÓRGÃOS FEDERAIS
	133	TRANSFERÊNCIAS E CONVÊNIOS COM O EXTERIOR
	148	OUTROS CONVÊNIOS
15 - OPERAÇÕES DE CRÉDITO DO TESOURO	120	OPERAÇÕES DE CRÉDITO INTERNAS
	137	OPERAÇÃO DE CRÉDITO EXTERNA - PARANÁ URBANO II/BID
	142	OPERAÇÃO DE CRÉDITO EXTERNAS - BIRD
	143	OUTRAS OPERAÇÕES DE CRÉDITO EXTERNAS
16 - SALÁRIO EDUCAÇÃO	116	TRANSFERÊNCIA DE RECURSOS DO FUNDO NACIONAL DO DESENVOLVIMENTO DA EDUCAÇÃO - FNDE
45 - FUNDEB	145	FUNDO DE MANUTENÇÃO E DESENVOLVIMENTO DA EDUCAÇÃO BÁSICA E DE VALORIZAÇÃO DOS PROFISSIONAIS EDUCAÇÃO - FUNDEB
95 - RECURSOS DE OUTRAS FONTES	250	DIRETAMENTE ARRECADADOS
	251	OPERAÇÃO DE CRÉDITO INTERNA
	252	OPERAÇÃO DE CRÉDITO EXTERNA
	254	MULTAS POR INFRAÇÃO AO CÓDIGO DE TRÂNSITO BRASILEIRO - FUNRESTRAN
	256	REPOSIÇÃO FLORESTAL - SERFLOR
	257	RECEITAS DE OUTRAS FONTES RECOLHIDAS A ENTIDADES DA ADMINISTRAÇÃO INDIRETA POR DETERMINAÇÃO LEGAL
	258	DIRETAMENTE ARRECADADOS COM UTILIZAÇÃO VINCULADA
	270	AUMENTO DE CAPITAL SOCIAL
	281	TRANSFERÊNCIAS E CONVÊNIOS COM ÓRGÃOS FEDERAIS
	283	TRANSFERÊNCIAS E CONVÊNIOS COM O EXTERIOR
	284	OUTROS CONVÊNIOS/ OUTRAS TRANSFERÊNCIAS

# 1 LEI ORÇAMENTÁRIA DO EXERCÍCIO FINANCEIRO DE 2011

## 1.1 RECEITA DE RECOLHIMENTO CENTRALIZADO

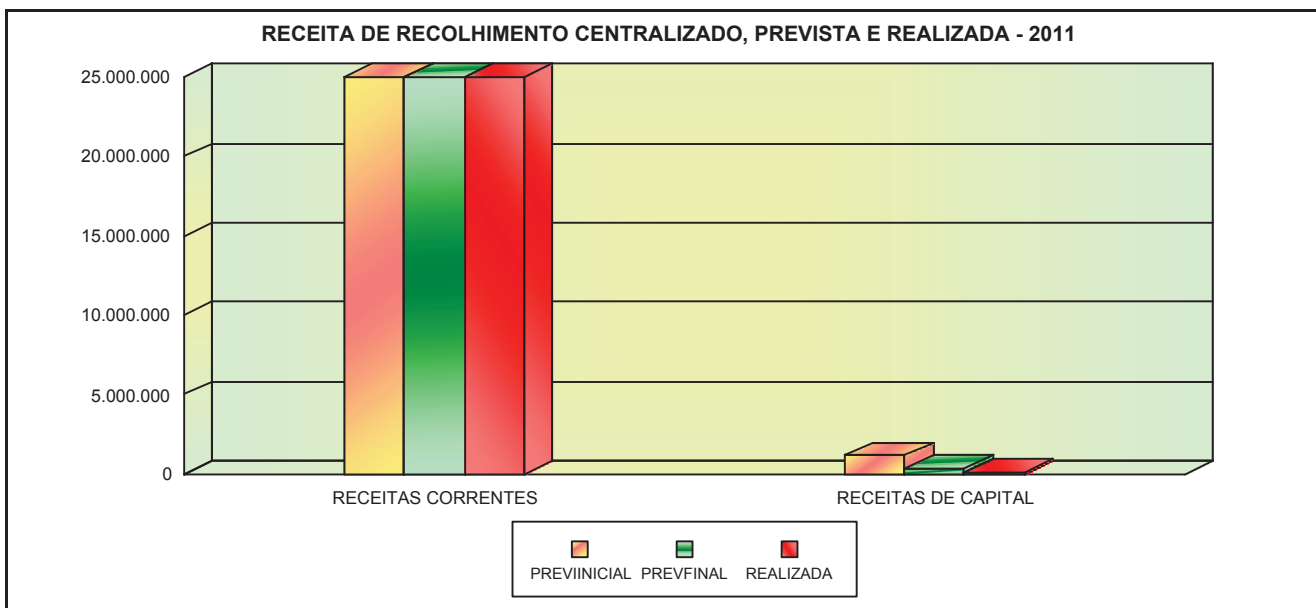
A Receita de Recolhimento Centralizado para o exercício de 2011 teve a previsão inicial de R\$ 23.556.288.000,00 (vinte e três bilhões, quinhentos e cinquanta e seis milhões, duzentos e oitenta e oito mil reais) terminando o exercício com R\$ 24.178.836.000,00 (vinte e quatro bilhões, cento e setenta e oito milhões, oitocentos e trinta e seis mil reais), ou seja, 2,64 % superior a previsão inicial.

A Receita realizada atingiu o montante de R\$ 23.360.624.000,00 (vinte e tres bilhões, trezentos e sessenta milhões, seiscentos e vinte e quatro mil reais) representando 3,38% inferior ao valor da receita fixada final.

**Quadro I - RECEITA DE RECOLHIMENTO CENTRALIZADO, PREVISTA E REALIZADA - 2011**

Em R\$ 1000

ESPECIFICAÇÃO	REC. PREVISTA INICIAL	REC. PREVISTA FINAL	RECEITA REALIZADA	VARIAÇÃO	
				Real/Prev. Inic.	Real/Prev. Fin.
<b>RECEITAS CORRENTES</b>	<b>25.255.904</b>	<b>27.002.459</b>	<b>26.301.580</b>	<b>4,14%</b>	<b>-2,60%</b>
RECEITA TRIBUTÁRIA	17.890.283	19.464.255	18.652.149	4,26%	-4,17%
RECEITA DE CONTRIBUIÇÕES	127.348	95.150	87.792	-31,06%	-7,73%
RECEITA PATRIMONIAL	283.143	311.823	325.493	14,96%	4,38%
RECEITA DE SERVIÇOS	51.084	45.052	45.285	-11,35%	0,52%
TRANSFERÊNCIAS CORRENTES	6.427.829	6.193.136	6.454.737	0,42%	4,22%
OUTRAS RECEITAS CORRENTES	476.218	893.042	736.125	54,58%	-17,57%
<b>RECEITAS DE CAPITAL</b>	<b>1.183.564</b>	<b>377.316</b>	<b>85.321</b>	<b>-92,79%</b>	<b>-77,39%</b>
OPERAÇÕES DE CRÉDITO	126.751	8.250	675	-99,47%	-91,82%
ALIENAÇÃO DE BENS	520.706	76.669	2.714	-99,48%	-96,46%
AMORTIZAÇÃO DE EMPRÉSTIMOS	11.297	12.887	14.827	31,25%	15,05%
TRANSFERÊNCIAS DE CAPITAL	524.800	134.979	67.105	-87,21%	-50,28%
OUTRAS RECEITAS DE CAPITAL	10	144.530	0	-100,00%	-100,00%
<b>DEDUÇÕES PARA O FUNDEB</b>	<b>2.883.180</b>	<b>3.200.939</b>	<b>3.026.277</b>	<b>4,96%</b>	<b>-5,46%</b>
<b>TOTAL</b>	<b>23.556.288</b>	<b>24.178.836</b>	<b>23.360.624</b>	<b>-0,83%</b>	<b>-3,38%</b>



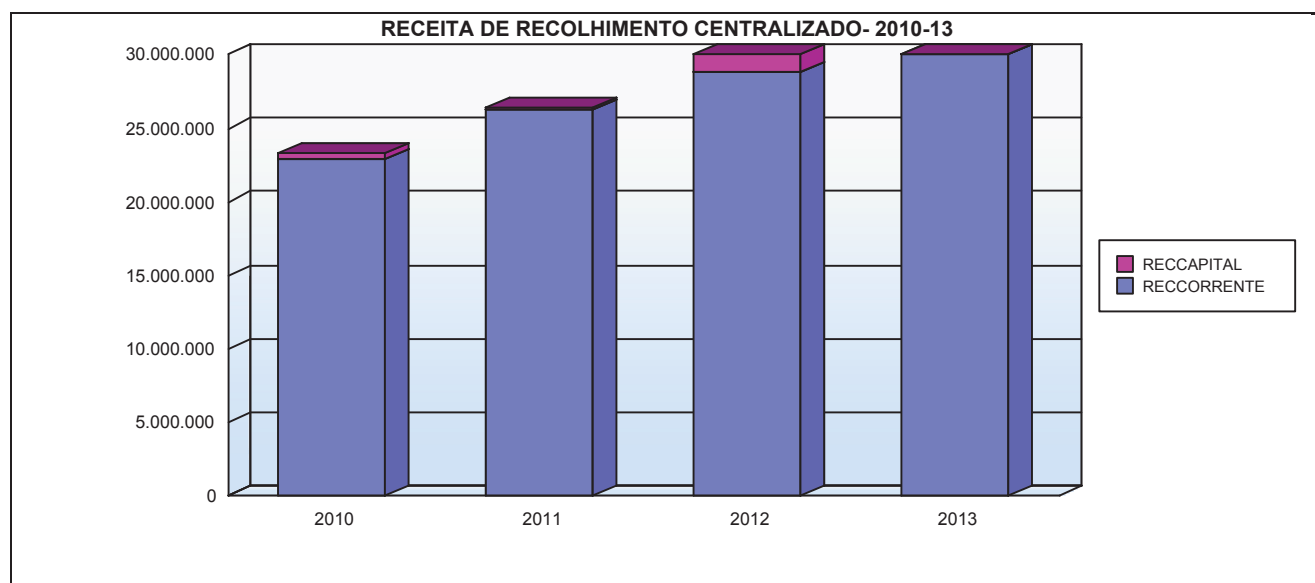
**Quadro II - RECEITA DE RECOLHIMENTO CENTRALIZADO - 2010-13**

Em R\$ 1000

ESPECIFICAÇÃO	ARRECADADA 2010	ARRECADADA 2011	REESTIMADA 2012 (*)	PREVISTA P/ 2013
<b>RECEITAS CORRENTES</b>	<b>22.877.169</b>	<b>26.301.580</b>	<b>28.932.125</b>	<b>33.260.325</b>
RECEITA TRIBUTÁRIA	16.199.684	18.652.149	20.752.843	23.497.381
RECEITA DE CONTRIBUIÇÕES	108.022	87.792	73.281	412.635
RECEITA PATRIMONIAL	329.726	325.493	254.169	388.571
RECEITA AGROPECUARIA	0	0	0	0
RECEITA DE SERVIÇOS	39.537	45.285	48.291	51.235
TRANSFERÊNCIAS CORRENTES	5.697.075	6.454.737	7.082.121	7.954.918
OUTRAS RECEITAS CORRENTES	503.125	736.125	721.420	955.585
<b>RECEITAS DE CAPITAL</b>	<b>376.996</b>	<b>85.321</b>	<b>989.144</b>	<b>3.386.348</b>
OPERAÇÕES DE CRÉDITO	0	675	162.125	1.418.562
ALIENAÇÃO DE BENS	110.217	2.714	3.285	553.958
AMORTIZAÇÃO DE EMPRÉSTIMOS	14.424	14.827	13.062	12.825
TRANSFERÊNCIAS DE CAPITAL	81.816	67.105	810.665	1.004.873
OUTRAS RECEITAS DE CAPITAL	170.539	0	7	396.130
<b>DEDUÇÕES PARA O FUNDEB</b>	<b>2.624.073</b>	<b>3.026.277</b>	<b>3.341.997</b>	<b>3.713.653</b>
<b>TOTAL</b>	<b>20.630.092</b>	<b>23.360.624</b>	<b>26.579.272</b>	<b>32.933.019</b>

A Receita é apresentada pelos seus valores brutos e com a parcela de redução dessas Receitas para o FUNDEB, resultando na receita líquida para a fixação da Despesa.

(\*) A Receita Reestimada de 2012 refere-se à estimativa da SEFA base agosto.





COMPROMETIMENTO DAS RECEITAS TRIBUTÁRIAS E DE TRANSFERÊNCIAS CORRENTES EM 2013

RECEITA	VALOR PREV.	% VINCULADO	DESTINAÇÃO	VALOR VINC.	SALDO LIVRE		
RECEITA TRIBUTÁRIA							
IRRF	1.600.000.000	18,50%	OUTROS PODERES	296.000.000	1.304.000.000		
		30,00%	ENSINO PÚBLICO	480.000.000	824.000.000		
		12,06%	AÇÕES E SERV. SAÚDE	192.960.000	631.040.000		
		1,00%	PASEP	16.800.000	614.240.000		
		2,00%	CIÊNCIA E TECNOLOGIA	32.000.000	582.240.000		
		2,00%	PRECATÓRIOS (EC 62)	32.000.000	550.240.000		
		64,56%	TOTAL IRRF VINCULADO	1.049.760.000	550.240.000		
		IPVA	1.947.174.000	50,00%	TRANSF.MUNICÍPIOS	973.587.000	973.587.000
PARC. EST.	973.587.000	20% PARC. EST.	FUNDEB	194.717.400	778.869.600		
PARC. MUNIC.	973.587.000	18,50% PARC. EST.	OUTROS PODERES	144.090.880	634.778.720		
		30,00% PARC. EST.	ENSINO PÚBLICO	292.076.100	342.702.620		
		12,06% PARC. EST.	AÇÕES E SERV. SAÚDE	93.931.670	248.770.950		
		2,00% PARC. EST.	CIÊNCIA E TECNOLOGIA	15.577.390	233.193.560		
		1,00%	PASEP	10.222.664	222.970.897		
		2,00% PARC. EST.	PRECATÓRIOS (EC 62)	15.577.390	207.393.507		
		88,87%	TOTAL IPVA VINCULADO	1.739.780.493	207.393.507		
ITCMD	190.000.000	20%	FUNDEB	38.000.000	152.000.000		
		18,50%	OUTROS PODERES	28.120.000	123.880.000		
		30,00%	ENSINO PÚBLICO	57.000.000	66.880.000		
		12,06%	AÇÕES E SERV. SAÚDE	18.331.200	48.548.800		
		2,00%	CIÊNCIA E TECNOLOGIA	3.040.000	45.508.800		
		1,00%	PASEP	1.995.000	43.513.800		
		2,00%	PRECATÓRIOS (EC 62)	3.040.000	40.473.800		
		77,74%	TOTAL ITCMD VINCULADO	149.526.200,00	40.473.800		
ICMS	19.482.730.000	25,00%	TRANSF.MUNICÍPIOS	4.870.682.500	14.612.047.500		
		20% PARC. EST.	FUNDEB	2.922.409.500	11.689.638.000		
		18,50% PARC. EST.	OUTROS PODERES	2.162.583.030	9.527.054.970		
		VALOR FIXO	DEFENSORIA PÚBLICA	47.000.000	9.480.054.970		
		30,00% PARC. EST.	ENSINO PÚBLICO	4.383.614.250	5.096.440.720		
		12,06% PARC. EST.	AÇÕES E SERV. SAÚDE	1.409.770.340	3.686.670.380		
		2,00% PARC. EST.	CIÊNCIA E TECNOLOGIA	233.792.760	3.452.877.620		
		1,00% PARC. EST	PASEP	153.426.499	3.299.451.121		
		2,00% PARC. EST.	PRECATÓRIOS (EC 62)	233.792.760	3.065.658.361		
		83,30%	TOTAL ICMS VINCULADO	16.417.071.639	3.065.658.361		
TAXAS	277.476.660	18,5% ( 8%Tx. Saude)	OUTROS PODERES	80	277.476.580		
		0,27% (8%Tx. Saude.)	DEFENSORIA PÚBLICA	0	277.476.580		
		18,50% (98%Tx. Exp.)	OUTROS PODERES	1.960	277.474.620		
		0,27% (98%Tx. Exp.)	DEFENSORIA PÚBLICA	30	277.474.590		
		2,00%	CIÊNCIA E TECNOLOGIA	5.549.530	271.925.060		
		98,00% (Tx.Judiciária)	FUNJUS	319.480	271.605.580		
		80,00% (Taxa Saúde)	FUNSAUDE	4.320	271.601.260		
		88,00% (Taxa Segur.)	FUNRESPOL	11.968.000	259.633.260		
		10,00% (Taxa Saúde)	FIA	540	259.632.720		
		10,00% (Taxa Segur.)	FIA	1.360.000	258.272.720		
		98,00% (Tx. Seg.Prev.)	FUMPM	529.200	257.743.520		
		98,00% (Taxa Bomb.)	FUNCB	36.260.000	221.483.520		
		98,00% (Taxa Amb.)	Meio Ambiente	1.060	221.482.460		
		1,00%	PASEP	2.913.505	218.568.955		
		2,00%	PRECATÓRIOS (EC 62)	5.549.530	213.019.425		
		23,23%	TOTAL TAXAS VINCULADO	64.457.235	213.019.425		
		TOT.VINCULA REC.TRIBUTÁRIA		19.420.595.565	TOT.LIVRE REC.TRIBUTÁRIA		4.076.785.093
		% VINCULADO REC. TIBUTÁRIA		82,65%	% LIVRE DA REC.TRIBUTÁRIA		17,35%



RECEITAS DE TRANSFERÊNCIAS CORRENTES					
FPE	2.215.753.000	20%	FUNDEB	443.150.600	1.772.602.400
		9,50%	PODER JUDICIÁRIO	168.397.230	1.604.205.170
		5,00%	PODER LEGISLATIVO	88.630.120	1.515.575.050
		4,00%	MINISTÉRIO PÚBLICO	70.904.090	1.444.670.960
		30,00%	ENSINO PÚBLICO	664.725.900	779.945.060
		12,06%	AÇÕES E SERV. SAÚDE	213.775.850	566.169.210
		1,05%	PASEP	23.265.407	542.903.803
		2,00%	PRECATÓRIOS (EC 62)	35.452.050	507.451.753
		<b>77,10%</b>	<b>TOTAL FPE VINCULADO</b>	<b>1.708.301.247</b>	<b>507.451.753</b>
IPI	368.188.000	25,00%	TRANSF.MUNICÍPIOS	92.047.000	276.141.000
PARC. EST.	276.141.000	20% PARC. EST.	FUNDEB	55.228.200	220.912.800
PARC. MUNIC.	92.047.000	30,00% PARC. EST.	ENSINO PÚBLICO	82.842.300	138.070.500
		12,06% PARC. EST.	AÇÕES E SERV. SAÚDE	26.642.080	111.428.420
		1,05%	PASEP	2.899.481	108.528.940
		2,00%	PRECATÓRIOS (EC 62)	4.418.260	104.110.680
		<b>70,90%</b>	<b>TOTAL IPI VINCULADO</b>	<b>264.077.320</b>	<b>104.110.680</b>
L.C. 87/96	147.457.440	20,00%	FUNDEB	29.491.490	117.965.950
		30,00%	ENSINO PÚBLICO	44.237.230	73.728.720
		12,06%	AÇÕES E SERV. SAÚDE	14.226.690	59.502.030
		1,05%	PASEP	1.548.303	57.953.727
		2,00%	PRECATÓRIOS (EC 62)	2.359.320	55.594.407
		<b>61,20%</b>	<b>TOTAL L.C.87/96 VINCULADO</b>	<b>91.863.033</b>	<b>55.594.407</b>
CIDE	129.955.000	25,00%	TRANSF.MUNICÍPIOS	32.488.750	97.466.250
		75,00%	TRANSPORTES	97.466.250	0
		1,05%	PASEP	1.364.528	-1.364.528
		2,00%	PRECATÓRIOS (EC 62)	1.949.320	-3.313.848
		<b>102,00%</b>	<b>TOTAL CIDE VINCULADO</b>	<b>131.904.320</b>	<b>-3.313.848</b>
DEMAIS TRANSFERÊNCIAS					
COM. OURO	1.700				1.600
FNDE	377.112.900	100,00%	ENSINO PÚBLICO	377.112.900	0
FUNDEB	3.713.653.440	100,00%	ENSINO PÚBLICO	3.713.653.440	0
TRANSF.EXTER.	0	100,00%	ÓRGÃO CELEBRANTE	0	0
CONV.UNIÃO	161.484.000	100,00%	ÓRGÃO CELEBRANTE CONV.	161.484.000	0
OUTR.CONV.	65.812.500	100,00%	ÓRGÃO CELEBRANTE CONV.	65.812.500	0
TRANSF.SUS	1.126.296.400	100,00%	SERVIÇOS DE SAÚDE	1.126.296.400	0
COMP.FINANC.	12.311.000	25%da Prod.Petróleo	TRANSF.MUNICÍPIOS	2.850.000	9.461.000
		75,00%	ÓRGÃOS REC.ROYALTIES	8.550.000	911.000
		100,00%	<b>TOTAL COMPENS.VINCUL.</b>	<b>11.400.000</b>	<b>911.000</b>
OUTR.TRANSF.	955.584.960	100,00%	DESTINAÇÃO VINCULADA	955.584.960	0
		1,05%	PASEP	66.637.666	0
		2,00%	PRECATÓRIOS (EC 62)	109.133.437	0
DESSAS DEMAIS TRANSF.CORL.					
TOT.VINC.TRANSF.CORRENTES		8.783.261.223	TOT.LIVRE TRANF. CORRENTES		488.984.490
% VINCUL.TRANSF.CORRENTES		110,41%	% LIVRE TRANF.CORRENTES		6,15%
TOTAL VINC. DESTAS RECEITAS		28.203.856.790	TOTAL LIVRE DESTAS RECEITAS		4.565.769.583
% VINCUL.DESSAS RECEITAS		89,67%	% LIVRE DESSAS RECEITAS		10,33%

A receita considerada livre, é a receita que o Estado dispõe para cobrir as despesas com pessoal do Executivo (excluídas as relativas ao ensino público, à saúde e à ciência e tecnologia que correm por dentro dos percentuais de vinculação), manutenção de toda a estrutura administrativa do Executivo (também excluídas as de ensino, saúde e ciência e tecnologia), serviços da dívida, bem como, outros serviços essenciais do Estado, tais como segurança pública, justiça e ação social.

A Receita Orçamentária para fixação da despesa no projeto da Lei Orçamentária para 2013, foi estimada em R\$ 35.314.509.310,00 ( trinta e cinco

bilhões, trezentos e quatorze milhões, quinhentos e nove mil, trezentos e dez reais), sendo R\$ 32.933.018.970,00 (trinta e dois bilhões, novecentos e trinta e três milhões, dezoito mil, novecentos e setenta reais) de Receita de Recolhimento Centralizado e R\$ 2.381.490.340,00 (dois bilhões, trezentos e oitenta e um milhões, quatrocentos e noventa mil, trezentos e quarenta reais) de Receita de Recolhimento Descentralizado das Autarquias, Fundações, Órgãos de Regime Especial, Fundos e Empresas Públicas e Sociedades de Economia Mista Dependentes).

A Receita de Recolhimento Centralizado para fixação da despesa do exercício de 2013, é composta por R\$ 25.833.019.740,00 (vinte e cinco bilhões, oitocentos e trinta e três milhões, dezenove mil, setecentos e quarenta reais) de Receitas Correntes e R\$ 3.386.347.790,00 ( três bilhões, trezentos e oitenta e seis milhões, trezentos e quarenta e sete mil, setecentos e noventa reais) de Receitas de Capital.

Excluindo o valor referente às Transferências Constitucionais aos Municípios podemos verificar que o valor líquido destinado ao Estado é de R\$ 26.889.623.970,00 (vinte e seis bilhões, oitocentos e oitenta e nove milhões, seiscentos e vinte e três mil, novecentos e setenta reais). O critério de apresentar a Receita de Recolhimento Centralizado nos seis 100% a partir do exercício de 2001, deveu-se a uma solicitação da União, como forma de padronização dos demonstrativos contábeis e financeiros em âmbito nacional.

Atendendo ao disposto na Lei Complementar Federal nº 141/2012, que regulamentou a Emenda Constitucional nº 29, foram excluídos das despesas com Ações em Saúde, alocadas na unidade FUNSAÚDE, os valores referentes ao Programa Leite das Crianças, bem como, aqueles a serem aplicados na Proteção a Saúde do Adolescente.

Quadro III - RECEITA DE RECOLHIMENTO CENTRALIZADO - VALORES CORRENTES - 2010-13


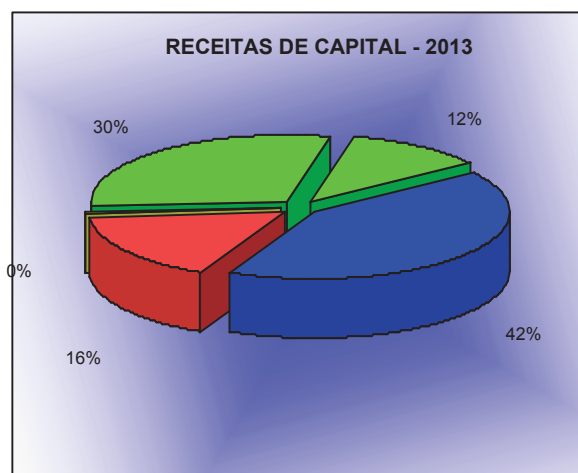
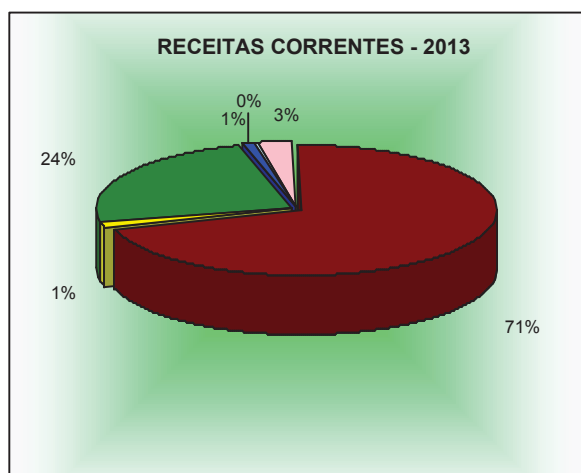
Em R\$ 1000

ESPECIFICAÇÃO	2010		2011		2012 (*)		2013	
	Arrecadada (Em R\$ 1000)	Partic. %	Arrecadada (Em R\$ 1000)	Partic. %	Reestimada (Em R\$ 1000)	Partic. %	Prevista (Em R\$ 1000)	Partic. %
<b>RECEITAS CORRENTES</b>	<b>22.877.169</b>	<b>110,89</b>	<b>26.301.580</b>	<b>112,59</b>	<b>28.932.125</b>	<b>103,61</b>	<b>33.260.325</b>	<b>100,99</b>
RECEITA TRIBUTÁRIA	16.199.684	78,52	18.652.149	79,84	20.752.843	72,55	23.497.381	71,35
IMPOSTOS	16.158.977	78,33	18.603.819	79,64	20.702.466	72,36	23.219.904	70,51
TAXAS	40.707	0,20	48.330	0,21	50.377	0,19	277.477	0,84
RECEITA DE CONTRIBUIÇÕES	108.022	0,52	87.792	0,38	73.281	1,47	412.635	1,25
RECEITA PATRIMONIAL	329.726	1,60	325.493	1,39	254.169	1,13	388.571	1,18
RECEITA AGROPECUARIA	0	0,00	0	0,00	0	0,00	0	0,00
RECEITA DE SERVIÇOS	39.537	0,19	45.285	0,19	48.291	0,17	51.235	0,16
TRANSFERÊNCIAS CORRENTES	5.697.075	27,62	6.454.737	27,63	7.082.121	26,37	7.954.918	24,15
OUTRAS RECEITAS CORRENTES	503.125	2,44	736.125	3,15	721.420	1,93	955.585	2,90
<b>RECEITAS DE CAPITAL</b>	<b>376.996</b>	<b>1,83</b>	<b>85.321</b>	<b>0,37</b>	<b>989.144</b>	<b>8,09</b>	<b>3.386.348</b>	<b>10,28</b>
OPERAÇÕES DE CRÉDITO	0	0,00	675	0,00	162.125	1,52	1.418.562	4,31
ALIENAÇÃO DE BENS	110.217	0,53	2.714	0,01	3.285	2,18	553.958	1,68
AMORTIZAÇÃO DE EMPRÉSTIMOS	14.424	0,07	14.827	0,06	13.062	0,04	12.825	0,04
TRANSFERÊNCIAS DE CAPITAL	81.816	0,40	67.105	0,29	810.665	4,35	1.004.873	3,05
OUTRAS RECEITAS DE CAPITAL	170.539	0,83	0	0,00	7	0,00	396.130	1,20
<b>DEDUÇÕES PARA O FUNDEB</b>	<b>2.624.073</b>	<b>12,72</b>	<b>3.026.277</b>	<b>12,95</b>	<b>3.341.997</b>	<b>11,71</b>	<b>3.713.653</b>	<b>11,28</b>
<b>TOTAL</b>	<b>20.630.092</b>	<b>100,00</b>	<b>23.360.624</b>	<b>100,00</b>	<b>26.579.272</b>	<b>100,00</b>	<b>32.933.019</b>	<b>100,00</b>

A receita passa a ser apresentada pelos seus valores brutos e com a parcela de redução dessas receitas para o FUNDEB, resultando na Receita Líquida para a fixação da Despesa.

(\*) A Receita Reestimada de 2012 refere-se à estimativa da SEFA base agosto.

COMPOSIÇÃO DAS RECEITAS CENTRALIZADAS CORRENTES E DE CAPITAL - 2013

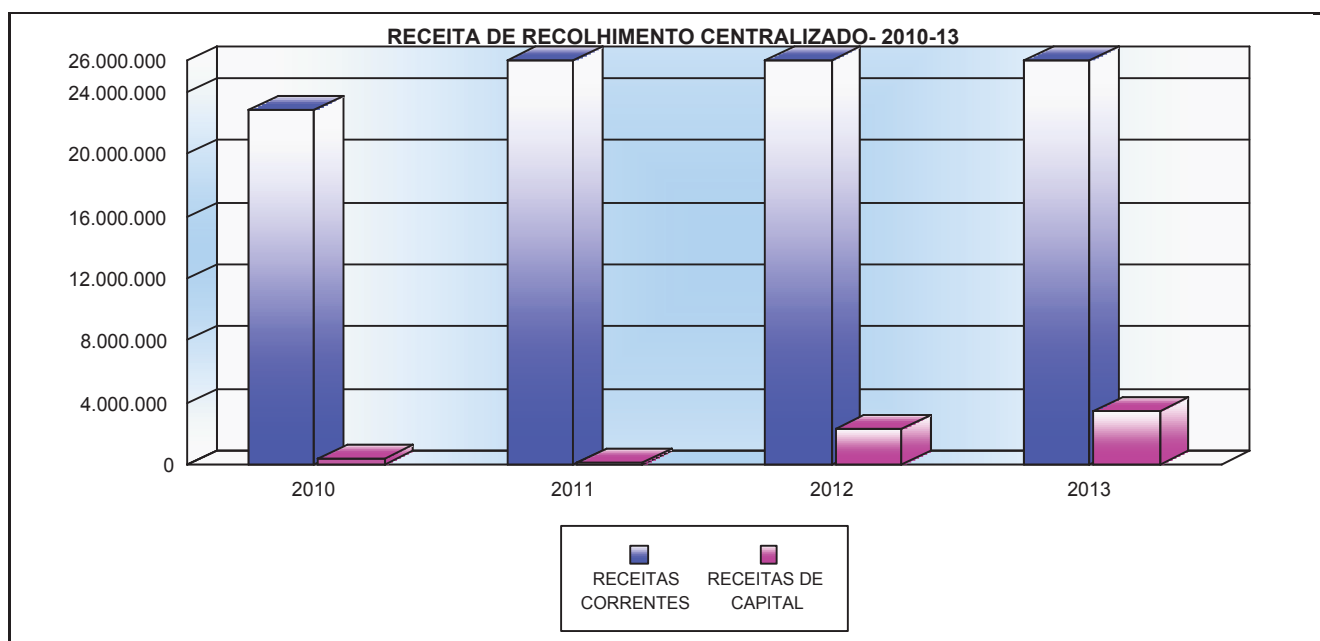


**Quadro IV - RESUMO DA RECEITA DE RECOLHIMENTO CENTRALIZADO - 2010-13**

Em R\$ 1000

ESPECIFICAÇÃO	2010	2011	2012 (*)	2013
RECEITAS CORRENTES	22.877.169	26.301.580	28.932.125	33.260.325
RECEITAS DE CAPITAL	376.996	85.321	989.144	3.386.348
DEDUÇÕES PARA O FUNDEB	2.624.073	3.026.277	3.341.997	3.713.653
<b>TOTAL</b>	<b>20.630.092</b>	<b>23.360.624</b>	<b>26.579.272</b>	<b>32.933.019</b>

(\*) A Receita Reestimada de 2012 refere-se à estimativa da SEFA base agosto.



## 1.2 RECEITA DE RECOLHIMENTO DESCENTRALIZADO

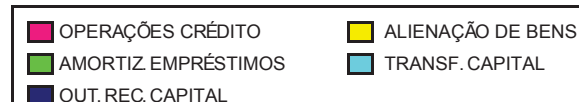
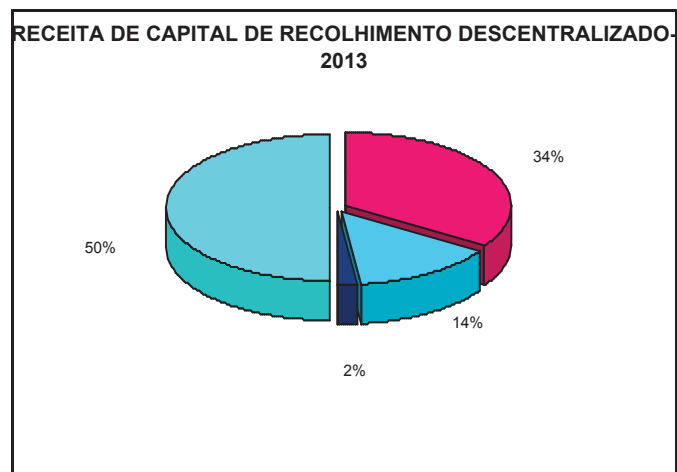
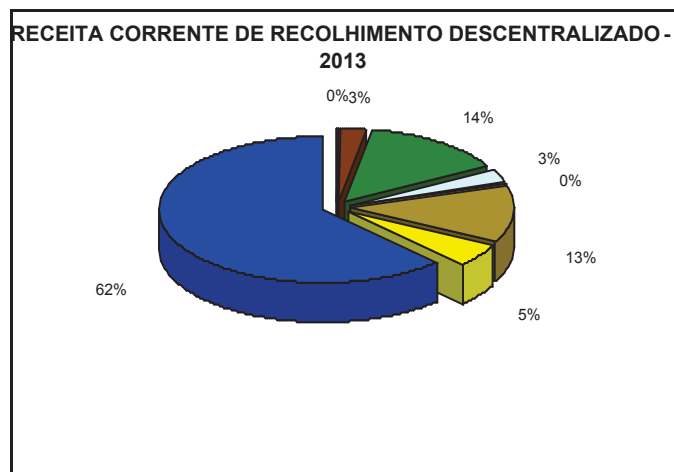
A Receita de Recolhimento Descentralizado compreende a arrecadação efetiva das Autarquias, Órgãos de Regime Especial, Fundos e Empresas Públicas e Sociedades de Economia Mista Dependentes, e das Empresas Públicas e Sociedades de Economia Mista Independentes no que se refere aos seus Orçamentos de Investimentos. O valor estimado para esta Receita de Recolhimento Descentralizado é de R\$ 5.103.848.380,00 (cinco bilhões, cento e três milhões, oitocentos e quarenta e oito mil, trezentos e oitenta reais).

**Quadro V - RECEITA DE RECOLHIMENTO DESCENTRALIZADO - 2013**

ESPECIFICAÇÃO	VALOR (R\$1,00)(1)	%	VALOR (R\$1,00)(2)	%	VALOR (R\$1,00)	%
<b>RECEITAS CORRENTES</b>	<b>1.985.739.840</b>	<b>83,00</b>	<b>1.875.317.260</b>	<b>69,00</b>	<b>3.861.057.100</b>	<b>76,00</b>
RECEITA TRIBUTÁRIA	16.241.400	0,68	0	0,00	16.241.400	0,32
RECEITA DE CONTRIBUIÇÕES	0	0,00	0	0,00	0	0,00
RECEITA PATRIMONIAL	272.388.070	11,44	641.520	0,02	273.029.590	5,35
RECEITA AGROPECUÁRIA	5.538.880	0,23	0	0,00	5.538.880	0,11
RECEITA INDUSTRIAL	41.410.820	1,74	1.376.598.900	50,57	1.418.009.720	27,78
RECEITA DE SERVIÇOS	1.165.016.680	48,92	138.210.250	5,08	1.303.226.930	25,53
TRANSFERÊNCIAS CORRENTES	319.329.520	13,41	0	0,00	319.329.520	6,26
OUTRAS RECEITAS CORRENTES	165.814.470	6,96	359.866.590	13,22	525.681.060	10,30
<b>RECEITAS DE CAPITAL</b>	<b>395.750.500</b>	<b>17,00</b>	<b>847.040.780</b>	<b>31,00</b>	<b>1.242.791.280</b>	<b>24,00</b>
OPERAÇÕES DE CRÉDITO	100	0,00	424.131.760	15,58	424.131.860	8,31
ALIENAÇÃO DE BENS	23.507.490	0,99	0	0,00	23.507.490	0,46
AMORTIZAÇÃO DE EMPRÉSTIMOS	0	0,00	0	0,00	0	0,00
TRANSFERÊNCIAS DE CAPITAL	203.641.940	8,55	417.823.020	15,35	621.464.960	12,18
OUTRAS RECEITAS DE CAPITAL	168.600.970	7,08	5.086.000	0,19	173.686.970	3,40
<b>TOTAL</b>	<b>2.381.490.340</b>	<b>100,00</b>	<b>2.722.358.040</b>	<b>100,00</b>	<b>5.103.848.380</b>	<b>100,00</b>

(1) : Autarquias, Órgãos de Regime Especial, Fundos e Empresas Públicas e Sociedades de Economia Mista Dependentes.

(2) : Empresas Públicas e Sociedades de Economia Mista Independentes.



### 1.3 CONSOLIDAÇÃO DA RECEITA

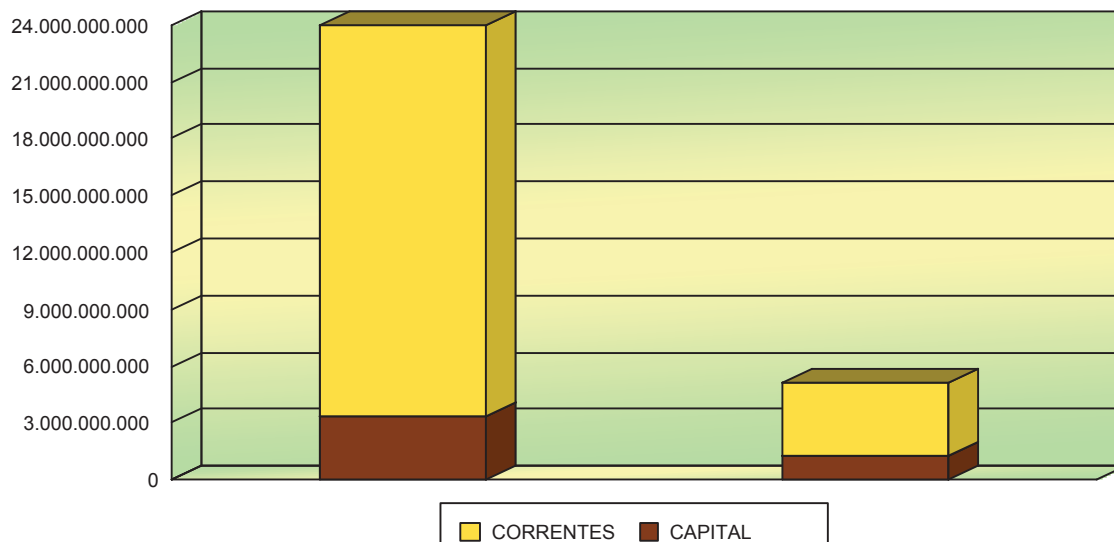
O Quadro a seguir demonstra a consolidação das Receitas Líquidas para fixação da despesa de Recolhimento Centralizado do Tesouro Estadual e de Recolhimento Descentralizado, a nível de órgão, cujo somatório atinge o montante de R\$ 38.036.867.350,00 (trinta e oito bilhões, trinta e seis milhões, oitocentos e sessenta e sete mil, trezentos e cinquenta reais), sendo que em termos percentuais, os Recursos do Tesouro representam 86,58 e os Recursos de Outras Fontes representam 3,42% do total.

**Quadro VI - CONSOLIDAÇÃO DA RECEITA, SEGUNDO A ORIGEM DOS RECURSOS E A CATEGORIA ECONÔMICA - 2013**

Em R\$ 1,00

RECURSOS/ÓRGÃOS	CORRENTES	CAPITAL	TOTAL
RECEITAS BRUTAS DO TESOUREO - ADMINISTRAÇÃO CENTRALIZADA	33.260.324.620	3.386.347.790	36.646.672.410
DEDUÇÕES DA RECEITA CENTRALIZADA PARA O FUNDEB	3.713.653.440	0	3.713.653.440
<b>RECEITAS CENTRALIZADA LÍQUIDA PARA FIXAÇÃO DA DESPESA</b>	<b>29.546.671.180</b>	<b>3.386.347.790</b>	<b>32.933.018.970</b>
<b>RECEITAS DE OUTRAS FONTES ADM.DESCENTRALIZADA (ORC. PRÓPRIO E DE INVEST.)</b>	<b>3.861.057.100</b>	<b>1.242.791.280</b>	<b>5.103.848.380</b>
TRIBUNAL DE CONTAS	520.000	0	520.000
TRIBUNAL DE JUSTIÇA	242.469.070	60.501.430	302.970.500
DEFENSORIA PÚBLICA	6.720.000	480.000	7.200.000
MINISTÉRIO PÚBLICO	12.000.000	0	12.000.000
CASA CIVIL	1.759.100.620	841.954.780	2.601.055.400
SECRETARIA DE ESTADO DO PLANEJAMENTO E COORDENAÇÃO GERAL	114.508.500	0	114.508.500
SECRETARIA DE ESTADO DA ADMINISTRAÇÃO E DA PREVIDÊNCIA	53.800	0	53.800
SECRETARIA DE ESTADO DA FAZENDA	0	184.000	184.000
SECRETARIA DE ESTADO DA COMUNICAÇÃO SOCIAL	101.000	0	101.000
SECRETARIA DE ESTADO DA SEGURANÇA PÚBLICA	690.288.460	0	690.288.460
SECRETARIA DE ESTADO DA EDUCAÇÃO	105.000	0	105.000
SECRETARIA DE ESTADO DO ESPORTE	14.553.000	600.000	15.153.000
SECRETARIA DE ESTADO DA CIÊNCIA, TECNOLOGIA E ENSINO SUPERIOR	394.070.970	141.607.100	535.678.070
SECRETARIA DE ESTADO DA SAÚDE	31.924.930	4.654.480	36.579.410
SECRETARIA DE ESTADO DA JUSTIÇA, CIDADANIA E DIREITOS HUMANOS	5.390.000	360.000	5.750.000
SECRETARIA DE ESTADO DA CULTURA	2.870.700	0	2.870.700
SECRETARIA DE ESTADO DA FAMÍLIA E DESENVOLVIMENTO SOCIAL	20.510.600	4.226.000	24.736.600
SECRETARIA DE ESTADO DA INDÚSTRIA, DO COMÉRCIO E ASSUNTOS DO MERCOSUL	41.190.000	4.902.000	46.092.000
SECRETARIA DE ESTADO DO TURISMO	4.375.000	200.000	4.575.000
SECRETARIA DE ESTADO DA AGRICULTURA E DO ABASTECIMENTO	33.966.550	15.621.490	49.588.040
SECRETARIA DE ESTADO DO DESENVOLVIMENTO URBANO	8.300	0	8.300
SECRETARIA DE ESTADO DO MEIO AMBIENTE E RECURSOS HÍDRICOS	52.435.600	3.500.000	55.935.600
SECRETARIA DE ESTADO DE INFRAESTRUTURA E LOGÍSTICA	433.895.000	164.000.000	597.895.000
<b>TOTAL DA RECEITA LÍQUIDA PARA FIXAÇÃO DA DESPESA</b>	<b>33.407.728.280</b>	<b>4.629.139.070</b>	<b>38.036.867.350</b>

**CONSOLIDAÇÃO DA RECEITA, SEGUNDO A ORIGEM DOS RECURSOS E A CATEGORIA ECONÔMICA - 2013**



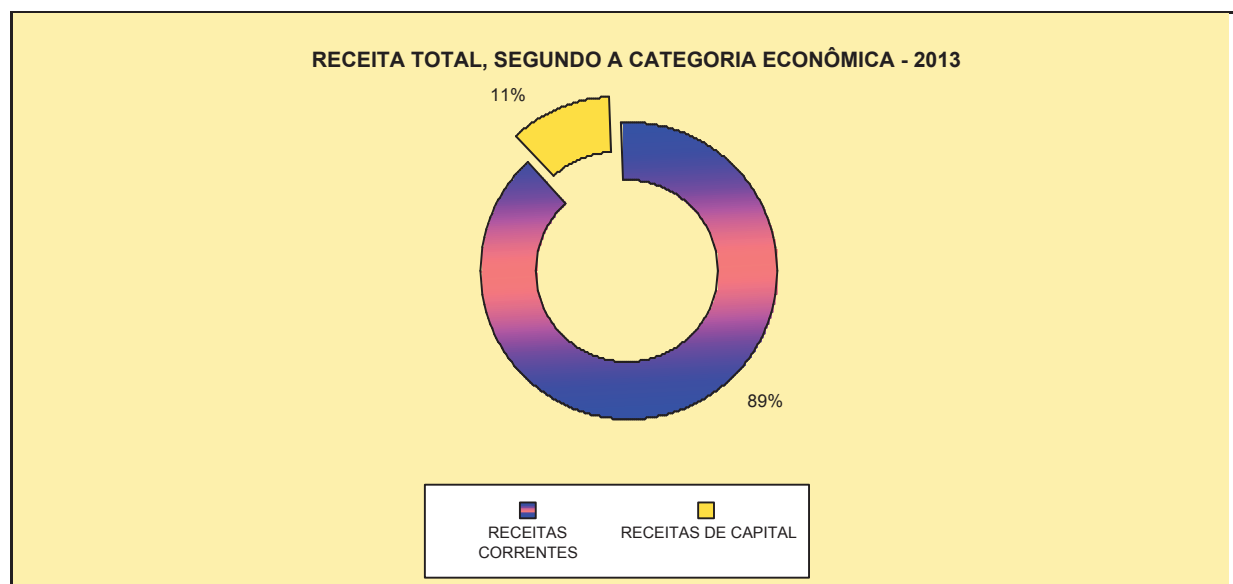
O quadro a seguir, demonstra a consolidação da receita, segundo os seus principais títulos, desmembrada em Tesouro e Outras Fontes.

**Quadro VII - CONSOLIDAÇÃO DA RECEITA, SEGUNDO A ORIGEM DOS RECURSOS E PRINCIPAIS TÍTULOS - 2013**

ESPECIFICAÇÃO	TESOURO		OUTRAS FONTES(1)		OUTRAS FONTES(2)		TOTAL	
	VALOR(R\$1,00)	%	VALOR(R\$1,00)	%	VALOR(R\$1,00)	%	VALOR(R\$1,00)	%
<b>RECEITAS CORRENTES</b>	<b>33.260.324.620</b>	<b>100,99</b>	<b>1.985.739.840</b>	<b>83,38</b>	<b>1.875.317.260</b>	<b>68,89</b>	<b>37.121.381.720</b>	<b>97,59</b>
RECEITA TRIBUTÁRIA	23.497.380.660	71,35	16.241.400	0,68	0	0,00	23.513.622.060	61,82
RECEITA DE CONTRIBUIÇÕES	412.635.000	1,25	0	0,00	0	0,00	412.635.000	1,08
RECEITA PATRIMONIAL	388.570.860	1,18	272.388.070	11,44	641.520	0,02	661.600.450	1,74
RECEITA AGROPECUÁRIA	0	0,00	5.538.880	0,23	0	0,00	5.538.880	0,01
RECEITA INDUSTRIAL	0	0,00	41.410.820	1,74	1.376.598.900	50,57	1.418.009.720	3,73
RECEITA DE SERVIÇOS	51.234.900	0,16	1.165.016.680	48,92	138.210.250	5,08	1.354.461.830	3,56
TRANSFERÊNCIAS CORRENTES	7.954.918.240	24,15	319.329.520	13,41	0	0,00	8.274.247.760	21,75
OUTRAS RECEITAS CORRENTES	955.584.960	2,90	165.814.470	6,96	359.866.590	13,22	1.481.266.020	3,89
<b>RECEITAS DE CAPITAL</b>	<b>3.386.347.790</b>	<b>10,28</b>	<b>395.750.500</b>	<b>16,62</b>	<b>847.040.780</b>	<b>31,11</b>	<b>4.629.139.070</b>	<b>12,17</b>
OPERAÇÕES DE CRÉDITO	1.418.561.660	4,31	100	0,00	424.131.760	15,58	1.842.693.520	4,84
ALIENAÇÃO DE BENS	553.958.000	1,68	23.507.490	0,99	0	0,00	577.465.490	1,52
AMORTIZAÇÃO DE EMPRÉSTIMOS	12.825.000	0,04	0	0,00	0	0,00	12.825.000	0,03
TRANSFERÊNCIAS DE CAPITAL	1.004.872.670	3,05	203.641.940	8,55	417.823.020	15,35	1.626.337.630	4,28
OUTRAS RECEITAS DE CAPITAL	396.130.460	1,20	168.600.970	7,08	5.086.000	0,19	569.817.430	1,50
DEDUÇÕES FUNDEB	-3.713.653.440	-11,28	0	0,00	0	0,00	-3.713.653.440	-9,76
<b>TOTAL</b>	<b>32.933.018.970</b>	<b>100,00</b>	<b>2.381.490.340</b>	<b>100,00</b>	<b>2.722.358.040</b>	<b>100,00</b>	<b>38.036.867.350</b>	<b>100,00</b>

(1) : Autarquias, Órgãos de Regime Especial, Fundos e Empresas Públicas e Sociedades de Economia Mista Dependentes.

(2) : Empresas Públicas e Sociedades de Economia Mista Independentes.



## 2 DESPESA ORÇAMENTÁRIA FIXADA E REALIZADA

### 2.1 DESPESA FIXADA E REALIZADA DA ADMINISTRAÇÃO DIRETA

A Lei Orçamentária para o exercício de 2011, fixou a Despesa Inicial da Administração Direta, em R\$ 18.647.936.191,00. A Despesa Fixada Final atingiu R\$ 19.149.399.940,00, representando um acréscimo de 2,54%.

A Despesa Realizada pela Administração Direta no exercício de 2011, atingiu o montante de R\$ 18.721.303.263,00, ou seja 2,00% inferior ao da Despesa Fixada Final.

No Quadro VIII, encontram-se os valores históricos da Despesa Fixada e Realizada, segundo os Poderes e o Ministério Público.

#### Quadro VIII - DESPESA DA ADMINISTRAÇÃO DIRETA, FIXADA E REALIZADA, SEGUNDO OS PODERES, MINISTÉRIO PÚBLICO E DEFENSORIA PÚBLICA- 2008-11

Em R\$ 1.00

ESPECIFICAÇÃO	DESPESA FIXADA INICIAL	DESPESA FIXADA FINAL	DESPESA REALIZADA	VARIAÇÃO	
				Real/Prev. Inic.	Real/Prev. Fin.
<b>2008</b>	<b>13.926.119.290</b>	<b>14.546.037.440</b>	<b>13.799.816.955</b>	<b>-0,91%</b>	<b>-5,13%</b>
PODER LEGISLATIVO	394.596.820	460.587.800	445.523.100	12,91%	-3,27%
PODER JUDICIÁRIO	677.272.180	755.028.992	746.000.000	10,15%	-1,20%
PODER EXECUTIVO	12.562.649.310	13.006.436.595	12.285.809.410	-2,20%	-5,54%
MINISTÉRIO PÚBLICO	291.600.980	323.984.053	322.484.445	10,59%	-0,46%
<b>2009</b>	<b>16.499.182.370</b>	<b>16.270.591.524</b>	<b>14.637.169.778</b>	<b>-11,29%</b>	<b>-10,04%</b>
PODER LEGISLATIVO	491.123.440	491.123.440	451.451.890	-8,08%	-8,08%
PODER JUDICIÁRIO	795.841.010	795.841.010	762.322.031	-4,21%	-4,21%
PODER EXECUTIVO	14.866.756.950	14.637.711.104	13.087.331.248	-11,97%	-10,59%
MINISTÉRIO PÚBLICO	345.460.970	345.915.970	336.064.609	-2,72%	-2,85%
<b>2010</b>	<b>17.521.557.130</b>	<b>17.204.498.729</b>	<b>16.350.895.225</b>	<b>-6,68%</b>	<b>-4,96%</b>
PODER LEGISLATIVO	482.273.980	490.665.637	462.967.589	-4,00%	-5,64%
PODER JUDICIÁRIO	835.793.060	852.467.060	851.200.987	1,84%	-0,15%
PODER EXECUTIVO	15.830.376.560	15.488.252.502	14.667.763.789	-7,34%	-5,30%
MINISTÉRIO PÚBLICO	373.113.530	373.113.530	368.962.861	-1,11%	-1,11%
<b>2011</b>	<b>18.647.936.191</b>	<b>19.149.399.940</b>	<b>18.721.303.263</b>	<b>0,39%</b>	<b>-2,24%</b>
PODER LEGISLATIVO	524.348.592	586.884.932	558.528.713	6,52%	-4,83%
PODER JUDICIÁRIO	1.136.062.552	1.171.062.552	1.170.669.427	3,05%	-0,03%
PODER EXECUTIVO	16.484.540.465	16.895.367.245	16.500.867.120	0,10%	-2,33%
MINISTÉRIO PÚBLICO	474.200.295	488.758.995	487.507.870	2,81%	-0,26%
DEFENSORIA PÚBLICA	28.784.287	7.326.216	3.730.133	-87,04%	-49,09%

DESPESA DA ADMINISTRAÇÃO DIRETA, SEGUNDO OS PODERES E O MINISTÉRIO PÚBLICO - 2008



MINISTÉRIO PÚBLICO PODER EXECUTIVO PODER JUDICIÁRIO  
PODER LEGISLATIVO

DESPESA DA ADMINISTRAÇÃO DIRETA, SEGUNDO OS PODERES E O MINISTÉRIO PÚBLICO - 2009



MINISTÉRIO PÚBLICO PODER EXECUTIVO PODER JUDICIÁRIO  
PODER LEGISLATIVO

DESPESA DA ADMINISTRAÇÃO DIRETA, SEGUNDO OS PODERES E O MINISTÉRIO PÚBLICO - 2010



MINISTÉRIO PÚBLICO PODER EXECUTIVO PODER JUDICIÁRIO  
PODER LEGISLATIVO

DESPESA DA ADMINISTRAÇÃO DIRETA, SEGUNDO OS PODERES, MINISTÉRIO PÚBLICO E DEFENS. PÚBLICA - 2011



DEFENSORIA PÚBLICA MINISTÉRIO PÚBLICO PODER EXECUTIVO PODER JUDICIÁRIO  
PODER LEGISLATIVO



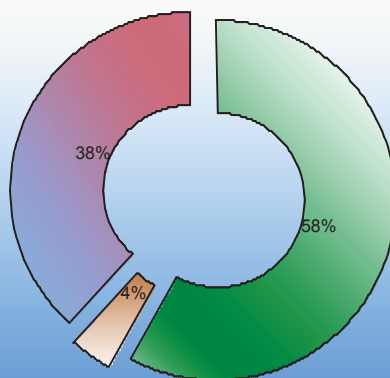
No Quadro IX, apresentamos os recursos aplicados pela administração direta dos Poderes e do Ministério Público, a nível de categoria econômica e espécies de despesa, durante o exercício financeiro de 2011.

**Quadro IX - DESPESAS EMPENHADAS DA ADMINISTRAÇÃO DIRETA, SEGUNDO AS ESPÉCIES, PODERES E O MINISTÉRIO PÚBLICO - 2011**

Em R\$ 1,00

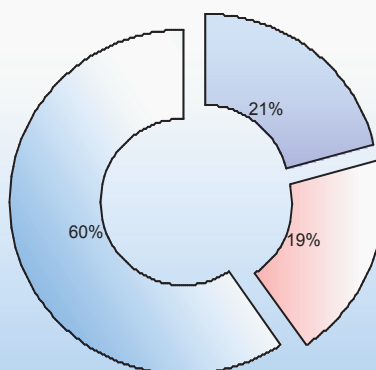
ESPECIFICAÇÃO	PODER LEGISLATIVO	PODER JUDICIÁRIO	DEFENSORIA PÚBLICA	PODER EXECUTIVO	MINISTÉRIO PÚBLICO	TOTAL
<b>DESPESAS CORRENTES</b>	<b>553.532.950</b>	<b>1.165.458.660</b>	<b>2.948.599</b>	<b>15.481.188.167</b>	<b>487.168.853</b>	<b>17.690.297.229</b>
PESSOAL E ENCARGOS SOCIAIS	490.722.054	1.107.368.381	849.519	8.182.180.152	463.627.912	10.244.748.018
JUROS E ENCARGOS DA DÍVIDA	0	0	0	676.296.231	0	676.296.231
OUTRAS DESPESAS CORRENTES	62.810.895	58.090.279	2.099.080	6.622.711.785	23.540.941	6.769.252.980
<b>DESPESAS DE CAPITAL</b>	<b>4.995.763</b>	<b>5.210.768</b>	<b>781.534</b>	<b>1.019.678.953</b>	<b>339.017</b>	<b>1.031.006.035</b>
INVESTIMENTOS	4.995.763	5.210.768	781.534	207.379.903	339.017	218.706.985
INVERSÕES FINANCEIRAS	0	0	0	198.842.203	0	198.842.203
AMORTIZAÇÃO DA DÍVIDA	0	0	0	613.456.847	0	613.456.847
<b>TOTAL</b>	<b>558.528.713</b>	<b>1.170.669.427</b>	<b>3.730.133</b>	<b>16.500.867.120</b>	<b>487.507.870</b>	<b>18.721.303.263</b>

**DESPESAS CORRENTES REALIZADAS PELA ADMINISTRAÇÃO DIRETA - 2011**



■ PESSOAL E ENCARGOS SOCIAIS
 ■ JUROS E ENCARGOS DA DÍVIDA
 ■ OUTRAS DESPESAS CORRENTES

**DESPESAS DE CAPITAL REALIZADAS PELA ADMINISTRAÇÃO DIRETA - 2011**

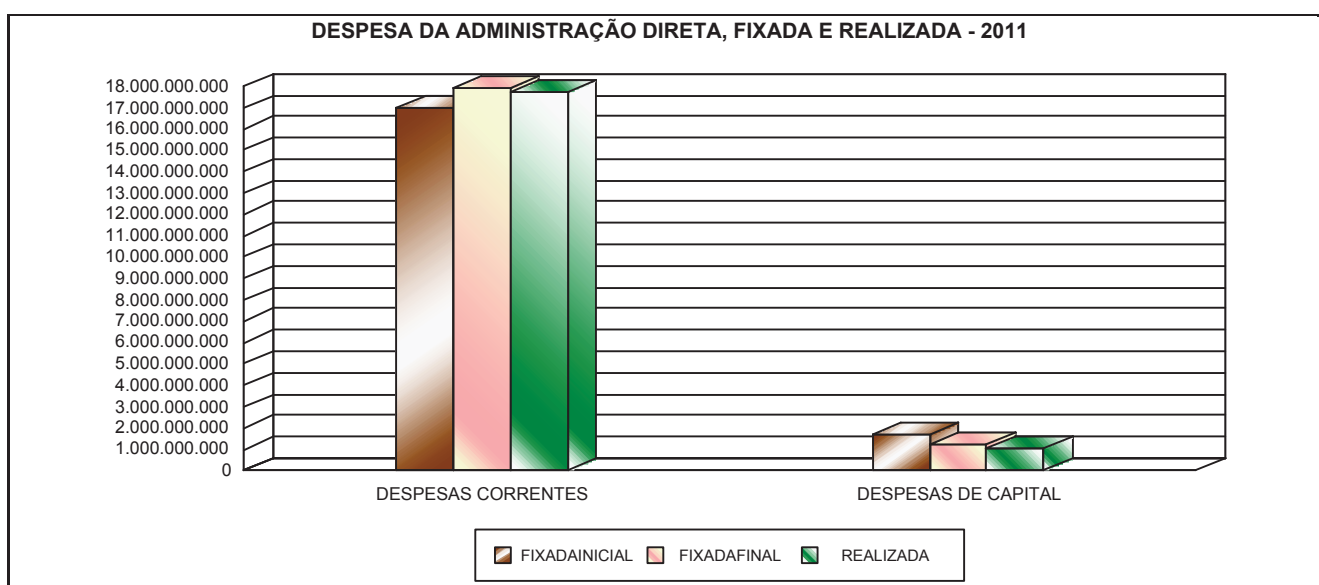


■ INVESTIMENTOS
 ■ INVERSÕES FINANCEIRAS
 ■ AMORTIZAÇÃO DA DÍVIDA

Quadro X - DESPESA DA ADMINISTRAÇÃO DIRETA DO ESTADO, FIXADA E REALIZADA - 2011

Em R\$ 1,00

ESPECIFICAÇÃO	DESPESA FIXADA INICIAL	DESPESA FIXADA FINAL	DESPESA REALIZADA	VARIÇÃO PERCENTUAL	
				Realizada/P.Inicial	Realizada/P.Final
<b>DESPESAS CORRENTES</b>	<b>16.965.966.508</b>	<b>17.903.246.315</b>	<b>17.690.297.228</b>	<b>4,27%</b>	<b>-1,19%</b>
PESSOAL E ENCARGOS SOCIAIS	9.467.376.142	10.288.650.868	10.244.748.018	8,21%	-0,43%
JUROS E ENCARGOS DA DÍVIDA	676.429.998	679.444.135	676.296.231	-0,02%	-0,46%
OUTRAS DESPESAS CORRENTES	6.822.160.368	6.935.151.312	6.769.252.979	-0,78%	-2,39%
<b>DESPESAS DE CAPITAL</b>	<b>1.681.969.683</b>	<b>1.246.153.625</b>	<b>1.031.006.035</b>	<b>-38,70%</b>	<b>-17,26%</b>
INVESTIMENTOS	846.705.165	406.932.772	218.706.985	-74,17%	-46,25%
INVERSÕES FINANCEIRAS	290.139.737	223.116.442	198.842.203	-31,47%	-10,88%
AMORTIZAÇÃO DA DÍVIDA	545.124.781	616.104.411	613.456.847	12,54%	-0,43%
<b>TOTAL</b>	<b>18.647.936.191</b>	<b>19.149.399.940</b>	<b>18.721.303.263</b>	<b>0,39%</b>	<b>-2,24%</b>

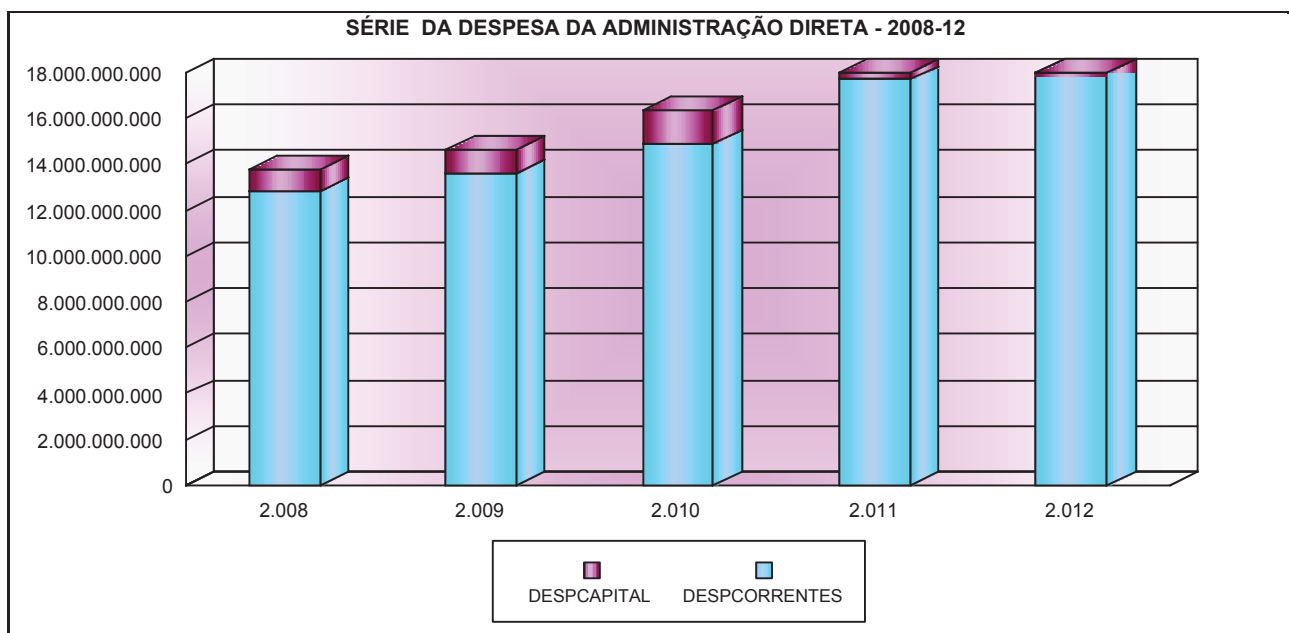


**Quadro XI - SÉRIE DA DESPESA REALIZADA PELA ADMINISTRAÇÃO DIRETA DO ESTADO - 2008-12**

Em R\$ 1,00

ESPECIFICAÇÃO	2008	2009	2010	2011	ORÇAMENTO 2012 (1)
<b>DESPESAS CORRENTES</b>	<b>12.833.102.009</b>	<b>13.596.636.929</b>	<b>14.914.937.379</b>	<b>17.690.297.228</b>	<b>19.911.542.492</b>
PESSOAL E ENCARGOS SOCIAIS	6.816.089.650	7.434.654.229	8.423.472.154	10.244.748.018	10.898.019.108
JUROS E ENCARGOS DA DÍVIDA	687.745.056	680.143.230	698.654.984	676.296.231	721.605.250
OUTRAS DESPESAS CORRENTES	5.329.267.303	5.481.839.471	5.792.810.242	6.769.252.979	8.291.918.134
<b>DESPESAS DE CAPITAL</b>	<b>966.714.946</b>	<b>1.040.532.849</b>	<b>1.435.957.846</b>	<b>1.031.006.035</b>	<b>2.436.551.190</b>
INVESTIMENTOS	395.522.732	287.762.928	491.677.208	218.706.985	1.184.340.663
INVERSÕES FINANCEIRAS	0	133.835.889	324.409.313	198.842.203	692.366.807
AMORTIZAÇÃO DA DÍVIDA	571.192.214	618.934.032	619.871.325	613.456.847	559.843.720
RESERVA DE CONTINGÊNCIA	0	0	0	0	111.845
<b>TOTAL</b>	<b>13.799.816.955</b>	<b>14.637.169.778</b>	<b>16.350.895.225</b>	<b>18.721.303.263</b>	<b>22.348.205.527</b>

(1) Relatório do Sistema COP de 21/09/2012.



**Quadro XII - DESPESA DA ADMINISTRAÇÃO INDIRETA, FIXADA E REALIZADA COM RECURSOS DO TESOIRO E PRÓPRIOS - 2011**

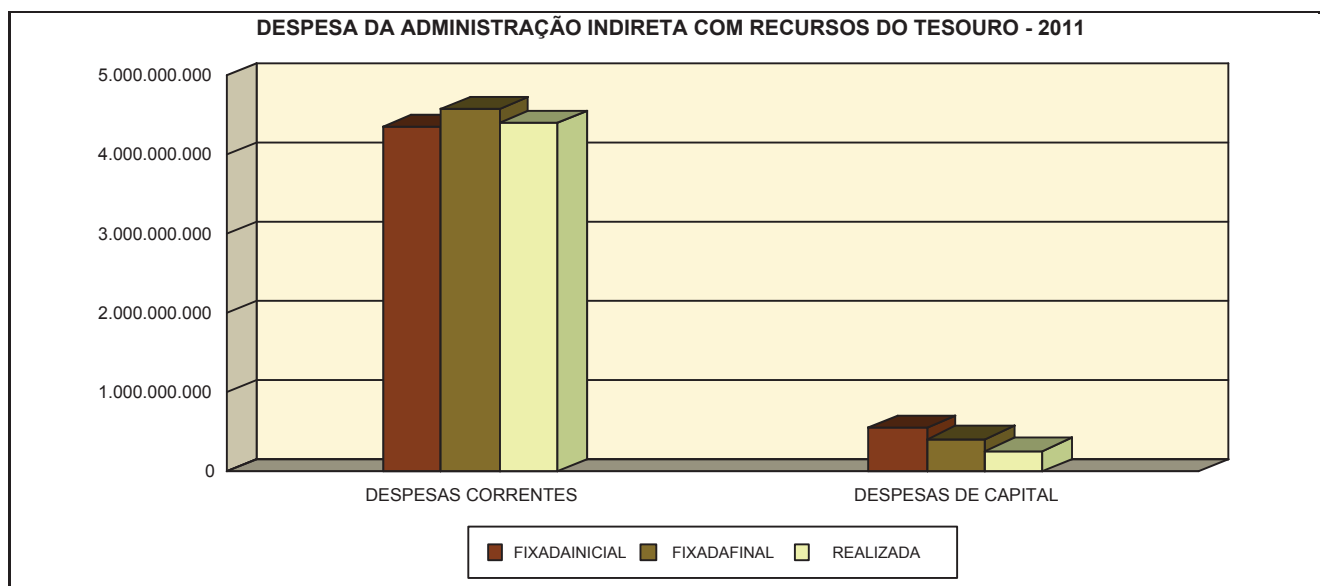
Em R\$ 1,00

ESPECIFICAÇÃO	DESPESA FIXADA INICIAL	DESPESA FIXADA FINAL	DESPESA REALIZADA	VARIÇÃO PERCENTUAL	
				Realizada/P.Inicial	Realizada/P.Final
<b>DESPESAS CORRENTES</b>	<b>5.435.134.921</b>	<b>5.984.240.871</b>	<b>5.334.549.011</b>	<b>-1,85%</b>	<b>-10,86%</b>
PESSOAL E ENCARGOS SOCIAIS	2.631.054.936	2.811.426.315	2.679.496.138	1,84%	-4,69%
JUROS E ENCARGOS DA DÍVIDA	0	0	0		
OUTRAS DESPESAS CORRENTES	2.804.079.985	3.172.814.556	2.655.052.874	-5,31%	-16,32%
<b>DESPESAS DE CAPITAL</b>	<b>1.220.343.947</b>	<b>1.289.673.880</b>	<b>541.426.315</b>	<b>-55,63%</b>	<b>-58,02%</b>
INVESTIMENTOS	1.211.667.492	1.279.262.425	541.171.315	-55,34%	-57,70%
INVERSÕES FINANCEIRAS	8.676.455	10.411.455	255.000	-97,06%	-97,55%
AMORTIZAÇÃO DA DÍVIDA	0	0	0		
<b>TOTAL</b>	<b>6.655.478.868</b>	<b>7.273.914.751</b>	<b>5.875.975.326</b>	<b>-11,71%</b>	<b>-19,22%</b>

**Quadro XIII - DESPESA DA ADMINISTRAÇÃO INDIRETA, FIXADA E REALIZADA COM RECURSOS DO TESOIRO - 2011**

Em R\$ 1,00

ESPECIFICAÇÃO	DESPESA FIXADA INICIAL	DESPESA FIXADA FINAL	DESPESA REALIZADA	VARIÇÃO PERCENTUAL	
				Realizada/P.Inicial	Realizada/P.Final
<b>DESPESAS CORRENTES</b>	<b>4.360.938.295</b>	<b>4.583.390.772</b>	<b>4.405.977.544</b>	<b>1,03%</b>	<b>-3,87%</b>
PESSOAL E ENCARGOS SOCIAIS	2.395.294.534	2.526.644.723	2.485.179.576	3,75%	-1,64%
JUROS E ENCARGOS DA DÍVIDA	0	0	0		
OUTRAS DESPESAS CORRENTES	1.965.643.761	2.056.746.049	1.920.797.969	-2,28%	-6,61%
<b>DESPESAS DE CAPITAL</b>	<b>547.413.939</b>	<b>405.254.604</b>	<b>253.667.512</b>	<b>-53,66%</b>	<b>-37,41%</b>
INVESTIMENTOS	547.333.474	403.624.139	253.667.512	-53,65%	-37,15%
INVERSÕES FINANCEIRAS	80.465	1.630.465	0	-100,00%	-100,00%
AMORTIZAÇÃO DA DÍVIDA	0	0	0		
<b>TOTAL</b>	<b>4.908.352.234</b>	<b>4.988.645.376</b>	<b>4.659.645.056</b>	<b>-5,07%</b>	<b>-6,59%</b>

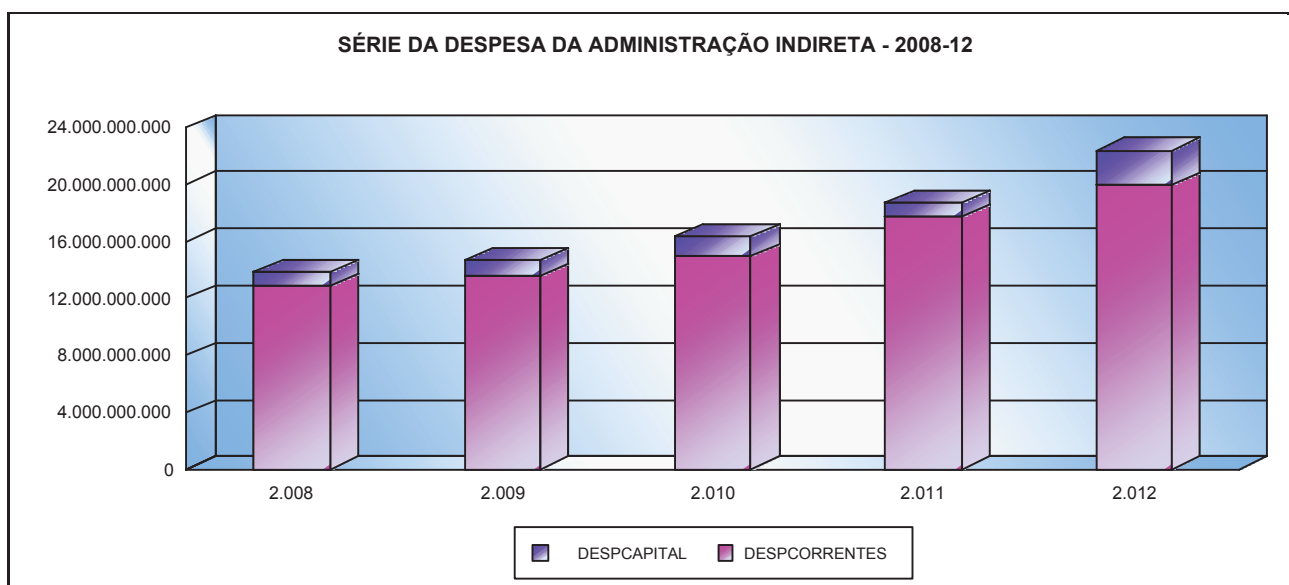


**Quadro XIV - SÉRIE DA DESPESA REALIZADA PELA ADMINISTRAÇÃO INDIRETA COM RECURSOS DO TESOURO - 2008-12**

Em R\$ 1,00

ESPECIFICAÇÃO	2008	2009	2010	2011	ORÇAMENTO 2012 (1)
<b>DESPESAS CORRENTES</b>	<b>3.292.383.090</b>	<b>3.582.615.245</b>	<b>4.070.227.768</b>	<b>4.405.977.544</b>	<b>4.982.694.158</b>
PESSOAL E ENCARGOS SOCIAIS	1.755.364.835	1.966.083.539	2.266.240.196	2.485.179.576	2.691.470.682
JUROS E ENCARGOS DA DÍVIDA	0	0	0	0	0
OUTRAS DESPESAS CORRENTES	1.537.018.255	1.616.531.705	1.803.987.572	1.920.797.969	2.291.223.476
<b>DESPESAS DE CAPITAL</b>	<b>381.580.817</b>	<b>411.924.628</b>	<b>365.752.396</b>	<b>253.667.512</b>	<b>981.984.183</b>
INVESTIMENTOS	381.580.817	405.707.468	360.484.636	253.667.512	977.002.013
INVERSÕES FINANCEIRAS	0	6.217.160	5.267.760	0	4.982.170
AMORTIZAÇÃO DA DÍVIDA	0	0	0	0	0
<b>T O T A L</b>	<b>3.673.963.907</b>	<b>3.994.539.873</b>	<b>4.435.980.164</b>	<b>4.659.645.056</b>	<b>5.964.678.341</b>

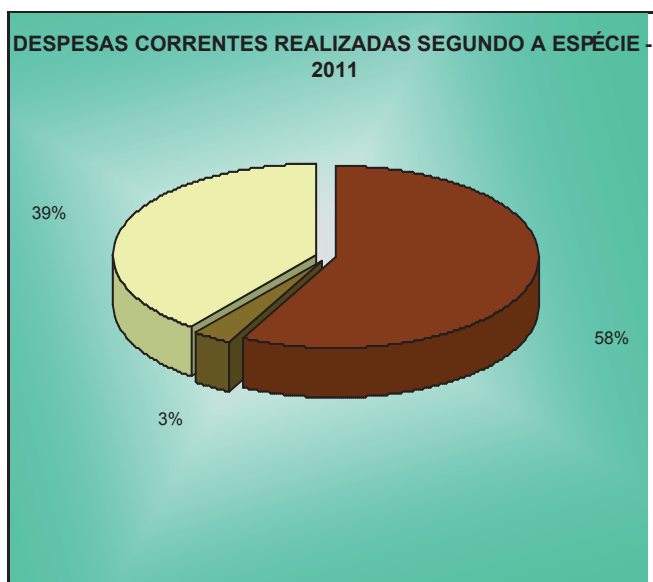
(1) Valores Orçamentários de 2012 de acordo com o relatório do Sistema COP de 21/09/2012.



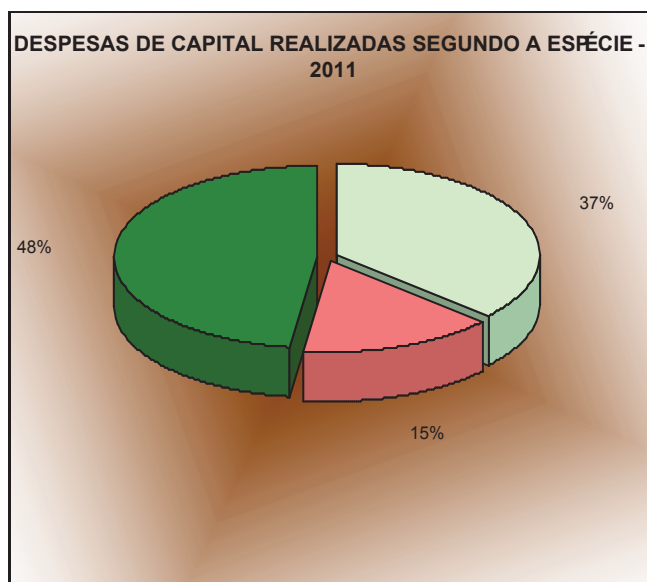
Quadro XV - DESPESA GLOBAL COM RECURSOS DO TESOIRO, FIXADA E REALIZADA SEGUNDO A ESPÉCIE - 2011

Em R\$ 1,00

ESPECIFICAÇÃO	DESPESA FIXADA		DESPESA REALIZADA	VARIÇÃO PERCENTUAL	
	Inicial	Final		Realiz./Prev.Inic.	Realiz./Prev.Final
<b>DESPESAS CORRENTES</b>	<b>21.326.904.803</b>	<b>22.486.637.087</b>	<b>22.096.274.772</b>	<b>3,61%</b>	<b>-1,74%</b>
PESSOAL E ENCARGOS SOCIAIS	11.862.670.676	12.815.295.591	12.729.927.594	7,31%	-0,67%
JUROS E ENCARGOS DA DÍVIDA	676.429.998	679.444.135	676.296.231	-0,02%	-0,46%
OUTRAS DESPESAS CORRENTES	8.787.804.129	8.991.897.361	8.690.050.948	-1,11%	-3,36%
<b>DESPESAS DE CAPITAL</b>	<b>2.229.383.622</b>	<b>1.651.408.229</b>	<b>1.284.673.548</b>	<b>-42,38%</b>	<b>-22,21%</b>
INVESTIMENTOS	1.394.038.639	810.556.911	472.374.497	-66,11%	-41,72%
INVERSÕES FINANCEIRAS	290.220.202	224.746.907	198.842.203	-31,49%	-11,53%
AMORTIZAÇÃO DA DÍVIDA	545.124.781	616.104.411	613.456.847	12,54%	-0,43%
<b>TOTAL</b>	<b>23.556.288.425</b>	<b>24.138.045.316</b>	<b>23.380.948.320</b>	<b>-0,74%</b>	<b>-3,14%</b>



■ PESSOAL E ENC. SOCIAIS  
■ JUROS E ENCARGOS DÍVIDA  
■ OUTRAS DESPESAS CORRENTES



■ INVESTIMENTOS  
■ INVERSÕES FINANCEIRAS  
■ AMORTIZAÇÃO DA DÍVIDA

## 2.2 CONSOLIDAÇÃO DA DESPESA

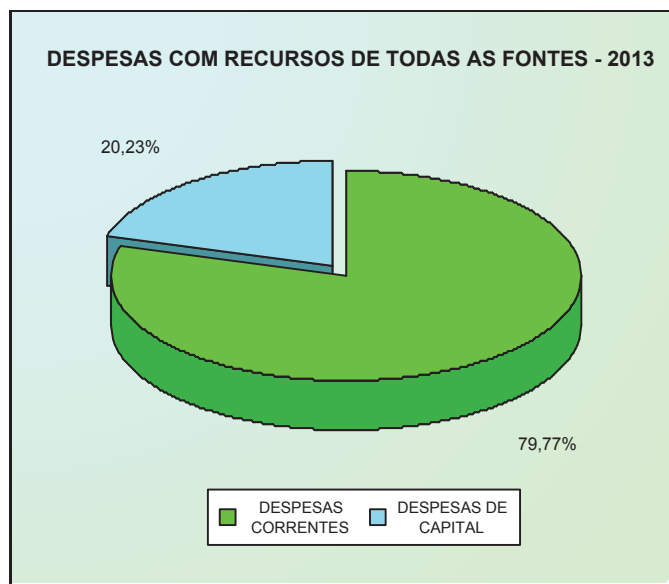
A Despesa Global fixada para o exercício de 2013 atingiu o montante de R\$ 38.036.867.350,00 (trinta e oito bilhões, trinta e seis milhões, oitocentos e sessenta e sete mil, trezentos e cinquenta reais), sendo fixada em valor idêntico ao da Receita Estimada.

**Quadro XVI - COMPOSIÇÃO DAS DESPESAS POR CATEGORIA ECONÔMICA - 2013**

CATEGORIA ECONÔMICA	TESOURO		OUTRAS FONTES(1)		OUTRAS FONTES(2)		TOTAL	
	VALOR(R\$1,00)	%	VALOR(R\$1,00)	%	VALOR(R\$1,00)	%	VALOR(R\$1,00)	%
<b>DESPESAS CORRENTES</b>	28.627.061.750	86,93%	1.714.707.630	72,00%	0	0,00%	30.341.769.380	79,77%
<b>DESPESAS DE CAPITAL</b>	4.305.957.220	13,07%	666.782.710	28,00%	2.722.358.040	100,00%	7.695.097.970	20,23%
<b>T O T A L</b>	<b>32.933.018.970</b>	<b>100,00%</b>	<b>2.381.490.340</b>	<b>100,00%</b>	<b>2.722.358.040</b>	<b>100,00%</b>	<b>38.036.867.350</b>	<b>100,00%</b>

(1) Autarquias, Órgãos de Regime Especial, Fundos e Empresas Públicas e Sociedades de Economia Mista Dependente.

(2) Empresas Públicas e Sociedades de Economia Mista Independentes.



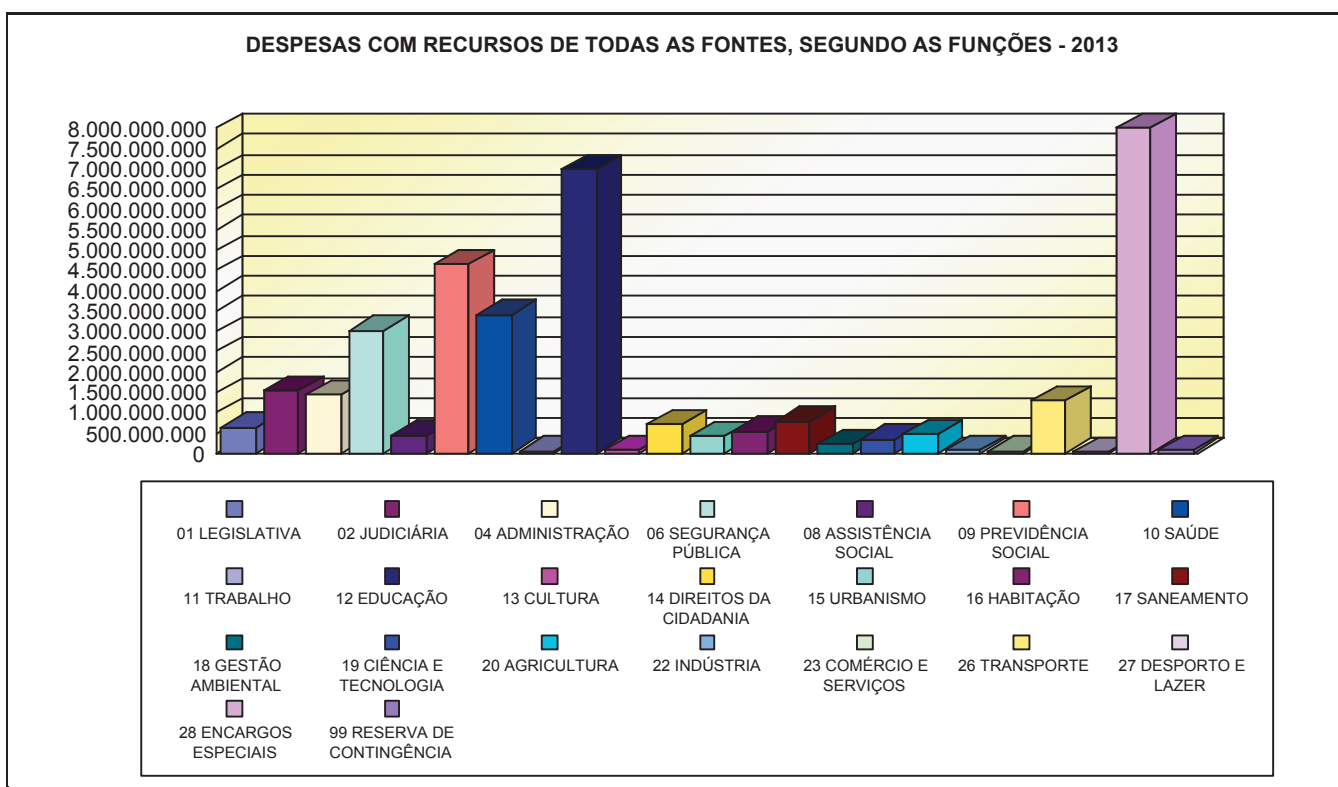
O quadro a seguir demonstra as despesas por função, isto é, pelas áreas de atuação do Governo, para o exercício de 2013, desdobradas de acordo com as fontes de recursos.

**Quadro XVII - DESPESAS SEGUNDO AS FUNÇÕES E A ORIGEM DOS RECURSOS - 2013**

FUNÇÕES	TESOURO		OUTRAS FONTES(1)		OUTRAS FONTES(2)		TOTAL	
	VALOR(R\$1,00)	%	VALOR(R\$1,00)	%	VALOR(R\$1,00)	%	VALOR(R\$1,00)	%
01 LEGISLATIVA	639.814.220	1,94	520.000	0,02	0	0,00	640.334.220	1,68
02 JUDICIÁRIA	1.226.382.400	3,72	302.970.500	12,72	0	0,00	1.529.352.900	4,02
03 ESSENCIAL À JUSTIÇA	657.767.680	2,00	12.000.000	0,50	0	0,00	669.767.680	1,76
04 ADMINISTRAÇÃO	1.335.088.460	4,05	3.671.800	0,15	114.468.500	4,20	1.453.228.760	3,82
06 SEGURANÇA PÚBLICA	2.379.892.570	7,23	632.432.990	26,56	0	0,00	3.012.325.560	7,92
08 ASSISTÊNCIA SOCIAL	399.977.670	1,21	24.736.600	1,04	15.836.000	0,58	440.550.270	1,16
09 PREVIDÊNCIA SOCIAL	4.661.870.510	14,16	0	0,00	0	0,00	4.661.870.510	12,26
10 SAÚDE	3.330.458.130	10,11	85.773.940	3,60	0	0,00	3.416.232.070	8,98
11 TRABALHO	58.858.730	0,18	0	0,00	0	0,00	58.858.730	0,15
12 EDUCAÇÃO	6.528.338.210	19,82	464.337.300	19,50	0	0,00	6.992.675.510	18,38
13 CULTURA	89.933.920	0,27	2.777.700	0,12	0	0,00	92.711.620	0,24
14 DIREITOS DA CIDADANIA	689.496.930	2,09	12.950.000	0,54	0	0,00	702.446.930	1,85
15 URBANISMO	405.585.630	1,23	8.300	0,00	0	0,00	405.593.930	1,07
16 HABITAÇÃO	529.538.000	1,61	0	0,00	6.120.000	0,22	535.658.000	1,41
17 SANEAMENTO	22.672.480	0,07	0	0,00	754.562.740	27,72	777.235.220	2,04
18 GESTÃO AMBIENTAL	178.532.690	0,54	52.287.600	2,20	4.902.000	0,18	235.722.290	0,62
19 CIÊNCIA E TECNOLOGIA	256.285.630	0,78	81.592.800	3,43	0	0,00	337.878.430	0,89
20 AGRICULTURA	420.981.070	1,28	18.618.900	0,78	15.659.140	0,58	455.259.110	1,20
21 ORGANIZAÇÃO AGRÁRIA	5.505.290	0,02	2.717.500	0,11	0	0,00	8.222.790	0,02
22 INDÚSTRIA	40.321.920	0,12	39.239.940	1,65	0	0,00	79.561.860	0,21
23 COMÉRCIO E SERVIÇOS	34.812.740	0,11	28.520.500	1,20	184.000	0,01	63.517.240	0,17
24 COMUNICAÇÕES	23.522.700	0,07	79.000	0,00	106.015.930	3,89	129.617.630	0,34
25 ENERGIA	0	0,00	0	0,00	1.694.714.730	62,25	1.694.714.730	4,46
26 TRANSPORTE	724.336.050	2,20	565.482.770	23,74	9.895.000	0,36	1.299.713.820	3,42
27 DESPORTO E LAZER	18.856.630	0,06	15.000.000	0,63	0	0,00	33.856.630	0,09
28 ENCARGOS ESPECIAIS	8.205.258.200	24,91	35.772.200	1,50	0	0,00	8.241.030.400	21,67
99 RESERVA DE CONTINGÊNCIA	68.930.510	0,21	0	0,00	0	0,00	68.930.510	0,18
<b>TOTAL</b>	<b>32.933.018.970</b>	<b>100,00</b>	<b>2.381.490.340</b>	<b>100,00</b>	<b>2.722.358.040</b>	<b>100,00</b>	<b>38.036.867.350</b>	<b>100,00</b>

(1) Autarquias, Órgãos de regime especial, Fundos e Empresas Públicas e Sociedades de Economia Mista Dependentes.

(2) Empresas Públicas e Sociedades de Economia Mista Independentes.





O quadro a seguir demonstra as aplicações dos recursos do Tesouro do Estado, de acordo com as subcategorias econômicas, e com dados de balanço para os exercícios de 2008 a 2011, com valores orçamentários para 2012 e com previsão para 2013.

**Quadro XVIII - DESPESA COM RECURSOS DO TESOIRO - VALORES CORRENTES - 2008-13**

ESPECIFICAÇÃO	2008		2009		2010	
	Executada (R\$1,00)	%	Executada (R\$1,00)	%	Executada (R\$1,00)	%
<b>DESPESAS CORRENTES</b>	<b>16.125.485.099</b>	<b>92,28</b>	<b>17.179.252.174</b>	<b>92,20</b>	<b>18.985.165.147</b>	<b>91,33</b>
PESSOAL E ENCARGOS SOCIAIS	8.571.454.485	49,05	9.400.737.769	50,46	10.689.712.349	51,43
JUROS E ENCARGOS DA DÍVIDA	687.745.056	3,94	680.143.230	3,65	698.654.984	3,36
OUTRAS DESPESAS CORRENTES	6.866.285.558	39,29	7.098.371.176	38,10	7.596.797.814	36,55
<b>DESPESAS DE CAPITAL</b>	<b>1.348.295.763</b>	<b>7,72</b>	<b>1.452.457.476</b>	<b>7,80</b>	<b>1.801.710.242</b>	<b>8,67</b>
INVESTIMENTOS	777.103.548	4,45	693.470.396	3,72	852.161.844	4,10
INVERSÕES FINANCEIRAS	0	0,00	140.053.049	0,75	329.677.073	1,59
AMORTIZAÇÃO DA DÍVIDA	571.192.214	3,27	618.934.032	3,32	619.871.325	2,98
						0,00
<b>T O T A L</b>	<b>17.473.780.861</b>	<b>100,00</b>	<b>18.631.709.650</b>	<b>100,00</b>	<b>20.786.875.389</b>	<b>100,00</b>

ESPECIFICAÇÃO	2011		2012 (1)		2013	
	Executada (R\$1,00)	%	Orçam.Atual(R\$1,00)	%	Prev.Orçam.(R\$1,00)	%
<b>DESPESAS CORRENTES</b>	<b>22.096.274.772</b>	<b>94,51</b>	<b>24.894.236.650</b>	<b>87,93</b>	<b>28.627.061.750</b>	<b>86,93</b>
PESSOAL E ENCARGOS SOCIAIS	12.729.927.594	54,45	13.589.489.790	48,00	15.727.046.650	47,75
JUROS E ENCARGOS DA DÍVIDA	676.296.231	2,89	721.605.250	2,55	706.899.150	2,15
OUTRAS DESPESAS CORRENTES	8.690.050.948	37,17	10.583.141.610	37,38	12.193.115.950	37,02
<b>DESPESAS DE CAPITAL</b>	<b>1.284.673.548</b>	<b>5,49</b>	<b>3.418.535.373</b>	<b>12,07</b>	<b>4.305.957.220</b>	<b>13,07</b>
INVESTIMENTOS	472.374.497	2,02	2.161.342.676	7,63	2.944.723.970	8,94
INVERSÕES FINANCEIRAS	198.842.203	0,85	697.348.977	2,46	722.048.950	2,19
AMORTIZAÇÃO DA DÍVIDA	613.456.847	2,62	559.843.720	1,98	639.184.300	1,94
RESERVA DE CONTINGÊNCIA	0	0,00	111.845	0,00	0	0,00
<b>T O T A L</b>	<b>23.380.948.320</b>	<b>100,00</b>	<b>28.312.883.868</b>	<b>100,00</b>	<b>32.933.018.970</b>	<b>100,00</b>

(1) : Valores Orçamentários, posição em 21/09/2012.

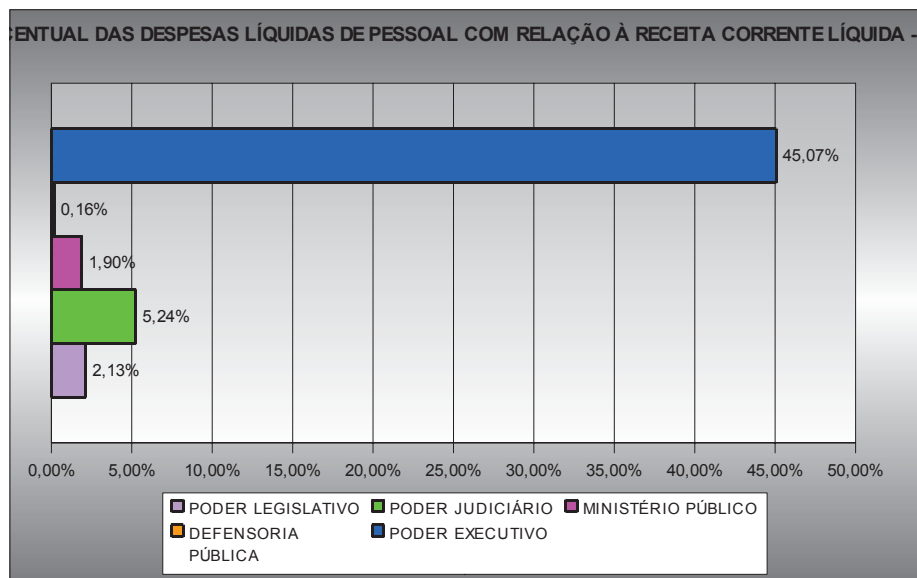
## 2.3 DESPESAS COM PESSOAL

### Quadro XIX - DEMONSTRATIVO DA RECEITA CORRENTE LÍQUIDA GLOBAL PARA O CÁLCULO DA DESPESA COM PESSOAL - 2013

ESPECIFICAÇÃO	VALOR (Em R\$ 1,00)
<b>I - RECEITAS CORRENTES (TESOURO + OUTRAS FONTES)</b>	<b>35.246.064.460</b>
RECEITA TRIBUTÁRIA	23.513.622.060
RECEITA DE CONTRIBUIÇÕES	412.635.000
RECEITA PATRIMONIAL	660.958.930
RECEITA AGROPECUÁRIA	5.538.880
RECEITA INDUSTRIAL	41.410.820
RECEITA DE SERVIÇOS	1.216.251.580
TRANSFERÊNCIAS CORRENTES	8.274.247.760
OUTRAS RECEITAS CORRENTES	1.121.399.430
<b>II - DEDUÇÕES (TESOURO + OUTRAS FONTES)</b>	<b>10.178.504.550</b>
Transferências Constitucionais e Legais	6.043.395.000
Contribuição ao Plano de Seguridade Social do Servidor	362.635.000
Servidor	362.635.000
Patronal	0
Compensação Financeira entre Regimes Previd.	50.000.000
Deduções da Receita para Formação do FUNDEB	3.713.653.440
Prestação de Serviços Intragovernamentais	773.410
Rec.Industrial, Editorial e Gráfica Intragovernamentais	8.047.700
<b>III - RECEITA CORRENTE LÍQUIDA GLOBAL (I - II)</b>	<b>25.067.559.910</b>

### Quadro XX - DEMONSTRATIVO DA DESPESA LÍQUIDAS COM PESSOAL, SEGUNDO OS PODERES, O MINISTÉRIO PÚBLICO E A DEFENSORIA PÚBLICA - 2013

ESPECIFICAÇÃO	DESP.LÍQUIDA	% DA RCL
PODER LEGISLATIVO	534.480.420	2,13%
PODER JUDICIÁRIO	1.314.526.290	5,24%
MINISTÉRIO PÚBLICO	475.394.100	1,90%
DEFENSORIA PÚBLICA	40.350.000	0,16%
PODER EXECUTIVO	11.297.466.908	45,07%
<b>TOTAL</b>	<b>13.662.217.718</b>	<b>54,50%</b>



**Quadro XXI - DESPESAS DE PESSOAL CUSTEADAS COM RECURSOS DO TESOIRO, SEGUNDO OS ÓRGÃOS - 2008-13**

Em R\$ 1,00

ESPECIFICAÇÃO	2008	2009	2010	2011	2012 (1)	2013 (2)
<b>PODER LEGISLATIVO</b>	<b>391.091.914</b>	<b>392.060.220</b>	<b>396.941.581</b>	<b>490.722.054</b>	<b>484.855.550</b>	<b>557.440.420</b>
ASSEMBLEIA LEGISLATIVA	244.074.163	255.135.917	248.135.255	246.097.195	261.945.130	295.461.800
TRIBUNAL DE CONTAS	147.017.751	136.924.303	148.806.326	244.624.859	222.910.420	261.978.620
<b>PODER JUDICIÁRIO</b>	<b>679.709.488</b>	<b>712.942.117</b>	<b>806.225.529</b>	<b>1.109.481.312</b>	<b>1.087.265.120</b>	<b>1.325.598.290</b>
TRIBUNAL DE JUSTIÇA	679.709.488	712.942.117	806.225.529	1.109.481.312	1.087.265.120	1.325.598.290
<b>DEFENSORIA PÚBLICA</b>	<b>0</b>	<b>0</b>	<b>0</b>	<b>849.519</b>	<b>35.000.000</b>	<b>40.350.000</b>
DEFENSORIA PÚBLICA	0	0	0	849.519	35.000.000	40.350.000
<b>MINISTÉRIO PÚBLICO</b>	<b>309.881.050</b>	<b>320.350.498</b>	<b>349.516.866</b>	<b>463.627.912</b>	<b>429.581.110</b>	<b>549.064.100</b>
MINISTÉRIO PÚBLICO	309.881.050	320.350.498	349.516.866	463.627.912	429.581.110	549.064.100
<b>PODER EXECUTIVO</b>	<b>7.190.772.031</b>	<b>7.975.384.933</b>	<b>9.137.028.373</b>	<b>10.665.246.796</b>	<b>11.552.788.010</b>	<b>13.254.593.840</b>
CHEFIA DO PODER EXECUTIVO	29.557.164	31.182.842	36.773.383	28.131.613	0	0
CASA CIVIL	0	0	0	0	24.584.260	40.629.310
ESCRITÓRIO DE REPRESENTAÇÃO DO GOVERNO EM BRASÍLIA	0	0	0	0	100	50.000
PROCURADORIA GERAL DO ESTADO	42.688.509	46.881.781	58.064.800	65.591.515	89.909.860	93.370.220
SECR. DE ESTADO DO PLANEJAMENTO E COORDENAÇÃO GERAL	17.005.564	18.621.862	19.560.677	23.285.286	26.820.300	28.924.650
SECR. DE ESTADO DA ADMINISTRAÇÃO E DA PREVIDÊNCIA	2.227.016.518	2.459.326.495	2.732.363.644	3.335.947.499	3.533.229.904	4.113.730.520
SECR. DE ESTADO DA FAZENDA	169.235.428	181.283.154	214.142.690	305.308.823	313.369.880	380.712.490
SECR. DE ESTADO DE OBRAS PÚBLICAS	6.624.612	7.168.012	8.021.324	3.864.804	0	0
SECR. DE ESTADO DA COMUNICAÇÃO SOCIAL	6.068.147	6.922.781	7.577.991	9.468.441	9.704.230	15.597.340
SECR. DE ESTADO DA SEGURANÇA PÚBLICA	694.131.563	742.467.521	862.647.120	1.082.994.872	1.217.203.270	1.598.493.530
SECR. DE ESTADO DA EDUCAÇÃO	2.129.809.195	2.376.708.257	2.802.966.948	3.248.038.359	3.571.478.838	3.862.154.020
SECRETARIA DE ESTADO DO ESPORTE	0	0	0	0	4.098.500	7.807.570
SECR. DE ESTADO DA CIÊNCIA, TECNOLOGIA E ENSINO SUPERIOR	603.952.753	713.146.396	799.183.270	886.486.621	929.385.690	1.028.116.500
SECR. DE ESTADO DA SAÚDE	668.786.868	747.705.521	871.409.569	857.251.985	942.263.990	1.029.637.870
SECR. DE ESTADO DA JUSTIÇA, CIDADANIA E DIREITOS HUMANOS	162.179.756	178.278.698	192.243.205	208.487.127	222.707.860	301.740.550
SECR. DE ESTADO DA CULTURA	32.757.705	34.016.797	37.384.027	41.225.854	44.369.570	43.170.900
SECR. DE ESTADO DO TRABALHO, EMPREGO E ECONOMIA SOLIDÁRIA	14.616.821	16.183.440	17.621.748	16.239.347	19.341.510	20.800.230
SECR. DE ESTADO DA FAMÍLIA E DESENVOLVIMENTO SOCIAL	55.026.128	65.768.454	72.906.040	80.385.992	79.590.625	106.308.630
SECR. DE ESTADO DA IND., DO COMÉRCIO E ASSUNTOS MERCOSUL	7.829.735	8.141.542	8.473.369	9.032.701	8.972.050	11.360.990
SECR. DE ESTADO DO TURISMO	3.442.994	3.633.745	3.888.871	5.248.149	5.289.150	6.652.530
SECR. DE ESTADO DA AGRICULTURA E DO ABASTECIMENTO	182.789.039	184.693.523	213.103.612	247.400.259	273.869.510	314.394.470
SECR. DE ESTADO DO DESENVOLVIMENTO URBANO	6.046.027	6.462.359	6.928.290	7.738.759	8.129.770	9.072.800
SECR. DE ESTADO DO MEIO AMBIENTE E RECURSOS HÍDRICOS	49.135.256	54.622.984	63.192.047	78.244.161	82.112.530	94.572.160
SECR. DE ESTADO DE INFRAESTRUTURA E LOGÍSTICA	82.072.249	92.168.769	108.575.748	54.229.033	0	0
SECRETARIA DE ESTADO DE INFRAESTRUTURA E LOGÍSTICA	0	0	0	70.645.596	146.356.613	147.296.560
<b>TOTAL</b>	<b>8.571.454.483</b>	<b>9.400.737.768</b>	<b>10.689.712.349</b>	<b>12.729.927.595</b>	<b>13.589.489.790</b>	<b>15.727.046.650</b>

(1) Orçamentário, posição Sistema COP em 21/09/2012.

(2) Recursos Previstos.

## 2.4 DESPESAS SEGUNDOS OS ÓRGÃOS

O quadro a seguir demonstra a distribuição das despesas custeadas com recursos do Tesouro Geral do Estado, segundo os órgãos e as categorias econômicas.

**Quadro XXII - DESPESAS CUSTEADAS COM RECURSOS DO TESOIRO, SEGUNDO OS ÓRGÃOS E A CATEGORIA ECONÔMICA - 2013**

Em R\$ 1,00

ESPECIFICAÇÃO	CORRENTES	%	CAPITAL	%	TOTAL	%
<b>PODER LEGISLATIVO</b>	<b>750.837.220</b>	<b>2,62</b>	<b>47.146.000</b>	<b>1,09</b>	<b>797.983.220</b>	<b>2,42</b>
ASSEMBLEIA LEGISLATIVA	457.939.600	1,60	36.810.000	0,85	494.749.600	1,50
TRIBUNAL DE CONTAS	292.897.620	1,02	10.336.000	0,24	303.233.620	0,92
<b>PODER JUDICIÁRIO</b>	<b>1.510.741.400</b>	<b>5,28</b>	<b>5.430.000</b>	<b>0,13</b>	<b>1.516.171.400</b>	<b>4,60</b>
TRIBUNAL DE JUSTIÇA	1.510.741.400	5,28	5.430.000	0,13	1.516.171.400	4,60
<b>DEFENSORIA PÚBLICA</b>	<b>45.845.400</b>	<b>0,16</b>	<b>1.154.600</b>	<b>0,03</b>	<b>47.000.000</b>	<b>0,14</b>
DEFENSORIA PÚBLICA	45.845.400	0,16	1.154.600	0,03	47.000.000	0,14
<b>MINISTÉRIO PÚBLICO</b>	<b>614.211.940</b>	<b>2,15</b>	<b>28.874.630</b>	<b>0,67</b>	<b>643.086.570</b>	<b>1,95</b>
MINISTÉRIO PÚBLICO	614.211.940	2,15	28.874.630	0,67	643.086.570	1,95
<b>PODER EXECUTIVO</b>	<b>25.705.425.790</b>	<b>89,79</b>	<b>4.223.351.990</b>	<b>98,08</b>	<b>29.928.777.780</b>	<b>90,88</b>
CASA CIVIL	58.902.640	0,21	533.392.260	12,39	592.294.900	1,80
CASA MILITAR	15.154.820	0,05	15.200.000	0,35	30.354.820	0,09
ESCRITÓRIO DE REPRESENTAÇÃO DO GOVERNO EM BRASÍLIA	1.560.390	0,01	30.000	0,00	1.590.390	0,00
PROCURADORIA GERAL DO ESTADO	110.289.700	0,39	3.568.510	0,08	113.858.210	0,35
SECRETARIA DE ESTADO DO PLANEJAMENTO E COORDENAÇÃO GERAL	50.735.850	0,18	2.310.000	0,05	53.045.850	0,16
* ADMINISTRAÇÃO GERAL DO ESTADO - RECURSOS SOB SUPERVISÃO DA SEPL	127.890.510	0,45	1.940.000	0,05	129.830.510	0,39
SECRETARIA DE ESTADO DA ADMINISTRAÇÃO E DA PREVIDÊNCIA	4.364.380.270	15,25	35.694.050	0,83	4.400.074.320	13,36
SECRETARIA DE ESTADO DA FAZENDA	506.419.850	1,77	458.171.280	10,64	964.591.130	2,93
ADMINISTRAÇÃO GERAL DO ESTADO - RECURSOS SOB SUPERVISÃO DA SEFA	7.500.631.540	26,20	644.822.760	14,98	8.145.454.300	24,73
SECRETARIA DE ESTADO DA COMUNICAÇÃO SOCIAL	76.404.010	0,27	100.000	0,00	76.504.010	0,23
SECRETARIA DE ESTADO DA SEGURANÇA PÚBLICA	1.963.967.040	6,86	409.025.530	9,50	2.372.992.570	7,21
SECRETARIA DE ESTADO DA EDUCAÇÃO	4.928.455.420	17,22	474.276.140	11,01	5.402.731.560	16,41
SECRETARIA DE ESTADO DO ESPORTE	24.734.270	0,09	200.000	0,00	24.934.270	0,08
SECRETARIA DE ESTADO DA CIÊNCIA, TECNOLOGIA E ENSINO SUPERIOR	1.207.277.910	4,22	110.863.780	2,57	1.318.141.690	4,00
SECRETARIA DE ESTADO DA SAÚDE	2.913.594.180	10,18	278.128.950	6,46	3.191.723.130	9,69
SECRETARIA DE ESTADO DA JUSTIÇA, CIDADANIA E DIREITOS HUMANOS	472.089.540	1,65	170.407.390	3,96	642.496.930	1,95
SECRETARIA DE ESTADO DA CULTURA	78.583.920	0,27	11.350.000	0,26	89.933.920	0,27
SECRETARIA DE ESTADO DO TRABALHO, EMPREGO E ECONOMIA SOLIDÁRIA	140.799.760	0,49	6.458.970	0,15	147.258.730	0,45
SECRETARIA DE ESTADO DA FAMÍLIA E DESENVOLVIMENTO SOCIAL	265.243.840	0,93	46.333.830	1,08	311.577.670	0,95
SECRETARIA DE ESTADO DA INDÚSTRIA, DO COMÉRCIO E ASSUNTOS DO MERCOSUL	46.058.800	0,16	10.212.410	0,24	56.271.210	0,17
SECRETARIA DE ESTADO DO TURISMO	22.669.410	0,08	620.000	0,01	23.289.410	0,07
SECRETARIA DE ESTADO DA AGRICULTURA E DO ABASTECIMENTO	427.513.060	1,49	73.260.280	1,70	500.773.340	1,52
SECRETARIA DE ESTADO DO DESENVOLVIMENTO URBANO	34.601.200	0,12	374.340.540	8,69	408.941.740	1,24
SECRETARIA DE ESTADO DO MEIO AMBIENTE E RECURSOS HÍDRICOS	139.525.760	0,49	39.669.420	0,92	179.195.180	0,54
SECRETARIA DE ESTADO DE INFRAESTRUTURA E LOGÍSTICA	227.942.100	0,80	522.975.890	12,15	750.917.990	2,28
<b>TOTAL</b>	<b>28.627.061.750</b>	<b>100,00</b>	<b>4.305.957.220</b>	<b>100,00</b>	<b>32.933.018.970</b>	<b>100,00</b>

\* Neste valor estão incluídos R\$ 109.311.000,00 de Reserva de Contingência.

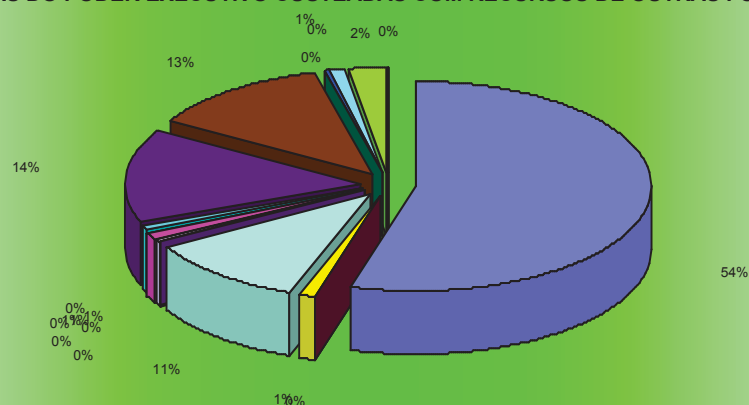
O quadro abaixo demonstra a distribuição das despesas custeadas com recursos de Outras Fontes, segundo os órgãos e as categorias econômicas, incluindo as Empresas Independentes.

**Quadro XXIII - DESPESAS DO PODER EXECUTIVO CUSTEADAS COM RECURSOS DE OUTRAS FONTES, SEGUNDO OS ÓRGÃOS E CATEG. ECONÔMICAS - 2013**

Em R\$ 1,00

ESPECIFICAÇÃO	DESP.CORRENTES	%	DESP.CAPITAL	%	DESP.TOTAL	%
<b>PODER EXECUTIVO</b>	<b>1.528.721.510</b>	<b>100,00</b>	<b>3.252.436.370</b>	<b>100,00</b>	<b>4.781.157.880</b>	<b>100,00</b>
CASA CIVIL	20.166.160	1,32	2.580.889.240	79,35	2.601.055.400	54,40
SECRETARIA DE ESTADO DO PLANEJAMENTO E COORDENAÇÃO GERAL	40.000	0,00	114.468.500	3,52	114.508.500	2,39
SECRETARIA DE ESTADO DA ADMINISTRAÇÃO E DA PREVIDÊNCIA	53.800	0,00	0	0,00	53.800	0,00
SECRETARIA DE ESTADO DA FAZENDA	0	0,00	184.000	0,01	184.000	0,00
SECRETARIA DE ESTADO DA COMUNICAÇÃO SOCIAL	63.000	0,00	38.000	0,00	101.000	0,00
SECRETARIA DE ESTADO DA SEGURANÇA PÚBLICA	615.882.960	40,29	74.405.500	2,29	690.288.460	14,44
SECRETARIA DE ESTADO DA EDUCAÇÃO	500	0,00	104.500	0,00	105.000	0,00
SECRETARIA DE ESTADO DO ESPORTE	14.553.000	0,95	600.000	0,02	15.153.000	0,32
SECRETARIA DE ESTADO DA CIÊNCIA, TECNOLOGIA E ENSINO SUPERIOR	359.440.210	23,51	176.237.860	5,42	535.678.070	11,20
SECRETARIA DE ESTADO DA SAÚDE	31.870.120	2,08	4.709.290	0,14	36.579.410	0,77
SECRETARIA DE ESTADO DA JUSTIÇA, CIDADANIA E DIREITOS HUMANOS	4.515.000	0,30	1.235.000	0,04	5.750.000	0,12
SECRETARIA DE ESTADO DA CULTURA	2.420.700	0,16	450.000	0,01	2.870.700	0,06
SECRETARIA DE ESTADO DA FAMÍLIA E DESENVOLVIMENTO SOCIAL	20.510.600	1,34	4.226.000	0,13	24.736.600	0,52
SECRETARIA DE ESTADO DA INDÚSTRIA, DO COMÉRCIO E ASSUNTOS DO MERCOSUL	35.022.000	2,29	11.070.000	0,34	46.092.000	0,96
SECRETARIA DE ESTADO DO TURISMO	4.211.500	0,28	363.500	0,01	4.575.000	0,10
SECRETARIA DE ESTADO DA AGRICULTURA E DO ABASTECIMENTO	18.038.860	1,18	31.549.180	0,97	49.588.040	1,04
SECRETARIA DE ESTADO DO DESENVOLVIMENTO URBANO	2.300	0,00	6.000	0,00	8.300	0,00
SECRETARIA DE ESTADO DO MEIO AMBIENTE E RECURSOS HÍDRICOS	48.255.600	3,16	7.680.000	0,24	55.935.600	1,17
SECRETARIA DE ESTADO DE INFRAESTRUTURA E LOGÍSTICA	353.675.200	23,14	244.219.800	7,51	597.895.000	12,51
<b>TOTAL</b>	<b>1.528.721.510</b>	<b>100,00</b>	<b>3.252.436.370</b>	<b>100,00</b>	<b>4.781.157.880</b>	<b>100,00</b>

**DESPESAS DO PODER EXECUTIVO CUSTEADAS COM RECURSOS DE OUTRAS FONTES - 2013**



SECRETARIA DE ESTADO DA ADMINISTRAÇÃO E DA PREVIDÊNCIA	SECRETARIA DE ESTADO DA AGRICULTURA E DO ABASTECIMENTO	SECRETARIA DE ESTADO DA CIÊNCIA, TECNOLOGIA E ENSINO SUPERIOR	SECRETARIA DE ESTADO DA COMUNICAÇÃO SOCIAL	SECRETARIA DE ESTADO DA CULTURA	SECRETARIA DE ESTADO DA EDUCAÇÃO	SECRETARIA DE ESTADO DA FAMÍLIA E DESENVOLVIMENTO SOCIAL	SECRETARIA DE ESTADO DA FAZENDA	SECRETARIA DE ESTADO DA INDÚSTRIA, DO COMÉRCIO E ASSUNTOS DO MERCOSUL
SECRETARIA DE ESTADO DA JUSTIÇA, CIDADANIA E DIREITOS HUMANOS	SECRETARIA DE ESTADO DA SAÚDE	SECRETARIA DE ESTADO DA SEGURANÇA PÚBLICA	SECRETARIA DE ESTADO DE INFRAESTRUTURA E LOGÍSTICA	SECRETARIA DE ESTADO DO DESENVOLVIMENTO URBANO	SECRETARIA DE ESTADO DO ESPORTE	SECRETARIA DE ESTADO DO MEIO AMBIENTE E RECURSOS HÍDRICOS	SECRETARIA DE ESTADO DO PLANEJAMENTO E COORDENAÇÃO GERAL	SECRETARIA DE ESTADO DO TURISMO

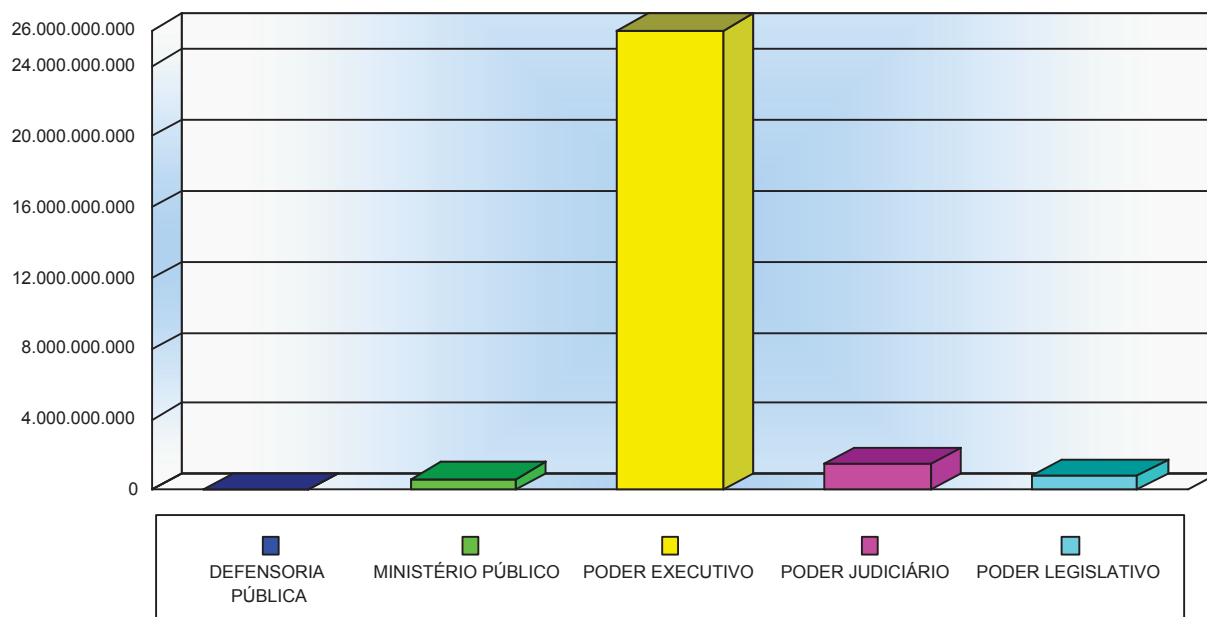
O quadro a seguir demonstra a distribuição das despesas dos órgãos, segundo a origem do recursos, exclusive das Empresas Públicas e Sociedades de Economia Mista Independentes.

**Quadro XXIV - DESPESAS DO TESOIRO E DE OUTRAS FONTES DOS ORÇAMENTOS FISCAL E PRÓPRIOS DA ADMINISTRAÇÃO INDIRETA - 2013**

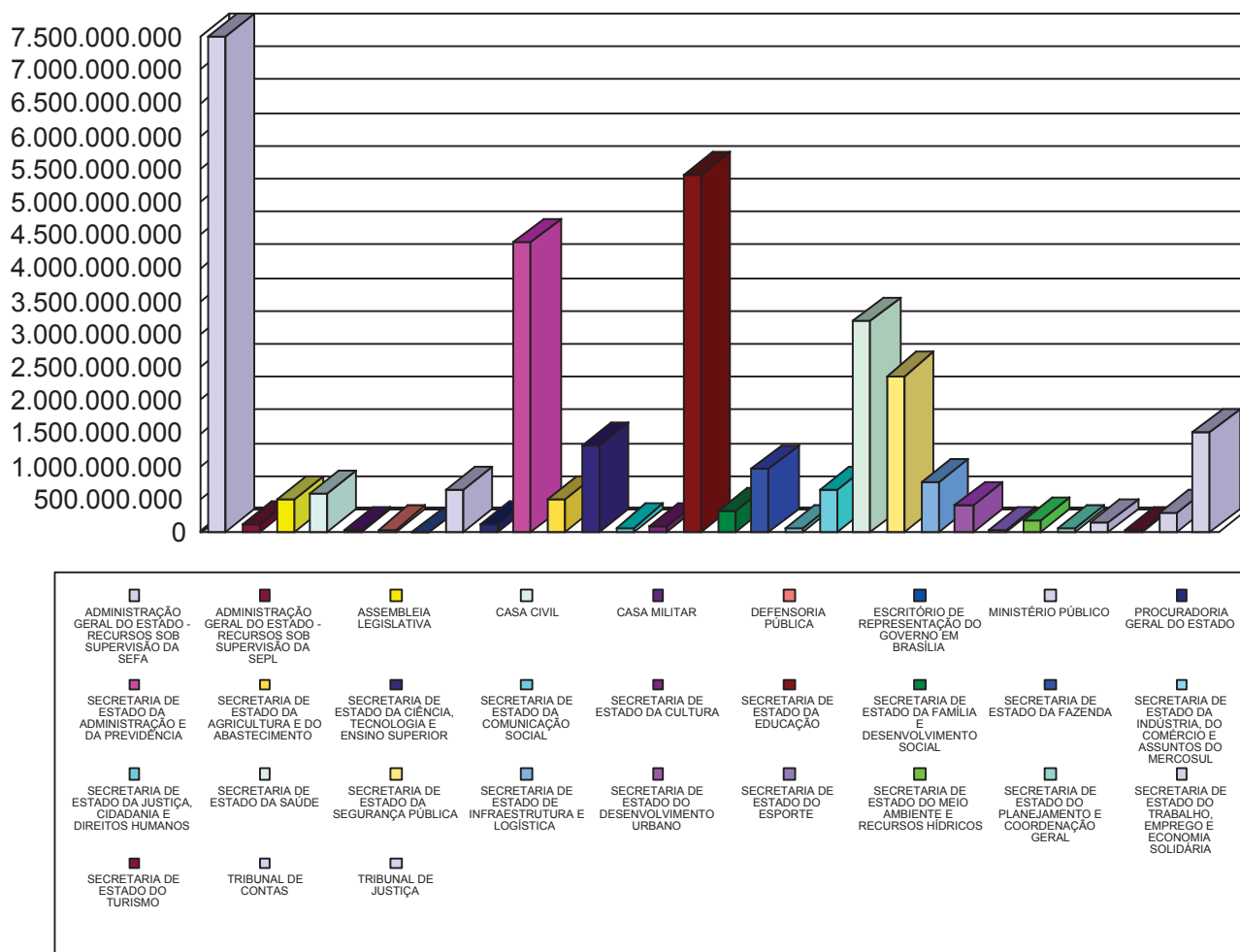
Em R\$ 1,00

ESPECIFICAÇÃO	RECURSOS DO TESOURO	%	RECURSOS OUTRAS FONTES	%	TOTAL	%
<b>PODER LEGISLATIVO</b>	<b>797.983.220</b>	<b>2,42</b>	<b>520.000</b>	<b>0,02</b>	<b>798.503.220</b>	<b>2,26</b>
ASSEMBLEIA LEGISLATIVA	494.749.600	1,50	0	0,00	494.749.600	1,40
TRIBUNAL DE CONTAS	303.233.620	0,92	520.000	0,02	303.753.620	0,86
<b>PODER JUDICIÁRIO</b>	<b>1.516.171.400</b>	<b>4,60</b>	<b>302.970.500</b>	<b>12,72</b>	<b>1.819.141.900</b>	<b>5,15</b>
TRIBUNAL DE JUSTIÇA	1.516.171.400	4,60	302.970.500	12,72	1.819.141.900	5,15
<b>DEFENSORIA PÚBLICA</b>	<b>47.000.000</b>	<b>0,14</b>	<b>7.200.000</b>	<b>0,30</b>	<b>54.200.000</b>	<b>0,15</b>
DEFENSORIA PÚBLICA	47.000.000	0,14	7.200.000	0,30	54.200.000	0,15
<b>MINISTÉRIO PÚBLICO</b>	<b>643.086.570</b>	<b>1,95</b>	<b>12.000.000</b>	<b>0,50</b>	<b>655.086.570</b>	<b>1,86</b>
MINISTÉRIO PÚBLICO	643.086.570	1,95	12.000.000	0,50	655.086.570	1,86
<b>PODER EXECUTIVO</b>	<b>29.928.777.780</b>	<b>90,88</b>	<b>2.058.799.840</b>	<b>86,45</b>	<b>31.987.577.620</b>	<b>90,58</b>
CASA CIVIL	592.294.900	1,80	23.806.000	1,00	616.100.900	1,74
CASA MILITAR	30.354.820	0,09	0	0,00	30.354.820	0,09
ESCRITÓRIO DE REPRESENTAÇÃO DO GOVERNO EM BRASÍLIA	1.590.390	0,00	0	0,00	1.590.390	0,00
PROCURADORIA GERAL DO ESTADO	113.858.210	0,35	0	0,00	113.858.210	0,32
SECRETARIA DE ESTADO DO PLANEJAMENTO E COORDENAÇÃO GERAL	53.045.850	0,16	40.000	0,00	53.085.850	0,15
ADMINISTRAÇÃO GERAL DO ESTADO - RECURSOS SOB SUPERVISÃO DA SEPL	129.830.510	0,39	0	0,00	129.830.510	0,37
SECRETARIA DE ESTADO DA ADMINISTRAÇÃO E DA PREVIDÊNCIA	4.400.074.320	13,36	53.800	0,00	4.400.128.120	12,46
SECRETARIA DE ESTADO DA FAZENDA	964.591.130	2,93	0	0,00	964.591.130	2,73
ADMINISTRAÇÃO GERAL DO ESTADO - RECURSOS SOB SUPERVISÃO DA SEFA	8.145.454.300	24,73	0	0,00	8.145.454.300	23,07
SECRETARIA DE ESTADO DA COMUNICAÇÃO SOCIAL	76.504.010	0,23	101.000	0,00	76.605.010	0,22
SECRETARIA DE ESTADO DA SEGURANÇA PÚBLICA	2.372.992.570	7,21	690.288.460	28,99	3.063.281.030	8,67
SECRETARIA DE ESTADO DA EDUCAÇÃO	5.402.731.560	16,41	105.000	0,00	5.402.836.560	15,30
SECRETARIA DE ESTADO DO ESPORTE	24.934.270	0,08	15.153.000	0,64	40.087.270	0,11
SECRETARIA DE ESTADO DA CIÊNCIA, TECNOLOGIA E ENSINO SUPERIOR	1.318.141.690	4,00	535.678.070	22,49	1.853.819.760	5,25
SECRETARIA DE ESTADO DA SAÚDE	3.191.723.130	9,69	36.579.410	1,54	3.228.302.540	9,14
SECRETARIA DE ESTADO DA JUSTIÇA, CIDADANIA E DIREITOS HUMANOS	642.496.930	1,95	5.750.000	0,24	648.246.930	1,84
SECRETARIA DE ESTADO DA CULTURA	89.933.920	0,27	2.870.700	0,12	92.804.620	0,26
SECRETARIA DE ESTADO DO TRABALHO, EMPREGO E ECONOMIA SOLIDÁRIA	147.258.730	0,45	0	0,00	147.258.730	0,42
SECRETARIA DE ESTADO DA FAMÍLIA E DESENVOLVIMENTO SOCIAL	311.577.670	0,95	24.736.600	1,04	336.314.270	0,95
SECRETARIA DE ESTADO DA INDÚSTRIA, DO COMÉRCIO E ASSUNTOS DO MERCOSUL	56.271.210	0,17	41.190.000	1,73	97.461.210	0,28
SECRETARIA DE ESTADO DO TURISMO	23.289.410	0,07	4.575.000	0,19	27.864.410	0,08
SECRETARIA DE ESTADO DA AGRICULTURA E DO ABASTECIMENTO	500.773.340	1,52	33.928.900	1,42	534.702.240	1,51
SECRETARIA DE ESTADO DO DESENVOLVIMENTO URBANO	408.941.740	1,24	8.300	0,00	408.950.040	1,16
SECRETARIA DE ESTADO DO MEIO AMBIENTE E RECURSOS HÍDRICOS	179.195.180	0,54	55.935.600	2,35	235.130.780	0,67
SECRETARIA DE ESTADO DE INFRAESTRUTURA E LOGÍSTICA	750.917.990	2,28	588.000.000	24,69	1.338.917.990	3,79
<b>TOTAL</b>	<b>32.933.018.970</b>	<b>100,00</b>	<b>2.381.490.340</b>	<b>100,00</b>	<b>35.314.509.310</b>	<b>100,00</b>

## DESPESAS COM RECURSOS DO TESOURO, SEGUNDO OS PODERES, O MINISTÉRIO PÚBLICO E DEFENSORIA PÚBLICA - 2013



## DESPESAS COM RECURSOS DO TESOURO, SEGUNDO OS ÓRGÃOS - 2013



O quadro a seguir demonstra o resumo da aplicação dos recursos do Tesouro e de Outras Fontes, segundo os órgãos, inclusive com as Empresas Independentes.

**Quadro XXV - DESPESAS CUSTEADAS COM RECURSOS DO TESOIRO E DE OUTRAS FONTES, SEGUNDO OS ÓRGÃOS - 2013**

Em R\$ 1,00

ESPECIFICAÇÃO	TESOURO + OUTRAS FONTES	PARTICIP. %
<b>PODER LEGISLATIVO</b>	<b>798.503.220</b>	<b>2,10</b>
ASSEMBLEIA LEGISLATIVA	494.749.600	1,30
TRIBUNAL DE CONTAS	303.753.620	0,80
<b>PODER JUDICIÁRIO</b>	<b>1.819.141.900</b>	<b>4,78</b>
TRIBUNAL DE JUSTIÇA	1.819.141.900	4,78
<b>DEFENSORIA PÚBLICA</b>	<b>54.200.000</b>	<b>0,14</b>
DEFENSORIA PÚBLICA	54.200.000	0,14
<b>MINISTÉRIO PÚBLICO</b>	<b>655.086.570</b>	<b>1,72</b>
MINISTÉRIO PÚBLICO	655.086.570	1,72
<b>PODER EXECUTIVO</b>	<b>34.709.935.660</b>	<b>91,25</b>
CASA CIVIL	3.193.350.300	8,40
CASA MILITAR	30.354.820	0,08
ESCRITÓRIO DE REPRESENTAÇÃO DO GOVERNO EM BRASÍLIA	1.590.390	0,00
PROCURADORIA GERAL DO ESTADO	113.858.210	0,30
SECRETARIA DE ESTADO DO PLANEJAMENTO E COORDENAÇÃO GERAL	167.554.350	0,44
ADMINISTRAÇÃO GERAL DO ESTADO - RECURSOS SOB SUPERVISÃO DA SEPL	129.830.510	0,34
SECRETARIA DE ESTADO DA ADMINISTRAÇÃO E DA PREVIDÊNCIA	4.400.128.120	11,57
SECRETARIA DE ESTADO DA FAZENDA	964.775.130	2,54
ADMINISTRAÇÃO GERAL DO ESTADO - RECURSOS SOB SUPERVISÃO DA SEFA	8.145.454.300	21,41
SECRETARIA DE ESTADO DA COMUNICAÇÃO SOCIAL	76.605.010	0,20
SECRETARIA DE ESTADO DA SEGURANÇA PÚBLICA	3.063.281.030	8,05
SECRETARIA DE ESTADO DA EDUCAÇÃO	5.402.836.560	14,20
SECRETARIA DE ESTADO DO ESPORTE	40.087.270	0,11
SECRETARIA DE ESTADO DA CIÊNCIA, TECNOLOGIA E ENSINO SUPERIOR	1.853.819.760	4,87
SECRETARIA DE ESTADO DA SAÚDE	3.228.302.540	8,49
SECRETARIA DE ESTADO DA JUSTIÇA, CIDADANIA E DIREITOS HUMANOS	648.246.930	1,70
SECRETARIA DE ESTADO DA CULTURA	92.804.620	0,24
SECRETARIA DE ESTADO DO TRABALHO, EMPREGO E ECONOMIA SOLIDÁRIA	147.258.730	0,39
SECRETARIA DE ESTADO DA FAMÍLIA E DESENVOLVIMENTO SOCIAL	336.314.270	0,88
SECRETARIA DE ESTADO DA INDÚSTRIA, DO COMÉRCIO E ASSUNTOS DO MERCOSUL	102.363.210	0,27
SECRETARIA DE ESTADO DO TURISMO	27.864.410	0,07
SECRETARIA DE ESTADO DA AGRICULTURA E DO ABASTECIMENTO	550.361.380	1,45
SECRETARIA DE ESTADO DO DESENVOLVIMENTO URBANO	408.950.040	1,08
SECRETARIA DE ESTADO DO MEIO AMBIENTE E RECURSOS HÍDRICOS	235.130.780	0,62
SECRETARIA DE ESTADO DE INFRAESTRUTURA E LOGÍSTICA	1.348.812.990	3,55
<b>TOTAL</b>	<b>38.036.867.350</b>	<b>100,00</b>

Nota.: O Quadro engloba os valores do Orçamento de Investimento das Empresas Públicas e Sociedades de Economia Mista Independentes.



### 3 RECEITAS E DESPESAS

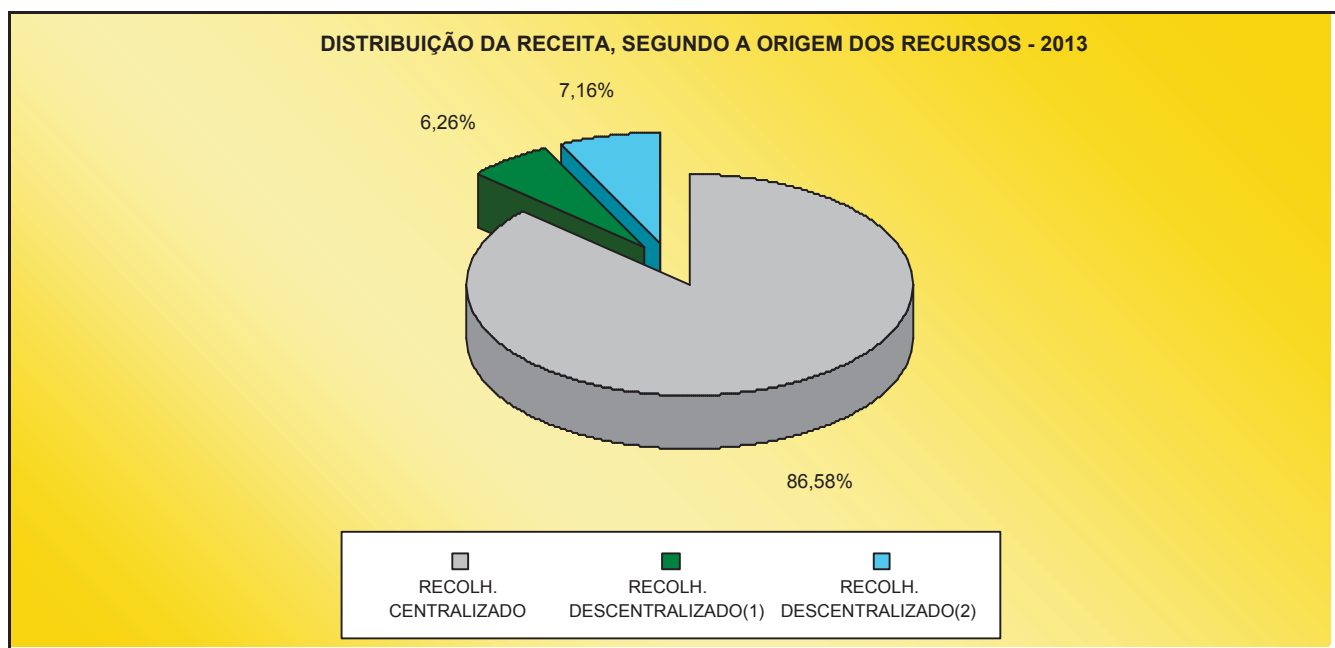
O quadro abaixo apresenta a síntese da Receita e da Despesa da Administração Direta e Indireta.

**Quadro XXVI - DEMONSTRATIVO DOS RECURSOS DO TESOIRO E DE OUTRAS FONTES PARA FIXAÇÃO DA DESPESA, SEGUNDO A CATEGORIA ECONÔMICA - 2013**

RECEITAS	VALOR (Em R\$ 1,00)	%	DESPESAS	VALOR (Em R\$ 1,00)	%
<b>RECOLH. CENTRALIZADO</b>	<b>32.933.018.970</b>	<b>100,00</b>	<b>TESOURO ESTADUAL</b>	<b>32.933.018.970</b>	<b>100,00</b>
CORRENTES	29.546.671.180	89,72	CORRENTES	28.627.061.750	86,93
CAPITAL	3.386.347.790	10,28	CAPITAL	4.305.957.220	13,07
<b>RECOLH. DESCENTRALIZADO(1)</b>	<b>2.381.490.340</b>	<b>100,00</b>	<b>OUTRAS FONTES(1)</b>	<b>2.381.490.340</b>	<b>100,00</b>
CORRENTES	1.985.739.840	83,38	CORRENTES	1.714.707.630	72,00
CAPITAL	395.750.500	16,62	CAPITAL	666.782.710	28,00
<b>RECOLH. DESCENTRALIZADO(2)</b>	<b>2.722.358.040</b>	<b>100,00</b>	<b>OUTRAS FONTES(2)</b>	<b>2.722.358.040</b>	<b>100,00</b>
CORRENTES	1.875.317.260	68,89	CORRENTES	0	0,00
CAPITAL	847.040.780	31,11	CAPITAL	2.722.358.040	100,00
<b>SÍNTESE</b>	<b>38.036.867.350</b>	<b>100,00</b>	<b>SÍNTESE</b>	<b>38.036.867.350</b>	<b>100,00</b>
CORRENTES	33.407.728.280	87,83	CORRENTES	30.341.769.380	79,77
CAPITAL	4.629.139.070	12,17	CAPITAL	7.695.097.970	20,23

(1) : Autarquias, Órgãos de Regime Especial, Fundos e Empresas Públicas e Sociedades de Economia Mista Dependentes

(2) : Empresas Públicas e Sociedades de Economia Mista Independentes (Orçamento de Investimento).



#### 4 PROGRAMAS DE GOVERNO

Os quadros a seguir apresentam os Recursos do Tesouro e de Outras Fontes aplicados nos Programas de Governo.

##### Quadro XXVII - RECURSOS DO TESOIRO APLICADOS SEGUNDO OS PROGRAMAS DE GOVERNO - 2013

PROGRAMAS DE GOVERNO	VALOR(R\$ 1,00)	%
ACESSO À JUSTIÇA	47.000.000	0,14
DESENVOLVIMENTO DAS CIDADES	378.807.000	1,15
DESENVOLVIMENTO INTEGRADO DA CIDADANIA / PDI - CIDADANIA	601.819.720	1,83
DESENVOLVIMENTO RURAL SUSTENTÁVEL E ABASTECIMENTO	403.278.860	1,22
DESENVOLVIMENTO SUSTENTÁVEL DO TURISMO	14.085.230	0,04
EDUCAÇÃO PARA TODOS	902.708.740	2,74
EXCELÊNCIA NO ENSINO SUPERIOR	1.094.694.260	3,32
INOVA EDUCAÇÃO	4.309.986.760	13,09
MORAR BEM PARANÁ	529.538.000	1,61
PARANÁ COMPETITIVO	54.562.670	0,17
PARANÁ INOVADOR	177.016.940	0,54
PARANÁ SEGURO	2.300.289.430	6,98
PARANÁ SUSTENTÁVEL	68.569.320	0,21
PARANÁ TEM CULTURA	20.536.560	0,06
PARANÁ: ESPORTE, LAZER E ATIVIDADE FÍSICA	15.150.000	0,05
PROTEÇÃO E DESENVOLVIMENTO SOCIAL	273.523.420	0,83
REDE PARANÁ MULTIMODAL DE TRANSPORTES E LOGÍSTICA	517.358.400	1,57
SAÚDE PARA TODO PARANÁ	3.183.038.130	9,67
TRABALHO, EMPREGO E EMPREENDIMENTOS SOLIDÁRIOS	28.400.000	0,09
UNIVERSALIZAÇÃO DO SANEAMENTO BÁSICO	3.054.260	0,01
GESTÃO ESTRATÉGICA	1.378.633.520	4,19
GESTÃO ADMINISTRATIVA	1.034.961.540	3,14
GESTÃO DE SERVIÇOS	249.840.900	0,76
GESTÃO INSTITUCIONAL - OUTROS PODERES E MINISTÉRIO PÚBLICO	2.410.106.090	7,32
OBRIGAÇÕES ESPECIAIS	12.936.059.220	39,28
<b>TOTAL</b>	<b>32.933.018.970</b>	<b>100,00</b>

**Quadro XXVIII - RECURSOS DE OUTRAS FONTES APLICADOS SEGUNDO OS PROGRAMAS DE GOVERNO - 2013**

<b>PROGRAMAS DE GOVERNO</b>	<b>VALOR(R\$ 1,00)</b>	<b>%</b>
ACESSO À JUSTIÇA	7.200.000	0,14
DESENVOLVIMENTO INTEGRADO DA CIDADANIA / PDI - CIDADANIA	2.750.000	0,05
DESENVOLVIMENTO RURAL SUSTENTÁVEL E ABASTECIMENTO	49.352.040	0,97
DESENVOLVIMENTO SUSTENTÁVEL DO TURISMO	3.650.000	0,07
EDUCAÇÃO PARA TODOS	105.000	0,00
ENERGIA	72.495.000	1,42
EXCELENCIA NO ENSINO SUPERIOR	464.455.700	9,10
MORAR BEM PARANÁ	6.120.000	0,12
PARANÁ COMPETITIVO	45.534.000	0,89
PARANÁ INOVADOR	66.449.800	1,30
PARANÁ SEGURO	632.432.990	12,39
PARANÁ SUSTENTÁVEL	28.965.600	0,57
PARANÁ TEM CULTURA	1.788.000	0,04
PARANÁ: ESPORTE, LAZER E ATIVIDADE FÍSICA	15.000.000	0,29
PROTEÇÃO E DESENVOLVIMENTO SOCIAL	27.736.600	0,54
REDE PARANÁ MULTIMODAL DE TRANSPORTES E LOGÍSTICA	369.391.800	7,24
SAÚDE PARA TODO PARANÁ	85.773.940	1,68
UNIVERSALIZAÇÃO DO SANEAMENTO BÁSICO	770.398.740	15,09
GESTÃO ESTRATÉGICA	140.579.740	2,75
GESTÃO ADMINISTRATIVA	232.786.470	4,56
GESTÃO DE SERVIÇOS	1.384.600	0,03
GESTÃO INSTITUCIONAL - OUTROS PODERES E MINISTÉRIO PÚBLICO	315.490.500	6,18
OBRIGAÇÕES ESPECIAIS	35.772.200	0,70
<b>TOTAL</b>	<b>5.103.848.380</b>	<b>100,00</b>

Nota.: Inclui as Receitas das Autarquias, Órgãos de Regime Especial, Fundos, Empresas Públicas e Sociedades de Economia Mista Dependentes e Independentes.

**Quadro XXIX - RECURSOS DE TODAS AS FONTES APLICADOS SEGUNDO OS PROGRAMAS DE GOVERNO - 2013**

<b>PROGRAMAS DE GOVERNO</b>	<b>VALOR(R\$ 1,00)</b>	<b>%</b>
ACESSO À JUSTIÇA	54.200.000	0,14
DESENVOLVIMENTO DAS CIDADES	378.807.000	1,00
DESENVOLVIMENTO INTEGRADO DA CIDADANIA / PDI - CIDADANIA	604.569.720	1,59
DESENVOLVIMENTO RURAL SUSTENTÁVEL E ABASTECIMENTO	452.630.900	1,19
DESENVOLVIMENTO SUSTENTÁVEL DO TURISMO	17.735.230	0,05
EDUCAÇÃO PARA TODOS	902.813.740	2,37
ENERGIA	172.881.650	0,45
EXCELÊNCIA NO ENSINO SUPERIOR	1.559.149.960	4,10
INOVA EDUCAÇÃO	4.309.986.760	11,33
MORAR BEM PARANÁ	535.658.000	1,41
PARANÁ COMPETITIVO	100.096.670	0,26
PARANÁ INOVADOR	243.466.740	0,64
PARANÁ SEGURO	2.932.722.420	7,71
PARANÁ SUSTENTÁVEL	97.534.920	0,26
PARANÁ TEM CULTURA	22.324.560	0,06
PARANÁ: ESPORTE, LAZER E ATIVIDADE FÍSICA	30.150.000	0,08
PROTEÇÃO E DESENVOLVIMENTO SOCIAL	301.260.020	0,79
REDE PARANÁ MULTIMODAL DE TRANSPORTES E LOGÍSTICA	886.750.200	2,33
SAÚDE PARA TODO PARANÁ	3.268.812.070	8,59
TRABALHO, EMPREGO E EMPREENDIMENTOS SOLIDÁRIOS	28.400.000	0,07
UNIVERSALIZAÇÃO DO SANEAMENTO BÁSICO	773.453.000	2,03
GESTÃO ESTRATÉGICA	1.519.213.260	3,99
GESTÃO ADMINISTRATIVA	1.267.748.010	3,33
GESTÃO DE SERVIÇOS	251.225.500	0,66
GESTÃO INSTITUCIONAL - OUTROS PODERES E MINISTÉRIO PÚBLICO	2.725.596.590	7,17
OBRIGAÇÕES ESPECIAIS	9.879.671.370	25,97
<b>TOTAL</b>	<b>38.036.867.350</b>	<b>100,00</b>

Nota.: Inclui as Receitas das Autarquias, Órgãos de Regime Especial, Fundos, Empresas Públicas e Sociedades de Economia Mista Dependentes e Independentes.

## 5 DÍVIDA PÚBLICA DO ESTADO DO PARANÁ- 31/12/2011

Ao final do exercício de 2011, o valor da Dívida Pública do Estado, incluindo as obrigações intragovernamentais, totalizava R\$ 22.141.261.090,00, sendo 14,15% da Dívida Flutuante, 80,00% da Dívida Consolidada e 5,85% de Outras Dívidas.

Os quadros a seguir demonstram a posição da Dívida Pública da Administração Centralizada e Descentralizada em 31 de dezembro de 2011.

### QUADRO XXX - DÍVIDA PÚBLICA DO ESTADO DO PARANÁ - 31/12/2011

ESPECIFICAÇÃO	ADMINISTRAÇÃO CENTRALIZADA	ADMINISTRAÇÃO DESCENTRALIZADA	TOTAL
<b>DÍVIDA FLUTUANTE</b>	<b>2.228.644.478</b>	<b>904.277.959</b>	<b>3.132.922.438</b>
RESTOS A PAGAR	724.578.005	893.554.488	1.618.132.498
DEPÓSITOS DE DIVERSAS ORIGENS	915.029.591	0	915.029.591
OBRIGAÇÕES INTRAGOVERNAMENTAIS	589.036.882	10.723.467	599.760.349
<b>DÍVIDA CONSOLIDADA</b>	<b>17.699.575.648</b>	<b>13.512.199</b>	<b>17.713.087.847</b>
FUNDADA INTERNA	16.990.167.302	13.512.199	17.003.679.501
FUNDADA EXTERNA	709.408.346	0	709.408.346
<b>OUTRAS DÍVIDAS</b>	<b>1.295.250.806</b>		<b>1.295.250.806</b>
<b>T O T A L</b>	<b>21.223.470.931</b>	<b>917.790.158</b>	<b>22.141.261.090</b>
EXCLUSÕES DA DÍVIDA FLUTUANTE	589.036.882	650.192	589.687.074
ADM. DIRETA (OBRIG. INTRAGOVERNAMENTAIS)	589.036.882	0	589.036.882
ADM.INDIRETA (ENTIDADES EST.CREDORAS)	0	650.192	650.192
<b>TOTAL DÍVIDA EXCLUÍDAS AS INTRAGOVERN.</b>	<b>20.634.434.049</b>	<b>917.139.966</b>	<b>21.551.574.016</b>



**QUADRO XXXI - DEMONSTRATIVO DA DÍVIDA FLUTUANTE NO EXERCÍCIO DE 2011**

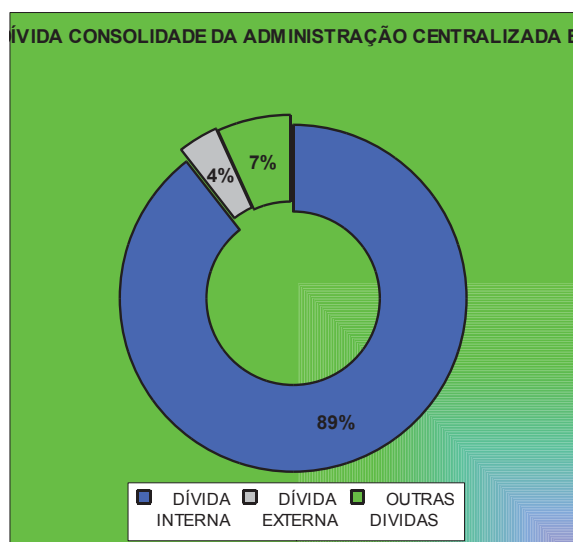
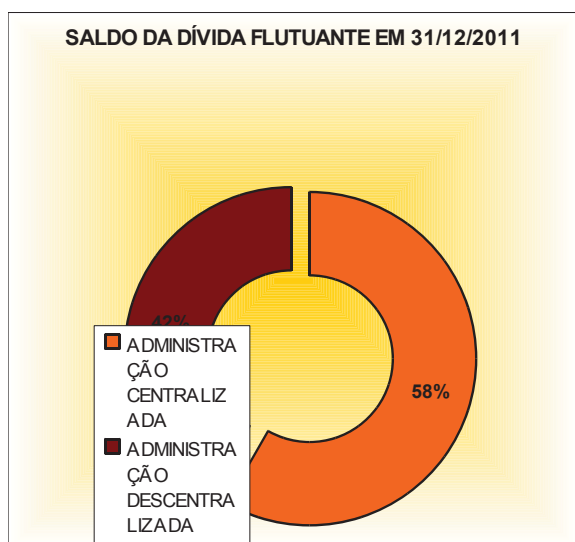
Em R\$ 1,00

ESPECIFICAÇÃO	SALDO EXERC.	MOVIMENTAÇÃO NO EXERCÍCIO		SALDO PARA
	ANTERIORES	Inscrição	Baixa	2012
<b>ADMINISTRAÇÃO CENTRALIZADA</b>	<b>1.642.638.939</b>	<b>12.038.292.841</b>	<b>11.507.709.647</b>	<b>2.173.222.132</b>
RESTOS A PAGAR	525.074.374	595.746.120	396.242.489	724.578.005
DEPÓSITOS DE DIVERSAS ORIGENS	619.160.277	5.847.288.974	5.606.842.005	859.607.245
OBRIGAÇÕES INTRAGOVERNAMENTAIS	498.404.288	5.595.257.747		589.036.882
<b>ADMINISTRAÇÃO DESCENTRALIZADA</b>	<b>1.175.414.451</b>	<b>1.833.980.826</b>	<b>1.864.471.928</b>	<b>1.134.199.878</b>
RESTOS A PAGAR	967.278.397	784.968.205	858.692.115	893.554.488
DEPÓSITOS DE DIVERSAS ORIGENS	198.118.725	1.045.161.655	1.002.634.991	240.645.390
ENTIDADES ESTADUAIS CREDORAS	10.017.324	3.850.965	3.144.822	
<b>DEPÓSITOS DE DIVERSAS ORIGENS</b>	<b>2.818.053.391</b>	<b>13.872.273.667</b>	<b>13.372.181.575</b>	

**QUADRO XXXII - DEMONSTRATIVO DA DÍVIDA CONSOLIDADA NO EXERCÍCIO DE 2011**

Em R\$ 1,00

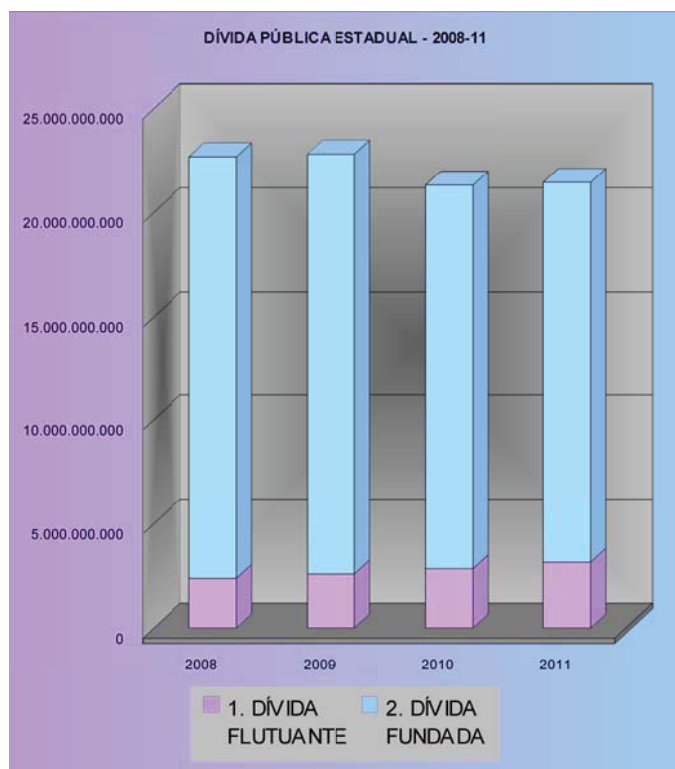
ESPECIFICAÇÃO	SALDO DA DÍV. EM 31/12/2010	MOVIMENTAÇÃO NO EXERCÍCIO			SALDO EM 31/12/2011
		Cor.+Dif.Cambiais	Aj./Inscrição	Baixa	
<b>OUTRAS DÍVIDAS</b>	<b>18.460.623.135</b>	<b>1.212.231.275</b>	<b>145.303.301</b>	<b>823.331.258</b>	<b>18.994.826.453</b>
DÍVIDA INTERNA	16.557.591.905	1.072.554.150	35.469.707	675.448.460	16.990.167.302
DÍVIDA EXTERNA	720.376.818	100.414.961	0	111.383.433	709.408.346
OUTRAS DIVIDAS	1.182.654.412	39.262.164	109.833.594	36.499.365	1.295.250.806
<b>ADMINISTRAÇÃO DESCENTRALIZADA</b>	<b>14.089.088</b>	<b>0</b>	<b>0</b>	<b>576.889</b>	<b>13.512.199</b>
DÍVIDA INTERNA	13.531.306	0	0	19.107	13.512.199
DÍVIDA EXTERNA	0	0	0	0	0
OUTRAS DIVIDAS	557.782	0	0	557.782	0
<b>TOTAL</b>	<b>18.474.712.223</b>	<b>1.212.231.275</b>	<b>145.303.301</b>	<b>823.908.147</b>	<b>19.008.338.652</b>



**QUADRO XXXIII - DÍVIDA PÚBLICA DA ADMINISTRAÇÃO CENTRALIZADA E DESCENTRALIZADA - 2008-11**

Em R\$ 1,00

ESPECIFICAÇÃO				
	2008	2009	2010	2011
<b>1. DÍVIDA FLUTUANTE</b>	<b>2.356.795.603</b>	<b>2.576.942.527</b>	<b>2.818.059.390</b>	<b>3.132.922.434</b>
ADMINISTRAÇÃO CENTRALIZADA	1.299.006.257	1.409.397.978	1.642.638.939	2.228.644.478
ADMINISTRAÇÃO DESCENTRALIZADA	1.057.789.346	1.167.544.549	1.175.420.451	904.277.955
<b>2. DÍVIDA FUNDADA</b>	<b>20.313.201.624</b>	<b>20.228.812.418</b>	<b>18.474.712.224</b>	<b>18.298.930.307</b>
2.1 INTERNA	16.242.893.009	15.882.997.740	16.571.123.211	17.003.679.501
ADM. CENTRALIZADA	16.217.839.175	15.869.466.435	16.557.591.905	16.294.271.155
ADM.DECENTRALIZADA	25.053.834	13.531.306	13.531.306	709.408.346
DEPÓSITOS DE DIVERSAS ORIGENS	1.293.736.116	828.715.064	720.376.818	
ADM. CENTRALIZADA	1.293.736.116	828.715.064	720.376.818	709.408.346
ADM.DECENTRALIZADA	0	0	0	0
2.3 OUTRAS DÍVIDAS	2.776.572.499	3.517.099.613	1.183.212.194	
ADM. CENTRALIZADA	2.774.520.075	3.515.792.027	1.182.654.412	
ADM.DECENTRALIZADA	2.052.424	1.307.586	557.782	0
<b>OUTRAS DÍVIDAS</b>	<b>22.669.997.227</b>	<b>22.805.754.945</b>	<b>21.292.771.614</b>	<b>20.136.601.935</b>









**ANTEPROJETO DA LEI**



## **ANTEPROJETO DE LEI Nº**

**SÚMULA:** Estima a Receita e Fixa a Despesa  
para o exercício financeiro de 2013.

A Assembleia Legislativa do Estado do Paraná  
decretou e eu sanciono a seguinte Lei:

### **SEÇÃO I**

#### **DAS DISPOSIÇÕES COMUNS**

**Art. 1º** Esta Lei estima a Receita e fixa a Despesa para o exercício financeiro de 2013, compreendendo:

- I** - Os Orçamentos Fiscal e Próprio da Administração Indireta;
- II** - O Orçamento de Investimento das Empresas Públicas e das Sociedades de Economia Mista.

### **SEÇÃO II**

#### **DA ESTIMATIVA DA RECEITA**

**Art. 2º** A Receita Total apresenta a previsão da Receita Bruta, no montante de R\$ 41.750.520.790,00 (quarenta e um bilhões, setecentos e cinquenta milhões, quinhentos e vinte mil, setecentos e noventa reais), e as deduções para a formação do Fundo de Manutenção e Desenvolvimento da Educação Básica e Valorização dos Profissionais da Educação – FUNDEB, no valor de R\$ 3.713.653.440,00 (três bilhões, setecentos e treze milhões, seiscentos e cinquenta e três mil, quatrocentos e quarenta reais), ficando a despesa fixada no montante da Receita Líquida prevista em R\$ 38.036.867.350,00 (trinta e oito bilhões, trinta e seis milhões oitocentos e sessenta e sete mil, trezentos e cinquenta reais).

**Parágrafo único.** A Receita será realizada mediante a arrecadação de Tributos e o ingresso de Outras Receitas Correntes e de Capital, conforme dispõe o art. 45 da Lei Estadual nº 17.219, 09 de julho de 2012 (Lei de Diretrizes Orçamentárias–2013) e a Legislação Estadual nas especificações do Anexo I e de acordo com o seguinte desdobramento:

EM R\$ 1,00

<b>1. RECEITAS DE RECOLHIMENTO CENTRALIZADO BRUTAS</b>	<b>R\$</b>	<b>36.646.672.410</b>
1.1. RECEITAS CORRENTES	R\$	33.260.324.620
1.2. RECEITAS DE CAPITAL	R\$	3.386.347.790
<b>2. RECEITAS DE RECOLHIMENTO CENTRALIZADO LÍQUIDAS</b>	<b>R\$</b>	<b>32.933.018.970</b>
2.1. RECEITAS CORRENTES – BRUTA	R\$	33.260.324.620
2.2. DEDUÇÕES PARA O FUNDEB (-)	R\$	3.713.653.440
2.3. RECEITAS CORRENTES – LÍQUIDAS PARA A FIXAÇÃO DA DESPESA	R\$	29.546.671.180
2.4. RECEITAS DE CAPITAL	R\$	3.386.347.790
<b>3. RECEITAS PRÓPRIAS DE RECOLHIMENTO DESCENTRALIZADO DAS AUTARQUIAS, FUNDAÇÕES, ÓRGÃOS DE REGIME ESPECIAL, FUNDOS, EMPRESAS PÚBLICAS E SOCIEDADES DE ECONOMIA MISTA DEPENDENTES (EXCLUSIVE TRANSFERÊNCIAS DO TESOUREO ESTADUAL)</b>	<b>R\$</b>	<b>2.381.490.340</b>
3.1. RECEITAS CORRENTES	R\$	1.985.739.840
3.2. RECEITAS DE CAPITAL	R\$	395.750.500
<b>4. RECEITAS PRÓPRIAS DE RECOLHIMENTO DESCENTRALIZADO DAS EMPRESAS PÚBLICAS E SOCIEDADES DE ECONOMIA MISTA, PARA O ORÇAMENTO DE INVESTIMENTO (EXCLUSIVE TRANSFERÊNCIAS DO TESOUREO ESTADUAL)</b>	<b>R\$</b>	<b>2.722.358.040</b>
4.1. RECEITAS CORRENTES	R\$	1.875.317.260
4.2. RECEITAS DE CAPITAL	R\$	847.040.780
<b>5. TOTAL DA RECEITA BRUTA</b>	<b>R\$</b>	<b>41.750.520.790</b>
<b>6. TOTAL DA RECEITA LÍQUIDA PARA FIXAÇÃO DA DESPESA</b>	<b>R\$</b>	<b>38.036.867.350</b>
6.1 RECEITAS CORRENTES – BRUTA	R\$	37.121.381.720
6.2 DEDUÇÕES PARA O FUNDEB (-)	R\$	3.713.653.440
6.3 RECEITAS CORRENTES LÍQUIDAS PARA FIXAÇÃO DA DESPESA	R\$	33.407.728.280
6.4 RECEITAS DE CAPITAL	R\$	4.629.139.070

**Art. 3º** A previsão de Receitas do Tesouro inclui os efeitos financeiros da alteração na legislação tributária, de acordo com a legislação vigente.

**§ 1º** As despesas condicionadas à aprovação da respectiva alteração na legislação são identificadas por fonte específica nos Quadros de Detalhamento de Despesa.

**§ 2º** Na estimativa da Receita foram excluídos os valores referentes ao diferimento ou à benefícios fiscais, concedidos aos contribuintes de impostos estaduais, consoante determina o art. 14, inciso I da Lei Complementar nº 101, de 04 de maio de 2000.

### **SEÇÃO III**

#### **DOS ORÇAMENTOS**

**Art. 4º** Os Orçamentos Fiscal e Próprio da Administração Indireta, discriminados no Anexo III, estimam a Receita Líquida em R\$ 35.314.509.310,00 (trinta e cinco bilhões, trezentos e quatorze milhões, quinhentos e nove mil, trezentos e dez reais), e fixam a Despesa em igual valor.

**Art. 5º** O Orçamento de Investimento das Empresas Públicas e das Sociedades de Economia Mista, compreendendo as Receitas Próprias e as Receitas de Transferências do Estado, está estimado em R\$ 3.346.410.240,00 (três bilhões, trezentos e quarenta e seis milhões, quatrocentos e dez mil, duzentos e quarenta reais), com a despesa fixada em igual importância, conforme detalhamento contido no Anexo IV desta Lei.

**Art. 6º** Os Resumos dos Demonstrativos da Despesa do Orçamento Geral do Estado, com recursos do Tesouro e de Outras Fontes, constam do Anexo II, integrante desta Lei.

**Art. 7º** As despesas referentes ao pagamento da Dívida Pública Externa e Interna constam do Anexo III desta Lei, especificadas pelas dotações: 3101.28843999.083 – Encargos Gerais da Dívida Pública Interna e 3101.28844999.084 – Encargos Gerais da Dívida Pública Externa.

**Art. 8º** A Reserva de Contingência consta do Anexo III desta Lei, na dotação 2501.99999999.900 – Reserva de Contingência, no montante de R\$ 68.930.510,00 (sessenta e oito milhões, novecentos e trinta mil, quinhentos e dez reais),

**Art. 9º** O Programa de Obras custeado com recursos do Tesouro e de Outras Fontes está detalhado no Anexo V desta Lei.

**Art. 10** O Anexo de Vinculações de que trata o art. 18, inciso VIII, da Lei Estadual nº 17.219, de 09 de julho de 2012 – Lei de Diretrizes Orçamentárias para o exercício de 2013, está apresentado no Anexo VI desta Lei.

#### **SEÇÃO IV**

#### **DAS CORREÇÕES DOS ORÇAMENTOS**

**Art. 11** Os valores constantes do Orçamento Geral do Estado estabelecidos a preços de 30 de junho de 2012, serão atualizados antes do início da execução orçamentária, mediante a aplicação do Índice de Preços ao Consumidor Amplo – IPCA, do Instituto Brasileiro de Geografia e Estatística – IBGE, ou outro que venha a substituí-lo, para o período de julho (inclusive) a novembro (inclusive) e a previsão do respectivo índice para dezembro de 2012, de acordo com o estabelecido no art. 6º da Lei Estadual nº 17.219, de 09 de julho de 2012.

**§ 1º** O Poder Executivo encaminhará à Assembleia Legislativa, até 20 (vinte) dias após a correção a que se refere o caput deste artigo, as informações sobre o índice utilizado e os valores dos totais por Órgãos, Unidades Orçamentárias e Projetos/Atividades/Operações Especiais.

**§ 2º** As correções de que trata este artigo não poderão ultrapassar os índices de crescimento da Receita de Arrecadação Própria do Estado, mais as Transferências Federais.

**Art. 12** Fica o Poder Executivo autorizado a proceder trimestralmente, a correção dos valores dos Orçamentos Fiscal e Próprio da Administração Indireta e do Orçamento de Investimento das Empresas Públicas e das Sociedades de Economia Mista, mediante a aplicação do Índice de Preços ao Consumidor Amplo – IPCA, do Instituto Brasileiro de Geografia e Estatística – IBGE, e no caso de sua

indisponibilidade, de outro indicador de atualização monetária dando ciência à Assembleia Legislativa.

**§ 1º** As correções de que trata este artigo não poderão ultrapassar os índices de crescimento da Receita de Arrecadação Própria do Estado, mais as Transferências Federais.

**§ 2º** Os valores decorrentes da aplicação do caput deste artigo poderão ser centralizados, em seu todo ou em parte, na Reserva de Contingência e o retorno para as programações, mediante créditos suplementares, não será computado nas autorizações especificadas no art.13 desta Lei.

**§ 3º** No prazo de 15 (quinze) dias após as correções, o Poder Executivo fornecerá ao Poder Legislativo os percentuais utilizados na aplicação deste artigo.

## **SEÇÃO V**

### **DAS AUTORIZAÇÕES PARA ABERTURA DE CRÉDITOS E AJUSTES DE GRUPO DE FONTES, DE MODALIDADE DE APLICAÇÃO E OBRAS**

**Art. 13** Fica o Poder Executivo autorizado no que lhe cabe a:

**I** - Abrir créditos suplementares para atender despesas com Pessoal e Encargos Sociais, com o pagamento da Dívida Pública, com as Transferências Constitucionais aos Municípios, com Sentenças Judiciais e PASEP, utilizando como recurso as formas previstas no Parágrafo Primeiro do art. 43 da Lei Federal nº 4.320, de 17 de março de 1964;

**II** - Abrir créditos suplementares até o limite de 10% (dez por cento), decorrentes do ingresso e do excesso de arrecadação de recursos provenientes de Convênios, de Fontes Vinculadas e de Receitas Próprias das Unidades da Administração Indireta, para aplicação em programas aprovados por esta Lei, utilizando como recurso as formas previstas no Parágrafo Primeiro do art. 43, da Lei Federal nº 4.320, de 17 de março de 1964;

**III** - Abrir créditos suplementares, nos termos dos incisos I, II, III e IV do Parágrafo Primeiro do art. 43 da Lei Federal nº 4.320, de 17 de março de 1964, para

cumprimento de Convênios, Acordos Nacionais e com Agentes Financeiros Internacionais, não previstos ou com insuficiência de dotação, tendo como limite o valor anual dos respectivos instrumentos jurídicos celebrados;

**IV** - Abrir créditos suplementares até o limite de 5% (cinco por cento), do valor global da receita fixada para o exercício de 2013, utilizando como recursos as formas previstas no Parágrafo Primeiro do art. 43 da Lei Federal nº 4.320, de 17 de março de 1964, de acordo com o disposto no art. 38 da Lei Estadual nº 17.219, de 09 de julho de 2012 – Lei de Diretrizes Orçamentárias–2013;

**V** - Proceder até o limite de 20% (vinte por cento) das dotações definidas neste Orçamento, a compensação, conversão ou criação de Grupos de Fontes e de Fontes de recursos ordinários, vinculados ou próprios dos Projetos/Atividades/Operações Especiais e das Obras, sem lhes alterar o valor global, com a finalidade de assegurar a execução das programações definidas nesta Lei. Não serão computados neste limite os créditos suplementares abertos com base nos itens I, II, III e IV deste artigo;

**VI** - Alterar as Modalidades de Aplicação, definidas neste Orçamento, por ato da Secretaria de Estado do Planejamento e Coordenação Geral, com a finalidade de assegurar a execução das programações definidas nesta Lei;

**VII** - Alterar o Programa de Obras, orçado nesta Lei em nível de Projetos/Atividades Orçamentárias, até o limite de 20% (vinte por cento), por Unidades Orçamentárias, custeado com Recursos do Tesouro e de Outras Fontes, desde que tecnicamente justificado. Não serão computados neste limite os créditos adicionais abertos com base nos itens I, II, III e IV deste artigo.

**§ 1º** Os créditos suplementares, as alterações no Anexo de Obras e as alterações nos Grupos de Fontes e de Fontes, nos Orçamentos dos Poderes Legislativo, Judiciário, da Defensoria Pública e do Ministério Público, em decorrência da solicitação dos respectivos Órgãos, não serão computados nos limites estipulados neste artigo.

**§ 2º** Não serão computados nos limites estipulados neste artigo, os Créditos Adicionais abertos em decorrência de Acórdãos ou determinações congêneres



expedidas pelo Tribunal de Contas do Estado, ou por força de legislação federal expedida pela União.

**Art. 14** Fica o Poder Executivo autorizado a abrir os créditos adicionais necessários à implantação do Fundo Estadual de Cultura, se for alterado o art. 230 da Constituição Estadual.

**Art. 15** Fica o Poder Executivo autorizado a abrir os créditos adicionais necessários à implementação do Fundo Estadual do Idoso, após a revisão de sua legislação.

**Art. 16** Fica o Poder Executivo autorizado a abrir créditos adicionais necessários a execução de programas financiados, após a assinatura do respectivo contrato, tendo como limite o valor do empréstimo e respectiva contrapartida.

**Art. 17** Ficam os Poderes Legislativo e Judiciário, a Defensoria Pública e o Ministério Público autorizados a procederem ajustes nos seus Orçamentos, nos termos da Lei, dando ciência ao Tribunal de Contas e ao Poder Executivo.

**Art. 18** Fica automaticamente ajustado o Anexo de Vinculações, em decorrência das alterações orçamentárias procedidas com base nas autorizações contidas nesta Lei.

**Art. 19** O Poder Executivo deverá encaminhar à Assembleia Legislativa do Estado, até o décimo quinto dia do encerramento de cada trimestre, demonstrativo de todas as alterações decorrentes do art. 13 desta Lei.

**Art. 20** Fica o Poder Executivo autorizado a alienar e/ou permutar os títulos públicos emitidos pelo estado de Santa Catarina e pelos municípios de Osasco (SP) e Guarulhos (SP), dos quais o Estado do Paraná é portador.

## SEÇÃO VI

### DAS CENTRALIZAÇÕES DE RECURSOS

**Art. 21** Fica o Poder Executivo autorizado a proceder a centralização das dotações orçamentárias alocadas em diversos programas, com a finalidade de atender a aplicação mínima de recursos em função de determinações constitucionais, ou fixadas em outras legislações, e ainda atender as situações decorrentes da otimização administrativa, em especial as referidas nos artigos 63, 64 e 65 da Lei

Estadual nº 8.485, de 03 de junho de 1987, bem como, proceder as suas eventuais descentralizações.

**Art. 22** Fica o Poder Executivo autorizado a descentralizar recursos do Fundo Paraná, mediante a abertura de atividades específicas, através de respectivos créditos adicionais, desde que tal descentralização seja previamente autorizada pelo Conselho Estadual de Ciência e Tecnologia.

**Art. 23** Fica o Poder Executivo autorizado a descentralizar os recursos dos Programas Especiais, orçados nesta Lei na Administração Geral do Estado – Recursos Sob Supervisão da SEPL, mediante a abertura de projetos específicos nas Unidades Orçamentárias executoras, por meio de créditos especiais, por ocasião da formalização dos contratos de acordo com o parágrafo único do art. 48 da Lei nº 17.219, de 09 de julho de 2012.

## **SEÇÃO VII**

### **DA EXECUÇÃO E MANUTENÇÃO DO EQUILÍBRIO ORÇAMENTÁRIO**

**Art. 24** O Poder Executivo tomará as medidas necessárias para manter os dispêndios compatíveis com o comportamento da receita, nos termos do título VI, capítulo I, da Lei Federal nº 4.320, de 17 de março de 1964, atendendo somente as disposições constitucionais do art. 100 e do art. 97 dos Atos das Disposições Constitucionais Transitórias, inserido pela Emenda Constitucional nº 62, em relação às Receitas Tributárias, definidas no Anexo I desta Lei.

## **SEÇÃO VIII**

### **DAS DISPOSIÇÕES GERAIS**

**Art. 25** A Secretaria de Estado do Planejamento e Coordenação Geral, no prazo de 20 (vinte) dias da publicação da Lei Orçamentária, divulgará e encaminhará à Assembleia Legislativa do Estado, os Quadros de Detalhamento de Despesa especificando por Projetos/Atividades/Operações Especiais, os elementos de despesa e os respectivos desdobramentos dos Orçamentos Fiscal e Próprio da Administração Indireta, com os valores na forma do disposto no art. 11 desta Lei.

**Art. 26** Fica o Poder Executivo autorizado a utilizar para fins orçamentários e contábeis, as novas denominações de Órgãos e/ou Unidades decorrentes de alterações legalmente aprovadas após a elaboração desta Lei.

**Art. 27** Fica o Poder Executivo autorizado a abrir créditos adicionais no Orçamento Fiscal e Próprio da Administração Indireta e no Orçamento de Investimento das Empresas Públicas e Sociedades de Economia Mista, decorrentes de transformações aprovadas por lei.

**Art. 28** O saldo financeiro, incluindo sua remuneração, verificado em 31.12.2012, proveniente da diferença entre as cotas liberadas de recursos do Tesouro e a despesa empenhada no âmbito do Poder Executivo, deverá ser recolhido ao Tesouro Geral do Estado, impreterivelmente, até 31.01.2013.

**Art. 29** As Unidades Orçamentárias da Administração Indireta, do Poder Executivo, compreendendo as Autarquias, Órgãos de Regime Especial, Empresas Públicas Dependentes e Fundos, deverão recolher ao Tesouro Geral do Estado, até 30 (trinta) dias após o encerramento do Balanço Geral do Estado de 2012, 80% (oitenta por cento) dos respectivos Superávits Financeiros apurados em seus Balanços Patrimoniais do exercício de 2012, conforme disposto no art. 36 da Lei nº 17.219, de 09 de julho de 2012.

§ 1º Ficam excluídas das exigências do contido no caput deste artigo as seguintes Unidades Orçamentárias: Instituições de Ensino Superior vinculadas à Secretaria de Estado da Ciência, Tecnologia e Ensino Superior, Fundos Estaduais e a Administração dos Portos de Paranaguá e Antonina – APPA.

§ 2º Os recursos obtidos em decorrência da aplicação do disposto no caput deste artigo, cuja origem seja de recursos vinculados, deverão ser utilizados em ações prioritárias do Governo Estadual, no Órgão da vinculação de origem, com exceção do disposto no § 2º deste artigo.

**Art. 30** Os recursos do Departamento Estadual de Trânsito – DETRAN, repassados ao Departamento de Estradas de Rodagem – DER, para cumprimento da programação apresentada no Anexo III desta Lei, ficam excluídos da exigência

contida no art. 6º da Lei Estadual nº 7.811, de 29 de dezembro de 1983, publicada no Diário Oficial do Estado de 30 de dezembro de 1983.

**Art. 31** Os recursos destinados à execução de ações voltadas à área de saúde, estão alocados na Unidade Orçamentária Fundo Estadual de Saúde – FUNSAUDE, vinculada à Secretaria de Estado da Saúde, de acordo com as determinações contidas na Emenda Constitucional nº 29, de 13 de setembro de 2000 e demais normas vigentes.

**Art. 32** Esta Lei entrará em vigor em 01 de janeiro de 2013, revogadas as disposições em contrário.

TABELA DE GRUPO DE FONTES

CÓDIGO	ESPECIFICAÇÃO
1	RECURSOS PRÓPRIOS DO TESOIRO
9	CONVÊNIOS DO TESOIRO
15	OPERAÇÕES DE CRÉDITO DO TESOIRO
16	SALÁRIO EDUCAÇÃO
45	FUNDEB
95	RECURSOS DE OUTRAS FONTES

TABELA DE MODALIDADE DE APLICAÇÃO

CÓDIGO	ESPECIFICAÇÃO
20	TRANSFERÊNCIAS À UNIÃO
22	EXECUÇÃO ORÇAMENTÁRIA DELEGADA À UNIÃO
30	TRANSFERÊNCIAS A ESTADOS E AO DISTRITO FEDERAL
31	TRANSFERÊNCIAS A ESTADOS E AO DISTRITO FEDERAL- FUNDO A FUNDO
32	EXECUÇÃO ORÇAMENTÁRIA DELEGADA A ESTADOS E AO DISTRITO FEDERAL
40	TRANSFERÊNCIAS A MUNICÍPIOS
41	TRANSFERÊNCIAS A MUNICÍPIOS - FUNDO A FUNDO
42	EXECUÇÃO ORÇAMENTÁRIA DELEGADA A MUNICÍPIOS
50	TRANSFERÊNCIAS A INSTITUIÇÕES PRIVADAS SEM FINS LUCRATIVOS
60	TRANSFERÊNCIAS A INSTITUIÇÕES PRIVADAS COM FINS LUCRATIVOS
70	TRANSFERÊNCIAS A INSTITUIÇÕES MULTIGOVERNAMENTAIS
71	TRANSFERÊNCIAS A CONSÓRCIOS PÚBLICOS
72	EXECUÇÃO ORÇAMENTÁRIA DELEGADA A CONSÓRCIOS PÚBLICOS
80	TRANSFERÊNCIAS AO EXTERIOR
90	APLICAÇÕES DIRETAS
91	APLICAÇÃO DIRETA DECORRENTE DE OPERAÇÃO ENTRE ÓRGÃOS, FUNDOS E ENTIDADES INTEGR. DO ORÇAMENTO FISCAL
93	APLIC.DIR. DECOR. OPER. ENT. ÓRGÃOS, FUNDOS E ENTID. INTEGR. ORÇ. FISCAL C/ CONSÓRCIO PÚBL..O ENTE PARTICIPE
94	APLIC.DIR. DECOR. OPER. ENT. ÓRGÃOS, FUNDOS E ENTID. INTEGR. ORÇ. FISCAL C/ CONSÓRCIO PÚBL..O ENTE Ñ PARTICIPE
99	A DEFINIR

TABELA DE MESORREGIÕES E MUNICÍPIOS

CÓDIGO	REGIÃO	MUNICÍPIO	IDH
900	CENTRO-OCIDENTAL		
		Altamira do Paraná	0,677
		Araruna	0,732
		Barbosa Ferraz	0,7
		Boa Esperança	0,722
		Campina da Lagoa	0,71
		Campo Mourão	0,774
		Corumbataí do Sul	0,678
		Engenheiro Beltrão	0,762
		Farol	0,701
		Fênix	0,736
		Goioerê	0,746
		Iretama	0,699
		Janiópolis	0,692
		Juranda	0,731
		Luiziana	0,704
		Mamborê	0,745
		Moreira Sales	0,703
		Nova Cantu	0,698
		Peabiru	0,736
		Quarto Centenário	0,7
		Quinta do Sol	0,712
		Rancho Alegre d'Oeste	0,698
		Roncador	0,701
		Terra Boa	0,744
		Ubiratã	0,734
905	CENTRO-ORIENTAL		
		Arapoti	0,761

Continua na próxima página

## TABELA DE MESORREGIÕES E MUNICÍPIOS

CÓDIGO	REGIÃO	MUNICÍPIO	IDH
		Carambeí	0,785
		Castro	0,736
		Imbaú	0,646
		Jaguariaíva	0,757
		Ortigueira	0,62
		Palmeira	0,763
		Piraí do Sul	0,73
		Ponta Grossa	0,804
		Reserva	0,646
		Sengés	0,718
		Telêmaco Borba	0,767
		Tibagi	0,685
		Ventania	0,665
910	CENTRO-SUL		
		Boa Ventura de São Roque	0,711
		Campina do Simão	0,701
		Candói	0,711
		Cantagalo	0,686
		Espigão Alto do Iguaçu	0,708
		Foz do Jordão	0,689
		Goioxim	0,68
		Guarapuava	0,773
		Inácio Martins	0,69
		Laranjal	0,651
		Laranjeiras do Sul	0,753
		Marquinho	0,691
		Mato Rico	0,64
		Nova Laranjeiras	0,697
		Palmital	0,67
		Pinhão	0,713
		Pitanga	0,743
		Porto Barreiro	0,716
		Quedas do Iguaçu	0,747
		Reserva do Iguaçu	0,726
		Rio Bonito do Iguaçu	0,669
		Santa Maria do Oeste	0,662
		Turvo	0,692
		Virmond	0,719
915	METROPOLITANA DE CURITIBA		
		Adrianópolis	0,683
		Agudos do Sul	0,712
		Almirante Tamandaré	0,728
		Antonina	0,77
		Araucária	0,801
		Balsa Nova	0,781
		Bocaiúva do Sul	0,719
		Campina Grande do Sul	0,762
		Campo Largo	0,774
		Campo Magro	0,74
		Campo do Tenente	0,687
		Cerro Azul	0,684
		Colombo	0,764
		Contenda	0,761
		Curitiba	0,856
		Doutor Ulysses	0,627
		Fazenda Rio Grande	0,763
		Guaraqueçaba	0,659
		Guaratuba	0,764
		Itaperuçu	0,675
		Lapa	0,754
		Mandirituba	0,76
		Matinhos	0,793
		Morretes	0,755

## TABELA DE MESORREGIÕES E MUNICÍPIOS

CÓDIGO	REGIÃO	MUNICÍPIO	IDH
		Paranaguá	0,782
		Pinhais	0,815
		Piraquara	0,744
		Piên	0,753
		Pontal do Paraná	0,788
		Porto Amazonas	0,774
		Quatro Barras	0,774
		Quitandinha	0,715
		Rio Branco do Sul	0,702
		Rio Negro	0,801
		São José dos Pinhais	0,796
		Tijucas do Sul	0,716
		Tunas do Paraná	0,686
920	NOROESTE		
		Alto Paraná	0,743
		Alto Paraíso	0,704
		Alto Piquiri	0,75
		Altônia	0,743
		Amaporã	0,709
		Brasilândia do Sul	0,707
		Cafezal do Sul	0,73
		Cianorte	0,818
		Cidade Gaúcha	0,749
		Cruzeiro do Oeste	0,751
		Cruzeiro do Sul	0,754
		Diamante do Norte	0,738
		Douradina	0,74
		Esperança Nova	0,743
		Francisco Alves	0,736
		Guairaçá	0,708
		Guaporema	0,724
		Icaraíma	0,741
		Inajá	0,721
		Indianópolis	0,749
		Iporã	0,75
		Itaúna do Sul	0,708
		Ivaté	0,752
		Japurá	0,759
		Jardim Olinda	0,724
		Jussara	0,769
		Loanda	0,771
		Maria Helena	0,707
		Marilena	0,738
		Mariluz	0,674
		Mirador	0,724
		Nova Aliança do Ivaí	0,742
		Nova Londrina	0,762
		Nova Olímpia	0,74
		Paranacity	0,742
		Paranapoema	0,706
		Paranavaí	0,787
		Paraíso do Norte	0,764
		Perobal	0,745
		Planaltina do Paraná	0,737
		Porto Rico	0,748
		Pérola	0,759
		Querência do Norte	0,705
		Rondon	0,734
		Santa Cruz do Monte Castelo	0,708
		Santa Isabel do Ivaí	0,758
		Santa Mônica	0,699
		Santo Antônio do Caiuá	0,75
		São Carlos do Ivaí	0,738

Continua na próxima página

## TABELA DE MESORREGIÕES E MUNICÍPIOS

CÓDIGO	REGIÃO	MUNICÍPIO	IDH
		São Jorge do Patrocínio	0,707
		São João do Caiuá	0,712
		São Manoel do Paraná	0,75
		São Pedro do Paraná	0,762
		São Tomé	0,738
		Tamboara	0,782
		Tapejara	0,73
		Tapira	0,73
		Terra Rica	0,746
		Tuneiras do Oeste	0,707
		Umuarama	0,8
		Xambrê	0,751
925	NORTE CENTRAL		
		Alvorada do Sul	0,757
		Apucarana	0,799
		Arapongas	0,774
		Arapuã	0,687
		Ariranha do Ivaí	0,688
		Astorga	0,75
		Atalaia	0,765
		Bela Vista do Paraíso	0,771
		Bom Sucesso	0,735
		Borrazópolis	0,726
		Cafeara	0,699
		Califórnia	0,745
		Cambira	0,767
		Cambé	0,793
		Centenário do Sul	0,738
		Colorado	0,782
		Cruzmaltina	0,678
		Cândido de Abreu	0,666
		Doutor Camargo	0,767
		Faxinal	0,732
		Floraí	0,771
		Floresta	0,773
		Florestópolis	0,726
		Flórida	0,776
		Godoy Moreira	0,672
		Grandes Rios	0,695
		Guaraci	0,739
		Ibiporã	0,801
		Iguaraçu	0,74
		Itaguajé	0,723
		Itambé	0,769
		Ivaiporã	0,764
		Ivatuba	0,768
		Jaguapitã	0,761
		Jandaia do Sul	0,783
		Jardim Alegre	0,713
		Kaloré	0,752
		Lidianópolis	0,733
		Lobato	0,795
		Londrina	0,824
		Lunardelli	0,692
		Lupionópolis	0,722
		Mandaguari	0,791
		Mandaguaçu	0,762
		Manoel Ribas	0,729
		Marialva	0,784
		Marilândia do Sul	0,738
		Maringá	0,841
		Marumbi	0,734
		Mauá da Serra	0,719



## TABELA DE MESORREGIÕES E MUNICÍPIOS

CÓDIGO	REGIÃO	MUNICÍPIO	IDH
		Miraselva	0,787
		Munhoz de Melo	0,767
		Nossa Senhora das Graças	0,719
		Nova Esperança	0,748
		Nova Tebas	0,689
		Novo Itacolomi	0,706
		Ourizona	0,77
		Paiçandu	0,746
		Pitangueiras	0,754
		Porecatu	0,785
		Prado Ferreira	0,756
		Presidente Castelo Branco	0,743
		Primeiro de Maio	0,747
		Rio Bom	0,713
		Rio Branco do Ivaí	0,67
		Rolândia	0,784
		Rosário do Ivaí	0,664
		Sabáudia	0,754
		Santa Fé	0,773
		Santa Inês	0,726
		Santo Inácio	0,738
		Sarandi	0,768
		Sertanópolis	0,781
		São Jorge do Ivaí	0,792
		São João do Ivaí	0,689
		São Pedro do Ivaí	0,746
		Tamarana	0,683
		Uniflor	0,734
		Ângulo	0,742
930	NORTE PIONEIRO		
		Abatiá	0,71
		Andirá	0,742
		Assaí	0,748
		Bandeirantes	0,756
		Barra do Jacaré	0,789
		Cambará	0,77
		Carlópolis	0,728
		Congonhinhas	0,692
		Conselheiro Mairinck	0,707
		Cornélio Procopio	0,791
		Curiúva	0,675
		Figueira	0,711
		Guapirama	0,747
		Ibaiti	0,688
		Itambaracá	0,715
		Jaboti	0,699
		Jacarezinho	0,782
		Japira	0,706
		Jataizinho	0,733
		Joaquim Távora	0,754
		Jundiá do Sul	0,721
		Leópolis	0,742
		Nova América da Colina	0,716
		Nova Fátima	0,746
		Nova Santa Bárbara	0,701
		Pinhalão	0,707
		Quatiguá	0,762
		Rancho Alegre	0,738
		Ribeirão Claro	0,747
		Ribeirão do Pinhal	0,715
		Salto do Itararé	0,695
		Santa Amélia	0,711
		Santa Cecília do Pavão	0,712

Continua na próxima página

## TABELA DE MESORREGIÕES E MUNICÍPIOS

CÓDIGO	REGIÃO	MUNICÍPIO	IDH
		Santa Mariana	0,751
		Santana do Itararé	0,696
		Santo Antônio da Platina	0,745
		Santo Antônio do Paraíso	0,715
		Sapopema	0,699
		Sertaneja	0,786
		Siqueira Campos	0,753
		São Jerônimo da Serra	0,674
		São José da Boa Vista	0,707
		São Sebastião da Amoreira	0,724
		Tomazina	0,716
		Uraí	0,751
		Wenceslau Braz	0,727
935	OESTE		
		Anahy	0,725
		Assis Chateaubriand	0,787
		Boa Vista da Aparecida	0,697
		Braganey	0,704
		Cafelândia	0,787
		Campo Bonito	0,687
		Capitão Leônidas Marques	0,751
		Cascavel	0,81
		Catanduvas	0,717
		Corbélia	0,767
		Céu Azul	0,78
		Diamante d'Oeste	0,709
		Diamante do Sul	0,676
		Entre Rios do Oeste	0,847
		Formosa do Oeste	0,788
		Foz do Iguaçu	0,788
		Guaraniaçu	0,728
		Guaira	0,777
		Ibema	0,722
		Iguatu	0,701
		Iracema do Oeste	0,7
		Itaipulândia	0,76
		Jesuítas	0,761
		Lindoeste	0,715
		Marechal Cândido Rondon	0,829
		Maripá	0,841
		Matelândia	0,76
		Medianeira	0,779
		Mercedes	0,816
		Missal	0,79
		Nova Aurora	0,771
		Nova Santa Rosa	0,806
		Ouro Verde do Oeste	0,764
		Palotina	0,832
		Pato Bragado	0,821
		Quatro Pontes	0,851
		Ramilândia	0,697
		Santa Helena	0,799
		Santa Lúcia	0,725
		Santa Tereza do Oeste	0,735
		Santa Terezinha de Itaipu	0,778
		Serranópolis do Iguaçu	0,796
		São José das Palmeiras	0,724
		São Miguel do Iguaçu	0,779
		São Pedro do Iguaçu	0,732
		Terra Roxa	0,764
		Toledo	0,827
		Três Barras do Paraná	0,72
		Tupãssi	0,809

Continua na próxima página

## TABELA DE MESORREGIÕES E MUNICÍPIOS

CÓDIGO	REGIÃO	MUNICÍPIO	IDH
940	SUDESTE	Vera Cruz do Oeste	0,737
		Antonio Olinto	0,711
		Bituruna	0,715
		Cruz Machado	0,712
		Fernandes Pinheiro	0,711
		General Carneiro	0,711
		Guamiranga	0,702
		Imbituva	0,727
		Ipiranga	0,728
		Irati	0,743
		Ivaí	0,701
		Mallet	0,761
		Paula Freitas	0,736
		Paulo Frontin	0,735
		Porto Vitória	0,732
		Prudentópolis	0,733
		Rebouças	0,711
		Rio Azul	0,738
		São João do Triunfo	0,679
		São Mateus do Sul	0,766
		Teixeira Soares	0,738
		União da Vitória	0,793
945	SUDOESTE	Ampére	0,793
		Barracão	0,764
		Bela Vista da Caroba	0,738
		Boa Esperança do Iguaçu	0,741
		Bom Jesus do Sul	0,696
		Bom Sucesso do Sul	0,776
		Capanema	0,803
		Chopinzinho	0,773
		Clevelândia	0,73
		Coronel Domingos Soares	0,704
		Coronel Vivida	0,775
		Cruzeiro do Iguaçu	0,737
		Dois Vizinhos	0,773
		Enéas Marques	0,782
		Flor da Serra do Sul	0,732
		Francisco Beltrão	0,791
		Honório Serpa	0,71
		Itapejara d'Oeste	0,786
		Manfrinópolis	0,71
		Mangueirinha	0,755
		Mariópolis	0,799
		Marmeleiro	0,753
		Nova Esperança do Sudoeste	0,723
		Nova Prata do Iguaçu	0,753
		Palmas	0,737
		Pato Branco	0,849
		Pinhal de São Bento	0,708
		Planalto	0,763
		Pranchita	0,803
		Pérola d'Oeste	0,759
		Realeza	0,783
		Renascença	0,746
		Salgado Filho	0,759
		Salto do Lontra	0,76
		Santa Izabel do Oeste	0,767
		Santo Antônio do Sudoeste	0,715
		Saudade do Iguaçu	0,781
		Sulina	0,773
		São Jorge d'Oeste	0,754

## TABELA DE MESORREGIÕES E MUNICÍPIOS

CÓDIGO	REGIÃO	MUNICÍPIO	IDH
		São João	0,774
		Verê	0,775
		Vitorino	0,785
990	ESTADO		
995	OUTROS ESTADOS		

**RECURSOS DE TODAS AS FONTES APLICADOS SEGUNDO OS PROGRAMAS DO GOVERNO**  
**ORÇAMENTO FISCAL E PRÓPRIO DA ADMINISTRAÇÃO INDIRETA**

<b>ESPECIFICAÇÃO</b>	<b>TESOURO</b>	<b>OUTRAS FONTES</b>	<b>TOTAL</b>	<b>%</b>
ACESSO À JUSTIÇA	47.000.000	7.200.000	54.200.000	0,15
DESENVOLVIMENTO DAS CIDADES	378.807.000	0	378.807.000	1,07
DESENVOLVIMENTO INTEGRADO DA CIDADANIA / PDI - CIDADANIA	601.819.720	2.750.000	604.569.720	1,71
DESENVOLVIMENTO RURAL SUSTENTÁVEL E ABASTECIMENTO	403.278.860	33.692.900	436.971.760	1,24
DESENVOLVIMENTO SUSTENTÁVEL DO TURISMO	14.085.230	3.650.000	17.735.230	0,05
EDUCAÇÃO PARA TODOS	902.708.740	105.000	902.813.740	2,56
EXCELÊNCIA NO ENSINO SUPERIOR	1.094.694.260	464.455.700	1.559.149.960	4,42
INOVA EDUCAÇÃO	4.309.986.760	0	4.309.986.760	12,20
MORAR BEM PARANÁ	529.538.000	0	529.538.000	1,50
PARANÁ COMPETITIVO	54.562.670	40.632.000	95.194.670	0,27
PARANÁ INOVADOR	177.016.940	66.449.800	243.466.740	0,69
PARANÁ SEGURO	2.300.289.430	632.432.990	2.932.722.420	8,30
PARANÁ SUSTENTÁVEL	68.569.320	28.965.600	97.534.920	0,28
PARANÁ TEM CULTURA	20.536.560	1.788.000	22.324.560	0,06
PARANÁ: ESPORTE, LAZER E ATIVIDADE FÍSICA	15.150.000	15.000.000	30.150.000	0,09
PROTEÇÃO E DESENVOLVIMENTO SOCIAL	273.498.420	27.736.600	301.235.020	0,85
REDE PARANÁ MULTIMODAL DE TRANSPORTES E LOGÍSTICA	517.358.400	359.496.800	876.855.200	2,48
SAÚDE PARA TODO PARANÁ	3.183.038.130	85.773.940	3.268.812.070	9,26
TRABALHO, EMPREGO E EMPREENDIMIENTOS SOLIDÁRIOS	28.400.000	0	28.400.000	0,08
UNIVERSALIZAÇÃO DO SANEAMENTO BÁSICO	3.054.260	0	3.054.260	0,01
GESTÃO ESTRATÉGICA	1.378.633.520	25.927.240	1.404.560.760	3,98
GESTÃO ADMINISTRATIVA	1.034.961.540	232.786.470	1.267.748.010	3,59
GESTÃO DE SERVIÇOS	249.840.900	1.384.600	251.225.500	0,71
GESTÃO INSTITUCIONAL - OUTROS PODERES E MINISTÉRIO PÚBLICO	2.410.106.090	315.490.500	2.725.596.590	7,72
OBRIGAÇÕES ESPECIAIS	12.936.059.220	35.772.200	12.971.831.420	36,73
<b>TOTAL</b>	<b>32.932.993.970</b>	<b>2.381.490.340</b>	<b>35.314.484.310</b>	<b>100,00</b>





# **ANEXO I**

## **LEGISLAÇÃO E RESUMOS GERAIS DA RECEITA**





## LEGISLAÇÃO DA RECEITA DE RECOLHIMENTO CENTRALIZADO

## ESPECIFICAÇÃO

## LEGISLAÇÃO

## CONSTITUIÇÃO DO BRASIL

DE 05.10.1988

## CONSTITUIÇÃO DO ESTADO DO PARANÁ

DE 05.10.1989

## CÓDIGO TRIBUTÁRIO NACIONAL

LEI FEDERAL Nº 5.172, DE 25.10.1966

## IMPOSTO SOBRE A PROPRIEDADE DE VEÍCULOS AUTOMOTORES

LEI ESTADUAL Nº 14.260, DE 22.12.2003

LEI ESTADUAL Nº 14.553, DE 02.12.2004

LEI ESTADUAL Nº 14.505, DE 23.09.2004

LEI ESTADUAL Nº 14.558, DE 15.12.2004

LEI ESTADUAL Nº 14.957, DE 21.12.2005

LEI ESTADUAL Nº 15.052, DE 17.04.2006

LEI ESTADUAL Nº 15.336, DE 22.12.2006

LEI ESTADUAL Nº 15.747, DE 24.12.2007

LEI ESTADUAL Nº 16.015, DE 19.12.2008

LEI ESTADUAL Nº 16.017, DE 19.12.2008

LEI ESTADUAL Nº 16.353 DE 23.12.2009

LEI ESTADUAL Nº 16.735, DE 27.12.2010

LEI ESTADUAL Nº 17.027, DE 21.12.2011

INSTRUÇÃO SEFA Nº 20, DE 16.12.2004

INSTRUÇÃO SEFA Nº 22, DE 16.12.2005

INSTRUÇÃO SEFA Nº 23, DE 22.12.2006

INSTRUÇÃO SEFA Nº 24, DE 26.12.2007

INSTRUÇÃO SEFA Nº 25, DE 05.05.2008

INSTRUÇÃO SEFA Nº 26, DE 22.12.2008

INSTRUÇÃO SEFA Nº 27, DE 12.02.2009

INSTRUÇÃO SEFA Nº 28, DE 14.01.2010

INSTRUÇÃO SEFA Nº 29, DE 28.12.2010

INSTRUÇÃO NORMATIVA Nº 22, DE 20.12.2011

## IMPOSTO SOBRE TRANSMISSÃO CAUSA-MORTIS E DOAÇÃO DE BENS E DIREITOS

LEI ESTADUAL Nº 8.927, DE 28.12.1988

LEI ESTADUAL Nº 10.064, DE 17.07.1992

LEI ESTADUAL Nº 14.470, DE 26.07.2004

LEI ESTADUAL Nº 14.651, DE 23.02.2005

LEI ESTADUAL Nº 15.006 DE 26.01.2006

LEI ESTADUAL Nº 16.355, DE 23.12.2009

DECRETO ESTADUAL Nº 3.991, DE 02.12.2004

DECRETO ESTADUAL Nº 6.057, DE 15.01.2010

DECRETO ESTADUAL Nº 9.172, DE 29.12.2010

INSTRUÇÃO SEFA ITCMD Nº 01/1989

INSTRUÇÃO SEFA/ITCMD Nº 8, DE 03.04.2007

INSTRUÇÃO SEFA / ITCMD Nº 9, DE 30.12.2010

## IMPOSTO SOBRE OPERAÇÕES RELATIVAS À CIRCULAÇÃO DE MERCADORIAS E SOBRE PRESTAÇÕES DE SERVIÇOS DE TRANSPORTE INTERESTADUAL E INTERMUNICIPAL E DE COMUNICAÇÃO

LEI ESTADUAL Nº 11.580, DE 14.11.1996

LEI ESTADUAL Nº 13.214, DE 29.06.2001

LEI ESTADUAL Nº 13.213, DE 29.06.2001

LEI ESTADUAL Nº 13.212, DE 29.06.2001

LEI ESTADUAL Nº 13.332, DE 26.11.2001

LEI ESTADUAL Nº 14.701, DE 25.05.2005

LEI ESTADUAL Nº 14.747, DE 21.06.2005

LEI ESTADUAL Nº 14.773, DE 05.07.2005

LEI ESTADUAL Nº 14.895, DE 09.11.2005

LEI ESTADUAL Nº 14.959, DE 21.12.2005

LEI ESTADUAL Nº 14.978, DE 28.12.2005

LEI ESTADUAL Nº 14.985, DE 06.01.2006

LEI ESTADUAL Nº 15.182, DE 30.06.2006

LEI ESTADUAL Nº 15.290, DE 22.09.2006

LEI ESTADUAL Nº 15.354, DE 22.12.2006

LEI ESTADUAL Nº 15.350, DE 22.12.2006

LEI ESTADUAL Nº 15.457, DE 15.01.2007

LEI ESTADUAL Nº 15.426, DE 15.01.2007

LEI ESTADUAL Nº 15.450, DE 15.01.2007

LEI ESTADUAL Nº 15.429, DE 15.01.2007

LEI ESTADUAL Nº 15.542, DE 22.06.2007

LEI ESTADUAL Nº 15.562, DE 04.07.2007

LEI ESTADUAL Nº 15.610, DE 22.08.2007

LEI ESTADUAL Nº 15.467, DE 09.02.2007

LEI ESTADUAL Nº 15.760, DE 14.01.2008

LEI ESTADUAL Nº 15.794, DE 09.04.2008

LEI ESTADUAL Nº 15.789 DE 03.03.2008

LEI ESTADUAL Nº 16.016, DE 19.12.2008

LEI ESTADUAL Nº 16.035, DE 29.12.2008

LEI ESTADUAL Nº 16.127, DE 03.06.2009

LEI ESTADUAL Nº 16.017, DE 19.12.2008

LEI ESTADUAL Nº 16.192, DE 24.07.2009

LEI ESTADUAL Nº 16.370, DE 29.12.2009

## LEGISLAÇÃO DA RECEITA DE RECOLHIMENTO CENTRALIZADO

## ESPECIFICAÇÃO

## LEGISLAÇÃO

LEI ESTADUAL Nº 16.386, DE 25.01.2010  
LEI ESTADUAL Nº 16.486, DE 12.05.2010  
LEI ESTADUAL Nº 16.734, DE 27.12.2010  
LEI ESTADUAL Nº 16.828, DE 16.06.2011  
DECRETO ESTADUAL Nº 7.063, DE 09.07.1990  
DECRETO ESTADUAL Nº 3.869, DE 10.04.2001  
DECRETO ESTADUAL Nº 5.141, DE 12.12.2001  
DECRETO ESTADUAL Nº 2.519, DE 22.01.2004  
DECRETO ESTADUAL Nº 2.521, DE 23.01.2004  
DECRETO ESTADUAL Nº 2.522, DE 23.01.2004  
DECRETO ESTADUAL Nº 2.438, DE 06.01.2004  
DECRETO ESTADUAL Nº 4.222, DE 20.01.2.005  
DECRETO ESTADUAL Nº 4.221, DE 20.01.2005  
DECRETO ESTADUAL Nº 5.979, DE 29.12.2005  
DECRETO ESTADUAL Nº 5.980, DE 29.12.2005  
DECRETO ESTADUAL Nº 6.076, DE 31.01.2006  
DECRETO ESTADUAL Nº 6.075, DE 31.01.2006  
DECRETO ESTADUAL Nº 7.677, DE 27.12.2006  
DECRETO ESTADUAL Nº 18, DE 25.01.2007  
DECRETO ESTADUAL Nº 1.980, DE 21.12.2007  
DECRETO ESTADUAL Nº 3.160, DE 01.08.2008  
DECRETO ESTADUAL Nº 3.159, DE 01.08.2008  
DECRETO ESTADUAL Nº 2.100, DE 31.01.2008  
DECRETO ESTADUAL Nº 2.152, DE 21.02.2008  
DECRETO ESTADUAL Nº 2.154, DE 21.02.2008  
DECRETO ESTADUAL Nº 3.364, DE 03.09.2008  
DECRETO ESTADUAL Nº 2.374, DE 19.03.2008  
DECRETO ESTADUAL Nº 2.749, DE 04.06.2008  
DECRETO ESTADUAL Nº 3.931, DE 04.12.2008  
DECRETO ESTADUAL Nº 2.473, DE 09.04.2008  
DECRETO ESTADUAL Nº 2.667, DE 16.04.2008  
DECRETO ESTADUAL Nº 2.559, DE 29.04.2008  
DECRETO ESTADUAL Nº 2.558, DE 29.04.2008  
DECRETO ESTADUAL Nº 2.155, DE 21.02.2008  
DECRETO ESTADUAL Nº 2.681, DE 30.05.2008  
DECRETO ESTADUAL Nº 2.682, DE 30.05.2008  
DECRETO ESTADUAL Nº 2.701, DE 30.05.2008  
DECRETO ESTADUAL Nº 3.732, DE 06.11.2008  
DECRETO ESTADUAL Nº 2.907, DE 25.06.2008  
DECRETO ESTADUAL Nº 2.906, DE 25.06.2008  
DECRETO ESTADUAL Nº 2.908, DE 25.06.2008  
DECRETO ESTADUAL Nº 3.015, DE 08.07. 2008  
DECRETO ESTADUAL Nº 3.734, DE 07.11.2008  
DECRETO ESTADUAL Nº 3.549, DE 08.10.2008  
DECRETO ESTADUAL Nº 3.550, DE 08.10.2008  
DECRETO ESTADUAL Nº 3.277, DE 20.08.2008  
DECRETO ESTADUAL Nº 3.329, DE 27.08.2008  
DECRETO ESTADUAL Nº 3.331, DE 27.08.2008  
DECRETO ESTADUAL Nº 3.330, DE 27.08.2008  
DECRETO ESTADUAL Nº 2.472, DE 09.04.2008  
DECRETO ESTADUAL Nº 2.474, DE 09.04.2008  
DECRETO ESTADUAL Nº 3.382, DE 09.09.2008  
DECRETO ESTADUAL Nº 3.035, DE 10.07.2008  
DECRETO ESTADUAL Nº 3.713, DE 24.10.2008  
DECRETO ESTADUAL Nº 3.794, DE 18.11.2008  
DECRETO ESTADUAL Nº 3.795, DE 18.11.2008  
DECRETO ESTADUAL Nº 2.129, DE 12.02.2008  
DECRETO ESTADUAL Nº 2.130, DE 12.02.2008  
DECRETO ESTADUAL Nº 2.285, DE 12.03.2008  
DECRETO ESTADUAL Nº 4.007, DE 17.12.2008  
DECRETO ESTADUAL Nº 4.077, DE 30.12.2008  
DECRETO ESTADUAL Nº 4.079, DE 30.12.2008  
DECRETO ESTADUAL Nº 4.078, DE 30.12.2008  
DECRETO ESTADUAL Nº 4.165, DE 16.01.2009  
DECRETO ESTADUAL Nº 4.189, DE 22.01.2009  
DECRETO ESTADUAL Nº 4.337, DE 02.03.2009  
DECRETO ESTADUAL Nº 4.282, DE 18.02.2009  
DECRETO ESTADUAL Nº 4.334, DE 25.02.2009  
DECRETO ESTADUAL Nº 4.858, DE 03.06.2009  
DECRETO ESTADUAL Nº 4.430, DE 18.03.2009  
DECRETO ESTADUAL Nº 4.499, DE 30.03.2009  
DECRETO ESTADUAL Nº 4.498, DE 30.03.2009  
DECRETO ESTADUAL Nº 4.501, DE 31.03.2009  
DECRETO ESTADUAL Nº 5.670, DE 04.11.2009  
DECRETO ESTADUAL Nº 4.745, DE 15.05.2009  
DECRETO ESTADUAL Nº 4.744, DE 15.05.2009  
DECRETO ESTADUAL Nº 4.808, DE 20.05.2009  
DECRETO ESTADUAL Nº 4.908, DE 15.06.2009

## LEGISLAÇÃO DA RECEITA DE RECOLHIMENTO CENTRALIZADO

## ESPECIFICAÇÃO

## LEGISLAÇÃO

DECRETO ESTADUAL Nº 5.128, DE 20.06.2009  
 DECRETO ESTADUAL Nº 5.129, DE 20.06.2009  
 DECRETO ESTADUAL Nº 5.227, DE 07.08.2009  
 DECRETO ESTADUAL Nº 5.127, DE 20.07.2009  
 DECRETO ESTADUAL Nº 5.137, DE 22.07.2009  
 DECRETO ESTADUAL Nº 5.176, DE 31.07.2009  
 DECRETO ESTADUAL Nº 4.143, DE 08.01.2009  
 DECRETO ESTADUAL Nº 5.231, DE 17.08.2009  
 DECRETO ESTADUAL Nº 5.230, DE 17.08.2009  
 DECRETO ESTADUAL Nº 5.324, DE 27.08.2009  
 DECRETO ESTADUAL Nº 5.908, DE 09.12.2009  
 DECRETO ESTADUAL Nº 5.443, DE 23.09.2009  
 DECRETO ESTADUAL Nº 5.463, DE 30.09.2009  
 DECRETO ESTADUAL Nº 4.400, DE 10.03.2009  
 DECRETO ESTADUAL Nº 4.887, DE 10.06.2009  
 DECRETO ESTADUAL Nº 4.886, DE 10.06.2009  
 DECRETO ESTADUAL Nº 5.566, DE 14.10.2009  
 DECRETO ESTADUAL Nº 5.567, DE 14.10.2009  
 DECRETO ESTADUAL Nº 5.568, DE 14.10.2009  
 DECRETO ESTADUAL Nº 5.596, DE 21.10.2009  
 DECRETO ESTADUAL Nº 5.595, DE 21.10.2009  
 DECRETO ESTADUAL Nº 5.620, DE 27.10.2009  
 DECRETO ESTADUAL Nº 4.251, DE 11.02.2009  
 DECRETO ESTADUAL Nº 4.250, DE 11.02.2009  
 DECRETO ESTADUAL Nº 4.248, DE 11.02.2009  
 DECRETO ESTADUAL Nº 4.249, DE 11.02.2009  
 DECRETO ESTADUAL Nº 5.750, DE 13.11.2009  
 DECRETO ESTADUAL Nº 5.791, DE 20.11.2009  
 DECRETO ESTADUAL Nº 5.790, DE 20.11.2009  
 DECRETO ESTADUAL Nº 5.792, DE 20.11.2009  
 DECRETO ESTADUAL Nº 5.802, DE 24.11.2009  
 DECRETO ESTADUAL Nº 5.994, DE 24.12.2009  
 DECRETO ESTADUAL Nº 5.995, DE 24.12.2009  
 DECRETO ESTADUAL Nº 5.989, DE 24.12.2009  
 DECRETO ESTADUAL Nº 5.993, DE 24.12.2009  
 DECRETO ESTADUAL Nº 6.363, DE 01.03.2010  
 DECRETO ESTADUAL Nº 8.179, DE 01.09.2010  
 DECRETO ESTADUAL Nº 8.149, DE 01.09.2010  
 DECRETO ESTADUAL Nº 8.942, DE 01.12.2010  
 DECRETO ESTADUAL Nº 6.057, DE 15.01.2010  
 DECRETO ESTADUAL Nº 6.327, DE 22.02.2010  
 DECRETO ESTADUAL Nº 6.366, DE 03.03.2010  
 DECRETO ESTADUAL Nº 6.496, DE 17.03.2010  
 DECRETO ESTADUAL Nº 6.498, DE 17.03.2010  
 DECRETO ESTADUAL Nº 6.497, DE 17.03.2010  
 DECRETO ESTADUAL Nº 6.548, DE 24.03.2010  
 DECRETO ESTADUAL Nº 6.804, DE 22.04.2010  
 DECRETO ESTADUAL Nº 6.854, DE 05.05.2010  
 DECRETO ESTADUAL Nº 6.855, DE 05.05.2010  
 DECRETO ESTADUAL Nº 8.694, DE 05.11.2010  
 DECRETO ESTADUAL Nº 7.091, DE 13.05.2010  
 DECRETO ESTADUAL Nº 7.393, DE 08.06.2010  
 DECRETO ESTADUAL Nº 8.021, DE 16.08.2010  
 DECRETO ESTADUAL Nº 8.019, DE 16.08.2010  
 DECRETO ESTADUAL Nº 8.018, DE 16.08.2010  
 DECRETO ESTADUAL Nº 8.026, DE 17.08.2010  
 DECRETO ESTADUAL Nº 8.130, DE 25.08.2010  
 DECRETO ESTADUAL Nº 8.136, DE 30.08.2010  
 DECRETO ESTADUAL Nº 8.428, DE 28.09.2010  
 DECRETO ESTADUAL Nº 8.429, DE 28.09.2010  
 DECRETO ESTADUAL Nº 8.442, DE 29.09.2010  
 DECRETO ESTADUAL Nº 6.273, DE 10.02.2010  
 DECRETO ESTADUAL Nº 6.408, DE 10.03.2010  
 DECRETO ESTADUAL Nº 6.407, DE 10.03.2010  
 DECRETO ESTADUAL Nº 7.990, DE 10.08.2010  
 DECRETO ESTADUAL Nº 8.964, DE 10.12.2010  
 DECRETO ESTADUAL Nº 8.963, DE 10.12.2010  
 DECRETO ESTADUAL Nº 9.168, DE 29.12.2010  
 DECRETO ESTADUAL Nº 9.160, DE 29.12.2010  
 DECRETO ESTADUAL Nº 9.195, DE 30.12.2010  
 DECRETO ESTADUAL Nº 2.606, DE 01.09.2011  
 DECRETO ESTADUAL Nº 2.608, DE 01.09.2011  
 DECRETO ESTADUAL Nº 2.607, DE 01.09.2011  
 DECRETO ESTADUAL Nº 2.611, DE 01.09.2011  
 DECRETO ESTADUAL Nº 2.610, DE 01.09.2011  
 DECRETO ESTADUAL Nº 2.609, DE 01.09.2011  
 DECRETO ESTADUAL Nº 521, DE 17.02.2011  
 DECRETO ESTADUAL Nº 620, DE 21.02.2011

## LEGISLAÇÃO DA RECEITA DE RECOLHIMENTO CENTRALIZADO

## ESPECIFICAÇÃO

## LEGISLAÇÃO

DECRETO ESTADUAL Nº 631, DE 24.02.2011  
 DECRETO ESTADUAL Nº 630, DE 24.02.2011  
 DECRETO ESTADUAL Nº 837, DE 22.03.2011  
 DECRETO ESTADUAL Nº 855, DE 24.03.2011  
 DECRETO ESTADUAL Nº 853, DE 24.03.2011  
 DECRETO ESTADUAL Nº 854, DE 24.03.2011  
 DECRETO ESTADUAL Nº 856, DE 24.03.2011  
 DECRETO ESTADUAL Nº 990, DE 30.03.2011  
 DECRETO ESTADUAL Nº 1.107, DE 13.04.2011  
 DECRETO ESTADUAL Nº 1.165, DE 18.04.2011  
 DECRETO ESTADUAL Nº 1.473, DE 17.05.2011  
 DECRETO ESTADUAL Nº 1.478, DE 20.05.2011  
 DECRETO ESTADUAL Nº 1.477, DE 20.05.2011  
 DECRETO ESTADUAL Nº 1.742, DE 15.06.2011  
 DECRETO ESTADUAL Nº 1.741, DE 15.06.2011  
 DECRETO ESTADUAL Nº 1.589, DE 07.06.2011  
 DECRETO ESTADUAL Nº 1922, DE 08.07.2011  
 DECRETO ESTADUAL Nº 3.405, DE 07.12.2011  
 DECRETO ESTADUAL Nº 2.077, DE 20.07.2011  
 DECRETO ESTADUAL Nº 2.078, DE 20.07.2011  
 DECRETO ESTADUAL Nº 2.199, DE 29.07.2011  
 DECRETO ESTADUAL Nº 1921, DE 08.07.2011  
 DECRETO ESTADUAL Nº 1.919, DE 08.07.2011  
 DECRETO ESTADUAL Nº 3.200, DE 08.11.2011  
 DECRETO ESTADUAL Nº 3.201, DE 08.11.2011  
 DECRETO ESTADUAL Nº 3.204, DE 08.11.2011  
 DECRETO ESTADUAL Nº 2.439, DE 24.08.2011  
 DECRETO ESTADUAL Nº 2.443, DE 31.08.2011  
 DECRETO ESTADUAL Nº 1.635, DE 09.06.2011  
 DECRETO ESTADUAL Nº 1.636, DE 09.06.2011  
 DECRETO ESTADUAL Nº 2.224, DE 09.08.2011  
 DECRETO ESTADUAL Nº 3.208, DE 09.11.2011  
 DECRETO ESTADUAL Nº 2.803, DE 27.09.2011  
 DECRETO ESTADUAL Nº 2.804, DE 27.09.2011  
 DECRETO ESTADUAL Nº 1.658, DE 10.06.2011  
 DECRETO ESTADUAL Nº 3.104, DE 27.10.2011  
 DECRETO ESTADUAL Nº 1.949, DE 11.07.2011  
 DECRETO ESTADUAL Nº 2.974, DE 11.10.2011  
 DECRETO ESTADUAL Nº 2.973, DE 11.10.2011  
 DECRETO ESTADUAL Nº 1.980, DE 12.07.2011  
 DECRETO ESTADUAL Nº 3.502, DE 14.12.2011  
 DECRETO ESTADUAL Nº 3.500, DE 14.12.2011  
 DECRETO ESTADUAL Nº 3.501, DE 14.12.2011  
 DECRETO ESTADUAL Nº 3.503, DE 14.12.2011  
 DECRETO ESTADUAL Nº 3.519, DE 15.12.2011  
 DECRETO ESTADUAL Nº 3.570, DE 21.12.2011  
 DECRETO ESTADUAL Nº 3.569, DE 21.12.2011  
 DECRETO ESTADUAL Nº 3.590, DE 22.12.2011  
 DECRETO ESTADUAL Nº 3.906, DE 16.02.2012  
 DECRETO ESTADUAL Nº 3.949, DE 27.02.2012  
 DECRETO ESTADUAL Nº 3.948, DE 27.02.2012  
 DECRETO ESTADUAL Nº 3.947, DE 27.02.2012  
 DECRETO ESTADUAL Nº 4.175, DE 29.03.2012  
 DECRETO ESTADUAL Nº 4.174, DE 29.03.2012  
 DECRETO ESTADUAL Nº 4.658, DE 22.05.2012  
 DECRETO ESTADUAL Nº 3.828, DE 08.02.2012  
 DECRETO ESTADUAL Nº 3.827, DE 08.02.2012  
 DECRETO ESTADUAL Nº 4.489, DE 08.05.2012  
 DECRETO ESTADUAL Nº 4.487, DE 08.05.2012  
 DECRETO ESTADUAL Nº 4.488, DE 08.05.2012  
 DECRETO ESTADUAL Nº 3.822, DE 10.02.2012

## TAXA DE SEGURANÇA

LEI ESTADUAL Nº 5.664, DE 09.10.1967  
 LEI ESTADUAL Nº 6.102, DE 27.05.1970  
 LEI ESTADUAL Nº 7.257, DE 30.11.1979  
 LEI ESTADUAL Nº 7.812, DE 29.12.1983  
 LEI ESTADUAL Nº 8.328, DE 23.06.1986  
 LEI ESTADUAL Nº 9.174, DE 29.12.1989  
 LEI ESTADUAL Nº 10.660, DE 17.12.1993  
 LEI ESTADUAL Nº 11.966, DE 19.12.1997  
 LEI ESTADUAL Nº 13.985, DE 30.12.2002  
 LEI ESTADUAL Nº 14.170, DE 05.11.2003  
 DECRETO ESTADUAL Nº 20.538, DE 14.07.1970  
 DECRETO ESTADUAL Nº 5.708, DE 17.06.1985

## TAXA DE SAÚDE PÚBLICA

LEI ESTADUAL Nº 5.511, DE 10.02.1967  
 LEI ESTADUAL Nº 5.664, DE 09.10.1967  
 LEI ESTADUAL Nº 8.217, DE 31.12.1985

## LEGISLAÇÃO DA RECEITA DE RECOLHIMENTO CENTRALIZADO

## ESPECIFICAÇÃO

## LEGISLAÇÃO

LEI ESTADUAL Nº 8.328, DE 23.06.1986  
 LEI ESTADUAL Nº 10.703, DE 10.01.1994  
 DECRETO ESTADUAL Nº 4.366, DE 13.03.1967  
 DECRETO ESTADUAL Nº 8.620, DE 18.07.1986

## TAXA DE EXPEDIENTE

LEI ESTADUAL Nº 5.509, DE 10.02.1967  
 LEI ESTADUAL Nº 5.664, DE 09.10.1967  
 DECRETO ESTADUAL Nº 4.366, DE 13.03.1967

## TAXA AMBIENTAL

LEI ESTADUAL Nº 10.233, DE 28.12.1992  
 LEI ESTADUAL Nº 10.671, DE 17.12.1993

## TAXA DE SEGURANÇA PREVENTIVA

LEI ESTADUAL Nº 10.236, DE 28.12.1992  
 LEI ESTADUAL Nº 12.023, DE 14.01.1998  
 LEI ESTADUAL Nº 14.354, DE 01.04.2004

## COTA-PARTE DO FUNDO DE PARTICIPAÇÃO DOS ESTADOS

LEI COMPLEMENTAR Nº 62, DE 28.12.1989  
 LEI COMPLEMENTAR Nº 91, DE 22.12.1997  
 LEI COMPLEMENTAR Nº 12.058, DE 13.10.2009  
 DECISÃO NORMATIVA DO TCU Nº 118, DE 23.11.2011

## IMPOSTO SOBRE A RENDA RETIDO NAS FONTES

LEI FEDERAL Nº 7.713, DE 22.12.1988  
 LEI FEDERAL Nº 9.250, DE 26.12.1995  
 LEI FEDERAL Nº 9.959, DE 27.01.2000  
 DECRETO ESTADUAL Nº 4.872, DE 30.03.1989  
 DECRETO ESTADUAL Nº 2.942, DE 13.11.2000  
 RESOLUÇÃO SEFA Nº 38, DE 22.02.1990

## COTA-PARTE DO IMPOSTO SOBRE PRODUTOS INDUSTRIALIZADOS - ESTADOS EXPORTADORES DE PRODUTOS INDUSTRIALIZADOS

LEI COMPLEMENTAR Nº 61, DE 26.12.1989  
 LEI COMPLEMENTAR Nº 65, DE 15.04.1991  
 DECISÃO NORMATIVA DO TCU Nº 116, DE 28.09.2011

## COTA-PARTE DO IMPOSTO SOBRE OPERAÇÕES DE CRÉDITO, CâMBIO E SEGURO, OU RELATIVOS A TÍTULOS OU VALORES MOBILIÁRIOS - COMERCIALIZAÇÃO DO OURO

LEI FEDERAL Nº 5.143, DE 20.10.1966  
 LEI FEDERAL Nº 7.766, DE 11.05.1989  
 LEI FEDERAL Nº 8.033, DE 12.04.1990  
 DECRETO-LEI Nº 1.783, DE 18.04.1980  
 DECRETO FEDERAL Nº 99.374, DE 09.07.1990  
 DECRETO FEDERAL Nº 4.494, DE 03.12.2002

## COTA-PARTE DA CONTRIBUIÇÃO DO SALÁRIO EDUCAÇÃO

LEI FEDERAL Nº 9.766, DE 18.12.1998  
 LEI FEDERAL Nº 10.832, DE 29.12.2003  
 LEI ESTADUAL Nº 4.440, DE 27.10.1964  
 LEI ESTADUAL Nº 10.670, DE 17.12.1993  
 LEI ESTADUAL Nº 13.116, DE 08.03.2001  
 DECRETO LEI FEDERAL Nº 1.422, DE 23.10.1975  
 DECRETO FEDERAL Nº 87.043, DE 22.03.1982  
 DECRETO FEDERAL Nº 88.374, DE 07.06.1983  
 DECRETO FEDERAL Nº 90.088, DE 21.08.1984  
 DECRETO FEDERAL Nº 994, DE 25.11.1993  
 DECRETO FEDERAL Nº 6.003, DE 28.12.2006  
 EMENDA CONSTITUCIONAL Nº 14, DE 12.09.1996

## COMPENSAÇÃO FINANCEIRA PELA UTILIZAÇÃO DE RECURSOS HÍDRICOS, PELA EXPLORAÇÃO DE RECURSOS MINERAIS E PELA EXTRAÇÃO DE ÓLEO BRUTO, XISTO BETUMINOSO E GÁS

LEI FEDERAL Nº 7.453, DE 27.12.1985  
 LEI FEDERAL Nº 7.990, DE 28.12.1989  
 LEI FEDERAL Nº 8.001, DE 13.03.1990  
 LEI FEDERAL Nº 9.433, DE 08.01.1997  
 LEI FEDERAL Nº 9.478, DE 06.08.1997  
 LEI FEDERAL Nº 9.993, DE 24.07.2000  
 LEI FEDERAL Nº 10.742, DE 06.10.2003  
 LEI FEDERAL Nº 10.712, DE 12.08.2003  
 LEI FEDERAL Nº 7.525, DE 22.07.1986  
 LEI ESTADUAL Nº 12.728, DE 26.11.1999  
 LEI COMPLEMENTAR Nº 60, DE 09.12.1991  
 DECRETO FEDERAL Nº 93.189, DE 29.08.1986  
 DECRETO FEDERAL Nº 01, DE 11.01.1991  
 DECRETO FEDERAL Nº 2.705, DE 03.08.1998  
 DECRETO FEDERAL Nº 3.866, DE 16.07.2001  
 DECRETO FEDERAL Nº 3.874, DE 19.07.2001

## CONTRIBUIÇÃO DE INTERVENÇÃO NO DOMÍNIO ECONÔMICO

LEI FEDERAL Nº 10.336, DE 19.12.2001  
 LEI FEDERAL Nº 10.636, DE 30.12.2002  
 LEI FEDERAL Nº 10.866, DE 04.05.2004  
 DECRETO FEDERAL Nº 7.591, DE 28.10.2011  
 INSTRUÇÃO NORMATIVA Nº 422, DE 17.05.2004  
 DECISÃO NORMATIVA DO TCU Nº 112, DE 23.03.2011

## MULTAS POR INFRAÇÃO AO CÓDIGO DE SAÚDE

Continua na próxima página

## LEGISLAÇÃO DA RECEITA DE RECOLHIMENTO CENTRALIZADO

## ESPECIFICAÇÃO

## LEGISLAÇÃO

LEI ESTADUAL Nº 13.331, DE 23.11.2001  
 DECRETO ESTADUAL Nº 5.711, DE 23.05.2002

## DÍVIDA ATIVA

LEI FEDERAL Nº 6.830, DE 22.09.1980  
 LEI ESTADUAL Nº 11.580, DE 14.11.1996  
 DECRETO ESTADUAL Nº 5.141, DE 12.12.2001  
 DECRETO ESTADUAL Nº 5.154, DE 16.12.2001  
 DECRETO ESTADUAL Nº 6.303, DE 17.09.2002  
 DECRETO ESTADUAL Nº 2.301, DE 09.12.2003  
 DECRETO ESTADUAL Nº 2.749, DE 04.06.2008

## OPERAÇÃO DE CRÉDITO

LEI FEDERAL Nº 8.212, DE 24.07.1991 - PARCELAMENTO INSS  
 LEI FEDERAL Nº 8.213, DE 24.07.1991 - PARCELAMENTO INSS  
 LEI FEDERAL Nº 8.388, DE 30.12.1991 - REESCALONAMENTO DA DÍVIDA INTERNA  
 LEI FEDERAL Nº 8.727, DE 05.11.1993 - REFINANCIAMENTO DA DÍVIDA INTERNA  
 LEI FEDERAL Nº 9.496, DE 11.09.1997 - REFINANCIAMENTO DA DÍVIDA MOBILIÁRIA E SANEAMENTO BANESTADO  
 LEI FEDERAL Nº 9.639, DE 25.05.1998 - PARCELAMENTO INSS.(ALTERA DISPOSITIVO DAS LEIS Nºs 8.212/91 E 8.213/91)  
 LEI FEDERAL Nº 10.195, DE 14.02.2001- INSTITUI MEDIDAS ADICIONAIS DE ESTÍMULO E APOIO À REESTRUTURAÇÃO E AO AJUSTE FISCAL  
 LEI FEDERAL Nº 10.684, DE 30.05.2003 - PARCELAMENTO INSS -PARCELAMENTO RECEITA FEDERAL  
 LEI FEDERAL Nº 11.457, DE 16.03.2007 - SUPER. RECEITA/ ALTERA A LEI Nº 8.212, DE 24.07.1991- INSS  
 LEI ESTADUAL Nº 10.111, DE 16.10.1992 - BID IV - RODOVIAS  
 LEI ESTADUAL Nº 10.637, DE 14.12.1993 - REFINANCIAMENTO DA DÍVIDA INTERNA  
 LEI ESTADUAL Nº 11.213, DE 07.12.1995 - BID - PARANÁ URBANO  
 LEI ESTADUAL Nº 11.214, DE 07.12.1995 - OECF - PARANASAN  
 LEI ESTADUAL Nº 11.217, DE 07.12.1995 - BID - PROEM - ENSINO MÉDIO  
 LEI ESTADUAL Nº 11.746, DE 25.06.1997 - PNAFE - PROGRAMA DE MODERNIZAÇÃO DA ADMINISTRAÇÃO TRIBUTÁRIA E FINANCEIRA  
 LEI ESTADUAL Nº 11.820, DE 09.09.1997 - REFINANCIAMENTO DMLP  
 LEI ESTADUAL Nº 11.836, DE 22.09.1997 - PRÓ-SANEAMENTO  
 LEI ESTADUAL Nº 12.114, DE 07.04.1998 - PRÓ-MORADIA -PROGRAMA DE ATENDIMENTO HABITACIONAL  
 LEI ESTADUAL Nº 13.614, DE 05.06.2002 - BID/PARANÁ URBANO II  
 LEI ESTADUAL Nº 16.473, DE 12.04.2010 - PAC DA MOBILIDADE/COPA 2014  
 LEI ESTADUAL Nº 17.031, DE 21.12.2011- BID/PROFISCO PROG. GESTÃO FISCAL DO PARANÁ  
 LEI ESTADUAL Nº 17.030, DE 21.12.2011 - BIRD/PROJETO MULTISSETORIAL P/ DESENVOLVIMENTO DO PARANÁ  
 LEI COMPLEMENTAR Nº 101, DE 04.05.2000 DISPÕE SOBRE NORMAS DE FINANÇAS PÚBLICA VOLTADAS PARA A RESPONSABILIDADE NA GESTÃO FISCAL  
 DECRETO FEDERAL Nº 2.517, DE 12.03.1998 - OECF/PARANASAN  
 DECRETO FEDERAL Nº 6.166, DE 24.07.2007 - REGULAMENTA O PARCELAMENTO DOS DÉBITOS DOS ESTADOS E DO DISTRITO FEDERAL RELATIVOS ÀS CONTRIBUIÇÕES SOCIAIS  
 DECRETO ESTADUAL Nº 6.822, DE 04.05.1990 - REALIZAÇÃO DE OPERAÇÕES DE CRÉDITO E CONTRATAÇÕES DE EMPRÉSTIMO.  
 RESOLUÇÃO Nº 82, DE 15.12.1992 - SENADO FEDERAL - BID IV - RODOVIAS  
 RESOLUÇÃO Nº 98, DE 29.12.1992 - SENADO FEDERAL - RENEGOCIAÇÃO DA DÍVIDA EXTERNA  
 RESOLUÇÃO Nº 31, DE 09.05.1996 - SENADO FEDERAL - BID/PARANÁ URBANO  
 RESOLUÇÃO Nº 49, DE 20.06.1996 - SENADO FEDERAL - GARANTIA DO ESTADO PARA A COPEL - FINEP  
 RESOLUÇÃO Nº 73, DE 01.07.1998 - SENADO FEDERAL - PROGRAMAS DE ATENDIMENTO HABITACIONAL - PRÓ-MORADIA  
 RESOLUÇÃO Nº 72, DE 01.07.1998 - SENADO FEDERAL - PRÓ-SANEAMENTO  
 RESOLUÇÃO Nº 71, DE 01.07.1998 - SENADO FEDERAL - REFINANCIAMENTO DA DÍVIDA MOBILIÁRIA  
 RESOLUÇÃO Nº 22, DE 26.06.1999 - SENADO FEDERAL - ALTERA DISPOSITIVOS RESOLUÇÃO Nº 78/98  
 RESOLUÇÃO Nº 28, DE 01.07.1999 - SENADO FEDERAL - ALTERA DISPOSITIVOS RESOLUÇÃO Nº 78/98  
 RESOLUÇÃO Nº 40, DE 06.10.1999 - SENADO FEDERAL - ALTERA DISPOSITIVOS RESOLUÇÃO Nº 78/98  
 RESOLUÇÃO Nº 75, DE 14.12.1999 - SENADO FEDERAL - AUTORIZAÇÃO PARA CONTRATAÇÃO DE OPERAÇÃO DE CRÉDITO JUNTO À UNIÃO REFERENTE ANTECIPAÇÃO DE RECURSOS DAS TRANSFERÊNCIAS DA LEI KANDIR  
 RESOLUÇÃO Nº 40, DE 20.12.2001 - SENADO FEDERAL - LIMITES GLOBAIS PARA O MONTANTE DA DÍVIDA PÚBLICA CONSOLIDADA E DA DÍVIDA PÚBLICA MOBILIÁRIA DOS ESTADOS, DO DISTRITO FEDERAL E DOS MUNICÍPIOS  
 RESOLUÇÃO Nº 43, DE 21.12.2001 - SENADO FEDERAL - OPERAÇÕES DE CRÉDITO INTERNO E EXTERNO DOS ESTADOS, DISTRITO FEDERAL E MUNICÍPIOS, INCLUSIVE CONCESSÃO DE GARANTIAS  
 RESOLUÇÃO Nº 3, DE 03.04.2002 - SENADO FEDERAL - ALTERA A REDAÇÃO DOS ARTIGOS DA RESOLUÇÃO Nº 43, DE 2001  
 RESOLUÇÃO Nº 47, DE 21.12.2007 - SENADO FEDERAL - ACRESCENTA PARÁGRAFOS AO ART. 2º DA RESOLUÇÃO Nº 98/98 DO SENADO FEDERAL  
 RESOLUÇÃO Nº 49, DE 21.12.2007 - SENADO FEDERAL - VERIFICAÇÃO DE ANADIMPLÊNCIA DE TOMADORES DE EMPRÉSTIMOS INTERNOS E EXTERNOS COM GARANTIA DA UNIÃO  
 RESOLUÇÃO Nº 47, DE 23.12.2008 - SENADO FEDERAL - ALTERA DISPOSITIVOS DA RESOLUÇÃO Nº 43, DE 2001  
 RESOLUÇÃO Nº 48, DE 23.12.2008 - SENADO FEDERAL - ALTERA OS ARTS. 16 E 21 DA RESOLUÇÃO Nº 43, DE 2001 E O ART. 1º DA RESOLUÇÃO Nº 49, DE 2007  
 RESOLUÇÃO Nº 9, DE 29.04.2010 - REVOGA O ART. 2º DA RESOLUÇÃO Nº 47, DE 21.12.2007, E OS PARÁGRAFOS 7..) E 8º DO ART. 2º DA RESOLUÇÃO Nº 98/98 DO SENADO FEDERAL  
 RESOLUÇÃO Nº 19, DE 22.12.2011 - ALTERA AS RESOLUÇÕES 43/2001 E 48/2007  
 PORTARIA Nº 115, DE 11.03.2008 - TESOURO NACIONAL - PROCEDIMENTOS DE FORMAÇÃO DE PEDIDOS DE OPERAÇÕES DE CRÉDITO EXTERNO E INTERNO  
 INSTRUÇÃO NORMATIVA SRF Nº 160 DE 27.05.2002 - DISCIPLINA O REGIME ESPECIAL DE PARCELAMENTO DO PASEP DE QUE TRATA A MEDIDA PROVISÓRIA Nº 38 DE 14.05.2002  
 MEDIDA PROVISÓRIA Nº 2.192-70, DE 24.08.2001- ESTABELECE MECANISMO, OBJETIVANDO REDUÇÃO PRESENÇA SETOR PÚBL. EST. ATIVID. FINANCEIRA BANCÁRIA, 'DISPÕE SOBRE A PRIVATIZAÇÃO DE INSTITUIÇÃO FINANCEIRA  
 MEDIDA PROVISÓRIA Nº 2.187-13, DE 24.08.2001 - PARCELAMENTO DE DÉBITOS DO INSS  
 MEDIDA PROVISÓRIA Nº 38, DE 14.05.2002 - INSTITUI REGIME ESPECIAL DE PARCELAMENTO DA CONTRIBUIÇÃO PARA O PASEP  
 PARECER AC - 16/2004 DE 12/07/2004 E NOTA DA PGFN/CAT Nº 998/2004 - MULTAS/PASEP

## ALIENAÇÃO DE TÍTULOS IMOBILIÁRIOS

Continua na próxima página

## LEGISLAÇÃO DA RECEITA DE RECOLHIMENTO CENTRALIZADO

## ESPECIFICAÇÃO

## LEGISLAÇÃO

LEI ESTADUAL Nº 10.430, DE 03.08.1993 - AUTORIZA O PODER EXECUTIVO A VENDER NO TODO OU PARTE, AS AÇÕES DE SEU PATRIMÔNIO, DETIDAS JUNTO À TELEPAR.

LEI ESTADUAL Nº 10.702, DE 30.12.1993 - AUTORIZA A VENDA DE AÇÕES DA COPEL

LEI ESTADUAL Nº 11.428, DE 14.06.1996 - AUTORIZA O PODER EXECUTIVO A CONSTITUIR A PARANÁ INVESTIMENTO.

LEI ESTADUAL Nº 11.963, DE 19.12.1997 - AUTORIZA A VENDA OU OFERECIMENTO COMO GARANTIA DE AÇÕES DA SANEPAR.

LEI ESTADUAL Nº 12.355, DE 08.12.1998 - AUTORIZA O PODER EXECUTIVO A IMPLEMENTAR A REESTRUTURAÇÃO SOCIETÁRIA DA COPEL.

DECRETO ESTADUAL Nº 4.655, DE 04.09.2001 - RECURSOS DO ART. 3º DA LEI Nº 12.355, DE 08.12.1998 - PROCESSO DE ALIENAÇÃO.

## TRANFERÊNCIAS DO ICMS - DESONERAÇÃO

LEI FEDERAL Nº 11.289, DE 30 DE MARÇO DE 2006

LEI FEDERAL Nº 11.452, DE 27.02.2007

LEI FEDERAL Nº 11.512, DE 04.05.2007

LEI FEDERAL Nº 11.793, DE 06.10.2008

LEI FEDERAL Nº 12.087, DE 11.11.2009

LEI COMPLEMENTAR Nº 87, DE 13.09.1996

LEI COMPLEMENTAR Nº 92, DE 23.12.1997

LEI COMPLEMENTAR Nº 102, DE 11.07.2000

LEI COMPLEMENTAR Nº 114, DE 16.12.2002

LEI COMPLEMENTAR Nº 115, DE 26.12.2002

MEDIDA PROVISÓRIA Nº 484, DE 30.03.2010

NOTA TÉCNICA Nº 937, DE 08.07.2004 - GEINC/CCONT/STN

## FUNDO PENITENCIÁRIO - FUPEN

LEI ESTADUAL Nº 4.955, DE 13.11.1964

LEI ESTADUAL Nº 7.981, DE 30.11.1984

LEI ESTADUAL Nº 13.427, DE 07.01.2002

LEI ESTADUAL Nº 13.986, DE 30.12.2002

LEI ESTADUAL Nº 15.941, DE 03.09.2008

LEI ESTADUAL Nº 17.140, DE 02.05.2012

DECRETO LEI Nº 16.541, DE 26.11.1964

DECRETO ESTADUAL Nº 6.420, DE 11.10.2002

## FUNDO DE EQUIPAMENTO AGROPECUÁRIO - FEAP

LEI ESTADUAL Nº 823, DE 30.11.1951

LEI ESTADUAL Nº 9.818, DE 26.11.1991

LEI ESTADUAL Nº 10.799, DE 24.05.1994

LEI ESTADUAL Nº 11.504, DE 06.08.1996

DECRETO ESTADUAL Nº 5.329, DE 05.02.2002

## FUNDO DE REEQUIPAMENTO DO FISCO - FUNREFISCO

LEI ESTADUAL Nº 10.898, DE 22.08.1994

LEI ESTADUAL Nº 11.962, DE 19.12.1997

LEI ESTADUAL Nº 13.387, DE 21.12.2001

DECRETO ESTADUAL Nº 4.526, DE 30.12.1994

## FUNDO ESTADUAL DE SAÚDE DO PARANÁ - FUNSAUDE

LEI ESTADUAL Nº 10.703, DE 10.01.1994

LEI ESTADUAL Nº 13.331, DE 23.11.2001

LEI ESTADUAL Nº 15.466, DE 31.01.2007

LEI COMPLEMENTAR Nº 132, DE 27.12.2010

DECRETO ESTADUAL Nº 4.029, DE 19.09.1994

DECRETO ESTADUAL Nº 5.711, DE 23.05.2002

## FUNDO ESTADUAL PARA A INFÂNCIA E A ADOLESCÊNCIA - FIA

LEI ESTADUAL Nº 8.328, DE 23.06.1986

LEI ESTADUAL Nº 9.579, DE 22.03.1991

LEI ESTADUAL Nº 10.014, DE 29.06.1992

LEI ESTADUAL Nº 11.091, DE 16.05.1995

LEI ESTADUAL Nº 11.975, DE 23.12.1997

LEI ESTADUAL Nº 12.323, DE 15.09.1998

LEI ESTADUAL Nº 15.347, DE 22.12.2006

LEI ESTADUAL Nº 15.604, DE 15.08.2007

LEI ESTADUAL Nº 16.840, DE 28.06.2011

DECRETO ESTADUAL Nº 3.963, DE 29.08.1994

DECRETO ESTADUAL Nº 269, DE 31.01.2003

DECRETO ESTADUAL Nº 1.688, DE 29.10.2007

## FUNDO DE MANUTENÇÃO E DESENVOLVIMENTO DA EDUCAÇÃO BÁSICA E DE VALORIZAÇÃO DOS PROFISSIONAIS DA EDUCAÇÃO - FUNDEB

LEI FEDERAL Nº 9.394, DE 20.12.1996

LEI FEDERAL Nº 9.424, DE 24.12.1996

LEI FEDERAL Nº 10.709, DE 31.07.2003

LEI FEDERAL Nº 10.880, DE 09.06.2004

LEI FEDERAL Nº 11.494, DE 20.06.2007

DECRETO FEDERAL Nº 2.264, DE 27.06.1997

DECRETO FEDERAL Nº 6.091, DE 24.04.2007

DECRETO ESTADUAL Nº 4.146, DE 23.03.1998

PORTARIA Nº 48, DE 31.01.2007

EMENDA CONSTITUCIONAL Nº 14, DE 12.09.1996

NOTA TÉCNICA Nº 706, DE 07.05.2007- GECON/CCONT - STN

PORTARIA INTERMINISTERIAL Nº 1.027, DE 19.08.2008

## FUNDO ANTI-DROGAS - FEA

LEI ESTADUAL Nº 14.264, DE 22.12.2003

DECRETO ESTADUAL Nº 3.993, DE 02.12.2004

## FUNDO ESPECIAL DA PROCURADORIA GERAL DO ESTADO DO PARANÁ - FEPGE/PR

LEI ESTADUAL Nº 14.234, DE 26.11.2003

INSTRUÇÃO NORMATIVA Nº 06, DE 07.07.2005

## LEGISLAÇÃO DA RECEITA DE RECOLHIMENTO CENTRALIZADO

## ESPECIFICAÇÃO

## LEGISLAÇÃO

## FUNDO ESPECIAL DE SEGURANÇA PÚBLICA DO ESTADO DO PARANÁ - FUNESP/PR

LEI ESTADUAL Nº 6.102, DE 27.05.1970  
LEI ESTADUAL Nº 6.409, DE 13.06.1973  
LEI ESTADUAL Nº 8.328, DE 23.06.1986  
LEI ESTADUAL Nº 9.227, DE 17.04.1990  
LEI ESTADUAL Nº 10.236, DE 28.12.1992  
LEI ESTADUAL Nº 12.023, DE 14.01.1998  
LEI ESTADUAL Nº 13.976, DE 26.12.2002  
LEI ESTADUAL Nº 14.266, DE 22.12.2003  
LEI ESTADUAL Nº 14.354, DE 01.04.2004  
LEI ESTADUAL Nº 14.278, DE 07.01.2004  
LEI ESTADUAL Nº 16.567, DE 09.06.2010  
LEI ESTADUAL Nº 16.944, DE 10.11.2011  
LEI ESTADUAL Nº 16.943, DE 10.11.2011  
DECRETO ESTADUAL Nº 20.538, DE 14.07.1970  
DECRETO ESTADUAL Nº 3.471, DE 03.05.1994  
DECRETO ESTADUAL Nº 1.029, DE 03.04.2003  
DECRETO ESTADUAL Nº 3.910, DE 16.02.2012  
DECRETO ESTADUAL Nº 5.018, DE 22.06.2012



## LEGISLAÇÃO DA RECEITA DE RECOLHIMENTO DESCENTRALIZADO

## ESPECIFICAÇÃO

## LEGISLAÇÃO

## FUNDO ESPECIAL DO CONTROLE EXTERNO DO TRIBUNAL DE CONTAS DO ESTADO DO PARANÁ - FETC/PR

LEI COMPLEMENTAR Nº 113, DE 15.12.2005

## FUNDO DE APARELHAMENTO DA DEFENSORIA PÚBLICA DO ESTADO DO PARANÁ - FADEP

LEI COMPLEMENTAR Nº 136, DE 19.05.2011

## FUNDO DE REEQUIPAMENTO DO PODER JUDICIÁRIO - FUNREJUS

LEI ESTADUAL Nº 12.604, DE 05.07.1998

LEI ESTADUAL Nº 12.216, DE 15.07.1998

LEI ESTADUAL Nº 12.827, DE 06.01.2000

LEI ESTADUAL Nº 13.611, DE 04.06.2002

DECRETO JUDICIARIO Nº 153, DE 20.04.1999

DECRETO JUDICIARIO Nº 251, DE 19.08.1999

## FUNDO JUDICIÁRIO

LEI ESTADUAL Nº 15.300, DE 28.09.2006

LEI ESTADUAL Nº 15.464, DE 31.01.2007

## FUNDO DA JUSTIÇA DO PODER JUDICIÁRIO DO ESTADO DO PARANÁ

LEI ESTADUAL Nº 15.942, DE 03.09.2008

## FUNDO ESPECIAL DO MINISTÉRIO PÚBLICO DO ESTADO DO PARANÁ - FUEMP

LEI ESTADUAL Nº 12.241, DE 28.07.1998

LEI ESTADUAL Nº 12.397, DE 28.12.1998

LEI ESTADUAL Nº 14.069, DE 04.07.2003

## DEPARTAMENTO DE IMPRENSA OFICIAL DO ESTADO - DIOE

LEI ESTADUAL Nº 4.335, DE 20.01.1961

LEI ESTADUAL Nº 5.970, DE 15.07.1969

LEI ESTADUAL Nº 8.485, DE 03.06.1987

DECRETO LEI Nº 480, DE 27.06.1946

DECRETO ESTADUAL Nº 4.166, DE 18.10.1994

DECRETO ESTADUAL Nº 273, DE 31.01.2003

## FUNDO ESPECIAL DA PROCURADORIA GERAL DO ESTADO DO PARANÁ - FEPGE/PR

LEI ESTADUAL Nº 14.234, DE 26.11.2003

INSTRUÇÃO NORMATIVA Nº 06, DE 07.07.2005

## INSTITUTO PARANAENSE DE DESENVOLVIMENTO ECONÔMICO E SOCIAL - IPARDES

LEI ESTADUAL Nº 6.407, DE 07.06.1973

LEI ESTADUAL Nº 8.485, DE 03.06.1987

LEI ESTADUAL Nº 9.663, DE 16.07.1991

DECRETO ESTADUAL Nº 1.419, DE 30.06.1992

## DEPARTAMENTO ESTADUAL DE ARQUIVO PÚBLICO - DEAP

LEI ESTADUAL Nº 33, DE 07.04.1855

LEI ESTADUAL Nº 8.485, DE 03.06.1987

DECRETO ESTADUAL Nº 253, DE 14.04.1975

DECRETO ESTADUAL Nº 1.620, DE 12.02.1976

DECRETO ESTADUAL Nº 2.032, DE 06.07.1976

RESOLUÇÃO Nº 984, DE 14.05.2007

## COORDENAÇÃO DA RECEITA DO ESTADO - CRE

LEI ESTADUAL Nº 7.051, DE 04.12.1978

LEI ESTADUAL Nº 7.301, DE 11.04.1980

LEI ESTADUAL Nº 7.787, DE 21.12.1983

LEI ESTADUAL Nº 8.069, DE 28.12.1984

LEI ESTADUAL Nº 8.485, DE 03.06.1987

LEI ESTADUAL Nº 8.993, DE 02.06.1989

LEI ESTADUAL Nº 10.900, DE 01.09.1994

LEI ESTADUAL Nº 10.898, DE 22.08.1994

LEI ESTADUAL Nº 8.347, DE 01.08.1996

LEI ESTADUAL Nº 12.354, DE 04.12.1998

DECRETO ESTADUAL Nº 1.625, DE 09.07.1934

DECRETO ESTADUAL Nº 1.620, DE 12.02.1976

DECRETO ESTADUAL Nº 2.032, DE 06.07.1976

RESOLUÇÃO Nº 111, DE 31.03.2008

RESOLUÇÃO Nº 88, DE 15.08.2005

## DEPARTAMENTO DE TRÂNSITO - DETRAN

LEI ESTADUAL Nº 7.811, DE 29.12.1983

LEI ESTADUAL Nº 8.065, DE 26.12.1984

LEI ESTADUAL Nº 8.067, DE 28.12.1984

LEI ESTADUAL Nº 8.485, DE 03.06.1987

LEI ESTADUAL Nº 10.038, DE 16.07.1992

DECRETO ESTADUAL Nº 7.837, DE 15.12.1938

DECRETO ESTADUAL Nº 3.382, DE 20.07.1984

DECRETO ESTADUAL Nº 272, DE 31.01.2003

## FUNDO DE REEQUIPAMENTO DO TRÂNSITO - FUNRESTRAN

LEI ESTADUAL Nº 6.264, DE 10.01.1972

LEI ESTADUAL Nº 6.470, DE 22.10.1973

LEI ESTADUAL Nº 6.846, DE 06.12.1976

LEI ESTADUAL Nº 7.257, DE 30.11.1979

LEI ESTADUAL Nº 10.100, DE 09.10.1992

LEI ESTADUAL Nº 11.975, DE 23.12.1997

DECRETO ESTADUAL Nº 7.526, DE 03.01.1991

## FUNDO ESPECIAL DE SEGURANÇA PÚBLICA DO ESTADO DO PARANÁ - FUNESP/PR

LEI ESTADUAL Nº 10.236, DE 28.12.1992

LEI ESTADUAL Nº 12.023, DE 14.01.1998

## LEGISLAÇÃO DA RECEITA DE RECOLHIMENTO DESCENTRALIZADO

## ESPECIFICAÇÃO

## LEGISLAÇÃO

LEI ESTADUAL Nº 13.976, DE 26.12.2002  
 LEI ESTADUAL Nº 14.354, DE 01.04.2004  
 LEI ESTADUAL Nº 14.278, DE 07.01.2004  
 LEI ESTADUAL Nº 16.944, DE 10.11.2011  
 DECRETO ESTADUAL Nº 3.471, DE 03.05.1994  
 DECRETO ESTADUAL Nº 1.029, DE 03.04.2003  
 DECRETO Nº 3.376, DE 21.07.2004  
 DECRETO ESTADUAL Nº 3.910, DE 16.02.2012  
 DECRETO ESTADUAL Nº 5.018, DE 22.06.2012

## FUNDO ANTI-DROGAS - FEA

LEI ESTADUAL Nº 14.264, DE 22.12.2003  
 DECRETO ESTADUAL Nº 3.993, DE 02.12.2004

## COLÉGIO ESTADUAL DO PARANÁ - CEPR

LEI ESTADUAL Nº 33, DE 13.03.1846  
 LEI ESTADUAL Nº 8.485, DE 03.06.1987  
 DECRETO ESTADUAL Nº 03, DE 18.10.1892  
 DECRETO ESTADUAL Nº 614, DE 10.06.1942  
 DECRETO ESTADUAL Nº 1.859, DE 25.03.1943  
 DECRETO ESTADUAL Nº 1.620, DE 12.02.1976  
 DECRETO ESTADUAL Nº 2.032, DE 06.07.1976  
 DECRETO Nº 5.123, DE 04.12.2001  
 RESOLUÇÃO Nº 3.138, DE 24.09.1992

## INSTITUTO PARANAENSE DE CIÊNCIA DO ESPORTE - IPCE

LEI ESTADUAL Nº 11.066, DE 01.02.1995  
 LEI ESTADUAL Nº 17.014, DE 16.12.2011  
 DECRETO ESTADUAL Nº 697, DE 28.04.1995  
 DECRETO ESTADUAL Nº 1.117, DE 23.04.2003

## UNIVERSIDADE ESTADUAL DE LONDRINA - UEL

LEI ESTADUAL Nº 6.034, DE 06.11.1969  
 LEI ESTADUAL Nº 8.485, DE 03.06.1987  
 LEI ESTADUAL Nº 9.663, DE 16.07.1991  
 LEI ESTADUAL Nº 9.896, DE 08.01.1992  
 LEI ESTADUAL Nº 13.736, DE 24.07.2002  
 DECRETO FEDERAL Nº 69.324, DE 07.10.1971  
 DECRETO ESTADUAL Nº 18.110, DE 28.01.1970  
 DECRETO ESTADUAL Nº 18.613, DE 17.04.1970

## UNIVERSIDADE ESTADUAL DE PONTA GROSSA - UEPG

LEI ESTADUAL Nº 6.034, DE 06.11.1969  
 LEI ESTADUAL Nº 8.485, DE 03.06.1987  
 LEI ESTADUAL Nº 9.663, DE 16.07.1991  
 LEI ESTADUAL Nº 9.896, DE 08.01.1992  
 DECRETO FEDERAL Nº 73.269, DE 07.12.1973  
 DECRETO ESTADUAL Nº 18.111, DE 28.01.1970  
 DECRETO ESTADUAL Nº 18.613, DE 17.04.1970

## UNIVERSIDADE ESTADUAL DE MARINGÁ - UEM

LEI ESTADUAL Nº 6.034, DE 06.11.1969  
 LEI ESTADUAL Nº 8.485, DE 03.06.1987  
 LEI ESTADUAL Nº 9.663, DE 16.07.1991  
 LEI ESTADUAL Nº 9.896, DE 08.01.1992  
 DECRETO FEDERAL Nº 77.583, DE 11.05.1976  
 DECRETO ESTADUAL Nº 18.109, DE 28.01.1970  
 DECRETO ESTADUAL Nº 18.613, DE 17.04.1970  
 DECRETO ESTADUAL Nº 532, DE 26.05.1975

## UNIVERSIDADE ESTADUAL DO CENTRO-OESTE - UNICENTRO

LEI ESTADUAL Nº 5.804, DE 15.07.1968  
 LEI ESTADUAL Nº 8.485, DE 03.06.1987  
 LEI ESTADUAL Nº 9.295, DE 13.06.1990  
 LEI ESTADUAL Nº 9.663, DE 16.07.1991  
 LEI ESTADUAL Nº 9.896, DE 08.01.1992  
 LEI ESTADUAL Nº 13.385, DE 21.12.2001  
 DECRETO-LEI FEDERAL Nº 66.083, DE 16.01.1970  
 DECRETO ESTADUAL Nº 22.059, DE 30.12.1970  
 DECRETO ESTADUAL Nº 7.063, DE 09.07.1990  
 DECRETO ESTADUAL Nº 1.745, DE 14.08.2003

## UNIVERSIDADE ESTADUAL DO OESTE DO PARANÁ - UNIOESTE

LEI ESTADUAL Nº 8.464, DE 15.01.1987  
 LEI ESTADUAL Nº 8.680, DE 31.12.1987  
 LEI ESTADUAL Nº 9.663, DE 16.07.1991  
 LEI ESTADUAL Nº 9.896, DE 08.01.1992  
 LEI ESTADUAL Nº 12.235, DE 24.07.1998  
 LEI ESTADUAL Nº 13.029, DE 27.12.2000  
 DECRETO ESTADUAL Nº 399, DE 27.04.1987  
 DECRETO ESTADUAL Nº 2.352, DE 27.01.1988  
 DECRETO ESTADUAL Nº 1.378, DE 19.10.1999  
 DECRETO ESTADUAL Nº 3.567, DE 02.03.2001

## UNIVERSIDADE ESTADUAL DO NORTE DO PARANÁ - UENP

LEI ESTADUAL Nº 15.300, DE 28.09.2006  
 LEI ESTADUAL Nº 15.464, DE 31.01.2007

## LEGISLAÇÃO DA RECEITA DE RECOLHIMENTO DESCENTRALIZADO

## ESPECIFICAÇÃO

## LEGISLAÇÃO

## FACULDADE ESTADUAL DE FILOSOFIA, CIÊNCIAS E LETRAS DE CORNÉLIO PROCÓPIO - FAFICP

LEI ESTADUAL Nº 4.991, DE 17.12.1964  
 LEI ESTADUAL Nº 5.217, DE 21.12.1966  
 LEI ESTADUAL Nº 8.485, DE 03.06.1987  
 LEI ESTADUAL Nº 9.663, DE 16.07.1991  
 LEI ESTADUAL Nº 9.896, DE 08.01.1992  
 LEI ESTADUAL Nº 13.283, DE 25.10.2001  
 LEI ESTADUAL Nº 15.300, DE 28.09.2006  
 DECRETO FEDERAL Nº 70.745, DE 21.06.1972  
 DECRETO ESTADUAL Nº 21.264, DE 08.10.1970

## FACULDADE ESTADUAL DE FILOSOFIA, CIÊNCIAS E LETRAS DE JACAREZINHO - FAFIJA

LEI ESTADUAL Nº 8.485, DE 03.06.1987  
 LEI ESTADUAL Nº 9.663, DE 16.07.1991  
 LEI ESTADUAL Nº 9.896, DE 08.01.1992  
 LEI ESTADUAL Nº 13.283, DE 25.10.2001  
 LEI ESTADUAL Nº 15.300, DE 28.09.2006  
 DECRETO FEDERAL Nº 57.124, DE 19.10.1965  
 DECRETO ESTADUAL Nº 23.829, DE 17.06.1959  
 DECRETO ESTADUAL Nº 24.440, DE 17.07.1959  
 DECRETO ESTADUAL Nº 21.477, DE 30.10.1970

## FACULDADE ESTADUAL DE EDUCAÇÃO FÍSICA DE JACAREZINHO - FAEFIJA

LEI ESTADUAL Nº 6.171, DE 16.11.1970  
 LEI ESTADUAL Nº 8.485, DE 03.06.1987  
 LEI ESTADUAL Nº 9.663, DE 16.07.1991  
 LEI ESTADUAL Nº 9.896, DE 08.01.1992  
 LEI ESTADUAL Nº 13.283, DE 25.10.2001  
 LEI ESTADUAL Nº 15.300, DE 28.09.2006  
 DECRETO FEDERAL Nº 70.425, DE 17.04.1972  
 DECRETO ESTADUAL Nº 21.971, DE 21.12.1970  
 DECRETO ESTADUAL Nº 22.698, DE 11.03.1971

## FACULDADE ESTADUAL DE DIREITO DO NORTE PIONEIRO - FUNDINOPI

LEI ESTADUAL Nº 5.593, DE 18.07.1967  
 LEI ESTADUAL Nº 8.485, DE 03.06.1987  
 LEI ESTADUAL Nº 9.663, DE 16.07.1991  
 LEI ESTADUAL Nº 9.896, DE 08.01.1992  
 LEI ESTADUAL Nº 13.283, DE 25.10.2001  
 LEI ESTADUAL Nº 15.300, DE 28.09.2006  
 DECRETO FEDERAL Nº 74.030, DE 09.05.1974  
 DECRETO ESTADUAL Nº 21.972, DE 21.12.1970

## FACULDADE ESTADUAL DE CIÊNCIAS ECONÔMICAS DE APUCARANA - FECEA

LEI ESTADUAL Nº 8.485, DE 03.06.1987  
 LEI ESTADUAL Nº 9.663, DE 16.07.1991  
 LEI ESTADUAL Nº 9.896, DE 08.01.1992  
 LEI ESTADUAL Nº 13.283, DE 25.10.2001  
 DECRETO ESTADUAL Nº 26.298, DE 17.11.1959  
 DECRETO ESTADUAL Nº 1.972, DE 03.05.1972

## FACULDADE ESTADUAL DE FILOSOFIA, CIÊNCIAS E LETRAS DE PARANAGUÁ - FAFIPAR

LEI ESTADUAL Nº 4.144, DE 13.08.1956  
 LEI ESTADUAL Nº 8.485, DE 03.06.1987  
 LEI ESTADUAL Nº 9.663, DE 16.07.1991  
 LEI ESTADUAL Nº 9.896, DE 08.01.1992  
 LEI ESTADUAL Nº 13.283, DE 25.10.2001  
 DECRETO FEDERAL Nº 54.355, DE 30.09.1964  
 DECRETO ESTADUAL Nº 21.970, DE 21.12.1970  
 DECRETO ESTADUAL Nº 3.587, DE 03.05.1973

## FACULDADE ESTADUAL DE CIÊNCIAS E LETRAS DE CAMPO MOURÃO FECILCAM

LEI ESTADUAL Nº 8.465, DE 16.11.1987  
 LEI ESTADUAL Nº 9.663, DE 16.07.1991  
 LEI ESTADUAL Nº 9.896, DE 08.01.1992  
 LEI ESTADUAL Nº 13.283, DE 25.10.2001  
 DECRETO ESTADUAL Nº 398, DE 27.04.1987

## ESCOLA DE MÚSICA E BELAS ARTES DO PARANÁ - EMBAP

LEI ESTADUAL Nº 259, DE 03.10.1949  
 LEI ESTADUAL Nº 9.050, DE 14.07.1989  
 LEI ESTADUAL Nº 9.663, DE 16.07.1991  
 LEI ESTADUAL Nº 9.896, DE 08.01.1992  
 LEI ESTADUAL Nº 13.283, DE 25.10.2001  
 DECRETO ESTADUAL Nº 5.892, DE 10.10.1989

## FACULDADE DE ARTES DO PARANÁ - FAP

LEI ESTADUAL Nº 18, DE 27.03.1956  
 LEI ESTADUAL Nº 5.542, DE 02.05.1967  
 LEI ESTADUAL Nº 9.050, DE 14.07.1989  
 LEI ESTADUAL Nº 9.135, DE 22.11.1989  
 LEI ESTADUAL Nº 9.663, DE 16.07.1991  
 LEI ESTADUAL Nº 9.896, DE 08.01.1992  
 LEI ESTADUAL Nº 13.283, DE 25.10.2001  
 DECRETO FEDERAL Nº 705, DE 07.11.1964  
 DECRETO ESTADUAL Nº 5.893, DE 10.10.1989

## LEGISLAÇÃO DA RECEITA DE RECOLHIMENTO DESCENTRALIZADO

## ESPECIFICAÇÃO

## LEGISLAÇÃO

## FACULDADE ESTADUAL DE EDUCAÇÃO, CIÊNCIAS E LETRAS DE PARANAVAI -FAFIPA

LEI ESTADUAL Nº 9.466, DE 12.12.1990  
 LEI ESTADUAL Nº 9.663, DE 16.07.1991  
 LEI ESTADUAL Nº 9.896, DE 08.01.1992  
 LEI ESTADUAL Nº 13.283, DE 25.10.2001  
 DECRETO ESTADUAL Nº 7.728, DE 14.03.1991

## FACULDADE ESTADUAL DE FILOSOFIA, CIÊNCIAS E LETRAS DE UNIÃO DA VITÓRIA - FAFIUV

LEI ESTADUAL Nº 3.001, DE 22.12.1956  
 LEI ESTADUAL Nº 8.485, DE 03.06.1987  
 LEI ESTADUAL Nº 9.663, DE 16.07.1991  
 LEI ESTADUAL Nº 9.896, DE 08.01.1992  
 LEI ESTADUAL Nº 13.283, DE 25.10.2001  
 DECRETO ESTADUAL Nº 21.692, DE 20.11.1970  
 DECRETO ESTADUAL Nº 5.212, DE 08.04.1985

## FUNDAÇÃO FACULDADES LUIZ MENEGHEL - FFALM

LEI ESTADUAL Nº 13.283, DE 25.10.2001  
 LEI ESTADUAL Nº 13.385, DE 21.12.2001  
 LEI ESTADUAL Nº 15.300, DE 28.09.2006  
 LEI ESTADUAL Nº 15.464, DE 31.01.2007  
 LEI ESTADUAL Nº 15.494, DE 16.05.2007  
 DECRETO ESTADUAL Nº 1.052, DE 11.04.2003

## FUNDO ESTADUAL DE SAÚDE - FUNSAUDE

LEI ESTADUAL Nº 10.703, DE 10.01.1994  
 LEI ESTADUAL Nº 13.331, DE 23.11.2001  
 LEI ESTADUAL Nº 15.466, DE 31.01.2007  
 LEI COMPLEMENTAR Nº 132, DE 27.12.2010  
 DECRETO ESTADUAL Nº 4.029, DE 19.09.1994  
 DECRETO ESTADUAL Nº 5.711, DE 23.05.2002

## FUNDO PENITENCIÁRIO - FUPEN

LEI ESTADUAL Nº 4.955, DE 13.11.1964  
 LEI ESTADUAL Nº 7.809, DE 29.12.1983  
 LEI ESTADUAL Nº 7.981, DE 30.11.1984  
 LEI ESTADUAL Nº 8.462, DE 14.01.1987  
 LEI ESTADUAL Nº 13.427, DE 07.01.2002  
 LEI ESTADUAL Nº 13.986, DE 30.12.2002  
 LEI ESTADUAL Nº 15.941, DE 03.09.2008  
 LEI ESTADUAL Nº 17.140, DE 02.05.2012  
 DECRETO ESTADUAL Nº 16.541, DE 26.11.1964  
 DECRETO ESTADUAL Nº 6.420, DE 11.10.2002

## FUNDO ESTADUAL DE DEFESA DO CONSUMIDOR - FECON

LEI ESTADUAL Nº 11.987, DE 05.01.1998  
 LEI ESTADUAL Nº 12.945, DE 05.09.2000  
 LEI ESTADUAL Nº 14.975, DE 28.12.2005  
 DECRETO FEDERAL Nº 2.181, DE 20.03.1997  
 DECRETO ESTADUAL Nº 3.981, DE 10.05.2001  
 DECRETO ESTADUAL Nº 1.308, DE 15.08.2007

## RÁDIO E TELEVISÃO EDUCATIVA DO PARANÁ - RTVE

LEI ESTADUAL Nº 6.635, DE 29.11.1974  
 LEI ESTADUAL Nº 8.485, DE 03.06.1987  
 LEI ESTADUAL Nº 9.663, DE 16.07.1991  
 DECRETO ESTADUAL Nº 1.422, DE 30.06.1992  
 DECRETO ESTADUAL Nº 3.346, DE 15.07.2004

## BIBLIOTECA PÚBLICA DO PARANÁ - BPP

LEI ESTADUAL Nº 2.358, DE 04.02.1955  
 LEI ESTADUAL Nº 8.485, DE 03.06.1987  
 DECRETO ESTADUAL Nº 1.620, DE 12.02.1976  
 DECRETO ESTADUAL Nº 2.032, DE 06.07.1976  
 DECRETO ESTADUAL Nº 815, DE 03.07.1979  
 RESOLUÇÃO Nº 111, DE 24.11.1997

## CENTRO CULTURAL TEATRO GUAÍRA - CCTG

LEI ESTADUAL Nº 2.382, DE 10.05.1955  
 LEI ESTADUAL Nº 7.169, DE 18.06.1979  
 LEI ESTADUAL Nº 9.663, DE 16.07.1991  
 DECRETO ESTADUAL Nº 1.423, DE 30.06.1992

## FUNDO ESTADUAL DE CULTURA - FEC

LEI ESTADUAL Nº 13.133, DE 16.04.2001  
 LEI ESTADUAL Nº 13.165, DE 05.06.2001  
 DECRETO ESTADUAL Nº 5.570, DE 15.04.2002  
 DECRETO ESTADUAL Nº 6.390, DE 11.10.2002  
 DECRETO ESTADUAL Nº 6.771, DE 26.12.2002

## FUNDO ESTADUAL PARA INFÂNCIA E A ADOLESCÊNCIA - FIA

LEI ESTADUAL Nº 9.579, DE 22.03.1991  
 LEI ESTADUAL Nº 10.014, DE 29.06.1992  
 LEI ESTADUAL Nº 11.091, DE 16.05.1995  
 LEI ESTADUAL Nº 11.975, DE 23.12.1997  
 LEI ESTADUAL Nº 12.323, DE 15.09.1998  
 LEI ESTADUAL Nº 15.347, DE 22.12.2006  
 LEI ESTADUAL Nº 15.604, DE 15.08.2007

## LEGISLAÇÃO DA RECEITA DE RECOLHIMENTO DESCENTRALIZADO

## ESPECIFICAÇÃO

## LEGISLAÇÃO

## FUNDO ESTADUAL DE ASSISTÊNCIA SOCIAL - FEAS

LEI ESTADUAL Nº 11.362, DE 12.04.1996  
 LEI ESTADUAL Nº 13.166, DE 21.06.2001  
 LEI ESTADUAL Nº 16.840, DE 28.06.2011  
 DECRETO ESTADUAL Nº 2.215, DE 13.08.1996

## INSTITUTO DE PESOS E MEDIDAS DO ESTADO DO PARANÁ - IPEM/PR

LEI ESTADUAL Nº 5.652, DE 06.10.1967  
 DECRETO ESTADUAL Nº 4.220, DE 03.11.1994  
 DECRETO Nº 270, DE 31.01.2003

## JUNTA COMERCIAL DO PARANÁ - JUCEPAR

LEI ESTADUAL Nº 32, DE 02.07.1892  
 LEI ESTADUAL Nº 7.039, DE 19.10.1978  
 LEI ESTADUAL Nº 7.427, DE 29.12.1980  
 LEI ESTADUAL Nº 8.048, DE 26.12.1984  
 LEI ESTADUAL Nº 8.485, DE 03.06.1987  
 DECRETO ESTADUAL Nº 4.746, DE 16.01.1985  
 DECRETO ESTADUAL Nº 1.876, DE 30.05.1996  
 DECRETO ESTADUAL Nº 139, DE 14.01.2003

## PARANÁ TURISMO - PRTUR

LEI ESTADUAL Nº 5.948, DE 27.05.1969  
 LEI ESTADUAL Nº 8.485, DE 03.06.1987  
 LEI ESTADUAL Nº 8.986, DE 22.05.1989  
 LEI ESTADUAL Nº 9.663, DE 16.07.1991  
 LEI ESTADUAL Nº 11.066, DE 01.02.1995  
 DECRETO ESTADUAL Nº 5.301, DE 23.08.2005

## INSTITUTO AGRONÔMICO DO PARANÁ - IAPAR

LEI ESTADUAL Nº 6.292, DE 29.06.1972  
 LEI ESTADUAL Nº 9.663, DE 16.07.1991  
 DECRETO ESTADUAL Nº 4.209, DE 01.11.1994  
 DECRETO ESTADUAL Nº 1.657, DE 11.08.2003

## INSTITUTO PARANAENSE DE ASSISTÊNCIA TÉCNICA E EXTENSÃO RURAL - EMATER

LEI ESTADUAL Nº 6.969, DE 26.12.1967  
 LEI ESTADUAL Nº 8.485, DE 03.06.1987  
 LEI ESTADUAL Nº 14.832, DE 22.09.2005  
 DECRETO FEDERAL Nº 50.622, DE 18.05.1961  
 DECRETO FEDERAL Nº 50.632, DE 19.05.1961  
 DECRETO ESTADUAL Nº 5.548, DE 11.09.1978  
 DECRETO ESTADUAL Nº 4.139, DE 11.11.1988  
 DECRETO ESTADUAL Nº 4.137, DE 23.05.2001  
 DECRETO Nº 6.711, DE 11.12.2002

## FUNDO DE EQUIPAMENTO AGROPECUÁRIO - FEAP

LEI ESTADUAL Nº 823, DE 30.11.1951  
 DECRETO ESTADUAL Nº 5.329, DE 05.02.2002

## INSTITUTO DAS ÁGUAS DO PARANÁ

LEI ESTADUAL Nº 16.242, DE 13.10.2009

## FUNDO ESTADUAL DE RECURSOS HÍDRICOS - FRHI

LEI ESTADUAL Nº 12.726, DE 26.11.1999  
 DECRETO ESTADUAL Nº 2.315, DE 17.07.2000  
 DECRETO ESTADUAL Nº 2.316, DE 17.07.2000  
 DECRETO ESTADUAL Nº 2.314, DE 17.07.2000  
 DECRETO ESTADUAL Nº 2.317, DE 17.07.2000  
 DECRETO ESTADUAL Nº 4.647, DE 31.08.2001

## INSTITUTO AMBIENTAL DO PARANÁ - IAP

LEI ESTADUAL Nº 6.316, DE 20.09.1972  
 LEI ESTADUAL Nº 8.485, DE 03.06.1987  
 LEI ESTADUAL Nº 9.663, DE 16.07.1991  
 LEI ESTADUAL Nº 10.066, DE 27.07.1992  
 LEI ESTADUAL Nº 9.902, DE 10.01.1992  
 LEI ESTADUAL Nº 10.233, DE 28.12.1992  
 LEI ESTADUAL Nº 11.054, DE 11.01.1995  
 LEI ESTADUAL Nº 11.352, DE 13.02.1996  
 DECRETO ESTADUAL Nº 8.716, DE 14.06.1939  
 DECRETO ESTADUAL Nº 3.209, DE 14.02.1973  
 DECRETO ESTADUAL Nº 5.956, DE 06.12.1978  
 DECRETO ESTADUAL Nº 5.799, DE 26.06.1985  
 DECRETO ESTADUAL Nº 1.502, DE 04.08.1992  
 DECRETO ESTADUAL Nº 1.615, DE 28.09.1992  
 DECRETO ESTADUAL Nº 2.320, DE 20.05.1993

## FUNDO ESTADUAL DO MEIO AMBIENTE - FEMA

LEI ESTADUAL Nº 12.945, DE 05.09.2000  
 DECRETO ESTADUAL Nº 3.240, DE 08.12.2000

## DEPARTAMENTO DE ESTRADAS DE RODAGEM - DER

LEI FEDERAL Nº 302, DE 13.07.1948  
 LEI FEDERAL Nº 2.004, DE 03.10.1953  
 LEI FEDERAL Nº 4.452, DE 05.11.1964  
 LEI FEDERAL Nº 5.108, DE 21.09.1966  
 LEI ESTADUAL Nº 1.052, DE 20.10.1952  
 LEI ESTADUAL Nº 8.485, DE 03.06.1987

## LEGISLAÇÃO DA RECEITA DE RECOLHIMENTO DESCENTRALIZADO

## ESPECIFICAÇÃO

## LEGISLAÇÃO

LEI ESTADUAL Nº 16.841, DE 28.06.2011  
 DECRETO-LEI FEDERAL Nº 8463, DE 27.12.1945  
 DECRETO-LEI Nº 635, DE 06.05.1947  
 DECRETO-LEI FEDERAL Nº 208, DE 27.02.1967  
 DECRETO-LEI FEDERAL Nº 567, DE 28.02.1967  
 DECRETO-LEI FEDERAL Nº 335, DE 18.10.1969  
 DECRETO FEDERAL Nº 61, DE 21.11.1966  
 DECRETO FEDERAL Nº 62.127, DE 16.01.1968  
 DECRETO ESTADUAL Nº 2.458, DE 14.08.2000

## ADMINISTRAÇÃO DOS PORTOS DE PARANAGUÁ E ANTONINA - APPA

LEI FEDERAL Nº 3.421, DE 10.07.1958  
 LEI ESTADUAL Nº 4.544, DE 31.01.1962  
 LEI ESTADUAL Nº 6.249, DE 10.11.1971  
 LEI ESTADUAL Nº 8.485, DE 03.06.1987  
 LEI ESTADUAL Nº 16.841, DE 28.06.2011  
 DECRETO LEI Nº 15, DE 21.02.1942  
 DECRETO FEDERAL Nº 26.398, DE 23.02.1949  
 DECRETO FEDERAL Nº 54.295, DE 23.09.1964  
 DECRETO FEDERAL Nº 74.619, DE 26.09.1974  
 DECRETO ESTADUAL Nº 7.447, DE 22.11.1990  
 DECRETO ESTADUAL Nº 757, DE 30.09.1991

## COORDENAÇÃO DA REGIÃO METROPOLITANA DO PARANÁ - COMEC

LEI ESTADUAL Nº 6.517, DE 02.01.1974  
 LEI ESTADUAL Nº 8.485, DE 03.06.1987  
 LEI ESTADUAL Nº 11.027, DE 29.12.1994  
 LEI ESTADUAL Nº 11.096, DE 16.05.1995  
 LEI ESTADUAL Nº 15.465, DE 31.01.2007  
 DECRETO ESTADUAL Nº 1.660, DE 21.10.1992  
 DECRETO ESTADUAL Nº 698, DE 28.04.1995  
 DECRETO ESTADUAL Nº 22, DE 01.01.2003  
 DECRETO ESTADUAL Nº 6.384, DE 04.04.2.006

## FUNDO DE PRESERVAÇÃO AMBIENTAL DA REGIÃO METROPOLITANA DE CURITIBA - FPA - RMC

LEI ESTADUAL Nº 12.248, DE 31.07.1998  
 LEI ESTADUAL Nº 12.555, DE 29.04.1999  
 DECRETO ESTADUAL Nº 2.377, DE 28.07.2000

## COMPANHIA DE SANEAMENTO DO PARANÁ - SANEPAR

LEI ESTADUAL Nº 4.684, DE 23.01.1963  
 LEI ESTADUAL Nº 4.878, DE 19.06.1964  
 LEI ESTADUAL Nº 6.317, DE 20.09.1972  
 LEI ESTADUAL Nº 6.318, DE 20.09.1972  
 LEI ESTADUAL Nº 8.485, DE 03.06.1987  
 LEI ESTADUAL Nº 11.066, DE 01.02.1995  
 LEI ESTADUAL Nº 14.452, DE 07.07.2004  
 DECRETO ESTADUAL Nº 2.614, DE 04.10.1972  
 DECRETO ESTADUAL Nº 2.613, DE 04.10.1972

## COMPANHIA DE INFORMÁTICA DO PARANÁ - CELEPAR

LEI ESTADUAL Nº 4.945, DE 30.10.1964  
 LEI ESTADUAL Nº 8.485, DE 03.06.1987  
 LEI ESTADUAL Nº 13.667, DE 05.07.2002  
 LEI Nº 13.986, DE 30.12.2002  
 DECRETO ESTADUAL Nº 897, DE 22.06.1995  
 DECRETO ESTADUAL Nº 3.124, DE 28.05.1997  
 DECRETO ESTADUAL Nº 2.696, DE 24.03.2004

## AGÊNCIA DE FOMENTO DO PARANÁ S/A

LEI ESTADUAL Nº 11.741, DE 19.06.1997  
 LEI ESTADUAL Nº 12.419, DE 13.01.1999  
 LEI ESTADUAL Nº 13.227, DE 18.07.2001  
 LEI ESTADUAL Nº 13.282, DE 22.10.2001  
 LEI ESTADUAL Nº 14.739, DE 08.06.2005  
 DECRETO ESTADUAL Nº 3.764, DE 23.03.2001  
 DECRETO ESTADUAL Nº 4.594, DE 16.08.2001  
 DECRETO ESTADUAL Nº 445, DE 03.02.2003  
 DECRETO ESTADUAL Nº 1.321, DE 26.05.2003

## INSTITUTO DE TECNOLOGIA DO PARANÁ - TECPAR

LEI ESTADUAL Nº 4.544, DE 31.01.1962  
 LEI ESTADUAL Nº 7.056, DE 04.12.1978  
 LEI ESTADUAL Nº 8.485, DE 03.06.1987  
 DECRETO LEI Nº 11.008, DE 08.02.1941  
 DECRETO LEI Nº 110, DE 26.12.1942  
 DECRETO ESTADUAL Nº 1.411, DE 25.06.1992  
 DECRETO Nº 5.712, DE 23.05.2002

## CENTRO DE CONVENÇÕES DE CURITIBA S/A - CCCTBA

LEI ESTADUAL Nº 8.902, DE 29.11.1988  
 DECRETO Nº 274, DE 31.01.2003

## MINERAIS DO PARANÁ S/A - MINEROPAR

LEI ESTADUAL Nº 6.938, DE 21.10.1977  
 LEI ESTADUAL Nº 8.485, DE 03.06.1987  
 DECRETO FEDERAL Nº 96.913, DE 03.10.1988

## LEGISLAÇÃO DA RECEITA DE RECOLHIMENTO DESCENTRALIZADO

## ESPECIFICAÇÃO

## LEGISLAÇÃO

DECRETO Nº 270, DE 31.01.2003

## EMPRESA PARANAENSE DE CLASSIFICAÇÃO DE PRODUTOS - CLASPAR

LEI ESTADUAL Nº 7.052, DE 04.12.1978

LEI ESTADUAL Nº 8.485, DE 03.06.1987

DECRETO ESTADUAL Nº 6.206, DE 24.01.1979

## COMPANHIA DE DESENVOLVIMENTO AGROPECUÁRIO DO PARANÁ - CODAPAR

LEI ESTADUAL Nº 754, DE 23.10.1951

LEI ESTADUAL Nº 4.395, DE 08.08.1961

LEI ESTADUAL Nº 4.440, DE 02.10.1961

LEI ESTADUAL Nº 8.485, DE 03.06.1987

LEI ESTADUAL Nº 9.570, DE 15.02.1991

LEI ESTADUAL Nº 13.168, DE 21.06.2001

## CENTRAIS DE ABASTECIMENTO DO PARANÁ S/A - CEASA/PR

LEI FEDERAL Nº 5.727, DE 04.11.1971

LEI ESTADUAL Nº 6.330, DE 27.10.1972

LEI ESTADUAL Nº 8.485, DE 03.06.1987

LEI ESTADUAL Nº 9.352, DE 23.08.1990

DECRETO FEDERAL Nº 70.502 DE 11.05.1972

RESOLUÇÃO SEFA Nº 38, DE 22.02.1990

## ESTRADA DE FERRO PARANÁ OESTE S/A - FERROESTE

LEI ESTADUAL Nº 9.892, DE 31.12.1991

LEI ESTADUAL Nº 16.841, DE 28.06.2011

## COMPANHIA DE HABITAÇÃO DO PARANÁ - COHAPAR

LEI ESTADUAL Nº 360, DE 05.07.1950

LEI ESTADUAL Nº 5.113, DE 14.05.1965

LEI ESTADUAL Nº 8.485, DE 03.06.1987

DECRETO Nº 45, DE 02.01.2003

## AMBIENTAL PARANÁ FLORESTAS S/A

LEI ESTADUAL Nº 14.775, DE 12.07.2005

DECRETO Nº 270, DE 31.01.2003

ATA DA 40ª AGE, DE 26.03.2001

## ESTADO DO PARANÁ - ORÇAMENTO DE 2013

40

RECEITA DE RECOLHIMENTO CENTRALIZADO TOTAL DO ESTADO		DESDOBRAMENTO		FONTE CATEGORIA ECONÔMICA	
CÓDIGO	ESPECIFICAÇÃO				
1.0.0.0.00.00	RECEITAS CORRENTES				33.260.324.620
1.1.0.0.00.00	RECEITA TRIBUTÁRIA			23.497.380.660	
1.1.1.0.00.00	Impostos	23.219.904.000			
1.1.1.2.00.00	Impostos sobre o Patrimônio e a Renda	3.737.174.000			
1.1.1.2.04.00	Imposto Sobre a Renda e Proventos de Qualquer Natureza	1.600.000.000			
1.1.1.2.04.31	Imposto de Renda Retido nas Fontes sobre Rendimentos do Trabalho	1.600.000.000			
1.1.1.2.05.00	Imposto sobre a Propriedade de Veículos Automotores	1.947.174.000			
1.1.1.2.05.12	Imposto sobre a Propriedade de Veículos Automotores - Parcela Estadual	973.587.000			
1.1.1.2.05.13	Imposto sobre a Propriedade de Veículos Automotores - Parcela Municipal	973.587.000			
1.1.1.2.07.00	Imposto sobre Transmissão Causa Mortis e Doação de Bens e Direitos	190.000.000			
1.1.1.3.00.00	Impostos sobre a Produção e a Circulação	19.482.730.000			
1.1.1.3.02.00	Imposto s/Operações Relat.à Circ.de Mercad.e s/Prest.de Serv.de Transp. Interest. e Intermun.e de Comunicação	19.482.730.000			
1.1.1.3.02.12	Imp.s/Oper.Relat. à Circ. de Merc.e s/Prest. de Serv.de Transp.Interest.e Interm.e de Comun.-Parc.Estadual	14.612.047.500			
1.1.1.3.02.13	Imp.s/Oper.Relat. à Circ. de Merc.e s/Prest. de Serv.de Transp.Interest.e Interm.e de Comun.-Parc.Municipal	4.870.682.500			
1.1.2.0.00.00	Taxas	277.476.660			
1.1.2.1.00.00	Taxas pelo Exercício do Poder de Polícia	276.982.560			
1.1.2.1.06.00	Taxa do Exercício do Poder de Polícia do Corpo de Bombeiros	38.340.000			
1.1.2.1.07.00	Taxa de Segurança	238.636.360			
1.1.2.1.17.00	Taxa de Saúde Pública	6.200			
1.1.2.1.21.00	Taxa Ambiental	0			
1.1.2.2.00.00	Taxas pela Prestação de Serviços	494.100			
1.1.2.2.05.00	Taxa de Segurança Preventiva	480.000			
1.1.2.2.29.00	Taxa Judiciária	1.000			
1.1.2.2.29.01	Taxa Judiciária - 2% para o Fomento da Pesquisa Científica e Tecnológica	20			
1.1.2.2.29.02	Taxa Judiciária - 98% para o Fundo de Reequipamento do Poder Judiciário - FUNJUS	980			
1.1.2.2.89.00	Taxa de Expediente	13.100			
1.1.3.0.00.00	Contribuição de Melhoria	0			
1.2.0.0.00.00	RECEITA DE CONTRIBUIÇÕES			412.635.000	
1.2.1.0.00.00	Contribuições Sociais	412.635.000			
1.2.1.0.29.00	Contribuição para o Plano de Seguridade Social do Servidor	412.635.000			
1.2.1.0.29.21	Contribuição do Servidor Ativo	72.635.000			
1.2.1.0.29.22	Contribuição do Servidor Inativo e Pensionistas	50.000.000			
1.2.1.0.29.23	Receita Condicionada da Contribuição do Servidor Público	290.000.000			
1.3.0.0.00.00	RECEITA PATRIMONIAL			388.570.860	
1.3.1.0.00.00	Receitas Imobiliárias	0			
1.3.1.1.00.00	Aluguéis	0			
1.3.1.2.00.00	Arrendamentos	0			
1.3.2.0.00.00	Receitas de Valores Mobiliários	385.870.860			
1.3.2.1.00.00	Juros de Títulos de Renda	0			
1.3.2.2.00.00	Dividendos	153.530.000			
1.3.2.2.01.00	Dividendos com Destinação Específica	94.205.000			
1.3.2.2.99.00	Outros Dividendos	59.325.000			
1.3.2.5.00.00	Remuneração de Depósitos Bancários	232.340.860			
1.3.2.5.04.00	Remuneração sobre Recursos da Cota -Parte da Contribuição de Intervenção no Domínio Econômico - CIDE	6.470.000			
1.3.2.5.05.00	Remuneração sobre Recursos da Compensação Financeira	346.000			
1.3.2.5.06.00	Remuneração sobre Recursos do Fundo Especial da Procuradoria Geral do Estado do Paraná - FEPGE/PR	1.053.000			
1.3.2.5.07.00	Remuneração sobre Recursos de Convênios com Órgãos Federais	3.578.000			
1.3.2.5.09.00	Remuneração s/ Rec. Proven. Percentual s/ Bilhetes Passagens Intermunic. Ações Voltadas à Criança e Adolesc	1.113.000			
1.3.2.5.10.00	Remuneração Sobre Recursos Provenientes de Taxas e Serviços Judiciais	210			
1.3.2.5.12.00	Remuneração sobre Recursos de Retorno dos Programas - PROSAM/PEDU/PARANASAN	0			
1.3.2.5.13.00	Remuneração sobre Recursos do Fundo Especial de Segurança Pública do Estado do Paraná - FUNESP/PR	11.035.550			
1.3.2.5.15.00	Remuneração sobre Recursos dos Colégios Agrícolas	7.200			
1.3.2.5.16.00	Remuneração sobre Recursos das Transf. do Fundo Nacional Desenv. da Educação - FNDE	33.441.000			
1.3.2.5.17.00	Remuneração sobre Recursos do Sistema Único de Saúde	16.437.600			

Continua na próxima página



CÓDIGO		ESPECIFICAÇÃO	RECEITA DE RECOLHIMENTO CENTRALIZADO TOTAL DO ESTADO	DESDOBRAMENTO	FONTE	CATEGORIA	ECONÔMICA
		- SUS					
1.3.2.5.20.00		Remuneração sobre Recursos de Operações de Crédito Internas		92.000			
1.3.2.5.23.00		Remuneração sobre Recursos do Fundo Penitenciário - FUPEN		1.700			
1.3.2.5.24.00		Remuneração sobre Recursos do Fundo Estadual de Saúde - FUNSAUDE		0			
1.3.2.5.31.00		Remuneração sobre Recursos do Programa de Assistência ao Menor		13.400.000			
1.3.2.5.32.00		Remuneração sobre Recursos de Pesquisa Científica e Tecnológica		2.023.000			
1.3.2.5.33.00		Remuneração sobre Recursos de Transferências e Convênios com o Exterior		0			
1.3.2.5.36.00		Remuneração sobre Recursos de Operação de Crédito Externa-PROEM		558.000			
1.3.2.5.37.00		Remuneração sobre Recursos de Operação de Crédito Externa - PARANÁ URBANO II/BID		0			
1.3.2.5.41.00		Remuneração sobre Recursos do Fundo de Desenvolvimento Urbano - FDU		0			
1.3.2.5.42.00		Remuneração sobre Recursos de Operação de Crédito Externa / BIRD		8.500			
1.3.2.5.43.00		Remuneração sobre Recursos de Outras Operações de Crédito Externas		2.100			
1.3.2.5.45.00		Remuneração s/Rec. do Fundo de Manutenção e Desenv. da Ed.Básica e de Valoriz.dos Profis. da Educação-FUNDEB		30.600.000			
1.3.2.5.47.00		Remuneração sobre recursos de receitas de outras fontes recolhidas ao TGE por determinação legal		174.000			
1.3.2.5.48.00		Remuneração sobre Recursos de Outros Convênios		13.000.000			
1.3.2.5.49.00		Remuneração sobre Recursos Ordinários		99.000.000			
1.3.2.5.99.00		Remuneração sobre Recursos Diversos		0			
1.3.9.0.00.00		Outras Receitas Patrimoniais		2.700.000			
1.3.9.1.00.00		Juros de Empréstimos		2.700.000			
1.3.9.1.06.00		Juros de Empréstimos - Programa Paraná Urbano		2.700.000			
1.3.9.1.08.00		Juros de Empréstimos - Programa Estadual de Desenvolvimento Urbano - PEDU - FDU		0			
1.3.9.1.99.00		Outros Juros de Empréstimos		0			
1.6.0.0.00.00		RECEITA DE SERVIÇOS			51.234.900		
1.6.0.0.13.00		Serviços Administrativos		1.003.600			
1.6.0.0.14.00		Serviços de Inspeção e Fiscalização		50.120.000			
1.6.0.0.17.00		Serviços Agropecuários		110.200			
1.6.0.0.96.00		Serviços Judiciários		1.100			
1.6.0.0.99.00		Outros Serviços Prestados a Outras Entidades		0			
1.7.0.0.00.00		TRANSFERÊNCIAS CORRENTES			7.954.918.240		
1.7.2.0.00.00		Transferências Intergovernamentais		7.793.434.240			
1.7.2.1.00.00		Transferências da União		4.442.886.240			
1.7.2.1.01.00		Participação na Receita da União		2.713.896.000			
1.7.2.1.01.01		Cota-Parte do Fundo de Participação dos Estados e do Distrito Federal		2.215.753.000			
1.7.2.1.01.12		Cota-Parte do Imposto s/ Produtos Industrializados, Estados Exportadores de Produção Industrial.-Parc.Estadual		276.141.000			
1.7.2.1.01.13		Cota-Parte da Contribuição de Intervenção no Domínio Econômico - CIDE - Parcela Estadual		97.466.250			
1.7.2.1.01.14		Cota-Parte da Contribuição de Intervenção no Domínio Econômico - CIDE - Parcela Municipal		32.488.750			
1.7.2.1.01.15		Cota-Parte do Imposto s/Produtos Industr., Estados Exportadores de Prod. Industrializados - Parcela Municipal		92.047.000			
1.7.2.1.01.32		Cota-Parte do Imp.s/Operaç. de Créd.,Câmbio e Seguro, ou Relat. a Títulos ou Val. Mobiliár.-Comerc. do Ouro		0			
1.7.2.1.22.00		Transferência da Compensação Financeira pela Exploração de Recursos Naturais		12.311.000			
1.7.2.1.22.11		Cota-Parte da Compensação Financeira de Recursos Hídricos		2.737.000			
1.7.2.1.22.20		Cota-Parte da Compensação Financeira de Recursos Minerais		2.758.000			
1.7.2.1.22.31		Cota-Parte dos Royalties-Compensação Financeira pela Produção de Petróleo - Lei N° 7990/89 - Parcela Estadual		0			
1.7.2.1.22.32		Cota-Parte dos Royalties-Compensação Financeira pela Produção de Petróleo - Lei N° 7990/89 - Parcela Municipal		0			
1.7.2.1.22.70		Cota-Parte do Fundo Especial do Petróleo - FEP		6.816.000			
1.7.2.1.33.00		Transferências de Recursos do Sistema Único de Saúde - SUS - Repasse Fundo a Fundo		1.126.296.400			
1.7.2.1.35.00		Transferências de Recursos do Fundo Nacional do Desenvolvimento da Educação - FNDE		377.112.900			
1.7.2.1.35.01		Transferências do Salário Educação		280.000.000			

Continua na próxima página

RECEITA DE RECOLHIMENTO CENTRALIZADO TOTAL DO ESTADO			
CÓDIGO	ESPECIFICAÇÃO	DESDOBRAMENTO	FONTE CATEGORIA ECONÔMICA
1.7.2.1.35.02	Transferências Diretas do FNDE Referentes ao Programa Dinheiro Direto na Escola - PDDE	52.900	
1.7.2.1.35.03	Transferências Diretas do FNDE Referentes ao Programa Nacional de Alimentação Escolar - PNAE	96.000.000	
1.7.2.1.35.99	Outras Transferências Diretas do Fundo Nacional do Desenvolvimento da Educação - FNDE	1.060.000	
1.7.2.1.36.00	Transferência Financeira do ICMS - Desoneração - L.C. Nº 87/96	147.457.440	
1.7.2.1.99.00	Outras Transferências da União	65.812.500	
1.7.2.1.99.01	Auxílio aos Estados Exportadores	65.812.500	
1.7.2.3.00.00	Transferências dos Municípios	0	
1.7.2.4.00.00	Transferências Multigovernamentais	3.350.548.000	
1.7.2.4.01.00	Transf. de Rec.do Fundo de Manutenção e Desenv. da Ed.Básica e de Valoriz. dos Profis. da Educação - FUNDEB	3.350.548.000	
1.7.2.4.02.00	Transf. Complementação da União ao Fdo.Manut.e Desenv.da Ed.Básica e de Valoriz.dos Profis. da Educação-FUNDEB	0	
1.7.3.0.00.00	Transferências de Instituições Privadas	0	
1.7.4.0.00.00	Transferências do Exterior	0	
1.7.5.0.00.00	Transferências de Pessoas	0	
1.7.6.0.00.00	Transferências de Convênios	161.484.000	
1.7.6.1.00.00	Transferências de Convênios da União e de suas Entidades	123.883.000	
1.7.6.1.02.00	Transferências de Convênios da União Destinadas a Programas de Educação	43.162.200	
1.7.6.1.03.00	Transferências de Convênios da União Destinadas a Programas de Assistência Social	1.580.000	
1.7.6.1.04.00	Transferências de Convênios da União Destinadas a Programas de Combate a Fome	0	
1.7.6.1.99.00	Outras Transferências de Convênios da União	79.140.800	
1.7.6.2.00.00	Transferências de Convênios dos Estados e do Distrito Federal e de suas Entidades	0	
1.7.6.2.02.00	Transferências de convênios dos Estados destinados a Programas de Educação	0	
1.7.6.2.99.00	Outras Transferências de Convênios dos Estados	0	
1.7.6.3.00.00	Transferências de Convênios dos Municípios e de suas Entidades	2.700.000	
1.7.6.3.99.00	Outras Transferências de Convênios dos Municípios	2.700.000	
1.7.6.4.00.00	Transferências de Convênios de Instituições Privadas	101.000	
1.7.6.5.00.00	Transferências de Convênios do Exterior	34.800.000	
1.9.0.0.00.00	OUTRAS RECEITAS CORRENTES		955.584.960
1.9.1.0.00.00	Multas e Juros de Mora	230.119.000	
1.9.1.1.00.00	Multas e Juros de Mora dos Tributos	179.934.000	
1.9.1.1.20.00	Multas e Juros de Mora do ITCMD	3.934.000	
1.9.1.1.41.00	Multas e Juros de Mora do IPVA	68.000.000	
1.9.1.1.41.12	Multas e Juros de Mora do IPVA - Parcela Estadual	34.000.000	
1.9.1.1.41.13	Multas e Juros de Mora do IPVA - Parcela Municipal	34.000.000	
1.9.1.1.42.00	Multas e Juros de Mora do ICMS	108.000.000	
1.9.1.1.42.12	Multas e Juros de Mora do ICMS - Parcela Estadual	81.000.000	
1.9.1.1.42.13	Multas e Juros de Mora do ICMS - Parcela Municipal	27.000.000	
1.9.1.9.00.00	Multas de Outras Origens	50.185.000	
1.9.1.9.10.00	Multas Previstas na Legislação Sanitária - FUNSAÚDE	3.000	
1.9.1.9.15.00	Multas Previstas na Legislação de Trânsito	50.000.000	
1.9.1.9.15.01	Multas Previstas Legislação de Trânsito - Fundo Especial de Segurança Pública do Estado do Paraná - FUNESP/PR	50.000.000	
1.9.1.9.97.00	Multas por Infração à Lei de Execuções Penais- Fundo Penitenciário - FUPEN	32.000	
1.9.1.9.99.00	Outras Multas	150.000	
1.9.2.0.00.00	Indenizações e Restituições	202.530.500	
1.9.2.1.00.00	Indenizações	118.000	
1.9.2.1.99.00	Outras Indenizações	118.000	
1.9.2.1.99.13	Outras Indenizações - FUNESP	54.000	
1.9.2.1.99.49	Outras Indenizações - Recolhidas ao Tesouro	64.000	
1.9.2.2.00.00	Restituições	202.412.500	
1.9.2.2.11.00	Restituições de Despesas com Pessoal	1.500.000	
1.9.2.2.99.00	Outras Restituições	200.912.500	
1.9.2.2.99.07	Outras Restituições - Convênios Com Órgãos Federais	15.021.600	
1.9.2.2.99.09	Outras Restituições-Rec.Provenientes Perc.s/Bilhetes Passagens Intermuic. Ações Voltadas Criança e Adolescente	15.062.450	
1.9.2.2.99.10	Outras Restituições - Receitas para Estatização das Serventias do Foro Judicial	0	
1.9.2.2.99.12	Outras Restituições - Retorno Dos Programas PROSAM/PEDU/PARANASAN	0	
1.9.2.2.99.13	Outras Restituições -Fundo Especial de Segurança Pública do Estado do Paraná - FUNESP	15.230.250	
1.9.2.2.99.16	Outras Restituições - Transferências de Recursos do FNDE	15.320.250	

Continua na próxima página

RECEITA DE RECOLHIMENTO CENTRALIZADO TOTAL DO ESTADO					
CÓDIGO	ESPECIFICAÇÃO	DESDOBRAMENTO	FORTE	CATEGORIA	ECONÔMICA
1.9.2.2.99.17	Outras Restituições - Transferências da União - SUS	18.631.450			
1.9.2.2.99.23	Outras Restituições - Renda do Fundo Penitenciário	14.388.250			
1.9.2.2.99.26	Outras Restituições - Contribuições Compulsórias Para a Previdência Social	15.515.250			
1.9.2.2.99.31	Outras Restituições - Programa de Assistência ao Menor e de Natureza Social	18.211.250			
1.9.2.2.99.45	Outras Restituições- Fundo Manutenção e Desenv. da Educ Básica e Valorização Profissionais Educação-FUNDEB	16.081.250			
1.9.2.2.99.47	Outras Restituições - Receitas Recolhidas ao Tesouro Geral do Estado por Determinação Legal	17.359.250			
1.9.2.2.99.49	Outras Restituições - Ordinário Não Vinculado	40.091.250			
1.9.3.0.00.00	Receita da Dívida Ativa	49.477.000			
1.9.3.1.00.00	Receita da Dívida Ativa Tributária	47.937.000			
1.9.3.1.14.00	Receita da Dívida Ativa do IPVA	6.569.000			
1.9.3.1.14.12	Receita da Dívida Ativa do IPVA - Parcela Estadual	3.284.500			
1.9.3.1.14.13	Receita da Dívida Ativa do IPVA - Parcela Municipal	3.284.500			
1.9.3.1.15.00	Receita da Dívida Ativa do ICMS	41.221.000			
1.9.3.1.15.12	Receita da Dívida Ativa do ICMS - Parcela Estadual	30.915.750			
1.9.3.1.15.13	Receita da Dívida Ativa do ICMS - Parcela Municipal	10.305.250			
1.9.3.1.20.00	Receita da Dívida Ativa do ITCMD	147.000			
1.9.3.2.00.00	Receita da Dívida Ativa não Tributária	1.540.000			
1.9.9.0.00.00	Receitas Diversas	473.458.460			
1.9.9.0.02.00	Receita de Honorários de Advogados	23.500.000			
1.9.9.0.15.00	Saldos de Exercícios Anteriores - Transferências de Outras Entidades	102.600.000			
1.9.9.0.15.47	Saldos de Exercícios Anteriores - Transferências de Outras Entidades1	102.600.000			
1.9.9.0.22.00	Receita de Terceirização de Folha de Pagamento dos Agentes Públicos ( Intragovernamental)	212.000.000			
1.9.9.0.25.00	Receitas Recolhidas ao Tesouro Geral do Estado por Determinação Legal	109.000.000			
1.9.9.0.25.47	Receitas Recolhidas ao Tesouro Geral do Estado por Determinação Legal	109.000.000			
1.9.9.0.96.00	Receita de Variação Cambial	166.200			
1.9.9.0.96.42	Variação Cambial - BIRD	110.000			
1.9.9.0.96.43	Variação Cambial de Outras Operações de Crédito Externas	55.000			
1.9.9.0.96.99	Outras Variações Cambiais	1.200			
1.9.9.0.99.00	Outras Receitas	26.192.260			
1.9.9.0.99.06	Outras Receitas do Fundo Especial da Procuradoria Geral do Estado do Paraná - FEPGE/PR	17.500			
1.9.9.0.99.09	Outras Receitas-Rec.Proven. % s/Bilhetes Passagens Intermunic.p/Ações Criança Adolescente	4.260			
1.9.9.0.99.13	Outras Receitas do Fundo Especial de Segurança Pública do Estado do Paraná - FUNESP/PR	1.100			
1.9.9.0.99.15	Outras Receitas de Recursos Provenientes dos Colégios Agrícolas	355.000			
1.9.9.0.99.16	Outras Receitas do FNDE	764.000			
1.9.9.0.99.17	Outras Receitas de Transferências da União - SUS	128.000			
1.9.9.0.99.28	Outras Receitas do Fundo de Reequipamento do Fisco - FUNREFISCO	11.200			
1.9.9.0.99.32	Outras Receitas- Pesquisa Científica e Tecnológica	11.200			
1.9.9.0.99.49	Outras Receitas do Tesouro	24.900.000			
2.0.0.0.00.00	RECEITAS DE CAPITAL				3.386.347.790
2.1.0.0.00.00	OPERAÇÕES DE CRÉDITO		1.418.561.660		
2.1.1.0.00.00	Operações de Crédito Internas	1.037.012.330			
2.1.1.4.00.00	Operações de Crédito Internas - Contratuais	1.037.012.330			
2.1.1.4.01.00	Operações de Crédito Internas para Programas de Educação	0			
2.1.1.4.02.00	Operações de Crédito Internas para Programas de Saúde	0			
2.1.1.4.03.00	Operações de Crédito Internas para Programas de Saneamento	0			
2.1.1.4.04.00	Operações de Crédito Internas para Programas de Meio Ambiente	0			
2.1.1.4.99.00	Outras Operações de Crédito Internas - Contratuais	1.037.012.330			
2.1.1.4.99.20	Outras Operações de Crédito Internas Relativas a Outros Programas de Governo	1.037.012.330			
2.1.2.0.00.00	Operações de Crédito Externas	381.549.330			
2.1.2.3.00.00	Operações de Crédito Externas - Contratuais	381.549.330			
2.1.2.3.99.00	Outras Operações de Crédito Externas - Contratuais	381.549.330			
2.1.2.3.99.42	Outras Operações de Crédito Externas /BIRD	340.000.000			
2.1.2.3.99.43	Outras Operações de Crédito Externas	41.549.330			
2.2.0.0.00.00	ALIENAÇÃO DE BENS		553.958.000		
2.2.1.0.00.00	Alienação de Bens Móveis	553.958.000			
2.2.1.1.00.00	Alienação de Títulos Mobiliários	550.108.000			
2.2.1.1.01.00	Receita de Privatização	0			
2.2.1.1.99.00	Receita de Outros Títulos	550.108.000			
2.2.1.9.00.00	Alienação de Outros Bens Móveis	3.850.000			
2.3.0.0.00.00	AMORTIZAÇÃO DE EMPRÉSTIMOS		12.825.000		

Continua na próxima página

RECEITA DE RECOLHIMENTO CENTRALIZADO TOTAL DO ESTADO				
CÓDIGO	ESPECIFICAÇÃO	DESDOBRAMENTO	FONTE	CATEGORIA ECONÔMICA
2.3.0.0.70.00	Outras Amortizações de Empréstimos	12.825.000		
2.3.0.0.70.06	Amortização de Empréstimos - Programa Paraná Urbano	12.825.000		
2.3.0.0.70.08	Amortização de Empréstimos - Programa Estadual de Desenvolvimento Urbano - FDU	0		
2.3.0.0.70.09	Amortização de Empréstimos - Projeto de Saneamento Ambiental do Paraná - PARANASAN	0		
2.3.0.0.99.00	Amortização de Empréstimos Diversos	0		
2.4.0.0.00.00	TRANSFERÊNCIAS DE CAPITAL		1.004.872.670	
2.4.2.0.00.00	Transferências Intergovernamentais	41.636.000		
2.4.2.1.00.00	Transferências da União	41.636.000		
2.4.2.1.01.00	Transferências de Recursos do Sistema Único de Saúde - SUS	9.186.000		
2.4.2.1.02.00	Transferências de Recursos Destinados a Programas de Educação	32.450.000		
2.4.2.1.02.01	Transferências de Recursos do Fundo Nacional do Desenvolvimento da Educação - FNDE	10.750.000		
2.4.2.1.02.99	Outras Transferências de Recursos Destinados a Programas de Educação	21.700.000		
2.4.4.0.00.00	Transferências do Exterior	3.300.000		
2.4.7.0.00.00	Transferências de Convênios	959.936.670		
2.4.7.1.00.00	Transferências de Convênios da União e de suas Entidades	937.636.670		
2.4.7.1.02.00	Transferências de Convênios da União Destinadas a Programas de Educação	230.884.650		
2.4.7.1.03.00	Transferências de Convênios da União Destinadas a Programas de Assistência Social	5.045.800		
2.4.7.1.04.00	Transferências de Convênios da União Destinadas a Programas de Combate a Fome	0		
2.4.7.1.05.00	Transferências de Convênios da União Destinadas a Programas de Saneamento Básico	22.622.480		
2.4.7.1.99.00	Outras Transferências de Convênios da União	679.083.740		
2.4.7.2.00.00	Transferências de Convênios dos Estados e do Distrito Federal e de suas Entidades	1.250.000		
2.4.7.2.02.00	Transferências de Convênios dos Estados Destinadas a Programas de Educação	0		
2.4.7.2.03.00	Transferências de Convênios dos Estados Destinadas a Programas de Saneamento Básico	1.250.000		
2.4.7.2.04.00	Transferências de Convênios dos Estados Destinadas a Programas de Meio Ambiente	0		
2.4.7.3.00.00	Transferências de Convênios dos Municípios e de suas Entidades	0		
2.4.7.3.02.00	Transferências de Convênios dos Municípios Destinadas a Programas de Educação	0		
2.4.7.3.99.00	Outras Transferências de Convênios dos Municípios	0		
2.4.7.4.00.00	Transferências de Convênios de Instituições Privadas	100.000		
2.4.7.5.00.00	Transferências de Convênios do Exterior	20.950.000		
2.5.0.0.00.00	OUTRAS RECEITAS DE CAPITAL		396.130.460	
2.5.9.0.00.00	Outras Receitas	396.130.460		
2.5.9.0.25.00	Devolução de Outros Créditos ou de Capital Subscrito ou Não e Outros Títulos	396.130.460		
9.0.0.0.00.00	DEDUÇÕES DA RECEITA CORRENTE			-3.713.653.440
9.1.1.2.05.12	Dedução de Receita de IPVA para a Formação do FUNDEB	-194.717.400		
9.1.1.2.07.00	Dedução de Receita de ITCMD para a Formação do FUNDEB	-38.000.000		
9.1.1.3.02.12	Dedução de Receita de ICMS para a Formação do FUNDEB	-2.922.409.500		
9.7.2.1.01.01	Dedução de Receita do FPE para a Formação do FUNDEB	-443.150.600		
9.7.2.1.01.12	Dedução de Receita do IPI Exportação para a Formação do FUNDEB	-55.228.200		
9.7.2.1.36.00	Dedução da Receita da L.C. nº 87/96 para a Formação do FUNDEB	-29.491.490		
9.9.1.1.20.00	Dedução de Receita de Multas e Juros de Mora do ITCMD para a Formação do FUNDEB	-786.800		
9.9.1.1.41.12	Dedução de Receita de Multas e Juros de Mora do IPVA para a Formação do FUNDEB	-6.800.000		
9.9.1.1.42.12	Dedução de Receita de Multas e Juros de Mora do ICMS para a Formação do FUNDEB	-16.200.000		
9.9.3.1.14.12	Dedução de Receita da Dívida Ativa do IPVA para a Formação do FUNDEB	-656.900		
9.9.3.1.15.12	Dedução de Receita da Dívida Ativa do ICMS para a Formação do FUNDEB	-6.183.150		
9.9.3.1.20.00	Dedução de Receita da Dívida Ativa do ITCMD para a Formação do FUNDEB	-29.400		
RECEITAS CORRENTES	29.546.671.180	RECEITAS DE CAPITAL	3.386.347.790	TOTAL GERAL 32.933.018.970

RECEITA DE RECOLHIMENTO DESCENTRALIZADO TOTAL DO ESTADO			
AUTARQUIAS, ÓRGÃOS DE REGIME ESPECIAL E FUNDOS, EMP. PÚBL. E SOC. DE ECONOMIA MISTA DEPENDENTES			
CÓDIGO	ESPECIFICAÇÃO	DESDOBRAMENTO	FONTE CATEGORIA ECONÔMICA
1.0.0.0.00.00	RECEITAS CORRENTES		1.985.739.840
1.1.0.0.00.00	RECEITA TRIBUTÁRIA		16.241.400
1.1.2.0.00.00	Taxas	16.241.400	
1.1.2.2.00.00	Taxas pela Prestação de Serviços	16.241.400	
1.1.2.2.29.00	Taxa Judiciária	15.761.400	
1.1.2.2.29.02	Taxa Judiciária - 98% para o Fundo de Reequipamento do Poder Judiciário - FUNJUS	15.761.400	
1.1.2.2.99.00	Outras Taxas pela Prestação de Serviços	480.000	
1.3.0.0.00.00	RECEITA PATRIMONIAL		272.388.070
1.3.1.0.00.00	Receitas Imobiliárias	83.125.320	
1.3.1.1.00.00	Aluguéis	1.654.720	
1.3.1.2.00.00	Arrendamentos	79.200.000	
1.3.1.5.00.00	Taxa de Ocupação de Imóveis	2.270.600	
1.3.2.0.00.00	Receitas de Valores Mobiliários	189.139.250	
1.3.2.2.00.00	Dividendos	9.860	
1.3.2.2.50.00	Dividendos Diretamente Arrecadados	0	
1.3.2.2.99.00	Outros Dividendos	9.860	
1.3.2.5.00.00	Remuneração de Depósitos Bancários	189.129.390	
1.3.2.5.50.00	Remuneração sobre Recursos Diretamente Arrecadados	93.758.050	
1.3.2.5.54.00	Remuneração sobre Recursos do Fundo de Reequipamento de Trânsito - FUNRESTRAN	1.210.000	
1.3.2.5.57.00	Remuneração sobre Recursos das Receitas O Fontes Recolhidas Entidades Adm. Indireta por Determinação Legal	8.400.000	
1.3.2.5.58.00	Remuneração sobre Recursos Diretamente Arrecadados com Utilização Vinculada	60.620.000	
1.3.2.5.81.00	Remuneração sobre Recursos de Transferências e Convênios com Órgãos Federais	12.739.940	
1.3.2.5.83.00	Remuneração sobre Recursos de Transferências e Convênios com o Exterior	309.560	
1.3.2.5.84.00	Remuneração sobre Recursos de Transferências e Outros Convênios	11.592.640	
1.3.2.5.99.00	Remuneração sobre Recursos Diversos	499.200	
1.3.9.0.00.00	Outras Receitas Patrimoniais	123.500	
1.3.9.9.00.00	Produto de Outras Operações	123.500	
1.3.9.9.50.00	Outros Produtos de Outras Operações	123.500	
1.4.0.0.00.00	RECEITA AGROPECUÁRIA		5.538.880
1.4.1.0.00.00	Receita da Produção Vegetal	4.352.090	
1.4.2.0.00.00	Receita da Produção Animal e Derivados	1.135.220	
1.4.9.0.00.00	Outras Receitas Agropecuárias	51.570	
1.5.0.0.00.00	RECEITA INDUSTRIAL		41.410.820
1.5.2.0.00.00	Receita da Indústria de Transformação	41.410.820	
1.5.2.0.29.00	Receita da Indústria Editorial e Gráfica Proveniente de Serviços Prestados a Outras Entidades	14.777.060	
1.5.2.0.30.00	Receita da Indústria Editorial e Gráfica Auferida de Órgãos / Entidades Estaduais Dependentes (Intragovernam.)	8.047.700	
1.5.2.0.99.00	Outras Receitas da Indústria de Transformação	18.586.060	
1.6.0.0.00.00	RECEITA DE SERVIÇOS		1.165.016.680
1.6.0.0.01.00	Serviços Comerciais Prestados a Outras Entidades	1.745.290	
1.6.0.0.03.00	Serviços de Transporte	20.000	
1.6.0.0.04.00	Serviços de Comunicação	36.000	
1.6.0.0.05.00	Serviços de Saúde	152.068.240	
1.6.0.0.06.00	Serviços Portuários	143.220.000	
1.6.0.0.07.00	Serviços de Armazenagem	22.000.000	
1.6.0.0.07.01	Serviços de Armazenagem da Administração dos Portos de Paranaguá e Antonina - APPA	22.000.000	
1.6.0.0.08.00	Serviços de Processamento de Dados	21.710	
1.6.0.0.13.00	Serviços Administrativos	25.166.830	
1.6.0.0.14.00	Serviços de Inspeção e Fiscalização	562.140.000	
1.6.0.0.16.00	Serviços Educacionais	23.888.440	
1.6.0.0.17.00	Serviços Agropecuários	10.600.000	
1.6.0.0.19.00	Serviços Recreativos e Culturais	1.617.450	
1.6.0.0.20.00	Serviços de Consultoria, Assistência Técnica e Análise de Projetos	2.991.810	
1.6.0.0.21.00	Serviços de Hospedagem e Alimentação	160.000	
1.6.0.0.22.00	Serviços de Estudos e Pesquisas	1.263.260	
1.6.0.0.24.00	Serviços de Registro do Comércio	21.840.000	
1.6.0.0.92.00	Serviços Médicos e Hospitalares (Intragovernamental)	49.455.470	
1.6.0.0.94.00	Serviços Arquivísticos Prestados a Órgãos e Entidades Estaduais Dependentes (Intragovernamental)	43.960	
1.6.0.0.95.00	Serviços Arquivísticos Prestados a Outras Entidades	2.500	
1.6.0.0.96.00	Serviços Judiciários	98.868.330	
1.6.0.0.97.00	Serviços do Sistema Estadual de Reposição Florestal Obrigatória- SERFLOR-COTA- ÁRVORE	20.000	
1.6.0.0.98.00	Outros Serviços Prestados a Órgãos e Entidades Estaduais Dependentes (Intragovernamental)	729.450	
1.6.0.0.99.00	Outros Serviços Prestados a Outras Entidades	47.117.940	

Continua na próxima página

RECEITA DE RECOLHIMENTO DESCENTRALIZADO TOTAL DO ESTADO			
AUTARQUIAS, ÓRGÃOS DE REGIME ESPECIAL E FUNDOS, EMP. PÚBL. E SOC. DE ECONOMIA MISTA DEPENDENTES			
CÓDIGO	ESPECIFICAÇÃO	DESDOBRAMENTO	FONTE CATEGORIA ECONÔMICA
1.7.0.0.00.00	TRANSFERÊNCIAS CORRENTES		319.329.520
1.7.2.0.00.00	Transferências Intergovernamentais	7.200.000	
1.7.2.1.00.00	Transferências da União	7.200.000	
1.7.2.1.99.00	Outras Transferências da União	7.200.000	
1.7.2.1.99.99	Demais Transferências da União	7.200.000	
1.7.3.0.00.00	Transferências de Instituições Privadas	22.900.000	
1.7.4.0.00.00	Transferências do Exterior	848.200	
1.7.6.0.00.00	Transferências de Convênios	288.381.320	
1.7.6.1.00.00	Transferências de Convênios da União e de suas Entidades	129.077.040	
1.7.6.1.02.00	Transferências de Convênios da União Destinadas a Programas de Educação	55.141.020	
1.7.6.1.03.00	Transferências de Convênios da União Destinadas a Programas de Assistência Social	2.030.000	
1.7.6.1.99.00	Outras Transferências de Convênios da União	71.906.020	
1.7.6.2.00.00	Transferências de Convênios dos Estados e do Distrito Federal e de suas Entidades	4.217.870	
1.7.6.2.02.00	Transferências de convênios dos Estados destinados a Programas de Educação	2.460.000	
1.7.6.2.99.00	Outras Transferências de Convênios dos Estados	1.757.870	
1.7.6.3.00.00	Transferências de Convênios dos Municípios e de suas Entidades	495.110	
1.7.6.3.02.00	Transferências de Convênios dos Municípios Destinadas a Programas de Educação	495.000	
1.7.6.3.99.00	Outras Transferências de Convênios dos Municípios	110	
1.7.6.4.00.00	Transferências de Convênios de Instituições Privadas	145.435.680	
1.7.6.5.00.00	Transferências de Convênios do Exterior	9.155.620	
1.9.0.0.00.00	OUTRAS RECEITAS CORRENTES		165.814.470
1.9.1.0.00.00	Multas e Juros de Mora	53.168.440	
1.9.1.9.00.00	Multas de Outras Origens	53.168.440	
1.9.1.9.15.00	Multas Previstas na Legislação de Trânsito	11.935.000	
1.9.1.9.15.03	Multas Previstas na Legislação de Trânsito - Fundo de Reequipamento de Trânsito - FUNRESTRAN	11.935.000	
1.9.1.9.28.00	Multas Decorrentes da Operação do Transporte Rodoviário de Passageiros e Cargas	1.450.000	
1.9.1.9.35.00	Multas por Danos ao Meio Ambiente	6.000.000	
1.9.1.9.99.00	Outras Multas	33.783.440	
1.9.2.0.00.00	Indenizações e Restituições	21.843.000	
1.9.2.1.00.00	Indenizações	7.664.800	
1.9.2.1.99.00	Outras Indenizações	7.664.800	
1.9.2.1.99.50	Outras Indenizações de Recursos Diretamente Arrecadados	5.664.800	
1.9.2.1.99.58	Outras Indenizações de Recursos Diretamente Arrecadados com Utilização Vinculada	2.000.000	
1.9.2.2.00.00	Restituições	14.178.200	
1.9.2.2.99.00	Outras Restituições	14.178.200	
1.9.2.2.99.50	Outras Restituições - Diretamente Arrecadados	3.178.200	
1.9.2.2.99.58	Outras Restituições	11.000.000	
1.9.3.0.00.00	Receita da Dívida Ativa	1.700.000	
1.9.3.2.00.00	Receita da Dívida Ativa não Tributária	1.700.000	
1.9.9.0.00.00	Receitas Diversas	89.103.030	
1.9.9.0.15.00	SalDOS de Exercícios Anteriores - Transferências de Outras Entidades	18.000.000	
1.9.9.0.15.57	SalDOS de Exercícios Anteriores - Transferências de Outras Entidades	18.000.000	
1.9.9.0.50.00	Receitas Provenientes do Recolhimento de Recursos de Unidades da Administração Indireta Por Determinação Legal	3.984.000	
1.9.9.0.97.00	Outras Receitas ( Intragovernamental )	194.400	
1.9.9.0.99.00	Outras Receitas	66.924.630	
1.9.9.0.99.50	Outras Receitas de Recursos Diretamente Arrecadados	61.424.630	
1.9.9.0.99.58	Outras Receitas	5.500.000	
2.0.0.0.00.00	RECEITAS DE CAPITAL		395.750.500
2.1.0.0.00.00	OPERAÇÕES DE CRÉDITO		100
2.1.1.0.00.00	Operações de Crédito Internas	100	
2.1.1.4.00.00	Operações de Crédito Internas - Contratuais	100	
2.1.1.4.01.00	Operações de Crédito Internas para Programas de Educação	100	
2.2.0.0.00.00	ALIENAÇÃO DE BENS		23.507.490
2.2.1.0.00.00	Alienação de Bens Móveis	2.258.600	
2.2.1.9.00.00	Alienação de Outros Bens Móveis	2.258.600	
2.2.2.0.00.00	Alienação de Bens Imóveis	21.248.890	
2.2.2.9.00.00	Alienação de Outros Bens Imóveis	21.248.890	
2.4.0.0.00.00	TRANSFERÊNCIAS DE CAPITAL		203.641.940
2.4.3.0.00.00	Transferências de Instituições Privadas	1.400.000	
2.4.4.0.00.00	Transferências do Exterior	427.000	
2.4.7.0.00.00	Transferências de Convênios	201.814.940	
2.4.7.1.00.00	Transferências de Convênios da União e de suas Entidades	100.469.120	

Continua na próxima página

RECEITA DE RECOLHIMENTO DESCENTRALIZADO TOTAL DO ESTADO				
AUTARQUIAS, ÓRGÃOS DE REGIME ESPECIAL E FUNDOS, EMP. PÚBL. E SOC. DE ECONOMIA MISTA DEPENDENTES				
CÓDIGO	ESPECIFICAÇÃO	DESDOBRAMENTO	FONTE	CATEGORIA ECONÔMICA
2.4.7.1.02.00	Transferências de Convênios da União Destinadas a Programas de Educação	63.420.050		
2.4.7.1.03.00	Transferências de Convênios da União Destinadas a Programas de Assistência Social	580.000		
2.4.7.1.05.00	Transferências de Convênios da União Destinadas a Programas de Saneamento Básico	2.500.000		
2.4.7.1.99.00	Outras Transferências de Convênios da União	33.969.070		
2.4.7.2.00.00	Transferências de Convênios dos Estados e do Distrito Federal e de suas Entidades	6.380.100		
2.4.7.2.02.00	Transferências de Convênios dos Estados Destinadas a Programas de Educação	6.350.000		
2.4.7.2.99.00	Outras Transferências de Convênios dos Estados	30.100		
2.4.7.3.00.00	Transferências de Convênios dos Municípios e de suas Entidades	350.100		
2.4.7.3.02.00	Transferências de Convênios dos Municípios Destinadas a Programas de Educação	350.000		
2.4.7.3.99.00	Outras Transferências de Convênios dos Municípios	100		
2.4.7.4.00.00	Transferências de Convênios de Instituições Privadas	94.316.640		
2.4.7.5.00.00	Transferências de Convênios do Exterior	298.980		
2.5.0.0.00.00	OUTRAS RECEITAS DE CAPITAL		168.600.970	
2.5.9.0.00.00	Outras Receitas	168.600.970		
2.5.9.0.50.00	Receitas Provenientes do Recolhimento de Recursos de Unidades da Administração Indireta por Determinação Legal	166.646.000		
2.5.9.0.99.00	Diversas Receitas	1.954.970		
RECEITAS CORRENTES 1.985.739.840		RECEITAS DE CAPITAL 395.750.500	TOTAL GERAL	2.381.490.340

RECEITA DE RECOLHIMENTO DESCENTRALIZADO TOTAL DO ESTADO EMPRESAS PÚBLICAS E SOCIEDADE DE ECONOMIA MISTA				
CÓDIGO	ESPECIFICAÇÃO	DESDOBRAMENTO	FONTE	CATEGORIA ECONÔMICA
1.0.0.0.00.00	RECEITAS CORRENTES			1.875.317.260
1.3.0.0.00.00	RECEITA PATRIMONIAL		641.520	
1.3.1.0.00.00	Receitas Imobiliárias	641.520		
1.3.1.1.00.00	Aluguéis	641.520		
1.5.0.0.00.00	RECEITA INDUSTRIAL		1.376.598.900	
1.5.2.0.00.00	Receita da Indústria de Transformação	1.376.598.900		
1.5.2.0.99.00	Outras Receitas da Indústria de Transformação	1.376.598.900		
1.6.0.0.00.00	RECEITA DE SERVIÇOS		138.210.250	
1.6.0.0.03.00	Serviços de Transporte	9.895.000		
1.6.0.0.07.00	Serviços de Armazenagem	13.846.750		
1.6.0.0.07.99	Serviços de Armazenagem de Outras Entidades	13.846.750		
1.6.0.0.08.00	Serviços de Processamento de Dados	114.468.500		
1.9.0.0.00.00	OUTRAS RECEITAS CORRENTES		359.866.590	
1.9.2.0.00.00	Indenizações e Restituições	1.170.870		
1.9.2.2.00.00	Restituições	1.170.870		
1.9.2.2.99.00	Outras Restituições	1.170.870		
1.9.2.2.99.50	Outras Restituições - Diretamente Arrecadados	1.170.870		
1.9.9.0.00.00	Receitas Diversas	358.695.720		
1.9.9.0.99.00	Outras Receitas	358.695.720		
1.9.9.0.99.50	Outras Receitas de Recursos Diretamente Arrecadados	358.695.720		
2.0.0.0.00.00	RECEITAS DE CAPITAL			847.040.780
2.1.0.0.00.00	OPERAÇÕES DE CRÉDITO		424.131.760	
2.1.1.0.00.00	Operações de Crédito Internas	424.131.760		
2.1.1.4.00.00	Operações de Crédito Internas - Contratuais	424.131.760		
2.1.1.4.99.00	Outras Operações de Crédito Internas - Contratuais	424.131.760		
2.1.1.4.99.51	Outras Operações de Crédito Internas Relativas a Outros Programas de Governo - Diretamente Contratadas	424.131.760		
2.4.0.0.00.00	TRANSFERÊNCIAS DE CAPITAL		417.823.020	
2.4.7.0.00.00	Transferências de Convênios	417.823.020		
2.4.7.1.00.00	Transferências de Convênios da União e de suas Entidades	139.507.090		
2.4.7.1.05.00	Transferências de Convênios da União Destinadas a Programas de Saneamento Básico	139.507.090		
2.4.7.2.00.00	Transferências de Convênios dos Estados e do Distrito Federal e de suas Entidades	278.315.930		
2.4.7.2.03.00	Transferências de Convênios dos Estados Destinadas a Programas de Saneamento Básico	278.315.930		
2.5.0.0.00.00	OUTRAS RECEITAS DE CAPITAL		5.086.000	
2.5.9.0.00.00	Outras Receitas	5.086.000		
2.5.9.0.99.00	Diversas Receitas	5.086.000		
RECEITAS CORRENTES 1.875.317.260		RECEITAS DE CAPITAL 847.040.780	TOTAL GERAL	2.722.358.040





## **ANEXO II**

### **RESUMOS GERAIS DA DESPESA DO ORÇAMENTO FISCAL E PRÓPRIO DA ADMINISTRAÇÃO INDIRETA**



## ESTADO DO PARANÁ - ORÇAMENTO DE 2013

51

## DEMONSTRATIVO DA DESPESA POR ÓRGÃOS E CATEGORIAS ECONÔMICAS

CÓDIGO	ESPECIFICAÇÃO	Recursos do Tesouro		R\$ 1,00
		CORRENTES	CAPITAL	TOTAL
	<b>PODER LEGISLATIVO</b>	<b>750.837.220</b>	<b>47.146.000</b>	<b>797.983.220</b>
0100	ASSEMBLEIA LEGISLATIVA	457.939.600	36.810.000	494.749.600
0300	TRIBUNAL DE CONTAS	292.897.620	10.336.000	303.233.620
	<b>PODER JUDICIÁRIO</b>	<b>1.510.741.400</b>	<b>5.430.000</b>	<b>1.516.171.400</b>
0500	TRIBUNAL DE JUSTIÇA	1.510.741.400	5.430.000	1.516.171.400
	<b>DEFENSORIA PÚBLICA</b>	<b>45.845.400</b>	<b>1.154.600</b>	<b>47.000.000</b>
0700	DEFENSORIA PÚBLICA	45.845.400	1.154.600	47.000.000
	<b>MINISTÉRIO PÚBLICO</b>	<b>614.211.940</b>	<b>28.874.630</b>	<b>643.086.570</b>
0900	MINISTÉRIO PÚBLICO	614.211.940	28.874.630	643.086.570
	<b>PODER EXECUTIVO</b>	<b>25.705.425.790</b>	<b>4.223.351.990</b>	<b>29.928.777.780</b>
1300	CASA CIVIL	58.902.640	533.392.260	592.294.900
1500	CASA MILITAR	15.154.820	15.200.000	30.354.820
1700	ESCRITÓRIO DE REPRESENTAÇÃO DO GOVERNO EM BRASÍLIA	1.560.390	30.000	1.590.390
1900	PROCURADORIA GERAL DO ESTADO	110.289.700	3.568.510	113.858.210
2300	SECRETARIA DE ESTADO DO PLANEJAMENTO E COORDENAÇÃO GERAL	50.735.850	2.310.000	53.045.850
2500	ADMINISTRAÇÃO GERAL DO ESTADO - RECURSOS SOB SUPERVISÃO DA SEPL	127.890.510	1.940.000	129.830.510
2700	SECRETARIA DE ESTADO DA ADMINISTRAÇÃO E DA PREVIDÊNCIA	4.364.380.270	35.694.050	4.400.074.320
2900	SECRETARIA DE ESTADO DA FAZENDA	506.419.850	458.171.280	964.591.130
3100	ADMINISTRAÇÃO GERAL DO ESTADO - RECURSOS SOB SUPERVISÃO DA SEFA	7.500.631.540	644.822.760	8.145.454.300
3500	SECRETARIA DE ESTADO DA COMUNICAÇÃO SOCIAL	76.404.010	100.000	76.504.010
3900	SECRETARIA DE ESTADO DA SEGURANÇA PÚBLICA	1.963.967.040	409.025.530	2.372.992.570
4100	SECRETARIA DE ESTADO DA EDUCAÇÃO	4.928.455.420	474.276.140	5.402.731.560
4300	SECRETARIA DE ESTADO DO ESPORTE	24.734.270	200.000	24.934.270
4500	SECRETARIA DE ESTADO DA CIÊNCIA, TECNOLOGIA E ENSINO SUPERIOR	1.207.277.910	110.863.780	1.318.141.690
4700	SECRETARIA DE ESTADO DA SAÚDE	2.913.594.180	278.128.950	3.191.723.130
4900	SECRETARIA DE ESTADO DA JUSTIÇA, CIDADANIA E DIREITOS HUMANOS	472.089.540	170.407.390	642.496.930
5100	SECRETARIA DE ESTADO DA CULTURA	78.583.920	11.350.000	89.933.920
5300	SECRETARIA DE ESTADO DO TRABALHO, EMPREGO E ECONOMIA SOLIDÁRIA	140.799.760	6.458.970	147.258.730
5500	SECRETARIA DE ESTADO DA FAMÍLIA E DESENVOLVIMENTO SOCIAL	265.243.840	46.333.830	311.577.670
6100	SECRETARIA DE ESTADO DA INDÚSTRIA, DO COMÉRCIO E ASSUNTOS DO MERCOSUL	46.058.800	10.212.410	56.271.210
6300	SECRETARIA DE ESTADO DO TURISMO	22.669.410	620.000	23.289.410
6500	SECRETARIA DE ESTADO DA AGRICULTURA E DO ABASTECIMENTO	427.513.060	73.260.280	500.773.340
6700	SECRETARIA DE ESTADO DO DESENVOLVIMENTO URBANO	34.601.200	374.340.540	408.941.740
6900	SECRETARIA DE ESTADO DO MEIO AMBIENTE E RECURSOS HÍDRICOS	139.525.760	39.669.420	179.195.180
7700	SECRETARIA DE ESTADO DE INFRAESTRUTURA E LOGÍSTICA	227.942.100	522.975.890	750.917.990
	<b>TOTAL</b>	<b>28.627.061.750</b>	<b>4.305.957.220</b>	<b>32.933.018.970</b>

## DEMONSTRATIVO DA DESPESA POR ÓRGÃOS E CATEGORIAS ECONÔMICAS

CÓDIGO	ESPECIFICAÇÃO	Recursos de Outras Fontes		R\$ 1,00
		CORRENTES	CAPITAL	TOTAL
	<b>PODER LEGISLATIVO</b>	<b>500.000</b>	<b>20.000</b>	<b>520.000</b>
0300	TRIBUNAL DE CONTAS	500.000	20.000	520.000
	<b>PODER JUDICIÁRIO</b>	<b>178.286.120</b>	<b>124.684.380</b>	<b>302.970.500</b>
0500	TRIBUNAL DE JUSTIÇA	178.286.120	124.684.380	302.970.500
	<b>DEFENSORIA PÚBLICA</b>	<b>1.700.000</b>	<b>5.500.000</b>	<b>7.200.000</b>
0700	DEFENSORIA PÚBLICA	1.700.000	5.500.000	7.200.000
	<b>MINISTÉRIO PÚBLICO</b>	<b>5.500.000</b>	<b>6.500.000</b>	<b>12.000.000</b>
0900	MINISTÉRIO PÚBLICO	5.500.000	6.500.000	12.000.000
	<b>PODER EXECUTIVO</b>	<b>1.528.721.510</b>	<b>530.078.330</b>	<b>2.058.799.840</b>
1300	CASA CIVIL	20.166.160	3.639.840	23.806.000

Continua na próxima página

## ESTADO DO PARANÁ - ORÇAMENTO DE 2013

52

## DEMONSTRATIVO DA DESPESA POR ÓRGÃOS E CATEGORIAS ECONÔMICAS

CÓDIGO	ESPECIFICAÇÃO	Recursos de Outras Fontes		R\$ 1,00
		CORRENTES	CAPITAL	TOTAL
2300	SECRETARIA DE ESTADO DO PLANEJAMENTO E COORDENAÇÃO GERAL	40.000	0	40.000
2700	SECRETARIA DE ESTADO DA ADMINISTRAÇÃO E DA PREVIDÊNCIA	53.800	0	53.800
3500	SECRETARIA DE ESTADO DA COMUNICAÇÃO SOCIAL	63.000	38.000	101.000
3900	SECRETARIA DE ESTADO DA SEGURANÇA PÚBLICA	615.882.960	74.405.500	690.288.460
4100	SECRETARIA DE ESTADO DA EDUCAÇÃO	500	104.500	105.000
4300	SECRETARIA DE ESTADO DO ESPORTE	14.553.000	600.000	15.153.000
4500	SECRETARIA DE ESTADO DA CIÊNCIA, TECNOLOGIA E ENSINO SUPERIOR	359.440.210	176.237.860	535.678.070
4700	SECRETARIA DE ESTADO DA SAÚDE	31.870.120	4.709.290	36.579.410
4900	SECRETARIA DE ESTADO DA JUSTIÇA, CIDADANIA E DIREITOS HUMANOS	4.515.000	1.235.000	5.750.000
5100	SECRETARIA DE ESTADO DA CULTURA	2.420.700	450.000	2.870.700
5500	SECRETARIA DE ESTADO DA FAMÍLIA E DESENVOLVIMENTO SOCIAL	20.510.600	4.226.000	24.736.600
6100	SECRETARIA DE ESTADO DA INDÚSTRIA, DO COMÉRCIO E ASSUNTOS DO MERCOSUL	35.022.000	6.168.000	41.190.000
6300	SECRETARIA DE ESTADO DO TURISMO	4.211.500	363.500	4.575.000
6500	SECRETARIA DE ESTADO DA AGRICULTURA E DO ABASTECIMENTO	18.038.860	15.890.040	33.928.900
6700	SECRETARIA DE ESTADO DO DESENVOLVIMENTO URBANO	2.300	6.000	8.300
6900	SECRETARIA DE ESTADO DO MEIO AMBIENTE E RECURSOS HÍDRICOS	48.255.600	7.680.000	55.935.600
7700	SECRETARIA DE ESTADO DE INFRAESTRUTURA E LOGÍSTICA	353.675.200	234.324.800	588.000.000
<b>TOTAL</b>		<b>1.714.707.630</b>	<b>666.782.710</b>	<b>2.381.490.340</b>

## DEMONSTRATIVO DE DESPESA POR GRUPO DE FONTES DE RECURSO, CONFORME CATEGORIAS ECONÔMICAS

CÓDIGO	ESPECIFICAÇÃO	Recursos de Todas as Fontes		R\$ 1,00
		CORRENTES	CAPITAL	TOTAL
01	RECURSOS PRÓPRIOS DO TESOIRO	24.456.071.960	1.833.478.880	26.289.550.840
09	CONVÊNIOS DO TESOIRO	364.774.800	1.025.246.670	1.390.021.470
15	OPERAÇÕES DE CRÉDITO DO TESOIRO	205.448.080	1.213.381.180	1.418.829.260
16	SALÁRIO EDUCAÇÃO	321.811.380	115.576.770	437.388.150
45	FUNDEB	3.278.955.530	118.273.720	3.397.229.250
95	RECURSOS DE OUTRAS FONTES	1.714.707.630	666.782.710	2.381.490.340
<b>TOTAL</b>		<b>30.341.769.380</b>	<b>4.972.739.930</b>	<b>35.314.509.310</b>

## DISCRIMINAÇÃO DA DESPESA SEGUNDO O DESDOBRAMENTO POR ÓRGÃOS E GRUPO DE FONTES

Órgão	Grupo Fonte	Recursos do Tesouro						R\$ 1,00
		Pessoal e Enc. Sociais	Juros e Enc. da Dívida	Outras Desp. Correntes	Investimentos	Inversões Financeiras	Amortização da Dívida	Total
01	01	295.461.800	0	162.477.800	36.810.000	0	0	494.749.600
	T	295.461.800	0	162.477.800	36.810.000	0	0	494.749.600
03	01	261.978.620	0	30.919.000	10.336.000	0	0	303.233.620
	T	261.978.620	0	30.919.000	10.336.000	0	0	303.233.620
05	01	1.325.597.290	0	185.143.110	5.300.000	130.000	0	1.516.170.400
	09	1.000	0	0	0	0	0	1.000
	T	1.325.598.290	0	185.143.110	5.300.000	130.000	0	1.516.171.400
07	01	40.350.000	0	5.495.400	1.154.600	0	0	47.000.000
	T	40.350.000	0	5.495.400	1.154.600	0	0	47.000.000
09	01	549.064.100	0	61.447.840	27.874.630	0	0	638.386.570
	09	0	0	3.700.000	1.000.000	0	0	4.700.000
	T	549.064.100	0	65.147.840	28.874.630	0	0	643.086.570
13	01	40.629.310	0	16.729.200	500.000	104.897.000	0	162.755.510
	09	0	0	1.388.480	0	377.695.260	0	379.083.740
	15	0	0	155.650	300.000	50.000.000	0	50.455.650

Continua na próxima página

## ESTADO DO PARANÁ - ORÇAMENTO DE 2013

53

## DISCRIMINAÇÃO DA DESPESA SEGUNDO O DESDOBRAMENTO POR ÓRGÃOS E GRUPO DE FONTES

Órgão	Grupo Fonte	Pessoal e Enc. Sociais	Juros e Enc. da Dívida	Outras Desp. Correntes	Investimentos	Recursos do Tesouro			R\$ 1,00 Total
						Inversões	Financeiras	Amortização da Dívida	
	T	40.629.310	0	18.273.330	800.000	532.592.260	0	0	592.294.900
15	01	0	0	11.450.360	12.000.000	0	0	0	23.450.360
	15	0	0	3.704.460	3.200.000	0	0	0	6.904.460
	T	0	0	15.154.820	15.200.000	0	0	0	30.354.820
17	01	50.000	0	1.510.390	30.000	0	0	0	1.590.390
	T	50.000	0	1.510.390	30.000	0	0	0	1.590.390
19	01	93.370.220	0	16.872.900	3.392.090	176.420	0	0	113.811.630
	15	0	0	46.580	0	0	0	0	46.580
	T	93.370.220	0	16.919.480	3.392.090	176.420	0	0	113.858.210
23	01	28.924.650	0	15.794.890	500.000	100.000	0	0	45.319.540
	09	0	0	5.375.330	1.560.000	0	0	0	6.935.330
	15	0	0	640.980	150.000	0	0	0	790.980
	T	28.924.650	0	21.811.200	2.210.000	100.000	0	0	53.045.850
25	01	0	0	54.000.000	0	0	0	0	54.000.000
	09	0	0	14.930.510	0	0	0	0	14.930.510
	15	0	0	58.960.000	1.940.000	0	0	0	60.900.000
	T	0	0	127.890.510	1.940.000	0	0	0	129.830.510
27	01	4.113.730.520	0	246.778.810	2.350.000	0	0	0	4.362.859.330
	15	0	0	3.870.940	33.344.050	0	0	0	37.214.990
	T	4.113.730.520	0	250.649.750	35.694.050	0	0	0	4.400.074.320
29	01	380.712.490	0	122.494.070	19.773.950	500.000	0	0	523.480.510
	09	0	0	0	500.000	0	0	0	500.000
	15	0	0	3.213.290	277.397.330	160.000.000	0	0	440.610.620
	T	380.712.490	0	125.707.360	297.671.280	160.500.000	0	0	964.591.130
31	01	0	706.899.150	6.747.718.390	5.638.460	0	639.184.300	0	8.099.440.300
	09	0	0	46.014.000	0	0	0	0	46.014.000
	T	0	706.899.150	6.793.732.390	5.638.460	0	639.184.300	0	8.145.454.300
35	01	15.597.340	0	20.760.790	0	0	0	0	36.358.130
	09	0	0	40.000.000	0	0	0	0	40.000.000
	15	0	0	45.880	100.000	0	0	0	145.880
	T	15.597.340	0	60.806.670	100.000	0	0	0	76.504.010
39	01	1.598.493.530	0	342.805.970	204.364.500	0	0	0	2.145.664.000
	09	0	0	9.408.000	89.016.200	0	0	0	98.424.200
	15	0	0	13.259.540	115.544.830	100.000	0	0	128.904.370
	T	1.598.493.530	0	365.473.510	408.925.530	100.000	0	0	2.372.992.570
41	01	1.156.503.920	0	138.872.390	6.713.990	1.670.270	0	0	1.303.760.570
	09	0	0	32.312.200	230.884.650	0	0	0	263.196.850
	15	0	0	0	1.156.740	0	0	0	1.156.740
	16	2.940.940	0	318.870.440	115.576.770	0	0	0	437.388.150
	45	2.702.709.160	0	576.246.370	118.273.720	0	0	0	3.397.229.250
	T	3.862.154.020	0	1.066.301.400	472.605.870	1.670.270	0	0	5.402.731.560
43	01	7.807.570	0	11.908.880	0	0	0	0	19.716.450
	15	0	0	5.017.820	200.000	0	0	0	5.217.820
	T	7.807.570	0	16.926.700	200.000	0	0	0	24.934.270
45	01	1.028.116.500	0	162.222.210	84.113.780	0	0	0	1.274.452.490
	09	0	0	16.900.000	26.670.000	80.000	0	0	43.650.000
	15	0	0	39.200	0	0	0	0	39.200
	T	1.028.116.500	0	179.161.410	110.783.780	80.000	0	0	1.318.141.690
47	01	1.029.637.870	0	1.881.373.910	277.875.430	0	0	0	3.188.887.210
	09	0	0	2.582.400	253.520	0	0	0	2.835.920

Continua na próxima página

## ESTADO DO PARANÁ - ORÇAMENTO DE 2013

54

## DISCRIMINAÇÃO DA DESPESA SEGUNDO O DESDOBRAMENTO POR ÓRGÃOS E GRUPO DE FONTES

Órgão	Grupo Fonte	Pessoal e Enc. Sociais	Juros e Enc. da Dívida	Outras Desp. Correntes	Investimentos	Recursos do Tesouro			R\$ 1,00 Total
						Inversões Financeiras	Amortização da Dívida		
49	T	1.029.637.870	0	1.883.956.310	278.128.950	0	0		3.191.723.130
	01	301.740.550	0	156.576.010	4.326.590	0	0		462.643.150
	09	0	0	3.540.000	145.980.800	0	0		149.520.800
	15	0	0	10.232.980	20.100.000	0	0		30.332.980
51	T	301.740.550	0	170.348.990	170.407.390	0	0		642.496.930
	01	43.170.900	0	30.674.250	4.950.000	0	0		78.795.150
	09	0	0	4.424.000	3.200.000	0	0		7.624.000
	15	0	0	314.770	3.200.000	0	0		3.514.770
53	T	43.170.900	0	35.413.020	11.350.000	0	0		89.933.920
	01	20.800.230	0	41.115.110	1.508.970	0	0		63.424.310
	09	0	0	45.200.000	4.400.000	0	0		49.600.000
	15	0	0	33.684.420	550.000	0	0		34.234.420
55	T	20.800.230	0	119.999.530	6.458.970	0	0		147.258.730
	01	106.308.630	0	113.797.280	30.161.530	1.000.000	0		251.267.440
	09	0	0	27.106.400	9.368.000	0	0		36.474.400
	15	0	0	18.031.530	5.804.300	0	0		23.835.830
61	T	106.308.630	0	158.935.210	45.333.830	1.000.000	0		311.577.670
	01	11.360.990	0	2.870.630	562.410	6.300.000	0		21.094.030
	09	0	0	30.800.000	3.300.000	0	0		34.100.000
	15	0	0	1.027.180	50.000	0	0		1.077.180
63	T	11.360.990	0	34.697.810	3.912.410	6.300.000	0		56.271.210
	01	6.652.530	0	4.430.660	0	0	0		11.083.190
	09	0	0	8.955.230	0	0	0		8.955.230
	15	0	0	2.630.990	620.000	0	0		3.250.990
65	T	6.652.530	0	16.016.880	620.000	0	0		23.289.410
	01	314.394.470	0	59.525.290	30.703.030	0	0		404.622.790
	09	0	0	15.137.250	18.870.020	0	0		34.007.270
	15	0	0	38.456.050	23.487.230	200.000	0		62.143.280
67	T	314.394.470	0	113.118.590	73.060.280	200.000	0		500.773.340
	01	9.072.800	0	9.107.020	84.358.540	1.000.000	0		103.538.360
	09	0	0	16.000.000	60.700.000	0	0		76.700.000
	15	0	0	421.380	228.182.000	100.000	0		228.703.380
69	T	9.072.800	0	25.528.400	373.240.540	1.100.000	0		408.941.740
	01	94.572.160	0	32.789.380	653.220	0	0		128.014.760
	09	0	0	1.000.000	1.150.000	0	0		2.150.000
	15	0	0	11.164.220	37.866.200	0	0		49.030.420
77	T	94.572.160	0	44.953.600	39.669.420	0	0		179.195.180
	01	147.296.560	0	40.115.320	204.469.170	18.100.000	0		409.981.050
	09	0	0	40.000.000	50.618.220	0	0		90.618.220
	15	0	0	530.220	249.788.500	0	0		250.318.720
	T	147.296.560	0	80.645.540	504.875.890	18.100.000	0		750.917.990
TOTAL		15.727.046.650	706.899.150	12.193.115.950	2.944.723.970	722.048.950	639.184.300		32.933.018.970

## DISCRIMINAÇÃO DA DESPESA SEGUNDO O DESDOBRAMENTO POR MODALIDADE DE APLICAÇÃO

Órgão	Mod. Aplic.	Pessoal e Enc. Sociais	Juros e Enc. da Dívida	Outras Desp. Correntes	Investimentos	Recursos do Tesouro			R\$ 1,00 Total
						Inversões Financeiras	Amortização da Dívida		
01	90	295.461.800	0	162.477.800	36.810.000	0	0		494.749.600
	T	295.461.800	0	162.477.800	36.810.000	0	0		494.749.600

Continua na próxima página

## ESTADO DO PARANÁ - ORÇAMENTO DE 2013

55

## DISCRIMINAÇÃO DA DESPESA SEGUNDO O DESDOBRAMENTO POR MODALIDADE DE APLICAÇÃO

DISCRIMINAÇÃO DA DESPESA SEGUNDO O DESDOBRAMENTO POR MODALIDADE DE APLICAÇÃO									R\$ 1,00
Órgão	Mod. Aplic.	Pessoal e Enc. Sociais	Juros e Enc. da Dívida	Outras Desp. Correntes	Investimentos	Recursos do Tesouro			Total
						Inversões Financeiras	Amortização da Dívida		
03	20	0	0	551.000	0	0	0	551.000	
	50	0	0	50.000	0	0	0	50.000	
	90	261.978.620	0	28.268.000	10.336.000	0	0	300.582.620	
	91	0	0	2.050.000	0	0	0	2.050.000	
	T	261.978.620	0	30.919.000	10.336.000	0	0	303.233.620	
05	90	1.325.598.290	0	185.143.110	5.300.000	130.000	0	1.516.171.400	
	T	1.325.598.290	0	185.143.110	5.300.000	130.000	0	1.516.171.400	
07	90	40.350.000	0	5.495.400	1.154.600	0	0	47.000.000	
	T	40.350.000	0	5.495.400	1.154.600	0	0	47.000.000	
09	90	549.064.100	0	65.147.840	28.874.630	0	0	643.086.570	
	T	549.064.100	0	65.147.840	28.874.630	0	0	643.086.570	
13	90	40.629.310	0	18.273.330	800.000	532.592.260	0	592.294.900	
	T	40.629.310	0	18.273.330	800.000	532.592.260	0	592.294.900	
15	90	0	0	15.154.820	15.200.000	0	0	30.354.820	
	T	0	0	15.154.820	15.200.000	0	0	30.354.820	
17	90	50.000	0	1.510.390	30.000	0	0	1.590.390	
	T	50.000	0	1.510.390	30.000	0	0	1.590.390	
19	90	93.370.220	0	16.919.480	3.392.090	176.420	0	113.858.210	
	T	93.370.220	0	16.919.480	3.392.090	176.420	0	113.858.210	
23	40	840.000	0	0	0	0	0	840.000	
	90	28.084.650	0	21.811.200	2.210.000	100.000	0	52.205.850	
	T	28.924.650	0	21.811.200	2.210.000	100.000	0	53.045.850	
25	90	0	0	58.960.000	1.940.000	0	0	60.900.000	
	99	0	0	68.930.510	0	0	0	68.930.510	
	T	0	0	127.890.510	1.940.000	0	0	129.830.510	
27	50	0	0	48.287.120	0	0	0	48.287.120	
	90	4.113.730.520	0	202.362.630	35.694.050	0	0	4.351.787.200	
	T	4.113.730.520	0	250.649.750	35.694.050	0	0	4.400.074.320	
29	20	0	0	600.000	0	0	0	600.000	
	90	380.712.490	0	125.107.360	297.671.280	160.500.000	0	963.991.130	
	T	380.712.490	0	125.707.360	297.671.280	160.500.000	0	964.591.130	
31	40	0	0	6.043.395.000	0	0	0	6.043.395.000	
	90	0	706.899.150	750.337.390	5.638.460	0	639.184.300	2.102.059.300	
	T	0	706.899.150	6.793.732.390	5.638.460	0	639.184.300	8.145.454.300	
35	90	15.597.340	0	60.806.670	100.000	0	0	76.504.010	
	T	15.597.340	0	60.806.670	100.000	0	0	76.504.010	
39	50	0	0	10.000.000	0	0	0	10.000.000	
	90	1.598.493.530	0	355.473.510	408.925.530	100.000	0	2.362.992.570	
	T	1.598.493.530	0	365.473.510	408.925.530	100.000	0	2.372.992.570	
41	40	661.280	0	80.195.000	1.150.000	0	0	82.006.280	
	50	68.567.210	0	17.819.570	2.100.000	0	0	88.486.780	
	90	3.792.925.530	0	968.286.830	469.355.870	1.670.270	0	5.232.238.500	
	T	3.862.154.020	0	1.066.301.400	472.605.870	1.670.270	0	5.402.731.560	
43	40	10.800	0	2.756.000	0	0	0	2.766.800	
	90	7.796.770	0	14.170.700	200.000	0	0	22.167.470	
	T	7.807.570	0	16.926.700	200.000	0	0	24.934.270	
45	20	0	0	30.000	35.000	0	0	65.000	
	40	0	0	124.030	150.000	0	0	274.030	
	50	0	0	28.933.960	27.728.780	0	0	56.662.740	
	90	1.028.116.500	0	150.073.420	82.870.000	80.000	0	1.261.139.920	
Continua na próxima página									

Continua na próxima página

## ESTADO DO PARANÁ - ORÇAMENTO DE 2013

56

## DISCRIMINAÇÃO DA DESPESA SEGUNDO O DESDOBRAMENTO POR MODALIDADE DE APLICAÇÃO

Órgão	Mod. Aplic.	Pessoal e Enc. Sociais	Juros e Enc. da Dívida	Outras Desp. Correntes	Investimentos	Recursos do Tesouro			R\$ 1,00
						Inversões Financeiras	Amortização da Dívida	Total	
	T	1.028.116.500	0	179.161.410	110.783.780	80.000	0	1.318.141.690	
47	40	0	0	1.250.000	0	0	0	1.250.000	
	41	0	0	98.090.800	63.876.900	0	0	161.967.700	
	50	0	0	184.127.040	43.230.770	0	0	227.357.810	
	71	0	0	12.000.000	24.080.000	0	0	36.080.000	
	90	1.029.637.870	0	1.588.488.470	146.941.280	0	0	2.765.067.620	
	T	1.029.637.870	0	1.883.956.310	278.128.950	0	0	3.191.723.130	
49	40	0	0	272.000	0	0	0	272.000	
	50	0	0	3.505.100	0	0	0	3.505.100	
	90	301.740.550	0	166.571.890	170.407.390	0	0	638.719.830	
	T	301.740.550	0	170.348.990	170.407.390	0	0	642.496.930	
51	40	105.000	0	700.000	0	0	0	805.000	
	50	0	0	3.166.750	0	0	0	3.166.750	
	90	43.065.900	0	31.546.270	11.350.000	0	0	85.962.170	
	T	43.170.900	0	35.413.020	11.350.000	0	0	89.933.920	
53	90	20.800.230	0	119.999.530	6.458.970	0	0	147.258.730	
	T	20.800.230	0	119.999.530	6.458.970	0	0	147.258.730	
55	40	0	0	21.319.720	11.135.000	0	0	32.454.720	
	50	0	0	12.775.450	1.645.000	0	0	14.420.450	
	90	106.308.630	0	124.840.040	32.553.830	1.000.000	0	264.702.500	
	T	106.308.630	0	158.935.210	45.333.830	1.000.000	0	311.577.670	
61	40	0	0	9.360	3.300.000	0	0	3.309.360	
	50	0	0	25.013.370	0	0	0	25.013.370	
	90	11.360.990	0	9.675.080	612.410	6.300.000	0	27.948.480	
	T	11.360.990	0	34.697.810	3.912.410	6.300.000	0	56.271.210	
63	40	0	0	0	50.000	0	0	50.000	
	50	0	0	0	20.000	0	0	20.000	
	90	6.652.530	0	16.016.880	550.000	0	0	23.219.410	
	T	6.652.530	0	16.016.880	620.000	0	0	23.289.410	
65	20	0	0	0	200.000	0	0	200.000	
	40	0	0	6.500.000	23.570.730	0	0	30.070.730	
	50	0	0	9.288.260	4.081.770	0	0	13.370.030	
	71	0	0	3.570.000	0	0	0	3.570.000	
	90	314.394.470	0	93.760.330	45.207.780	200.000	0	453.562.580	
	T	314.394.470	0	113.118.590	73.060.280	200.000	0	500.773.340	
67	40	0	0	16.000.000	110.533.540	0	0	126.533.540	
	90	9.072.800	0	9.528.400	262.707.000	1.100.000	0	282.408.200	
	T	9.072.800	0	25.528.400	373.240.540	1.100.000	0	408.941.740	
69	50	0	0	500.000	50.000	0	0	550.000	
	90	94.572.160	0	44.453.600	39.619.420	0	0	178.645.180	
	T	94.572.160	0	44.953.600	39.669.420	0	0	179.195.180	
77	40	0	0	0	35.100.000	0	0	35.100.000	
	90	147.296.560	0	80.645.540	469.775.890	18.100.000	0	715.817.990	
	T	147.296.560	0	80.645.540	504.875.890	18.100.000	0	750.917.990	
TOTAL		15.727.046.650	706.899.150	12.193.115.950	2.944.723.970	722.048.950	639.184.300	32.933.018.970	



## ESTADO DO PARANÁ - ORÇAMENTO DE 2013

57

## DISCRIMINAÇÃO DA DESPESA SEGUNDO O DESDOBRAMENTO POR GRUPO DE FONTES

Grupo Fonte	Pessoal e Enc. Sociais	Juros e Enc. da Dívida	Outras Desp. Correntes	Investimentos	Inversões Financeiras	Recursos do Tesouro	R\$ 1,00
						Amortização da Dívida	Total
01	13.021.395.550	706.899.150	10.727.777.260	1.060.420.890	133.873.690	639.184.300	26.289.550.840
09	1.000	0	364.773.800	647.471.410	377.775.260	0	1.390.021.470
15	0	0	205.448.080	1.002.981.180	210.400.000	0	1.418.829.260
16	2.940.940	0	318.870.440	115.576.770	0	0	437.388.150
45	2.702.709.160	0	576.246.370	118.273.720	0	0	3.397.229.250
<b>TOTAL</b>	<b>15.727.046.650</b>	<b>706.899.150</b>	<b>12.193.115.950</b>	<b>2.944.723.970</b>	<b>722.048.950</b>	<b>639.184.300</b>	<b>32.933.018.970</b>

## DISCRIMINAÇÃO DA DESPESA SEGUNDO O DESDOBRAMENTO POR ÓRGÃOS E GRUPO DE FONTES

Órgão	Grupo Fonte	Pessoal e Enc. Sociais	Juros e Enc. da Dívida	Outras Desp. Correntes	Investimentos	Inversões Financeiras	Recursos de Outras Fontes	R\$ 1,00
							Amortização da Dívida	Total
03	95	0	0	500.000	20.000	0	0	520.000
	T	0	0	500.000	20.000	0	0	520.000
05	95	57.256.000	0	121.030.120	124.480.380	204.000	0	302.970.500
	T	57.256.000	0	121.030.120	124.480.380	204.000	0	302.970.500
07	95	0	0	1.700.000	5.000.000	500.000	0	7.200.000
	T	0	0	1.700.000	5.000.000	500.000	0	7.200.000
09	95	0	0	5.500.000	6.500.000	0	0	12.000.000
	T	0	0	5.500.000	6.500.000	0	0	12.000.000
13	95	3.056.880	0	17.109.280	3.639.840	0	0	23.806.000
	T	3.056.880	0	17.109.280	3.639.840	0	0	23.806.000
23	95	0	0	40.000	0	0	0	40.000
	T	0	0	40.000	0	0	0	40.000
27	95	0	0	53.800	0	0	0	53.800
	T	0	0	53.800	0	0	0	53.800
35	95	0	0	63.000	38.000	0	0	101.000
	T	0	0	63.000	38.000	0	0	101.000
39	95	82.210.000	0	533.672.960	74.405.500	0	0	690.288.460
	T	82.210.000	0	533.672.960	74.405.500	0	0	690.288.460
41	95	0	0	500	104.500	0	0	105.000
	T	0	0	500	104.500	0	0	105.000
43	95	0	0	14.553.000	600.000	0	0	15.153.000
	T	0	0	14.553.000	600.000	0	0	15.153.000
45	95	15.837.490	0	343.602.720	175.875.360	362.500	0	535.678.070
	T	15.837.490	0	343.602.720	175.875.360	362.500	0	535.678.070
47	95	0	0	31.870.120	4.709.290	0	0	36.579.410
	T	0	0	31.870.120	4.709.290	0	0	36.579.410
49	95	0	0	4.515.000	1.235.000	0	0	5.750.000
	T	0	0	4.515.000	1.235.000	0	0	5.750.000
51	95	0	0	2.420.700	450.000	0	0	2.870.700
	T	0	0	2.420.700	450.000	0	0	2.870.700
55	95	0	0	20.510.600	4.226.000	0	0	24.736.600
	T	0	0	20.510.600	4.226.000	0	0	24.736.600
61	95	20.520.330	0	14.501.670	6.168.000	0	0	41.190.000
	T	20.520.330	0	14.501.670	6.168.000	0	0	41.190.000
63	95	0	0	4.211.500	363.500	0	0	4.575.000
	T	0	0	4.211.500	363.500	0	0	4.575.000
65	95	0	0	18.038.860	15.890.040	0	0	33.928.900
	T	0	0	18.038.860	15.890.040	0	0	33.928.900

Continua na próxima página

## ESTADO DO PARANÁ - ORÇAMENTO DE 2013

58

## DISCRIMINAÇÃO DA DESPESA SEGUNDO O DESDOBRAMENTO POR ÓRGÃOS E GRUPO DE FONTES

Órgão	Grupo Fonte	Recursos de Outras Fontes						R\$ 1,00
		Pessoal e Enc. Sociais	Juros e Enc. da Dívida	Outras Desp. Correntes	Investimentos	Inversões Financeiras	Amortização da Dívida	Total
67	95	0	0	2.300	6.000	0	0	8.300
	T	0	0	2.300	6.000	0	0	8.300
69	95	500.000	0	47.755.600	7.680.000	0	0	55.935.600
	T	500.000	0	47.755.600	7.680.000	0	0	55.935.600
77	95	143.170.000	0	210.505.200	234.324.800	0	0	588.000.000
	T	143.170.000	0	210.505.200	234.324.800	0	0	588.000.000
TOTAL		322.550.700	0	1.392.156.930	665.716.210	1.066.500	0	2.381.490.340

## DISCRIMINAÇÃO DA DESPESA SEGUNDO O DESDOBRAMENTO POR MODALIDADE DE APLICAÇÃO

Órgão	Mod. Aplic.	Recursos de Outras Fontes						R\$ 1,00
		Pessoal e Enc. Sociais	Juros e Enc. da Dívida	Outras Desp. Correntes	Investimentos	Inversões Financeiras	Amortização da Dívida	Total
03	90	0	0	500.000	20.000	0	0	520.000
	T	0	0	500.000	20.000	0	0	520.000
05	20	0	0	100.000	0	0	0	100.000
	90	57.256.000	0	120.930.120	124.480.380	204.000	0	302.870.500
	T	57.256.000	0	121.030.120	124.480.380	204.000	0	302.970.500
07	90	0	0	1.700.000	5.000.000	500.000	0	7.200.000
	T	0	0	1.700.000	5.000.000	500.000	0	7.200.000
09	90	0	0	5.500.000	6.500.000	0	0	12.000.000
	T	0	0	5.500.000	6.500.000	0	0	12.000.000
13	90	3.056.880	0	17.109.280	3.639.840	0	0	23.806.000
	T	3.056.880	0	17.109.280	3.639.840	0	0	23.806.000
23	90	0	0	40.000	0	0	0	40.000
	T	0	0	40.000	0	0	0	40.000
27	90	0	0	53.800	0	0	0	53.800
	T	0	0	53.800	0	0	0	53.800
35	90	0	0	63.000	38.000	0	0	101.000
	T	0	0	63.000	38.000	0	0	101.000
39	90	82.210.000	0	533.672.960	74.405.500	0	0	690.288.460
	T	82.210.000	0	533.672.960	74.405.500	0	0	690.288.460
41	90	0	0	500	104.500	0	0	105.000
	T	0	0	500	104.500	0	0	105.000
43	90	0	0	14.553.000	600.000	0	0	15.153.000
	T	0	0	14.553.000	600.000	0	0	15.153.000
45	90	15.837.490	0	343.602.720	175.875.360	362.500	0	535.678.070
	T	15.837.490	0	343.602.720	175.875.360	362.500	0	535.678.070
47	50	0	0	684.000	0	0	0	684.000
	90	0	0	31.186.120	4.709.290	0	0	35.895.410
	T	0	0	31.870.120	4.709.290	0	0	36.579.410
49	40	0	0	370.000	0	0	0	370.000
	50	0	0	350.000	400.000	0	0	750.000
	90	0	0	3.795.000	835.000	0	0	4.630.000
	T	0	0	4.515.000	1.235.000	0	0	5.750.000
51	90	0	0	2.420.700	450.000	0	0	2.870.700
	T	0	0	2.420.700	450.000	0	0	2.870.700
55	40	0	0	871.900	2.611.920	0	0	3.483.820
	50	0	0	15.396.390	1.000.000	0	0	16.396.390
	90	0	0	4.242.310	614.080	0	0	4.856.390

Continua na próxima página

## ESTADO DO PARANÁ - ORÇAMENTO DE 2013

59

## DISCRIMINAÇÃO DA DESPESA SEGUNDO O DESDOBRAMENTO POR MODALIDADE DE APLICAÇÃO

Órgão	Mod. Aplic.	Pessoal e Enc. Sociais	Juros e Enc. da Dívida	Outras Desp. Correntes	Investimentos	Recursos de Outras Fontes		R\$ 1,00
						Inversões Financeiras	Amortização da Dívida	Total
61	T	0	0	20.510.600	4.226.000	0	0	24.736.600
	90	20.520.330	0	14.501.670	6.168.000	0	0	41.190.000
	T	20.520.330	0	14.501.670	6.168.000	0	0	41.190.000
63	50	0	0	0	100.000	0	0	100.000
	90	0	0	4.211.500	263.500	0	0	4.475.000
	T	0	0	4.211.500	363.500	0	0	4.575.000
65	20	0	0	0	93.000	0	0	93.000
	90	0	0	18.038.860	15.797.040	0	0	33.835.900
	T	0	0	18.038.860	15.890.040	0	0	33.928.900
67	90	0	0	2.300	6.000	0	0	8.300
	T	0	0	2.300	6.000	0	0	8.300
69	20	0	0	0	800.000	0	0	800.000
	40	0	0	0	200.000	0	0	200.000
	50	0	0	1.250.000	30.000	0	0	1.280.000
	90	500.000	0	46.505.600	6.650.000	0	0	53.655.600
	T	500.000	0	47.755.600	7.680.000	0	0	55.935.600
77	40	0	0	0	1.000.000	0	0	1.000.000
	90	143.170.000	0	210.505.200	233.324.800	0	0	587.000.000
	T	143.170.000	0	210.505.200	234.324.800	0	0	588.000.000
TOTAL		322.550.700	0	1.392.156.930	665.716.210	1.066.500	0	2.381.490.340

## DISCRIMINAÇÃO DA DESPESA SEGUNDO O DESDOBRAMENTO POR GRUPO DE FONTES

Grupo Fonte	Pessoal e Enc. Sociais	Juros e Enc. da Dívida	Outras Desp. Correntes	Investimentos	Inversões Financeiras	Recursos de Outras Fontes		R\$ 1,00
						Amortização da Dívida	Total	
95	322.550.700	0	1.392.156.930	665.716.210	1.066.500	0	2.381.490.340	
TOTAL	322.550.700	0	1.392.156.930	665.716.210	1.066.500	0	2.381.490.340	

## DEMONSTRATIVO DE DESPESAS POR FUNÇÕES CONFORME A ORIGEM DOS RECURSOS

CÓDIGO	ESPECIFICAÇÃO	Recursos de Todas as Fontes		R\$ 1,00
		TESOURO	OUTRAS FONTES	TOTAL
01	LEGISLATIVA	639.814.220	520.000	640.334.220
02	JUDICIÁRIA	1.226.382.400	302.970.500	1.529.352.900
03	ESSENCIAL À JUSTIÇA	657.767.680	12.000.000	669.767.680
04	ADMINISTRAÇÃO	1.335.088.460	3.671.800	1.338.760.260
06	SEGURANÇA PÚBLICA	2.379.892.570	632.432.990	3.012.325.560
08	ASSISTÊNCIA SOCIAL	399.977.670	24.736.600	424.714.270
09	PREVIDÊNCIA SOCIAL	4.661.870.510	0	4.661.870.510
10	SAÚDE	3.330.458.130	85.773.940	3.416.232.070
11	TRABALHO	58.858.730	0	58.858.730
12	EDUCAÇÃO	6.528.338.210	464.337.300	6.992.675.510
13	CULTURA	89.933.920	2.777.700	92.711.620
14	DIREITOS DA CIDADANIA	689.496.930	12.950.000	702.446.930
15	URBANISMO	405.585.630	8.300	405.593.930
16	HABITAÇÃO	529.538.000	0	529.538.000
17	SANEAMENTO	22.672.480	0	22.672.480
18	GESTÃO AMBIENTAL	178.532.690	52.287.600	230.820.290
19	CIÊNCIA E TECNOLOGIA	256.285.630	81.592.800	337.878.430

Continua na próxima página

## ESTADO DO PARANÁ - ORÇAMENTO DE 2013

60

## DEMONSTRATIVO DE DESPESAS POR FUNÇÕES CONFORME A ORIGEM DOS RECURSOS

CÓDIGO	ESPECIFICAÇÃO	Recursos de Todas as Fontes		R\$ 1,00
		TESOURO	OUTRAS FONTES	TOTAL
20	AGRICULTURA	420.981.070	18.618.900	439.599.970
21	ORGANIZAÇÃO AGRÁRIA	5.505.290	2.717.500	8.222.790
22	INDÚSTRIA	40.321.920	39.239.940	79.561.860
23	COMÉRCIO E SERVIÇOS	34.812.740	28.520.500	63.333.240
24	COMUNICAÇÕES	23.522.700	79.000	23.601.700
26	TRANSPORTE	724.336.050	565.482.770	1.289.818.820
27	DESPORTO E LAZER	18.856.630	15.000.000	33.856.630
28	ENCARGOS ESPECIAIS	8.205.258.200	35.772.200	8.241.030.400
99	RESERVA DE CONTINGÊNCIA	68.930.510	0	68.930.510
<b>TOTAL</b>		<b>32.933.018.970</b>	<b>2.381.490.340</b>	<b>35.314.509.310</b>

## DEMONSTRATIVO DE DESPESAS POR SUBFUNÇÕES CONFORME A ORIGEM DOS RECURSOS

CÓDIGO	ESPECIFICAÇÃO	Recursos de Todas as Fontes		R\$ 1,00
		TESOURO	OUTRAS FONTES	TOTAL
031	AÇÃO LEGISLATIVA	402.593.600	0	402.593.600
032	CONTROLE EXTERNO	237.220.620	520.000	237.740.620
061	AÇÃO JUDICIÁRIA	1.226.382.400	302.970.500	1.529.352.900
091	DEFESA DA ORDEM JURÍDICA	543.909.470	12.000.000	555.909.470
092	REPRESENTAÇÃO JUDICIAL E EXTRAJUDICIAL	113.858.210	0	113.858.210
121	PLANEJAMENTO E ORÇAMENTO	86.479.400	0	86.479.400
122	ADMINISTRAÇÃO GERAL	1.734.462.640	20.758.530	1.755.221.170
123	ADMINISTRAÇÃO FINANCEIRA	334.475.940	0	334.475.940
124	CONTROLE INTERNO	517.400	0	517.400
125	NORMATIZAÇÃO E FISCALIZAÇÃO	1.900.000	23.512.000	25.412.000
126	TECNOLOGIA DA INFORMAÇÃO	21.456.340	0	21.456.340
127	ORDENAMENTO TERRITORIAL	8.727.320	2.717.500	11.444.820
128	FORMAÇÃO DE RECURSOS HUMANOS	35.848.450	250.000	36.098.450
129	ADMINISTRAÇÃO DE RECEITAS	470.015.190	0	470.015.190
131	COMUNICAÇÃO SOCIAL	52.824.310	0	52.824.310
181	POLICIAMENTO	2.105.384.170	632.432.990	2.737.817.160
182	DEFESA CIVIL	141.095.980	0	141.095.980
183	INFORMAÇÃO E INTELIGÊNCIA	126.712.420	0	126.712.420
243	ASSISTÊNCIA À CRIANÇA E AO ADOLESCENTE	127.552.420	15.161.600	142.714.020
244	ASSISTÊNCIA COMUNITÁRIA	57.071.000	9.575.000	66.646.000
272	PREVIDÊNCIA DO REGIME ESTATUTÁRIO	4.661.870.510	0	4.661.870.510
301	ATENÇÃO BÁSICA	166.663.660	132.000	166.795.660
302	ASSISTÊNCIA HOSPITALAR E AMBULATORIAL	1.883.794.890	62.582.190	1.946.377.080
303	SUPORTE PROFILÁTICO E TERAPÊUTICO	232.460.710	59.520	232.520.230
304	VIGILÂNCIA SANITÁRIA	21.950.000	15.806.200	37.756.200
305	VIGILÂNCIA EPIDEMIOLÓGICA	39.362.420	4.845.500	44.207.920
306	ALIMENTAÇÃO E NUTRIÇÃO	88.400.000	0	88.400.000
332	RELAÇÕES DE TRABALHO	200.000	0	200.000
333	EMPREGABILIDADE	27.200.000	0	27.200.000
334	FOMENTO AO TRABALHO	1.000.000	0	1.000.000
363	ENSINO PROFISSIONAL	104.518.210	0	104.518.210
364	ENSINO SUPERIOR	1.125.436.650	464.232.300	1.589.668.950
365	EDUCAÇÃO INFANTIL	1.804.380	0	1.804.380
368	EDUCAÇÃO BÁSICA	5.055.577.200	105.000	5.055.682.200
392	DIFUSÃO CULTURAL	113.456.620	2.856.700	116.313.320
421	CUSTÓDIA E REINTEGRAÇÃO SOCIAL	619.716.850	1.250.000	620.966.850

Continua na próxima página

## ESTADO DO PARANÁ - ORÇAMENTO DE 2013

61

## DEMONSTRATIVO DE DESPESAS POR SUBFUNÇÕES CONFORME A ORIGEM DOS RECURSOS

CÓDIGO	ESPECIFICAÇÃO	Recursos de Todas as Fontes		R\$ 1,00
		TESOURO	OUTRAS FONTES	
422	DIREITOS INDIVIDUAIS, COLETIVOS E DIFUSOS	49.780.080	11.700.000	61.480.080
451	INFRAESTRUTURA URBANA	261.440.540	0	261.440.540
452	SERVIÇOS URBANOS	141.345.090	8.300	141.353.390
482	HABITAÇÃO URBANA	484.691.000	0	484.691.000
512	SANEAMENTO BÁSICO URBANO	22.672.480	0	22.672.480
541	PRESERVAÇÃO E CONSERVAÇÃO AMBIENTAL	74.153.270	22.730.000	96.883.270
542	CONTROLE AMBIENTAL	90.773.160	18.057.600	108.830.760
543	RECUPERAÇÃO DE ÁREAS DEGRADADAS	2.800.000	0	2.800.000
544	RECURSOS HÍDRICOS	30.103.220	11.500.000	41.603.220
571	DESENVOLVIMENTO CIENTÍFICO	147.976.020	50.000	148.026.020
572	DESENVOLVIMENTO TECNOLÓGICO E ENGENHARIA	31.700.000	66.449.800	98.149.800
573	DIFUSÃO DO CONHECIMENTO CIENTÍFICO E TECNOLÓGICO	79.704.900	15.186.500	94.891.400
601	PROMOÇÃO DA PRODUÇÃO VEGETAL	59.487.270	0	59.487.270
604	DEFESA SANITÁRIA ANIMAL	1.003.000	219.200	1.222.200
605	ABASTECIMENTO	54.298.160	0	54.298.160
606	EXTENSÃO RURAL	172.795.640	2.500.000	175.295.640
661	PROMOÇÃO INDUSTRIAL	37.150.000	0	37.150.000
662	PRODUÇÃO INDUSTRIAL	0	23.557.940	23.557.940
663	MINERAÇÃO	11.612.670	620.000	12.232.670
665	NORMALIZAÇÃO E QUALIDADE	0	16.500.000	16.500.000
691	PROMOÇÃO COMERCIAL	2.000.000	0	2.000.000
694	SERVIÇOS FINANCEIROS	160.100.000	0	160.100.000
695	TURISMO	23.200.070	4.388.500	27.588.570
782	TRANSPORTE RODOVIÁRIO	602.220.310	263.162.770	865.383.080
783	TRANSPORTE FERROVIÁRIO	100.000	0	100.000
784	TRANSPORTE HIDROVIÁRIO	0	302.320.000	302.320.000
785	TRANSPORTES ESPECIAIS	85.827.000	0	85.827.000
812	DESPORTO COMUNITÁRIO	15.150.000	15.000.000	30.150.000
843	SERVIÇO DA DÍVIDA INTERNA	1.244.971.510	0	1.244.971.510
844	SERVIÇO DA DÍVIDA EXTERNA	145.958.940	0	145.958.940
846	OUTROS ENCARGOS ESPECIAIS	6.859.174.750	35.772.200	6.894.946.950
999	RESERVA DE CONTINGÊNCIA	68.930.510	0	68.930.510
<b>TOTAL</b>		<b>32.933.018.970</b>	<b>2.381.490.340</b>	<b>35.314.509.310</b>

## DEMONSTRATIVO DE DESPESAS POR PROGRAMAS CONFORME A ORIGEM DOS RECURSOS

CÓDIGO	ESPECIFICAÇÃO	Recursos de Todas as Fontes		R\$ 1,00
		TESOURO	OUTRAS FONTES	
01	ACESSO À JUSTIÇA	47.000.000	7.200.000	54.200.000
02	DESENVOLVIMENTO DAS CIDADES	378.807.000	0	378.807.000
03	DESENVOLVIMENTO INTEGRADO DA CIDADANIA / PDI - CIDADANIA	601.819.720	2.750.000	604.569.720
04	DESENVOLVIMENTO RURAL SUSTENTÁVEL E ABASTECIMENTO	403.278.860	33.692.900	436.971.760
05	DESENVOLVIMENTO SUSTENTÁVEL DO TURISMO	14.085.230	3.650.000	17.735.230
06	EDUCAÇÃO PARA TODOS	902.708.740	105.000	902.813.740
08	EXCELENCIA NO ENSINO SUPERIOR	1.094.694.260	464.455.700	1.559.149.960
09	INOVA EDUCAÇÃO	4.309.986.760	0	4.309.986.760
10	MORAR BEM PARANÁ	529.538.000	0	529.538.000
11	PARANÁ COMPETITIVO	54.562.670	40.632.000	95.194.670
12	PARANÁ INOVADOR	177.016.940	66.449.800	243.466.740
13	PARANÁ SEGURO	2.300.289.430	632.432.990	2.932.722.420
14	PARANÁ SUSTENTÁVEL	68.569.320	28.965.600	97.534.920

Continua na próxima página

## ESTADO DO PARANÁ - ORÇAMENTO DE 2013

62

## DEMONSTRATIVO DE DESPESAS POR PROGRAMAS CONFORME A ORIGEM DOS RECURSOS

CÓDIGO	ESPECIFICAÇÃO	Recursos de Todas as Fontes		R\$ 1,00
		TESOURO	OUTRAS FONTES	TOTAL
15	PARANÁ TEM CULTURA	20.536.560	1.788.000	22.324.560
16	PARANÁ: ESPORTE, LAZER E ATIVIDADE FÍSICA	15.150.000	15.000.000	30.150.000
17	PROTEÇÃO E DESENVOLVIMENTO SOCIAL	273.523.420	27.736.600	301.260.020
18	REDE PARANÁ MULTIMODAL DE TRANSPORTES E LOGÍSTICA	517.358.400	359.496.800	876.855.200
19	SAÚDE PARA TODO PARANÁ	3.183.038.130	85.773.940	3.268.812.070
20	TRABALHO, EMPREGO E EMPREENDIMENTOS SOLIDÁRIOS	28.400.000	0	28.400.000
21	UNIVERSALIZAÇÃO DO SANEAMENTO BÁSICO	3.054.260	0	3.054.260
40	GESTÃO ESTRATÉGICA	1.378.633.520	25.927.240	1.404.560.760
41	GESTÃO ADMINISTRATIVA	1.034.961.540	232.786.470	1.267.748.010
42	GESTÃO DE SERVIÇOS	249.840.900	1.384.600	251.225.500
43	GESTÃO INSTITUCIONAL - OUTROS PODERES E MINISTÉRIO PÚBLICO	2.410.106.090	315.490.500	2.725.596.590
99	OBRIGAÇÕES ESPECIAIS	12.936.059.220	35.772.200	12.971.831.420
<b>TOTAL</b>		<b>32.933.018.970</b>	<b>2.381.490.340</b>	<b>35.314.509.310</b>

## DEMONSTRATIVO DA DESPESA POR ÓRGÃOS CONFORME O VÍNCULO COM OS RECURSOS

DEMONSTRATIVO DA DESPESA POR ÓRGÃOS CONFORME O VÍNCULO COM OS RECURSOS			Recursos de Todas as Fontes	R\$ 1,00
CÓDIGO	ESPECIFICAÇÃO	ORDINÁRIOS	VINCULADOS	TOTAL
	LEGISLATIVO	797.983.220	520.000	798.503.220
0100	ASSEMBLEIA LEGISLATIVA	494.749.600	0	494.749.600
0300	TRIBUNAL DE CONTAS	303.233.620	520.000	303.753.620
	JUDICIÁRIO	1.516.168.110	302.973.790	1.819.141.900
0500	TRIBUNAL DE JUSTIÇA	1.516.168.110	302.973.790	1.819.141.900
	DEFENSORIA PÚBLICA	47.000.000	7.200.000	54.200.000
0700	DEFENSORIA PÚBLICA	47.000.000	7.200.000	54.200.000
	MINISTÉRIO PÚBLICO	638.386.570	16.700.000	655.086.570
0900	MINISTÉRIO PÚBLICO	638.386.570	16.700.000	655.086.570
	EXECUTIVO	19.362.183.540	12.625.394.080	31.987.577.620
1300	CASA CIVIL	111.455.510	504.645.390	616.100.900
1500	CASA MILITAR	11.450.360	18.904.460	30.354.820
1700	ESCRITÓRIO DE REPRESENTAÇÃO DO GOVERNO EM BRASÍLIA	1.590.390	0	1.590.390
1900	PROCURADORIA GERAL DO ESTADO	85.124.130	28.734.080	113.858.210
2300	SECRETARIA DE ESTADO DO PLANEJAMENTO E COORDENAÇÃO GERAL	39.519.540	13.566.310	53.085.850
2500	ADMINISTRAÇÃO GERAL DO ESTADO - RECURSOS SOB SUPERVISÃO DA SEPL	0	129.830.510	129.830.510
2700	SECRETARIA DE ESTADO DA ADMINISTRAÇÃO E DA PREVIDÊNCIA	3.628.859.080	771.269.040	4.400.128.120
2900	SECRETARIA DE ESTADO DA FAZENDA	451.773.710	512.817.420	964.591.130
3100	ADMINISTRAÇÃO GERAL DO ESTADO - RECURSOS SOB SUPERVISÃO DA SEFA	7.361.861.990	783.592.310	8.145.454.300
3500	SECRETARIA DE ESTADO DA COMUNICAÇÃO SOCIAL	36.358.130	40.246.880	76.605.010
3900	SECRETARIA DE ESTADO DA SEGURANÇA PÚBLICA	1.794.679.500	1.268.601.530	3.063.281.030
4100	SECRETARIA DE ESTADO DA EDUCAÇÃO	1.303.291.170	4.099.545.390	5.402.836.560
4300	SECRETARIA DE ESTADO DO ESPORTE	9.716.450	30.370.820	40.087.270
4500	SECRETARIA DE ESTADO DA CIÊNCIA, TECNOLOGIA E ENSINO SUPERIOR	1.011.448.470	842.371.290	1.853.819.760
4700	SECRETARIA DE ESTADO DA SAÚDE	2.018.199.800	1.210.102.740	3.228.302.540
4900	SECRETARIA DE ESTADO DA JUSTIÇA, CIDADANIA E DIREITOS HUMANOS	448.221.200	200.025.730	648.246.930
5100	SECRETARIA DE ESTADO DA CULTURA	76.125.150	16.679.470	92.804.620
5300	SECRETARIA DE ESTADO DO TRABALHO, EMPREGO E ECONOMIA SOLIDÁRIA	58.715.340	88.543.390	147.258.730
5500	SECRETARIA DE ESTADO DA FAMÍLIA E DESENVOLVIMENTO SOCIAL	129.492.230	206.822.040	336.314.270
6100	SECRETARIA DE ESTADO DA INDÚSTRIA, DO COMÉRCIO E ASSUNTOS DO MERCOSUL	11.982.000	85.479.210	97.461.210
6300	SECRETARIA DE ESTADO DO TURISMO	11.083.190	16.781.220	27.864.410
6500	SECRETARIA DE ESTADO DA AGRICULTURA E DO ABASTECIMENTO	357.713.610	176.988.630	534.702.240
6700	SECRETARIA DE ESTADO DO DESENVOLVIMENTO URBANO	78.013.360	330.936.680	408.950.040
Continua na próxima página				

Continua na próxima página

## ESTADO DO PARANÁ - ORÇAMENTO DE 2013

63

## DEMONSTRATIVO DA DESPESA POR ÓRGÃOS CONFORME O VÍNCULO COM OS RECURSOS

CÓDIGO	ESPECIFICAÇÃO	Recursos de Todas as Fontes		R\$ 1,00
		ORDINÁRIOS	VINCULADOS	TOTAL
6900	SECRETARIA DE ESTADO DO MEIO AMBIENTE E RECURSOS HÍDRICOS	109.110.070	126.020.710	235.130.780
7700	SECRETARIA DE ESTADO DE INFRAESTRUTURA E LOGÍSTICA	216.399.160	1.122.518.830	1.338.917.990
<b>TOTAL</b>		<b>22.361.721.440</b>	<b>12.952.787.870</b>	<b>35.314.509.310</b>

## DEMONSTRATIVO DE DESPESA POR FUNÇÕES CONSOLIDANDO PROJETOS, ATIVIDADES E OPERAÇÕES ESPECIAIS

CÓDIGO	ESPECIFICAÇÃO	PROJETOS	ATIVIDADES	Recursos do Tesouro	R\$ 1,00
				OP.ESPECIAIS	TOTAL
01	LEGISLATIVA	0	639.814.220	0	639.814.220
02	JUDICIÁRIA	0	1.226.382.400	0	1.226.382.400
03	ESSENCIAL À JUSTIÇA	0	657.767.680	0	657.767.680
04	ADMINISTRAÇÃO	514.887.880	820.200.580	0	1.335.088.460
06	SEGURANÇA PÚBLICA	266.050.340	2.113.842.230	0	2.379.892.570
08	ASSISTÊNCIA SOCIAL	0	399.977.670	0	399.977.670
09	PREVIDÊNCIA SOCIAL	0	0	4.661.870.510	4.661.870.510
10	SAÚDE	0	3.330.458.130	0	3.330.458.130
11	TRABALHO	0	58.858.730	0	58.858.730
12	EDUCAÇÃO	112.743.690	6.415.594.520	0	6.528.338.210
13	CULTURA	0	89.933.920	0	89.933.920
14	DIREITOS DA CIDADANIA	20.000.000	669.496.930	0	689.496.930
15	URBANISMO	228.715.540	176.870.090	0	405.585.630
16	HABITAÇÃO	529.538.000	0	0	529.538.000
17	SANEAMENTO	22.672.480	0	0	22.672.480
18	GESTÃO AMBIENTAL	62.567.850	115.964.840	0	178.532.690
19	CIÊNCIA E TECNOLOGIA	20.000	256.265.630	0	256.285.630
20	AGRICULTURA	76.224.020	344.757.050	0	420.981.070
21	ORGANIZAÇÃO AGRÁRIA	0	5.505.290	0	5.505.290
22	INDÚSTRIA	500.000	39.821.920	0	40.321.920
23	COMÉRCIO E SERVIÇOS	9.071.200	25.741.540	0	34.812.740
24	COMUNICAÇÕES	0	23.522.700	0	23.522.700
26	TRANSPORTE	100.000	724.236.050	0	724.336.050
27	DESPORTO E LAZER	0	18.856.630	0	18.856.630
28	ENCARGOS ESPECIAIS	0	0	8.205.258.200	8.205.258.200
99	RESERVA DE CONTINGÊNCIA	0	0	68.930.510	68.930.510
<b>TOTAL</b>		<b>1.843.091.000</b>	<b>18.153.868.750</b>	<b>12.936.059.220</b>	<b>32.933.018.970</b>

## DEMONSTRATIVO DE DESPESA POR FUNÇÕES CONSOLIDANDO PROJETOS, ATIVIDADES E OPERAÇÕES ESPECIAIS

CÓDIGO	ESPECIFICAÇÃO	PROJETOS	ATIVIDADES	Recursos de Outras Fontes	R\$ 1,00
				OP.ESPECIAIS	TOTAL
01	LEGISLATIVA	0	520.000	0	520.000
02	JUDICIÁRIA	5.200.830	297.769.670	0	302.970.500
03	ESSENCIAL À JUSTIÇA	0	12.000.000	0	12.000.000
04	ADMINISTRAÇÃO	0	3.671.800	0	3.671.800
06	SEGURANÇA PÚBLICA	0	632.432.990	0	632.432.990
08	ASSISTÊNCIA SOCIAL	0	24.736.600	0	24.736.600
10	SAÚDE	0	85.773.940	0	85.773.940
12	EDUCAÇÃO	0	464.337.300	0	464.337.300
13	CULTURA	0	2.777.700	0	2.777.700
14	DIREITOS DA CIDADANIA	0	12.950.000	0	12.950.000
15	URBANISMO	0	8.300	0	8.300

Continua na próxima página

## DEMONSTRATIVO DE DESPESA POR FUNÇÕES CONSOLIDANDO PROJETOS, ATIVIDADES E OPERAÇÕES ESPECIAIS

				Recursos de Outras Fontes	R\$ 1,00
CÓDIGO	ESPECIFICAÇÃO	PROJETOS	ATIVIDADES	OP.ESPECIAIS	TOTAL
18	GESTÃO AMBIENTAL	11.500.000	40.787.600	0	52.287.600
19	CIÊNCIA E TECNOLOGIA	0	81.592.800	0	81.592.800
20	AGRICULTURA	0	18.618.900	0	18.618.900
21	ORGANIZAÇÃO AGRÁRIA	0	2.717.500	0	2.717.500
22	INDÚSTRIA	0	39.239.940	0	39.239.940
23	COMÉRCIO E SERVIÇOS	0	28.520.500	0	28.520.500
24	COMUNICAÇÕES	0	79.000	0	79.000
26	TRANSPORTE	51.500.000	513.982.770	0	565.482.770
27	DESPORTO E LAZER	0	15.000.000	0	15.000.000
28	ENCARGOS ESPECIAIS	0	0	35.772.200	35.772.200
<b>TOTAL</b>		<b>68.200.830</b>	<b>2.277.517.310</b>	<b>35.772.200</b>	<b>2.381.490.340</b>

## DEMONSTRATIVO DE DESPESA POR FUNÇÕES CONSOLIDANDO PROJETOS, ATIVIDADES E OPERAÇÕES ESPECIAIS

				Recursos de Todas as Fontes	R\$ 1,00
CÓDIGO	ESPECIFICAÇÃO	PROJETOS	ATIVIDADES	OP.ESPECIAIS	TOTAL
01	LEGISLATIVA	0	640.334.220	0	640.334.220
02	JUDICIÁRIA	5.200.830	1.524.152.070	0	1.529.352.900
03	ESSENCIAL À JUSTIÇA	0	669.767.680	0	669.767.680
04	ADMINISTRAÇÃO	514.887.880	823.872.380	0	1.338.760.260
06	SEGURANÇA PÚBLICA	266.050.340	2.746.275.220	0	3.012.325.560
08	ASSISTÊNCIA SOCIAL	0	424.714.270	0	424.714.270
09	PREVIDÊNCIA SOCIAL	0	0	4.661.870.510	4.661.870.510
10	SAÚDE	0	3.416.232.070	0	3.416.232.070
11	TRABALHO	0	58.858.730	0	58.858.730
12	EDUCAÇÃO	112.743.690	6.879.931.820	0	6.992.675.510
13	CULTURA	0	92.711.620	0	92.711.620
14	DIREITOS DA CIDADANIA	20.000.000	682.446.930	0	702.446.930
15	URBANISMO	228.715.540	176.878.390	0	405.593.930
16	HABITAÇÃO	529.538.000	0	0	529.538.000
17	SANEAMENTO	22.672.480	0	0	22.672.480
18	GESTÃO AMBIENTAL	74.067.850	156.752.440	0	230.820.290
19	CIÊNCIA E TECNOLOGIA	20.000	337.858.430	0	337.878.430
20	AGRICULTURA	76.224.020	363.375.950	0	439.599.970
21	ORGANIZAÇÃO AGRÁRIA	0	8.222.790	0	8.222.790
22	INDÚSTRIA	500.000	79.061.860	0	79.561.860
23	COMÉRCIO E SERVIÇOS	9.071.200	54.262.040	0	63.333.240
24	COMUNICAÇÕES	0	23.601.700	0	23.601.700
26	TRANSPORTE	51.600.000	1.238.218.820	0	1.289.818.820
27	DESPORTO E LAZER	0	33.856.630	0	33.856.630
28	ENCARGOS ESPECIAIS	0	0	8.241.030.400	8.241.030.400
99	RESERVA DE CONTINGÊNCIA	0	0	68.930.510	68.930.510
<b>TOTAL</b>		<b>1.911.291.830</b>	<b>20.431.386.060</b>	<b>12.971.831.420</b>	<b>35.314.509.310</b>

## DEMONSTRATIVO DE DESPESA POR FUNÇÕES E ÓRGÃOS

DEMONSTRATIVO DE DESPESA POR FUNÇÕES E ÓRGÃOS			
ESPECIFICAÇÃO	Recursos de Todas as Fontes		R\$ 1,00
	TESOURO	OUTRAS FONTES	TOTAL
LEGISLATIVA	639.814.220	520.000	640.334.220
ASSEMBLEIA LEGISLATIVA	402.593.600	0	402.593.600
TRIBUNAL DE CONTAS	237.220.620	520.000	237.740.620
Continua na próxima página			



DEMONSTRATIVO DE DESPESA POR FUNÇÕES E ÓRGÃOS			
ESPECIFICAÇÃO	TESOURO	Recursos de Todas as Fontes	R\$ 1,00
		OUTRAS FONTES	TOTAL
<b>JUDICIÁRIA</b>	<b>1.226.382.400</b>	<b>302.970.500</b>	<b>1.529.352.900</b>
TRIBUNAL DE JUSTIÇA	1.226.382.400	302.970.500	1.529.352.900
<b>ESSENCIAL À JUSTIÇA</b>	<b>657.767.680</b>	<b>12.000.000</b>	<b>669.767.680</b>
MINISTÉRIO PÚBLICO	543.909.470	12.000.000	555.909.470
PROCURADORIA GERAL DO ESTADO	113.858.210	0	113.858.210
<b>ADMINISTRAÇÃO</b>	<b>1.335.088.460</b>	<b>3.671.800</b>	<b>1.338.760.260</b>
CASA CIVIL	58.202.640	818.000	59.020.640
CASA MILITAR	23.454.820	0	23.454.820
ESCRITÓRIO DE REPRESENTAÇÃO DO GOVERNO EM BRASÍLIA	1.590.390	0	1.590.390
SECRETARIA DE ESTADO DO PLANEJAMENTO E COORDENAÇÃO GERAL	50.812.730	21.000	50.833.730
ADMINISTRAÇÃO GERAL DO ESTADO - RECURSOS SOB SUPERVISÃO DA SEPL	60.400.000	0	60.400.000
SECRETARIA DE ESTADO DA ADMINISTRAÇÃO E DA PREVIDÊNCIA	114.714.800	53.800	114.768.600
SECRETARIA DE ESTADO DA FAZENDA	964.491.130	0	964.491.130
SECRETARIA DE ESTADO DA COMUNICAÇÃO SOCIAL	52.824.310	0	52.824.310
SECRETARIA DE ESTADO DO ESPORTE	6.047.640	153.000	6.200.640
SECRETARIA DE ESTADO DA CIÊNCIA, TECNOLOGIA E ENSINO SUPERIOR	650.000	250.000	900.000
SECRETARIA DE ESTADO DE INFRAESTRUTURA E LOGÍSTICA	1.900.000	2.376.000	4.276.000
<b>SEGURANÇA PÚBLICA</b>	<b>2.379.892.570</b>	<b>632.432.990</b>	<b>3.012.325.560</b>
CASA MILITAR	6.900.000	0	6.900.000
SECRETARIA DE ESTADO DA SEGURANÇA PÚBLICA	2.372.992.570	632.432.990	3.005.425.560
<b>ASSISTÊNCIA SOCIAL</b>	<b>399.977.670</b>	<b>24.736.600</b>	<b>424.714.270</b>
SECRETARIA DE ESTADO DO TRABALHO, EMPREGO E ECONOMIA SOLIDÁRIA	88.400.000	0	88.400.000
SECRETARIA DE ESTADO DA FAMÍLIA E DESENVOLVIMENTO SOCIAL	311.577.670	24.736.600	336.314.270
<b>PREVIDÊNCIA SOCIAL</b>	<b>4.661.870.510</b>	<b>0</b>	<b>4.661.870.510</b>
ASSEMBLEIA LEGISLATIVA	92.156.000	0	92.156.000
TRIBUNAL DE CONTAS	66.013.000	0	66.013.000
TRIBUNAL DE JUSTIÇA	289.789.000	0	289.789.000
MINISTÉRIO PÚBLICO	99.177.100	0	99.177.100
SECRETARIA DE ESTADO DA ADMINISTRAÇÃO E DA PREVIDÊNCIA	4.114.735.410	0	4.114.735.410
<b>SAÚDE</b>	<b>3.330.458.130</b>	<b>85.773.940</b>	<b>3.416.232.070</b>
SECRETARIA DE ESTADO DA ADMINISTRAÇÃO E DA PREVIDÊNCIA	147.420.000	0	147.420.000
SECRETARIA DE ESTADO DA SEGURANÇA PÚBLICA	0	49.455.470	49.455.470
SECRETARIA DE ESTADO DA SAÚDE	3.183.038.130	36.318.470	3.219.356.600
<b>TRABALHO</b>	<b>58.858.730</b>	<b>0</b>	<b>58.858.730</b>
SECRETARIA DE ESTADO DO TRABALHO, EMPREGO E ECONOMIA SOLIDÁRIA	58.858.730	0	58.858.730
<b>EDUCAÇÃO</b>	<b>6.528.338.210</b>	<b>464.337.300</b>	<b>6.992.675.510</b>
SECRETARIA DE ESTADO DA EDUCAÇÃO	5.402.731.560	105.000	5.402.836.560
SECRETARIA DE ESTADO DA CIÊNCIA, TECNOLOGIA E ENSINO SUPERIOR	1.125.606.650	464.232.300	1.589.838.950
<b>CULTURA</b>	<b>89.933.920</b>	<b>2.777.700</b>	<b>92.711.620</b>
SECRETARIA DE ESTADO DA CULTURA	89.933.920	2.777.700	92.711.620
<b>DIREITOS DA CIDADANIA</b>	<b>689.496.930</b>	<b>12.950.000</b>	<b>702.446.930</b>
DEFENSORIA PÚBLICA	47.000.000	7.200.000	54.200.000
SECRETARIA DE ESTADO DA JUSTIÇA, CIDADANIA E DIREITOS HUMANOS	642.496.930	5.750.000	648.246.930
<b>URBANISMO</b>	<b>405.585.630</b>	<b>8.300</b>	<b>405.593.930</b>
SECRETARIA DE ESTADO DO DESENVOLVIMENTO URBANO	405.585.630	8.300	405.593.930
<b>HABITAÇÃO</b>	<b>529.538.000</b>	<b>0</b>	<b>529.538.000</b>
CASA CIVIL	529.538.000	0	529.538.000
<b>SANEAMENTO</b>	<b>22.672.480</b>	<b>0</b>	<b>22.672.480</b>
CASA CIVIL	3.054.260	0	3.054.260
SECRETARIA DE ESTADO DE INFRAESTRUTURA E LOGÍSTICA	19.618.220	0	19.618.220
<b>GESTÃO AMBIENTAL</b>	<b>178.532.690</b>	<b>52.287.600</b>	<b>230.820.290</b>

Continua na próxima página

## ESTADO DO PARANÁ - ORÇAMENTO DE 2013

66

## DEMONSTRATIVO DE DESPESA POR FUNÇÕES E ÓRGÃOS

		Recursos de Todas as Fontes		R\$ 1,00
ESPECIFICAÇÃO	TESOURO	OUTRAS FONTES	TOTAL	
SECRETARIA DE ESTADO DA INDÚSTRIA, DO COMÉRCIO E ASSUNTOS DO MERCOSUL	6.300.000	0	6.300.000	
SECRETARIA DE ESTADO DO MEIO AMBIENTE E RECURSOS HÍDRICOS	172.232.690	52.287.600	224.520.290	
<b>CIÊNCIA E TECNOLOGIA</b>	<b>256.285.630</b>	<b>81.592.800</b>	<b>337.878.430</b>	
SECRETARIA DE ESTADO DO PLANEJAMENTO E COORDENAÇÃO GERAL	2.056.000	19.000	2.075.000	
SECRETARIA DE ESTADO DA CIÊNCIA, TECNOLOGIA E ENSINO SUPERIOR	177.186.940	66.499.800	243.686.740	
SECRETARIA DE ESTADO DA AGRICULTURA E DO ABASTECIMENTO	77.042.690	15.074.000	92.116.690	
<b>AGRICULTURA</b>	<b>420.981.070</b>	<b>18.618.900</b>	<b>439.599.970</b>	
SECRETARIA DE ESTADO DA FAZENDA	100.000	0	100.000	
SECRETARIA DE ESTADO DA AGRICULTURA E DO ABASTECIMENTO	420.881.070	18.618.900	439.499.970	
<b>ORGANIZAÇÃO AGRÁRIA</b>	<b>5.505.290</b>	<b>2.717.500</b>	<b>8.222.790</b>	
SECRETARIA DE ESTADO DO MEIO AMBIENTE E RECURSOS HÍDRICOS	5.505.290	2.717.500	8.222.790	
<b>INDÚSTRIA</b>	<b>40.321.920</b>	<b>39.239.940</b>	<b>79.561.860</b>	
CASA CIVIL	1.500.000	22.739.940	24.239.940	
ADMINISTRAÇÃO GERAL DO ESTADO - RECURSOS SOB SUPERVISÃO DA SEPL	500.000	0	500.000	
SECRETARIA DE ESTADO DA INDÚSTRIA, DO COMÉRCIO E ASSUNTOS DO MERCOSUL	38.321.920	16.500.000	54.821.920	
<b>COMÉRCIO E SERVIÇOS</b>	<b>34.812.740</b>	<b>28.520.500</b>	<b>63.333.240</b>	
SECRETARIA DE ESTADO DA INDÚSTRIA, DO COMÉRCIO E ASSUNTOS DO MERCOSUL	11.612.670	24.132.000	35.744.670	
SECRETARIA DE ESTADO DO TURISMO	23.200.070	4.388.500	27.588.570	
<b>COMUNICAÇÕES</b>	<b>23.522.700</b>	<b>79.000</b>	<b>23.601.700</b>	
SECRETARIA DE ESTADO DA COMUNICAÇÃO SOCIAL	23.522.700	79.000	23.601.700	
<b>TRANSPORTE</b>	<b>724.336.050</b>	<b>565.482.770</b>	<b>1.289.818.820</b>	
SECRETARIA DE ESTADO DE INFRAESTRUTURA E LOGÍSTICA	724.336.050	565.482.770	1.289.818.820	
<b>DESPORTO E LAZER</b>	<b>18.856.630</b>	<b>15.000.000</b>	<b>33.856.630</b>	
SECRETARIA DE ESTADO DO ESPORTE	18.856.630	15.000.000	33.856.630	
<b>ENCARGOS ESPECIAIS</b>	<b>8.205.258.200</b>	<b>35.772.200</b>	<b>8.241.030.400</b>	
CASA CIVIL	0	248.060	248.060	
SECRETARIA DE ESTADO DO PLANEJAMENTO E COORDENAÇÃO GERAL	177.120	0	177.120	
SECRETARIA DE ESTADO DA ADMINISTRAÇÃO E DA PREVIDÊNCIA	23.204.110	0	23.204.110	
ADMINISTRAÇÃO GERAL DO ESTADO - RECURSOS SOB SUPERVISÃO DA SEFA	8.145.454.300	0	8.145.454.300	
SECRETARIA DE ESTADO DA COMUNICAÇÃO SOCIAL	157.000	22.000	179.000	
SECRETARIA DE ESTADO DA SEGURANÇA PÚBLICA	0	8.400.000	8.400.000	
SECRETARIA DE ESTADO DO ESPORTE	30.000	0	30.000	
SECRETARIA DE ESTADO DA CIÊNCIA, TECNOLOGIA E ENSINO SUPERIOR	14.698.100	4.695.970	19.394.070	
SECRETARIA DE ESTADO DA SAÚDE	8.685.000	260.940	8.945.940	
SECRETARIA DE ESTADO DA CULTURA	0	93.000	93.000	
SECRETARIA DE ESTADO DA INDÚSTRIA, DO COMÉRCIO E ASSUNTOS DO MERCOSUL	36.620	558.000	594.620	
SECRETARIA DE ESTADO DO TURISMO	89.340	186.500	275.840	
SECRETARIA DE ESTADO DA AGRICULTURA E DO ABASTECIMENTO	2.849.580	236.000	3.085.580	
SECRETARIA DE ESTADO DO DESENVOLVIMENTO URBANO	3.356.110	0	3.356.110	
SECRETARIA DE ESTADO DO MEIO AMBIENTE E RECURSOS HÍDRICOS	1.457.200	930.500	2.387.700	
SECRETARIA DE ESTADO DE INFRAESTRUTURA E LOGÍSTICA	5.063.720	20.141.230	25.204.950	
<b>RESERVA DE CONTINGÊNCIA</b>	<b>68.930.510</b>	<b>0</b>	<b>68.930.510</b>	
ADMINISTRAÇÃO GERAL DO ESTADO - RECURSOS SOB SUPERVISÃO DA SEPL	68.930.510	0	68.930.510	
<b>TOTAL</b>	<b>32.933.018.970</b>	<b>2.381.490.340</b>	<b>35.314.509.310</b>	

## DEMONSTRATIVO DA DESPESA POR FUNÇÕES E CATEGORIAS ECONÔMICAS

		Recursos do Tesouro		R\$ 1,00
CÓDIGO	ESPECIFICAÇÃO	CORRENTES	CAPITAL	TOTAL
01	LEGISLATIVA	592.668.220	47.146.000	639.814.220
02	JUDICIÁRIA	1.220.952.400	5.430.000	1.226.382.400
Continua na próxima página				

## DEMONSTRATIVO DA DESPESA POR FUNÇÕES E CATEGORIAS ECONÔMICAS

CÓDIGO	ESPECIFICAÇÃO	Recursos do Tesouro		R\$ 1,00
		CORRENTES	CAPITAL	TOTAL
03	ESSENCIAL À JUSTIÇA	625.324.540	32.443.140	657.767.680
04	ADMINISTRAÇÃO	824.093.130	510.995.330	1.335.088.460
06	SEGURANÇA PÚBLICA	1.967.667.040	412.225.530	2.379.892.570
08	ASSISTÊNCIA SOCIAL	353.443.840	46.533.830	399.977.670
09	PREVIDÊNCIA SOCIAL	4.661.870.510	0	4.661.870.510
10	SAÚDE	3.052.329.180	278.128.950	3.330.458.130
11	TRABALHO	52.599.760	6.258.970	58.858.730
12	EDUCAÇÃO	6.026.822.070	501.516.140	6.528.338.210
13	CULTURA	78.583.920	11.350.000	89.933.920
14	DIREITOS DA CIDADANIA	517.934.940	171.561.990	689.496.930
15	URBANISMO	31.245.090	374.340.540	405.585.630
16	HABITAÇÃO	0	529.538.000	529.538.000
17	SANEAMENTO	0	22.672.480	22.672.480
18	GESTÃO AMBIENTAL	132.613.270	45.919.420	178.532.690
19	CIÊNCIA E TECNOLOGIA	170.101.850	86.183.780	256.285.630
20	AGRICULTURA	350.180.790	70.800.280	420.981.070
21	ORGANIZAÇÃO AGRÁRIA	5.455.290	50.000	5.505.290
22	INDÚSTRIA	36.971.920	3.350.000	40.321.920
23	COMÉRCIO E SERVIÇOS	33.630.330	1.182.410	34.812.740
24	COMUNICAÇÕES	23.472.700	50.000	23.522.700
26	TRANSPORTE	221.028.380	503.307.670	724.336.050
27	DESPORTO E LAZER	18.706.630	150.000	18.856.630
28	ENCARGOS ESPECIAIS	7.560.435.440	644.822.760	8.205.258.200
99	RESERVA DE CONTINGÊNCIA	68.930.510	0	68.930.510
TOTAL		28.627.061.750	4.305.957.220	32.933.018.970

## DEMONSTRATIVO DA DESPESA POR SUBFUNÇÕES E CATEGORIAS ECONÔMICAS

CÓDIGO	ESPECIFICAÇÃO	Recursos do Tesouro		R\$ 1,00
		CORRENTES	CAPITAL	TOTAL
031	AÇÃO LEGISLATIVA	365.783.600	36.810.000	402.593.600
032	CONTROLE EXTERNO	226.884.620	10.336.000	237.220.620
061	AÇÃO JUDICIÁRIA	1.220.952.400	5.430.000	1.226.382.400
091	DEFESA DA ORDEM JURÍDICA	515.034.840	28.874.630	543.909.470
092	REPRESENTAÇÃO JUDICIAL E EXTRAJUDICIAL	110.289.700	3.568.510	113.858.210
121	PLANEJAMENTO E ORÇAMENTO	66.329.400	20.150.000	86.479.400
122	ADMINISTRAÇÃO GERAL	1.585.704.760	148.757.880	1.734.462.640
123	ADMINISTRAÇÃO FINANCEIRA	59.053.610	275.422.330	334.475.940
124	CONTROLE INTERNO	517.400	0	517.400
125	NORMATIZAÇÃO E FISCALIZAÇÃO	1.850.000	50.000	1.900.000
126	TECNOLOGIA DA INFORMAÇÃO	19.141.770	2.314.570	21.456.340
127	ORDENAMENTO TERRITORIAL	8.355.120	372.200	8.727.320
128	FORMAÇÃO DE RECURSOS HUMANOS	35.348.450	500.000	35.848.450
129	ADMINISTRAÇÃO DE RECEITAS	447.366.240	22.648.950	470.015.190
131	COMUNICAÇÃO SOCIAL	52.774.310	50.000	52.824.310
181	POLICIAMENTO	1.697.558.640	407.825.530	2.105.384.170
182	DEFESA CIVIL	136.695.980	4.400.000	141.095.980
183	INFORMAÇÃO E INTELIGÊNCIA	126.712.420	0	126.712.420
243	ASSISTÊNCIA À CRIANÇA E AO ADOLESCENTE	90.254.590	37.297.830	127.552.420
244	ASSISTÊNCIA COMUNITÁRIA	48.340.000	8.731.000	57.071.000
272	PREVIDÊNCIA DO REGIME ESTATUTÁRIO	4.661.870.510	0	4.661.870.510
Continua na próxima página				

## DEMONSTRATIVO DA DESPESA POR SUBFUNÇÕES E CATEGORIAS ECONÔMICAS

CÓDIGO	ESPECIFICAÇÃO	Recursos do Tesouro		R\$ 1,00
		CORRENTES	CAPITAL	TOTAL
301	ATENÇÃO BÁSICA	95.700.990	70.962.670	166.663.660
302	ASSISTÊNCIA HOSPITALAR E AMBULATORIAL	1.762.518.900	121.275.990	1.883.794.890
303	SUORTE PROFILÁTICO E TERAPÊUTICO	230.460.710	2.000.000	232.460.710
304	VIGILÂNCIA SANITÁRIA	19.900.000	2.050.000	21.950.000
305	VIGILÂNCIA EPIDEMIOLÓGICA	27.843.480	11.518.940	39.362.420
306	ALIMENTAÇÃO E NUTRIÇÃO	88.200.000	200.000	88.400.000
332	RELAÇÕES DE TRABALHO	200.000	0	200.000
333	EMPREGABILIDADE	22.500.000	4.700.000	27.200.000
334	FOMENTO AO TRABALHO	1.000.000	0	1.000.000
363	ENSINO PROFISSIONAL	18.250.960	86.267.250	104.518.210
364	ENSINO SUPERIOR	1.098.196.650	27.240.000	1.125.436.650
365	EDUCAÇÃO INFANTIL	1.804.380	0	1.804.380
368	EDUCAÇÃO BÁSICA	4.673.639.620	381.937.580	5.055.577.200
392	DIFUSÃO CULTURAL	102.056.620	11.400.000	113.456.620
421	CUSTÓDIA E REINTEGRAÇÃO SOCIAL	469.339.460	150.377.390	619.716.850
422	DIREITOS INDIVIDUAIS, COLETIVOS E DIFUSOS	48.595.480	1.184.600	49.780.080
451	INFRAESTRUTURA URBANA	5.000.000	256.440.540	261.440.540
452	SERVIÇOS URBANOS	26.245.090	115.100.000	141.345.090
482	HABITAÇÃO URBANA	0	484.691.000	484.691.000
512	SANEAMENTO BÁSICO URBANO	0	22.672.480	22.672.480
541	PRESERVAÇÃO E CONSERVAÇÃO AMBIENTAL	58.882.540	15.270.730	74.153.270
542	CONTROLE AMBIENTAL	75.179.160	15.594.000	90.773.160
543	RECUPERAÇÃO DE ÁREAS DEGRADADAS	0	2.800.000	2.800.000
544	RECURSOS HÍDRICOS	7.700.000	22.403.220	30.103.220
571	DESENVOLVIMENTO CIENTÍFICO	64.352.240	83.623.780	147.976.020
572	DESENVOLVIMENTO TECNOLÓGICO E ENGENHARIA	31.600.000	100.000	31.700.000
573	DIFUSÃO DO CONHECIMENTO CIENTÍFICO E TECNOLÓGICO	76.944.900	2.760.000	79.704.900
601	PROMOÇÃO DA PRODUÇÃO VEGETAL	22.127.250	37.360.020	59.487.270
604	DEFESA SANITÁRIA ANIMAL	1.003.000	0	1.003.000
605	ABASTECIMENTO	31.636.390	22.661.770	54.298.160
606	EXTENSÃO RURAL	172.137.880	657.760	172.795.640
661	PROMOÇÃO INDUSTRIAL	33.800.000	3.350.000	37.150.000
663	MINERAÇÃO	11.050.260	562.410	11.612.670
691	PROMOÇÃO COMERCIAL	2.000.000	0	2.000.000
694	SERVIÇOS FINANCEIROS	0	160.100.000	160.100.000
695	TURISMO	22.580.070	620.000	23.200.070
782	TRANSPORTE RODOVIÁRIO	202.931.410	399.288.900	602.220.310
783	TRANSPORTE FERROVIÁRIO	0	100.000	100.000
785	TRANSPORTES ESPECIAIS	500.000	85.327.000	85.827.000
812	DESPORTO COMUNITÁRIO	15.000.000	150.000	15.150.000
843	SERVIÇO DA DÍVIDA INTERNA	665.910.060	579.061.450	1.244.971.510
844	SERVIÇO DA DÍVIDA EXTERNA	40.989.090	104.969.850	145.958.940
846	OUTROS ENCARGOS ESPECIAIS	6.853.536.290	5.638.460	6.859.174.750
999	RESERVA DE CONTINGÊNCIA	68.930.510	0	68.930.510
TOTAL		28.627.061.750	4.305.957.220	32.933.018.970

## DEMONSTRATIVO DA DESPESA POR PROGRAMAS E CATEGORIAS ECONÔMICAS

CÓDIGO	ESPECIFICAÇÃO	Recursos do Tesouro		R\$ 1,00
		CORRENTES	CAPITAL	TOTAL
01	ACESSO À JUSTIÇA	45.845.400	1.154.600	47.000.000
Continua na próxima página				

## DEMONSTRATIVO DA DESPESA POR PROGRAMAS E CATEGORIAS ECONÔMICAS

CÓDIGO	ESPECIFICAÇÃO	Recursos do Tesouro		R\$ 1,00
		CORRENTES	CAPITAL	TOTAL
02	DESENVOLVIMENTO DAS CIDADES	21.100.000	357.707.000	378.807.000
03	DESENVOLVIMENTO INTEGRADO DA CIDADANIA / PDI - CIDADANIA	431.482.330	170.337.390	601.819.720
04	DESENVOLVIMENTO RURAL SUSTENTÁVEL E ABASTECIMENTO	330.018.580	73.260.280	403.278.860
05	DESENVOLVIMENTO SUSTENTÁVEL DO TURISMO	13.555.230	530.000	14.085.230
06	EDUCAÇÃO PARA TODOS	582.142.120	320.566.620	902.708.740
08	EXCELENÇA NO ENSINO SUPERIOR	1.067.454.260	27.240.000	1.094.694.260
09	INOVA EDUCAÇÃO	4.159.733.980	150.252.780	4.309.986.760
10	MORAR BEM PARANÁ	0	529.538.000	529.538.000
11	PARANÁ COMPETITIVO	44.350.260	10.212.410	54.562.670
12	PARANÁ INOVADOR	93.493.160	83.523.780	177.016.940
13	PARANÁ SEGURO	1.891.263.900	409.025.530	2.300.289.430
14	PARANÁ SUSTENTÁVEL	29.199.900	39.369.420	68.569.320
15	PARANÁ TEM CULTURA	9.656.560	10.880.000	20.536.560
16	PARANÁ: ESPORTE, LAZER E ATIVIDADE FÍSICA	15.000.000	150.000	15.150.000
17	PROTEÇÃO E DESENVOLVIMENTO SOCIAL	227.294.590	46.228.830	273.523.420
18	REDE PARANÁ MULTIMODAL DE TRANSPORTES E LOGÍSTICA	55.584.500	461.773.900	517.358.400
19	SAÚDE PARA TODO PARANÁ	2.904.909.180	278.128.950	3.183.038.130
20	TRABALHO, EMPREGO E EMPREENDIMIENTOS SOLIDÁRIOS	23.700.000	4.700.000	28.400.000
21	UNIVERSALIZAÇÃO DO SANEAMENTO BÁSICO	0	3.054.260	3.054.260
40	GESTÃO ESTRATÉGICA	838.797.920	539.835.600	1.378.633.520
41	GESTÃO ADMINISTRATIVA	972.747.060	62.214.480	1.034.961.540
42	GESTÃO DE SERVIÇOS	249.840.900	0	249.840.900
43	GESTÃO INSTITUCIONAL - OUTROS PODERES E MINISTÉRIO PÚBLICO	2.328.655.460	81.450.630	2.410.106.090
99	OBRIGAÇÕES ESPECIAIS	12.291.236.460	644.822.760	12.936.059.220
<b>TOTAL</b>		<b>28.627.061.750</b>	<b>4.305.957.220</b>	<b>32.933.018.970</b>

## PODER LEGISLATIVO

## DEMONSTRATIVO DE DESPESA POR ÓRGÃOS CONSOLIDANDO PROJETOS, ATIVIDADES E OPERAÇÕES ESPECIAIS

CÓDIGO	ESPECIFICAÇÃO	Recursos do Tesouro		R\$ 1,00
		PROJETOS	ATIVIDADES	TOTAL
0100	ASSEMBLEIA LEGISLATIVA	0	402.593.600	494.749.600
0300	TRIBUNAL DE CONTAS	0	237.220.620	303.233.620
<b>TOTAL</b>		<b>0</b>	<b>639.814.220</b>	<b>797.983.220</b>

## PODER LEGISLATIVO

## DISCRIMINAÇÃO DA DESPESA SEGUNDO O DESDOBRAMENTO POR ÓRGÃOS E GRUPO DE FONTES

Órgão	Grupo Fonte	Recursos do Tesouro				R\$ 1,00
		Pessoal e Enc. Sociais	Juros e Enc. da Dívida	Outras Desp. Correntes	Investimentos	Total
01	01	295.461.800	0	162.477.800	36.810.000	494.749.600
	T	295.461.800	0	162.477.800	36.810.000	494.749.600
03	01	261.978.620	0	30.919.000	10.336.000	303.233.620
	T	261.978.620	0	30.919.000	10.336.000	303.233.620
<b>TOTAL</b>		<b>557.440.420</b>	<b>0</b>	<b>193.396.800</b>	<b>47.146.000</b>	<b>797.983.220</b>

## PODER LEGISLATIVO

## DISCRIMINAÇÃO DA DESPESA SEGUNDO O DESDOBRAMENTO POR MODALIDADE APLICAÇÃO

Órgão	Mod. Aplic.	Pessoal e Enc. Sociais	Juros e Enc. da Dívida	Outras Desp. Correntes	Investimentos	Recursos do Tesouro			R\$ 1,00
						Inversões Financeiras	Amortização da Dívida	Total	Total
01	90	295.461.800	0	162.477.800	36.810.000		0		494.749.600
	T	295.461.800	0	162.477.800	36.810.000		0		494.749.600
03	20	0	0	551.000	0		0		551.000
	50	0	0	50.000	0		0		50.000
	90	261.978.620	0	28.268.000	10.336.000		0		300.582.620
	91	0	0	2.050.000	0		0		2.050.000
	T	261.978.620	0	30.919.000	10.336.000		0		303.233.620
TOTAL		557.440.420	0	193.396.800	47.146.000		0		797.983.220

## PODER JUDICIÁRIO

## DEMONSTRATIVO DE DESPESA POR ÓRGÃOS CONSOLIDANDO PROJETOS, ATIVIDADES E OPERAÇÕES ESPECIAIS

CÓDIGO	ESPECIFICAÇÃO	PROJETOS	ATIVIDADES	Recursos do Tesouro		R\$ 1,00
				OP.ESPECIAIS	TOTAL	TOTAL
0500	TRIBUNAL DE JUSTIÇA	0	1.226.382.400	289.789.000		1.516.171.400
TOTAL		0	1.226.382.400	289.789.000		1.516.171.400

## PODER JUDICIÁRIO

## DISCRIMINAÇÃO DA DESPESA SEGUNDO O DESDOBRAMENTO POR ÓRGÃOS E GRUPO DE FONTES

Órgão	Grupo Fonte	Pessoal e Enc. Sociais	Juros e Enc. da Dívida	Outras Desp. Correntes	Investimentos	Recursos do Tesouro			R\$ 1,00
						Inversões Financeiras	Amortização da Dívida	Total	Total
05	01	1.325.597.290	0	185.143.110	5.300.000	130.000	0		1.516.170.400
	09	1.000	0	0	0	0	0		1.000
	T	1.325.598.290	0	185.143.110	5.300.000	130.000	0		1.516.171.400
TOTAL		1.325.598.290	0	185.143.110	5.300.000	130.000	0		1.516.171.400

## PODER JUDICIÁRIO

## DISCRIMINAÇÃO DA DESPESA SEGUNDO O DESDOBRAMENTO POR MODALIDADE APLICAÇÃO

Órgão	Mod. Aplic.	Pessoal e Enc. Sociais	Juros e Enc. da Dívida	Outras Desp. Correntes	Investimentos	Recursos do Tesouro			R\$ 1,00
						Inversões Financeiras	Amortização da Dívida	Total	Total
05	90	1.325.598.290	0	185.143.110	5.300.000	130.000	0		1.516.171.400
	T	1.325.598.290	0	185.143.110	5.300.000	130.000	0		1.516.171.400
TOTAL		1.325.598.290	0	185.143.110	5.300.000	130.000	0		1.516.171.400

## DEFENSORIA PÚBLICA

## DEMONSTRATIVO DE DESPESA POR ÓRGÃOS CONSOLIDANDO PROJETOS, ATIVIDADES E OPERAÇÕES ESPECIAIS

CÓDIGO	ESPECIFICAÇÃO	PROJETOS	ATIVIDADES	Recursos do Tesouro		R\$ 1,00
				OP.ESPECIAIS	TOTAL	TOTAL
0700	DEFENSORIA PÚBLICA	0	47.000.000	0		47.000.000
TOTAL		0	47.000.000	0		47.000.000

## DEFENSORIA PÚBLICA

## DISCRIMINAÇÃO DA DESPESA SEGUNDO O DESDOBRAMENTO POR ÓRGÃOS E GRUPO DE FONTES

Órgão	Grupo Fonte	Pessoal e Enc. Sociais	Juros e Enc. da Dívida	Outras Desp. Correntes	Investimentos	Recursos do Tesouro			R\$ 1,00
						Inversões Financeiras	Amortização da Dívida	Total	Total
07	01	40.350.000	0	5.495.400	1.154.600	0	0	47.000.000	47.000.000
	T	40.350.000	0	5.495.400	1.154.600	0	0	47.000.000	47.000.000
	TOTAL	40.350.000	0	5.495.400	1.154.600	0	0	47.000.000	47.000.000

## DEFENSORIA PÚBLICA

## DISCRIMINAÇÃO DA DESPESA SEGUNDO O DESDOBRAMENTO POR MODALIDADE APLICAÇÃO

Órgão	Mod. Aplic.	Pessoal e Enc. Sociais	Juros e Enc. da Dívida	Outras Desp. Correntes	Investimentos	Recursos do Tesouro			R\$ 1,00
						Inversões Financeiras	Amortização da Dívida	Total	Total
07	90	40.350.000	0	5.495.400	1.154.600	0	0	47.000.000	47.000.000
	T	40.350.000	0	5.495.400	1.154.600	0	0	47.000.000	47.000.000
	TOTAL	40.350.000	0	5.495.400	1.154.600	0	0	47.000.000	47.000.000

## MINISTÉRIO PÚBLICO

## DEMONSTRATIVO DE DESPESA POR ÓRGÃOS CONSOLIDANDO PROJETOS, ATIVIDADES E OPERAÇÕES ESPECIAIS

CÓDIGO	ESPECIFICAÇÃO	PROJETOS	ATIVIDADES	Recursos do Tesouro		R\$ 1,00
				OP.ESPECIAIS	TOTAL	TOTAL
0900	MINISTÉRIO PÚBLICO	0	543.909.470	99.177.100	643.086.570	643.086.570
	TOTAL	0	543.909.470	99.177.100	643.086.570	643.086.570

## MINISTÉRIO PÚBLICO

## DISCRIMINAÇÃO DA DESPESA SEGUNDO O DESDOBRAMENTO POR ÓRGÃOS E GRUPO DE FONTES

Órgão	Grupo Fonte	Pessoal e Enc. Sociais	Juros e Enc. da Dívida	Outras Desp. Correntes	Investimentos	Recursos do Tesouro			R\$ 1,00
						Inversões Financeiras	Amortização da Dívida	Total	Total
09	01	549.064.100	0	61.447.840	27.874.630	0	0	638.386.570	638.386.570
	09	0	0	3.700.000	1.000.000	0	0	4.700.000	4.700.000
	T	549.064.100	0	65.147.840	28.874.630	0	0	643.086.570	643.086.570
	TOTAL	549.064.100	0	65.147.840	28.874.630	0	0	643.086.570	643.086.570

## MINISTÉRIO PÚBLICO

## DISCRIMINAÇÃO DA DESPESA SEGUNDO O DESDOBRAMENTO POR MODALIDADE APLICAÇÃO

Órgão	Mod. Aplic.	Pessoal e Enc. Sociais	Juros e Enc. da Dívida	Outras Desp. Correntes	Investimentos	Recursos do Tesouro			R\$ 1,00
						Inversões Financeiras	Amortização da Dívida	Total	Total
09	90	549.064.100	0	65.147.840	28.874.630	0	0	643.086.570	643.086.570
	T	549.064.100	0	65.147.840	28.874.630	0	0	643.086.570	643.086.570
	TOTAL	549.064.100	0	65.147.840	28.874.630	0	0	643.086.570	643.086.570

## PODER EXECUTIVO

## DEMONSTRATIVO DE DESPESA POR ÓRGÃOS CONSOLIDANDO PROJETOS, ATIVIDADES E OPERAÇÕES ESPECIAIS

CÓDIGO	ESPECIFICAÇÃO	PROJETOS	ATIVIDADES	Recursos do Tesouro		R\$ 1,00
				OP.ESPECIAIS	TOTAL	TOTAL
1300	CASA CIVIL	537.924.110	54.370.790	0	592.294.900	592.294.900
1500	CASA MILITAR	3.700.000	26.654.820	0	30.354.820	30.354.820

Continua na próxima página

## PODER EXECUTIVO

## DEMONSTRATIVO DE DESPESA POR ÓRGÃOS CONSOLIDANDO PROJETOS, ATIVIDADES E OPERAÇÕES ESPECIAIS

CÓDIGO	ESPECIFICAÇÃO	PROJETOS	ATIVIDADES	Recursos do Tesouro	R\$ 1,00
				OP.ESPECIAIS	TOTAL
1700	ESCRITÓRIO DE REPRESENTAÇÃO DO GOVERNO EM BRASÍLIA	0	1.590.390	0	1.590.390
1900	PROCURADORIA GERAL DO ESTADO	0	113.858.210	0	113.858.210
2300	SECRETARIA DE ESTADO DO PLANEJAMENTO E COORDENAÇÃO GERAL	7.635.330	45.233.400	177.120	53.045.850
2500	ADMINISTRAÇÃO GERAL DO ESTADO - RECURSOS SOB SUPERVISÃO DA SEPL	60.900.000	0	68.930.510	129.830.510
2700	SECRETARIA DE ESTADO DA ADMINISTRAÇÃO E DA PREVIDÊNCIA	0	262.134.800	4.137.939.520	4.400.074.320
2900	SECRETARIA DE ESTADO DA FAZENDA	441.620.700	522.970.430	0	964.591.130
3100	ADMINISTRAÇÃO GERAL DO ESTADO - RECURSOS SOB SUPERVISÃO DA SEFA	0	0	8.145.454.300	8.145.454.300
3500	SECRETARIA DE ESTADO DA COMUNICAÇÃO SOCIAL	0	76.347.010	157.000	76.504.010
3900	SECRETARIA DE ESTADO DA SEGURANÇA PÚBLICA	262.350.340	2.110.642.230	0	2.372.992.570
4100	SECRETARIA DE ESTADO DA EDUCAÇÃO	112.543.690	5.290.187.870	0	5.402.731.560
4300	SECRETARIA DE ESTADO DO ESPORTE	0	24.904.270	30.000	24.934.270
4500	SECRETARIA DE ESTADO DA CIÊNCIA, TECNOLOGIA E ENSINO SUPERIOR	220.000	1.303.223.590	14.698.100	1.318.141.690
4700	SECRETARIA DE ESTADO DA SAÚDE	0	3.183.038.130	8.685.000	3.191.723.130
4900	SECRETARIA DE ESTADO DA JUSTIÇA, CIDADANIA E DIREITOS HUMANOS	20.000.000	622.496.930	0	642.496.930
5100	SECRETARIA DE ESTADO DA CULTURA	0	89.933.920	0	89.933.920
5300	SECRETARIA DE ESTADO DO TRABALHO, EMPREGO E ECONOMIA SOLIDÁRIA	0	147.258.730	0	147.258.730
5500	SECRETARIA DE ESTADO DA FAMÍLIA E DESENVOLVIMENTO SOCIAL	0	311.577.670	0	311.577.670
6100	SECRETARIA DE ESTADO DA INDÚSTRIA, DO COMÉRCIO E ASSUNTOS DO MERCOSUL	6.300.000	49.934.590	36.620	56.271.210
6300	SECRETARIA DE ESTADO DO TURISMO	9.071.200	14.128.870	89.340	23.289.410
6500	SECRETARIA DE ESTADO DA AGRICULTURA E DO ABASTECIMENTO	76.124.020	421.799.740	2.849.580	500.773.340
6700	SECRETARIA DE ESTADO DO DESENVOLVIMENTO URBANO	228.715.540	176.870.090	3.356.110	408.941.740
6900	SECRETARIA DE ESTADO DO MEIO AMBIENTE E RECURSOS HÍDRICOS	56.267.850	121.470.130	1.457.200	179.195.180
7700	SECRETARIA DE ESTADO DE INFRAESTRUTURA E LOGÍSTICA	19.718.220	726.136.050	5.063.720	750.917.990
<b>TOTAL</b>		<b>1.843.091.000</b>	<b>15.696.762.660</b>	<b>12.388.924.120</b>	<b>29.928.777.780</b>

## PODER EXECUTIVO

## DISCRIMINAÇÃO DA DESPESA SEGUNDO O DESDOBRAMENTO POR ÓRGÃOS E GRUPO DE FONTES

Órgão	Grupo Fonte	Pessoal e Enc. Sociais	Juros e Enc. da Dívida	Outras Desp. Correntes	Investimentos	Recursos do Tesouro			R\$ 1,00
						Inversões Financeiras	Amortização da Dívida	Total	Total
13	01	40.629.310	0	16.729.200	500.000	104.897.000	0	162.755.510	
	09	0	0	1.388.480	0	377.695.260	0	379.083.740	
	15	0	0	155.650	300.000	50.000.000	0	50.455.650	
	T	40.629.310	0	18.273.330	800.000	532.592.260	0	592.294.900	
15	01	0	0	11.450.360	12.000.000	0	0	23.450.360	
	15	0	0	3.704.460	3.200.000	0	0	6.904.460	
	T	0	0	15.154.820	15.200.000	0	0	30.354.820	
17	01	50.000	0	1.510.390	30.000	0	0	1.590.390	
	T	50.000	0	1.510.390	30.000	0	0	1.590.390	
19	01	93.370.220	0	16.872.900	3.392.090	176.420	0	113.811.630	
	15	0	0	46.580	0	0	0	46.580	
	T	93.370.220	0	16.919.480	3.392.090	176.420	0	113.858.210	
23	01	28.924.650	0	15.794.890	500.000	100.000	0	45.319.540	
	09	0	0	5.375.330	1.560.000	0	0	6.935.330	
	15	0	0	640.980	150.000	0	0	790.980	
	T	28.924.650	0	21.811.200	2.210.000	100.000	0	53.045.850	
25	01	0	0	54.000.000	0	0	0	54.000.000	
	09	0	0	14.930.510	0	0	0	14.930.510	
	15	0	0	58.960.000	1.940.000	0	0	60.900.000	

Continua na próxima página



## PODER EXECUTIVO

## DISCRIMINAÇÃO DA DESPESA SEGUNDO O DESDOBRAMENTO POR ÓRGÃOS E GRUPO DE FONTES

Órgão	Grupo Fonte	Recursos do Tesouro						R\$ 1,00
		Pessoal e Enc. Sociais	Juros e Enc. da Dívida	Outras Desp. Correntes	Investimentos	Inversões Financeiras	Amortização da Dívida	Total
	T	0	0	127.890.510	1.940.000	0	0	129.830.510
27	01	4.113.730.520	0	246.778.810	2.350.000	0	0	4.362.859.330
	15	0	0	3.870.940	33.344.050	0	0	37.214.990
	T	4.113.730.520	0	250.649.750	35.694.050	0	0	4.400.074.320
29	01	380.712.490	0	122.494.070	19.773.950	500.000	0	523.480.510
	09	0	0	0	500.000	0	0	500.000
	15	0	0	3.213.290	277.397.330	160.000.000	0	440.610.620
	T	380.712.490	0	125.707.360	297.671.280	160.500.000	0	964.591.130
31	01	0	706.899.150	6.747.718.390	5.638.460	0	639.184.300	8.099.440.300
	09	0	0	46.014.000	0	0	0	46.014.000
	T	0	706.899.150	6.793.732.390	5.638.460	0	639.184.300	8.145.454.300
35	01	15.597.340	0	20.760.790	0	0	0	36.358.130
	09	0	0	40.000.000	0	0	0	40.000.000
	15	0	0	45.880	100.000	0	0	145.880
	T	15.597.340	0	60.806.670	100.000	0	0	76.504.010
39	01	1.598.493.530	0	342.805.970	204.364.500	0	0	2.145.664.000
	09	0	0	9.408.000	89.016.200	0	0	98.424.200
	15	0	0	13.259.540	115.544.830	100.000	0	128.904.370
	T	1.598.493.530	0	365.473.510	408.925.530	100.000	0	2.372.992.570
41	01	1.156.503.920	0	138.872.390	6.713.990	1.670.270	0	1.303.760.570
	09	0	0	32.312.200	230.884.650	0	0	263.196.850
	15	0	0	0	1.156.740	0	0	1.156.740
	16	2.940.940	0	318.870.440	115.576.770	0	0	437.388.150
	45	2.702.709.160	0	576.246.370	118.273.720	0	0	3.397.229.250
	T	3.862.154.020	0	1.066.301.400	472.605.870	1.670.270	0	5.402.731.560
43	01	7.807.570	0	11.908.880	0	0	0	19.716.450
	15	0	0	5.017.820	200.000	0	0	5.217.820
	T	7.807.570	0	16.926.700	200.000	0	0	24.934.270
45	01	1.028.116.500	0	162.222.210	84.113.780	0	0	1.274.452.490
	09	0	0	16.900.000	26.670.000	80.000	0	43.650.000
	15	0	0	39.200	0	0	0	39.200
	T	1.028.116.500	0	179.161.410	110.783.780	80.000	0	1.318.141.690
47	01	1.029.637.870	0	1.881.373.910	277.875.430	0	0	3.188.887.210
	09	0	0	2.582.400	253.520	0	0	2.835.920
	T	1.029.637.870	0	1.883.956.310	278.128.950	0	0	3.191.723.130
49	01	301.740.550	0	156.576.010	4.326.590	0	0	462.643.150
	09	0	0	3.540.000	145.980.800	0	0	149.520.800
	15	0	0	10.232.980	20.100.000	0	0	30.332.980
	T	301.740.550	0	170.348.990	170.407.390	0	0	642.496.930
51	01	43.170.900	0	30.674.250	4.950.000	0	0	78.795.150
	09	0	0	4.424.000	3.200.000	0	0	7.624.000
	15	0	0	314.770	3.200.000	0	0	3.514.770
	T	43.170.900	0	35.413.020	11.350.000	0	0	89.933.920
53	01	20.800.230	0	41.115.110	1.508.970	0	0	63.424.310
	09	0	0	45.200.000	4.400.000	0	0	49.600.000
	15	0	0	33.684.420	550.000	0	0	34.234.420
	T	20.800.230	0	119.999.530	6.458.970	0	0	147.258.730
55	01	106.308.630	0	113.797.280	30.161.530	1.000.000	0	251.267.440
	09	0	0	27.106.400	9.368.000	0	0	36.474.400

Continua na próxima página

## PODER EXECUTIVO

## DISCRIMINAÇÃO DA DESPESA SEGUNDO O DESDOBRAMENTO POR ÓRGÃOS E GRUPO DE FONTES

Órgão	Grupo Fonte	Pessoal e Enc. Sociais	Juros e Enc. da Dívida	Outras Desp. Correntes	Investimentos	Recursos do Tesouro			R\$ 1,00 Total
						Inversões Financeiras	Amortização da Dívida		
61	15	0	0	18.031.530	5.804.300	0	0		23.835.830
	T	106.308.630	0	158.935.210	45.333.830	1.000.000	0		311.577.670
	01	11.360.990	0	2.870.630	562.410	6.300.000	0		21.094.030
	09	0	0	30.800.000	3.300.000	0	0		34.100.000
	15	0	0	1.027.180	50.000	0	0		1.077.180
63	T	11.360.990	0	34.697.810	3.912.410	6.300.000	0		56.271.210
	01	6.652.530	0	4.430.660	0	0	0		11.083.190
	09	0	0	8.955.230	0	0	0		8.955.230
	15	0	0	2.630.990	620.000	0	0		3.250.990
	T	6.652.530	0	16.016.880	620.000	0	0		23.289.410
65	01	314.394.470	0	59.525.290	30.703.030	0	0		404.622.790
	09	0	0	15.137.250	18.870.020	0	0		34.007.270
	15	0	0	38.456.050	23.487.230	200.000	0		62.143.280
	T	314.394.470	0	113.118.590	73.060.280	200.000	0		500.773.340
67	01	9.072.800	0	9.107.020	84.358.540	1.000.000	0		103.538.360
	09	0	0	16.000.000	60.700.000	0	0		76.700.000
	15	0	0	421.380	228.182.000	100.000	0		228.703.380
	T	9.072.800	0	25.528.400	373.240.540	1.100.000	0		408.941.740
69	01	94.572.160	0	32.789.380	653.220	0	0		128.014.760
	09	0	0	1.000.000	1.150.000	0	0		2.150.000
	15	0	0	11.164.220	37.866.200	0	0		49.030.420
	T	94.572.160	0	44.953.600	39.669.420	0	0		179.195.180
77	01	147.296.560	0	40.115.320	204.469.170	18.100.000	0		409.981.050
	09	0	0	40.000.000	50.618.220	0	0		90.618.220
	15	0	0	530.220	249.788.500	0	0		250.318.720
	T	147.296.560	0	80.645.540	504.875.890	18.100.000	0		750.917.990
TOTAL		13.254.593.840	706.899.150	11.743.932.800	2.862.248.740	721.918.950	639.184.300		29.928.777.780

## PODER EXECUTIVO

## DISCRIMINAÇÃO DA DESPESA SEGUNDO O DESDOBRAMENTO POR MODALIDADE APLICAÇÃO

Órgão	Mod. Aplic.	Pessoal e Enc. Sociais	Juros e Enc. da Dívida	Outras Desp. Correntes	Investimentos	Recursos do Tesouro			R\$ 1,00 Total
						Inversões Financeiras	Amortização da Dívida		
13	90	40.629.310	0	18.273.330	800.000	532.592.260	0		592.294.900
	T	40.629.310	0	18.273.330	800.000	532.592.260	0		592.294.900
15	90	0	0	15.154.820	15.200.000	0	0		30.354.820
	T	0	0	15.154.820	15.200.000	0	0		30.354.820
17	90	50.000	0	1.510.390	30.000	0	0		1.590.390
	T	50.000	0	1.510.390	30.000	0	0		1.590.390
19	90	93.370.220	0	16.919.480	3.392.090	176.420	0		113.858.210
	T	93.370.220	0	16.919.480	3.392.090	176.420	0		113.858.210
23	40	840.000	0	0	0	0	0		840.000
	90	28.084.650	0	21.811.200	2.210.000	100.000	0		52.205.850
	T	28.924.650	0	21.811.200	2.210.000	100.000	0		53.045.850
25	90	0	0	58.960.000	1.940.000	0	0		60.900.000
	99	0	0	68.930.510	0	0	0		68.930.510
	T	0	0	127.890.510	1.940.000	0	0		129.830.510
27	50	0	0	48.287.120	0	0	0		48.287.120

Continua na próxima página

## PODER EXECUTIVO

## DISCRIMINAÇÃO DA DESPESA SEGUNDO O DESDOBRAMENTO POR MODALIDADE APLICAÇÃO

Órgão	Mod. Aplic.	Pessoal e Enc. Sociais	Juros e Enc. da Dívida	Outras Desp. Correntes	Investimentos	Recursos do Tesouro			R\$ 1,00 Total
						Inversões Financeiras	Amortização da Dívida		
29	90	4.113.730.520	0	202.362.630	35.694.050	0	0		4.351.787.200
	T	4.113.730.520	0	250.649.750	35.694.050	0	0		4.400.074.320
	20	0	0	600.000	0	0	0		600.000
	90	380.712.490	0	125.107.360	297.671.280	160.500.000	0		963.991.130
31	T	380.712.490	0	125.707.360	297.671.280	160.500.000	0		964.591.130
	40	0	0	6.043.395.000	0	0	0		6.043.395.000
	90	0	706.899.150	750.337.390	5.638.460	0	639.184.300		2.102.059.300
	T	0	706.899.150	6.793.732.390	5.638.460	0	639.184.300		8.145.454.300
35	90	15.597.340	0	60.806.670	100.000	0	0		76.504.010
	T	15.597.340	0	60.806.670	100.000	0	0		76.504.010
39	50	0	0	10.000.000	0	0	0		10.000.000
	90	1.598.493.530	0	355.473.510	408.925.530	100.000	0		2.362.992.570
41	T	1.598.493.530	0	365.473.510	408.925.530	100.000	0		2.372.992.570
	40	661.280	0	80.195.000	1.150.000	0	0		82.006.280
	50	68.567.210	0	17.819.570	2.100.000	0	0		88.486.780
	90	3.792.925.530	0	968.286.830	469.355.870	1.670.270	0		5.232.238.500
43	T	3.862.154.020	0	1.066.301.400	472.605.870	1.670.270	0		5.402.731.560
	40	10.800	0	2.756.000	0	0	0		2.766.800
	90	7.796.770	0	14.170.700	200.000	0	0		22.167.470
	T	7.807.570	0	16.926.700	200.000	0	0		24.934.270
45	20	0	0	30.000	35.000	0	0		65.000
	40	0	0	124.030	150.000	0	0		274.030
	50	0	0	28.933.960	27.728.780	0	0		56.662.740
	90	1.028.116.500	0	150.073.420	82.870.000	80.000	0		1.261.139.920
47	T	1.028.116.500	0	179.161.410	110.783.780	80.000	0		1.318.141.690
	40	0	0	1.250.000	0	0	0		1.250.000
	41	0	0	98.090.800	63.876.900	0	0		161.967.700
	50	0	0	184.127.040	43.230.770	0	0		227.357.810
49	71	0	0	12.000.000	24.080.000	0	0		36.080.000
	90	1.029.637.870	0	1.588.488.470	146.941.280	0	0		2.765.067.620
	T	1.029.637.870	0	1.883.956.310	278.128.950	0	0		3.191.723.130
	40	0	0	272.000	0	0	0		272.000
51	50	0	0	3.505.100	0	0	0		3.505.100
	90	301.740.550	0	166.571.890	170.407.390	0	0		638.719.830
	T	301.740.550	0	170.348.990	170.407.390	0	0		642.496.930
	40	105.000	0	700.000	0	0	0		805.000
53	50	0	0	3.166.750	0	0	0		3.166.750
	90	43.065.900	0	31.546.270	11.350.000	0	0		85.962.170
	T	43.170.900	0	35.413.020	11.350.000	0	0		89.933.920
	90	20.800.230	0	119.999.530	6.458.970	0	0		147.258.730
55	T	20.800.230	0	119.999.530	6.458.970	0	0		147.258.730
	40	0	0	21.319.720	11.135.000	0	0		32.454.720
	50	0	0	12.775.450	1.645.000	0	0		14.420.450
	90	106.308.630	0	124.840.040	32.553.830	1.000.000	0		264.702.500
61	T	106.308.630	0	158.935.210	45.333.830	1.000.000	0		311.577.670
	40	0	0	9.360	3.300.000	0	0		3.309.360
	50	0	0	25.013.370	0	0	0		25.013.370
	90	11.360.990	0	9.675.080	612.410	6.300.000	0		27.948.480
	T	11.360.990	0	34.697.810	3.912.410	6.300.000	0		56.271.210

Continua na próxima página

## PODER EXECUTIVO

## DISCRIMINAÇÃO DA DESPESA SEGUNDO O DESDOBRAMENTO POR MODALIDADE APLICAÇÃO

Órgão	Mod. Aplic.	Pessoal e Enc. Sociais	Juros e Enc. da Dívida	Outras Desp. Correntes	Investimentos	Recursos do Tesouro			R\$ 1,00 Total
						Inversões Financeiras	Amortização da Dívida		
63	40	0	0	0	50.000	0	0		50.000
	50	0	0	0	20.000	0	0		20.000
	90	6.652.530	0	16.016.880	550.000	0	0		23.219.410
	T	6.652.530	0	16.016.880	620.000	0	0		23.289.410
65	20	0	0	0	200.000	0	0		200.000
	40	0	0	6.500.000	23.570.730	0	0		30.070.730
	50	0	0	9.288.260	4.081.770	0	0		13.370.030
	71	0	0	3.570.000	0	0	0		3.570.000
	90	314.394.470	0	93.760.330	45.207.780	200.000	0		453.562.580
	T	314.394.470	0	113.118.590	73.060.280	200.000	0		500.773.340
67	40	0	0	16.000.000	110.533.540	0	0		126.533.540
	90	9.072.800	0	9.528.400	262.707.000	1.100.000	0		282.408.200
	T	9.072.800	0	25.528.400	373.240.540	1.100.000	0		408.941.740
69	50	0	0	500.000	50.000	0	0		550.000
	90	94.572.160	0	44.453.600	39.619.420	0	0		178.645.180
	T	94.572.160	0	44.953.600	39.669.420	0	0		179.195.180
77	40	0	0	0	35.100.000	0	0		35.100.000
	90	147.296.560	0	80.645.540	469.775.890	18.100.000	0		715.817.990
	T	147.296.560	0	80.645.540	504.875.890	18.100.000	0		750.917.990
TOTAL		13.254.593.840	706.899.150	11.743.932.800	2.862.248.740	721.918.950	639.184.300		29.928.777.780

## RESUMO GERAL DAS AUTARQUIAS, ÓRGÃO DE REGIME ESPECIAL, FUNDAÇÕES E FUNDOS, EMPRESAS PÚBLICAS E SOCIEDADE DE ECONOMIA MISTA DEPENDENTES, SEGUNDO A ORIGEM DOS RECURSOS

		R\$ 1,00
ORIGEM DOS RECURSOS		VALOR
Recursos Próprios		2.381.490.340
Recursos do Tesouro Estadual		7.086.113.090
TOTAL		9.467.603.430

## DEMONSTRATIVO DA DESPESA DOS ORÇAMENTOS PRÓPRIOS POR FUNÇÃO, SEGUNDO ORIGEM DOS RECURSOS

FUNÇÃO	R\$ 1,00	
	PRÓPRIOS	TESOURO
LEGISLATIVA	520.000	0
JUDICIÁRIA	302.970.500	3.290
ESSENCIAL À JUSTIÇA	12.000.000	25.472.500
ADMINISTRAÇÃO	3.671.800	495.033.150
SEGURANÇA PÚBLICA	632.432.990	451.009.330
ASSISTÊNCIA SOCIAL	24.736.600	108.475.500
SAÚDE	85.773.940	3.180.202.210
EDUCAÇÃO	464.337.300	1.090.208.580
CULTURA	2.777.700	42.320.880
DIREITOS DA CIDADANIA	12.950.000	14.421.950
URBANISMO	8.300	365.322.960
SANEAMENTO	0	19.618.220
GESTÃO AMBIENTAL	52.287.600	141.062.960
CIÊNCIA E TECNOLOGIA	81.592.800	256.285.630
AGRICULTURA	18.618.900	198.143.930

Continua na próxima página

## ESTADO DO PARANÁ - ORÇAMENTO DE 2013

77

## DEMONSTRATIVO DA DESPESA DOS ORÇAMENTOS PRÓPRIOS POR FUNÇÃO, SEGUNDO ORIGEM DOS RECURSOS

FUNÇÃO	R\$ 1,00		
	PRÓPRIOS	TESOURO	TOTAL
ORGANIZAÇÃO AGRÁRIA	2.717.500	5.505.290	8.222.790
INDÚSTRIA	39.239.940	0	39.239.940
COMÉRCIO E SERVIÇOS	28.520.500	18.803.340	47.323.840
COMUNICAÇÕES	79.000	23.522.700	23.601.700
TRANSPORTE	565.482.770	602.220.310	1.167.703.080
DESPORTO E LAZER	15.000.000	11.880.570	26.880.570
ENCARGOS ESPECIAIS	35.772.200	36.599.790	72.371.990
<b>TOTAL</b>	<b>2.381.490.340</b>	<b>7.086.113.090</b>	<b>9.467.603.430</b>

## RESUMO DA DESPESA DAS AUTARQUIAS, ÓRGÃO DE REGIME ESPECIAL, FUNDAÇÕES E FUNDOS, EMPRESAS PÚBLICAS E SOCIEDADE DE ECONOMIA MISTA DEPENDENTES, SEGUNDO A ORIGEM DOS RECURSOS

		R\$ 1,00		
CÓDIGO	ESPECIFICAÇÃO	PRÓPRIOS	TESOURO	TOTAL
0360	FUNDO ESPECIAL DO CONTROLE EXTERNO DO TRIBUNAL DE CONTAS DO ESTADO DO PARANÁ - FETC/PR	520.000	0	520.000
0560	FUNDO DE REEQUIPAMENTO DO PODER JUDICIÁRIO - FUNREJUS	220.047.950	0	220.047.950
0561	FUNDO JUDICIÁRIO	5.200.830	0	5.200.830
0562	FUNDO DA JUSTIÇA DO PODER JUDICIÁRIO DO ESTADO DO PARANÁ	77.721.720	3.290	77.725.010
0760	FUNDO DE APARELHAMENTO DA DEFENSORIA PÚBLICA DO ESTADO DO PARANÁ - FADEP	7.200.000	0	7.200.000
0960	FUNDO ESPECIAL DO MINISTÉRIO PÚBLICO DO ESTADO DO PARANÁ - FUEMP/PR	12.000.000	0	12.000.000
1332	DEPARTAMENTO DE IMPRENSA OFICIAL DO ESTADO DO PARANÁ - DIOE	23.806.000	0	23.806.000
1960	FUNDO ESPECIAL DA PROCURADORIA GERAL DO ESTADO DO PARANÁ - FEPGE/PR	0	25.472.500	25.472.500
2330	INSTITUTO PARANAENSE DE DESENVOLVIMENTO ECONÔMICO E SOCIAL - IPARDES	40.000	16.989.450	17.029.450
2731	DEPARTAMENTO ESTADUAL DE ARQUIVO PÚBLICO - DEAP	53.800	1.686.810	1.740.610
2930	COORDENAÇÃO DA RECEITA DO ESTADO - CRE	0	416.671.690	416.671.690
2960	FUNDO DE REEQUIPAMENTO DO FISCO - FUNREFISCO	0	53.343.500	53.343.500
3530	RÁDIO E TELEVISÃO EDUCATIVA DO PARANÁ - RTVE	101.000	23.679.700	23.780.700
3930	DEPARTAMENTO DE TRÂNSITO DO PARANÁ - DETRAN	627.687.990	0	627.687.990
3962	FUNDO DE REEQUIPAMENTO DO TRÂNSITO - FUNRESTRAN	13.145.000	0	13.145.000
3966	FUNDO ESPECIAL DE SEGURANÇA PÚBLICA DO ESTADO DO PARANÁ - FUNESP/PR	0	451.009.330	451.009.330
3967	FUNDO DE ATENDIMENTO À SAÚDE DOS POLICIAIS MILITARES DO PARANÁ - FASPM	49.455.470	0	49.455.470
4130	COLÉGIO ESTADUAL DO PARANÁ - CEPR	105.000	16.600.680	16.705.680
4330	INSTITUTO PARANAENSE DE CIÊNCIA DO ESPORTE - IPCE	15.153.000	17.935.390	33.088.390
4530	UNIVERSIDADE ESTADUAL DE LONDRINA - UEL	193.049.980	280.569.240	473.619.220
4531	UNIVERSIDADE ESTADUAL DE PONTA GROSSA - UEPG	46.650.000	132.061.610	178.711.610
4532	UNIVERSIDADE ESTADUAL DE MARINGÁ - UEM	85.318.630	301.613.230	386.931.860
4533	UNIVERSIDADE ESTADUAL DO CENTRO-OESTE - UNICENTRO	40.860.000	105.836.000	146.696.000
4534	UNIVERSIDADE ESTADUAL DO OESTE DO PARANÁ - UNIOESTE	77.701.490	152.530.000	230.231.490
4546	UNIVERSIDADE ESTADUAL DO PARANÁ - UNESPAR	16.879.730	76.218.920	93.098.650
4548	UNIVERSIDADE ESTADUAL DO NORTE DO PARANÁ - UENP	8.465.240	40.297.000	48.762.240
4560	FUNDO PARANÁ	0	145.996.940	145.996.940
4570	INSTITUTO DE TECNOLOGIA DO PARANÁ - TECPAR	66.753.000	31.020.000	97.773.000
4760	FUNDO ESTADUAL DE SAÚDE - FUNSAÚDE	36.579.410	3.188.887.210	3.225.466.620
4960	FUNDO PENITENCIÁRIO - FUPEN	1.250.000	14.421.950	15.671.950
4961	FUNDO ESTADUAL DOS DIREITOS DO IDOSO	3.000.000	0	3.000.000
4962	FUNDO ESTADUAL DE DEFESA DO CONSUMIDOR - FECON	500.000	0	500.000
4964	FUNDO ESTADUAL DE POLÍTICAS SOBRE DROGAS - FESD	1.000.000	0	1.000.000
5131	BIBLIOTECA PÚBLICA DO PARANÁ - BPP	160.000	16.203.880	16.363.880
5132	CENTRO CULTURAL TEATRO GUAÍRA - CCTG	2.710.700	26.117.000	28.827.700
5560	FUNDO ESTADUAL PARA A INFÂNCIA E ADOLESCÊNCIA - FIA	15.161.600	99.475.500	114.637.100

Continua na próxima página

## ESTADO DO PARANÁ - ORÇAMENTO DE 2013

78

RESUMO DA DESPESA DAS AUTARQUIAS, ÓRGÃO DE REGIME ESPECIAL, FUNDAÇÕES E FUNDOS, EMPRESAS PÚBLICAS E SOCIEDADE DE ECONOMIA MISTA DEPENDENTES, SEGUNDO A ORIGEM DOS RECURSOS				R\$ 1,00
CÓDIGO	ESPECIFICAÇÃO	PRÓPRIOS	TESOURO	TOTAL
5561	FUNDO ESTADUAL DE ASSISTÊNCIA SOCIAL - FEAS	9.575.000	9.000.000	18.575.000
6130	INSTITUTO DE PESOS E MEDIDAS DO ESTADO DO PARANÁ - IPEM	16.500.000	0	16.500.000
6132	JUNTA COMERCIAL DO PARANÁ - JUCEPAR	24.048.000	0	24.048.000
6170	MINERAIS DO PARANÁ S/A - MINEROPAR	642.000	11.649.290	12.291.290
6331	PARANÁ TURISMO - PRATUR	3.675.000	5.872.810	9.547.810
6371	CENTRO DE CONVENÇÕES DE CURITIBA S/A - CCCTBA	900.000	1.407.200	2.307.200
6530	INSTITUTO AGRÔNOMICO DO PARANÁ - IAPAR	15.310.000	77.849.900	93.159.900
6531	INSTITUTO PARANAENSE DE ASSISTÊNCIA TÉCNICA E EXTENSÃO RURAL - EMATER	2.500.000	174.527.780	177.027.780
6532	CENTRO PARANAENSE DE REFERÊNCIA EM AGROECOLOGIA - CPRA	93.500	2.420.440	2.513.940
6533	AGÊNCIA DE DEFESA AGROPECUÁRIA DO PARANÁ - ADAPAR	15.806.200	22.235.080	38.041.280
6560	FUNDO DE EQUIPAMENTO AGROPECUÁRIO - FEAP	219.200	1.003.000	1.222.200
6731	COORDENAÇÃO DA REGIÃO METROPOLITANA DE CURITIBA - COMEC	8.300	368.679.070	368.687.370
6931	INSTITUTO AMBIENTAL DO PARANÁ - IAP	15.515.000	76.467.560	91.982.560
6932	INSTITUTO DE TERRAS, CARTOGRAFIA E GEOCIÊNCIAS - ITC	2.750.000	8.816.520	11.566.520
6933	INSTITUTO DAS ÁGUAS DO PARANÁ	16.995.000	55.088.150	72.083.150
6960	FUNDO ESTADUAL DE RECURSOS HÍDRICOS - FRHI/PR	11.500.000	7.653.220	19.153.220
6961	FUNDO ESTADUAL DO MEIO AMBIENTE - FEMA	9.175.600	0	9.175.600
7730	DEPARTAMENTO DE ESTRADAS DE RODAGEM - DER	266.580.000	626.902.250	893.482.250
7731	ADMINISTRAÇÃO DOS PORTOS DE PARANAGUÁ E ANTONINA - APPA	321.420.000	0	321.420.000
7732	AGÊNCIA REGULADORA DE SERVIÇOS PÚBLICOS DELEGADOS DE INFRAESTRUTURA DO PARANÁ - AGEPAR	0	1.900.000	1.900.000
<b>TOTAL</b>		<b>2.381.490.340</b>	<b>7.086.113.090</b>	<b>9.467.603.430</b>



# **ANEXO III**

## **ORÇAMENTO FISCAL E PRÓPRIO DA ADMINISTRAÇÃO INDIRETA**







**PODER LEGISLATIVO**



## ASSEMBLEIA LEGISLATIVA

## A - Resumos Gerais

## 0100 - ASSEMBLEIA LEGISLATIVA

		PROGRAMA DE TRABALHO		Recursos de Todas as Fontes		R\$ 1,00
CÓDIGO	ESPECIFICAÇÃO			CORRENTES	CAPITAL	TOTAL
	LEGISLATIVA			365.783.600	36.810.000	402.593.600
	AÇÃO LEGISLATIVA			365.783.600	36.810.000	402.593.600
	GESTÃO INSTITUCIONAL - OUTROS PODERES E MINISTÉRIO PÚBLICO			365.783.600	36.810.000	402.593.600
0100.01031434.000	PROCESSO LEGISLATIVO			365.783.600	36.810.000	402.593.600
	PREVIDÊNCIA SOCIAL			92.156.000	0	92.156.000
	PREVIDÊNCIA DO REGIME ESTATUTÁRIO			92.156.000	0	92.156.000
	OBRIGAÇÕES ESPECIAIS			92.156.000	0	92.156.000
0100.09272999.000	ENCARGOS COM INATIVOS E PENSIONISTAS - AL			92.156.000	0	92.156.000
	<b>TOTAL</b>			<b>457.939.600</b>	<b>36.810.000</b>	<b>494.749.600</b>
<b>*Recursos Vinculados</b>						

## 0100 - ASSEMBLEIA LEGISLATIVA

		PROGRAMA DE TRABALHO		Recursos de Todas as Fontes		R\$ 1,00
CÓDIGO	ESPECIFICAÇÃO	TESOURO		OUT.FONTES		TOTAL
	LEGISLATIVA	402.593.600		0		402.593.600
	AÇÃO LEGISLATIVA	402.593.600		0		402.593.600
	GESTÃO INSTITUCIONAL - OUTROS PODERES E MINISTÉRIO PÚBLICO	402.593.600		0		402.593.600
0100.01031434.000	PROCESSO LEGISLATIVO	402.593.600		0		402.593.600
	PREVIDÊNCIA SOCIAL	92.156.000		0		92.156.000
	PREVIDÊNCIA DO REGIME ESTATUTÁRIO	92.156.000		0		92.156.000
	OBRIGAÇÕES ESPECIAIS	92.156.000		0		92.156.000
0100.09272999.000	ENCARGOS COM INATIVOS E PENSIONISTAS - AL	92.156.000		0		92.156.000
	<b>TOTAL</b>	<b>494.749.600</b>		<b>0</b>		<b>494.749.600</b>
<b>*Recursos Vinculados</b>						

## 0100 - ASSEMBLEIA LEGISLATIVA

		DEMONSTRATIVO DA DESPESA POR UNIDADES ORÇAMENTÁRIAS E CATEGORIAS ECONÔMICAS		Recursos de Todas as Fontes		R\$ 1,00
CÓDIGO	ESPECIFICAÇÃO			CORRENTES	CAPITAL	TOTAL
0101	ASSEMBLEIA LEGISLATIVA			457.939.600	36.810.000	494.749.600
	<b>TOTAL</b>			<b>457.939.600</b>	<b>36.810.000</b>	<b>494.749.600</b>

## 0100 - ASSEMBLEIA LEGISLATIVA

		DEMONSTRATIVO DA DESPESA POR UNIDADES ORÇAMENTÁRIAS SEGUNDO A ORIGEM DOS RECURSOS		Recursos de Todas as Fontes		R\$ 1,00
CÓDIGO	ESPECIFICAÇÃO	TESOURO		OUT. FONTES		TOTAL
0101	ASSEMBLEIA LEGISLATIVA	494.749.600		0		494.749.600
	<b>TOTAL</b>	<b>494.749.600</b>		<b>0</b>		<b>494.749.600</b>

## 0100 - ASSEMBLEIA LEGISLATIVA

## DISCRIMINAÇÃO DA DESPESA SEGUNDO OS DESDOBRAMENTOS POR ÓRGÃO/UNIDADE E GRUPO DE FONTES

		Recursos de Todas as Fontes						R\$ 1,00
Unid.	Grupo Fonte	Pessoal e Enc. Sociais	Juros e Enc. da Dívida	Outras Desp. Correntes	Investimentos	Inversões Financeiras	Amortização da Dívida	Total
0101	01	295.461.800	0	162.477.800	36.810.000	0	0	494.749.600
	T	295.461.800	0	162.477.800	36.810.000	0	0	494.749.600
	TOTAL	295.461.800	0	162.477.800	36.810.000	0	0	494.749.600

## 0100 - ASSEMBLEIA LEGISLATIVA

## DISCRIMINAÇÃO DA DESPESA SEGUNDO OS DESDOBRAMENTOS POR MODALIDADE APLICAÇÃO

		Recursos de Todas as Fontes						R\$ 1,00
Unid.	Mod. Aplic.	Pessoal e Enc. Sociais	Juros e Enc. da Dívida	Outras Desp. Correntes	Investimentos	Inversões Financeiras	Amortização da Dívida	Total
0101	90	295.461.800	0	162.477.800	36.810.000	0	0	494.749.600
	T	295.461.800	0	162.477.800	36.810.000	0	0	494.749.600
	TOTAL	295.461.800	0	162.477.800	36.810.000	0	0	494.749.600

**B - Detalhamento do Programa de Trabalho das Unidades****- Recursos de Todas as Fontes**

0100 - ASSEMBLEIA LEGISLATIVA

0101 - ASSEMBLEIA LEGISLATIVA

PROGRAMA DE TRABALHO					
Recursos de Todas as Fontes				R\$ 1,00	
CÓDIGO	ESPECIFICAÇÃO	PROJETOS	ATIVIDADES	OPER.ESP	TOTAL
	LEGISLATIVA	0	402.593.600	0	402.593.600
	AÇÃO LEGISLATIVA	0	402.593.600	0	402.593.600
	GESTÃO INSTITUCIONAL - OUTROS PODERES E MINISTÉRIO PÚBLICO	0	402.593.600	0	402.593.600
0101.01031434.000	PROCESSO LEGISLATIVO	0	402.593.600	0	402.593.600
	Garantir o bom funcionamento da estrutura administrativa, dando condições aos parlamentares para legislarem sobre as matérias de competência do Estado, por meio do processo de modernização da Assembleia Legislativa do Estado do Paraná.				
	PREVIDÊNCIA SOCIAL	0	0	92.156.000	92.156.000
	PREVIDÊNCIA DO REGIME ESTATUTÁRIO	0	0	92.156.000	92.156.000
	OBRIGAÇÕES ESPECIAIS	0	0	92.156.000	92.156.000
0101.09272999.000	ENCARGOS COM INATIVOS E PENSIONISTAS - AL	0	0	92.156.000	92.156.000
	Alocar recursos destinados ao pagamento de proventos e vantagens incorporadas aos inativos e pensionistas da Assembleia Legislativa do Estado do Paraná.				
	TOTAL	0	402.593.600	92.156.000	494.749.600
*Recursos Vinculados					

0100 - ASSEMBLEIA LEGISLATIVA

0101 - ASSEMBLEIA LEGISLATIVA

DISCRIMINAÇÃO DA DESPESA SEGUNDO OS DESDOBRAMENTOS POR GRUPO DE FONTES								
Recursos de Todas as Fontes								R\$ 1,00
Projeto/ Atividade	Grupo Fonte	Pessoal e Enc. Sociais	Juros e Enc. da Dívida	Outras Desp. Correntes	Investimentos	Inversões Financeiras	Amortização da Dívida	Total
4000	01	203.305.800	0	162.477.800	36.810.000	0	0	402.593.600
	T	203.305.800	0	162.477.800	36.810.000	0	0	402.593.600
9000	01	92.156.000	0	0	0	0	0	92.156.000
	T	92.156.000	0	0	0	0	0	92.156.000
	TOTAL	295.461.800	0	162.477.800	36.810.000	0	0	494.749.600

0100 - ASSEMBLEIA LEGISLATIVA

0101 - ASSEMBLEIA LEGISLATIVA

DISCRIMINAÇÃO DA DESPESA SEGUNDO OS DESDOBRAMENTOS POR MODALIDADE APLICAÇÃO								
Recursos de Todas as Fontes								R\$ 1,00
Projeto/ Atividade	Mod. Aplic.	Pessoal e Enc. Sociais	Juros e Enc. da Dívida	Outras Desp. Correntes	Investimentos	Inversões Financeiras	Amortização da Dívida	Total
4000	90	203.305.800	0	162.477.800	36.810.000	0	0	402.593.600
	T	203.305.800	0	162.477.800	36.810.000	0	0	402.593.600
9000	90	92.156.000	0	0	0	0	0	92.156.000
	T	92.156.000	0	0	0	0	0	92.156.000
	TOTAL	295.461.800	0	162.477.800	36.810.000	0	0	494.749.600



## TRIBUNAL DE CONTAS

## A - Resumos Gerais

## 0300 - TRIBUNAL DE CONTAS

		PROGRAMA DE TRABALHO		Recursos de Todas as Fontes		R\$ 1,00
CÓDIGO	ESPECIFICAÇÃO			CORRENTES	CAPITAL	TOTAL
	LEGISLATIVA			227.384.620	10.356.000	237.740.620
	CONTROLE EXTERNO			227.384.620	10.356.000	237.740.620
	GESTÃO INSTITUCIONAL - OUTROS PODERES E MINISTÉRIO PÚBLICO			227.384.620	10.356.000	237.740.620
0300.01032434.002	FISCALIZAÇÃO DA EFETIVA E REGULAR APLICAÇÃO DOS RECURSOS PÚBLICOS			226.884.620	10.336.000	237.220.620
0300.01032434.003	FUNDO ESPECIAL DO CONTROLE EXTERNO DO TRIBUNAL DE CONTAS - FETC			500.000	20.000	520.000
	PREVIDÊNCIA SOCIAL			66.013.000	0	66.013.000
	PREVIDÊNCIA DO REGIME ESTATUTÁRIO			66.013.000	0	66.013.000
	OBRIGAÇÕES ESPECIAIS			66.013.000	0	66.013.000
0300.09272999.001	ENCARGOS COM INATIVOS E PENSIONISTAS - TC			66.013.000	0	66.013.000
	<b>TOTAL</b>			<b>293.397.620</b>	<b>10.356.000</b>	<b>303.753.620</b>
<b>*Recursos Vinculados</b>						

## 0300 - TRIBUNAL DE CONTAS

		PROGRAMA DE TRABALHO		Recursos de Todas as Fontes		R\$ 1,00
CÓDIGO	ESPECIFICAÇÃO			TESOURO	OUT.FONTES	TOTAL
	LEGISLATIVA			237.220.620	520.000	237.740.620
	CONTROLE EXTERNO			237.220.620	520.000	237.740.620
	GESTÃO INSTITUCIONAL - OUTROS PODERES E MINISTÉRIO PÚBLICO			237.220.620	520.000	237.740.620
0300.01032434.002	FISCALIZAÇÃO DA EFETIVA E REGULAR APLICAÇÃO DOS RECURSOS PÚBLICOS			237.220.620	0	237.220.620
0300.01032434.003	FUNDO ESPECIAL DO CONTROLE EXTERNO DO TRIBUNAL DE CONTAS - FETC			0	520.000	520.000
	PREVIDÊNCIA SOCIAL			66.013.000	0	66.013.000
	PREVIDÊNCIA DO REGIME ESTATUTÁRIO			66.013.000	0	66.013.000
	OBRIGAÇÕES ESPECIAIS			66.013.000	0	66.013.000
0300.09272999.001	ENCARGOS COM INATIVOS E PENSIONISTAS - TC			66.013.000	0	66.013.000
	<b>TOTAL</b>			<b>303.233.620</b>	<b>520.000</b>	<b>303.753.620</b>
<b>*Recursos Vinculados</b>						

## 0300 - TRIBUNAL DE CONTAS

		DEMONSTRATIVO DA DESPESA POR UNIDADES ORÇAMENTÁRIAS E CATEGORIAS ECONÔMICAS		Recursos de Todas as Fontes		R\$ 1,00
CÓDIGO	ESPECIFICAÇÃO			CORRENTES	CAPITAL	TOTAL
0301	TRIBUNAL DE CONTAS			292.897.620	10.336.000	303.233.620
0360	FUNDO ESPECIAL DO CONTROLE EXTERNO DO TRIBUNAL DE CONTAS DO ESTADO DO PARANÁ - FETC/PR			500.000	20.000	520.000
	<b>TOTAL</b>			<b>293.397.620</b>	<b>10.356.000</b>	<b>303.753.620</b>

## 0300 - TRIBUNAL DE CONTAS

		DEMONSTRATIVO DA DESPESA POR UNIDADES ORÇAMENTÁRIAS SEGUNDO A ORIGEM DOS RECURSOS		Recursos de Todas as Fontes		R\$ 1,00
CÓDIGO	ESPECIFICAÇÃO			TESOURO	OUT. FONTES	TOTAL
0301	TRIBUNAL DE CONTAS			303.233.620	0	303.233.620
0360	FUNDO ESPECIAL DO CONTROLE EXTERNO DO TRIBUNAL DE CONTAS DO ESTADO DO PARANÁ - FETC/PR			0	520.000	520.000
	<b>TOTAL</b>			<b>303.233.620</b>	<b>520.000</b>	<b>303.753.620</b>

## 0300 - TRIBUNAL DE CONTAS

## DISCRIMINAÇÃO DA DESPESA SEGUNDO OS DESDOBRAMENTOS POR ÓRGÃO/UNIDADE E GRUPO DE FONTES

Unid.	Grupo Fonte	Pessoal e Enc. Socials	Juros e Enc. da Dívida	Outras Desp. Correntes	Investimentos	Recursos de Todas as Fontes			R\$ 1,00
						Inversões Financeiras	Amortização da Dívida	Total	Total
0301	01	261.978.620	0	30.919.000	10.336.000	0	0	303.233.620	
	T	261.978.620	0	30.919.000	10.336.000	0	0	303.233.620	
0360	95	0	0	500.000	20.000	0	0	520.000	
	T	0	0	500.000	20.000	0	0	520.000	
	TOTAL	261.978.620	0	31.419.000	10.356.000	0	0	303.753.620	

## 0300 - TRIBUNAL DE CONTAS

## DISCRIMINAÇÃO DA DESPESA SEGUNDO OS DESDOBRAMENTOS POR MODALIDADE APLICAÇÃO

Unid.	Mod. Aplic.	Pessoal e Enc. Socials	Juros e Enc. da Dívida	Outras Desp. Correntes	Investimentos	Recursos de Todas as Fontes			R\$ 1,00
						Inversões Financeiras	Amortização da Dívida	Total	Total
0301	20	0	0	551.000	0	0	0	551.000	
	50	0	0	50.000	0	0	0	50.000	
	90	261.978.620	0	28.268.000	10.336.000	0	0	300.582.620	
	91	0	0	2.050.000	0	0	0	2.050.000	
	T	261.978.620	0	30.919.000	10.336.000	0	0	303.233.620	
0360	90	0	0	500.000	20.000	0	0	520.000	
	T	0	0	500.000	20.000	0	0	520.000	
	TOTAL	261.978.620	0	31.419.000	10.356.000	0	0	303.753.620	



**B - Detalhamento do Programa de Trabalho das Unidades****- Recursos de Todas as Fontes**

0300 - TRIBUNAL DE CONTAS

0301 - TRIBUNAL DE CONTAS

PROGRAMA DE TRABALHO																
		Recursos de Todas as Fontes													R\$ 1,00	
CÓDIGO	ESPECIFICAÇÃO	PROJETOS					ATIVIDADES			OPER.ESP					TOTAL	
0301.01032434.002	LEGISLATIVA	0					237.220.620			0					237.220.620	
	CONTROLE EXTERNO	0					237.220.620			0					237.220.620	
	GESTÃO INSTITUCIONAL - OUTROS PODERES E MINISTÉRIO PÚBLICO	0					237.220.620			0					237.220.620	
	FISCALIZAÇÃO DA EFETIVA E REGULAR APLICAÇÃO DOS RECURSOS PÚBLICOS	0					237.220.620			0					237.220.620	
	Fiscalizar o uso do dinheiro público pelo Estado e pelos 399 municípios paranaenses, em complemento à atribuição do Poder Legislativo, garantindo que os recursos sejam bem aplicados e retornem à comunidade por meio de serviços de qualidade.															
Ações do Legislativo																
Principais Ações		Produto	Un. Medida	Mesorregiões												
				900	905	910	915	920	925	930	935	940	945	990	995	Total
Julgar as prestações de contas da Administração Pública Estadual e Municipal		processo julgado	unidade				3729									3729
Julgar atos de alerta emitidos, em cumprimento a LC 101/2000 - LRF, à Adm. Pública Est. e aos municípios		processo julgado	unidade				91									91
Julgar processo de homologação das cotas do ICMS		processo julgado	unidade				1									1
Julgar os processos de execução orçamentária do TCE/PR e FETC/PR		processo julgado	unidade				24									24
Analisar os Relatórios de Gestão Fiscal da Administração Pública Estadual e Municipal		análise realizada	unidade				1427									1427
Apreciar as contas prestadas anualmente pelo Governador do Estado, mediante parecer prévio		parecer elaborado	unidade				1									1
Controlar e executar as determinações e sanções resultantes das decisões dos órgãos colegiados		ação executada	unidade				3500									3500
Realizar auditorias em programas co-financiados com recursos internacionais		ação realizada	unidade				6									6
Realizar auditorias operacionais		ação realizada	unidade				2									2
Realizar auditorias e inspeções em entidades da Administração Pública Estadual e Municipal		ação realizada	unidade				250									250
Realizar inspeções nas obras para a Copa do Mundo		ação realizada	unidade				12									12
Julgar processos dos Atos de Pessoal (Admissão de pessoal, aposentadoria e pensão)		processo julgado	unidade				17627									17627
Realizar auditoria do Metrô de Curitiba		ação realizada	unidade				1									1
Continua na próxima página																

Continua na próxima página

0300 - TRIBUNAL DE CONTAS

0301 - TRIBUNAL DE CONTAS

PROGRAMA DE TRABALHO																
		Recursos de Todas as Fontes														R\$ 1,00
CÓDIGO	ESPECIFICAÇÃO				PROJETOS				ATIVIDADES				OPER.ESP		TOTAL	
		Ações do Legislativo														
		Mesorregiões														
Principais Ações	Produto	Un. Medida	900	905	910	915	920	925	930	935	940	945	990	995	Total	
Realizar fiscalização de obras em parceria com o CREA/PR	ação realizada	unidade				500									500	
Ampliar a infraestrutura de TI e a segurança da informação	ação realizada	unidade				11									11	
Implantar Núcleo de Informações Estratégicas	projeto realizado	unidade				1									1	
Ampliar o alcance da fiscalização por meio de sistemas de informações	projeto realizado	unidade				7									7	
Capacitar os jurisdicionados em eventos técnicos	treinamento realizado	unidade				8000									8000	
Capacitar os servidores do TCE/PR em eventos técnicos	treinamento realizado	unidade				3000									3000	
Promover a co-participação da sociedade por meio da ouvidoria	público atendido	unidade				800									800	
Julgar prestações de contas de transferências voluntárias e constitucionais da Adm. Pública Est. e Municipal	processo julgado	unidade				8352									8352	
Julgar processos de representações e denúncias da área estadual e dos municípios	processo julgado	unidade				200									200	
Julgar processos de consulta da área estadual e dos municípios	processo julgado	unidade				61									61	
Julgar processos de tomada de contas ordinárias, extraordinárias e especiais da área estadual e dos municípios	processo julgado	unidade				295									295	
Julgar os recursos (revista, revisão, embargos de declaração e agravo) da área estadual e dos municípios	processo julgado	unidade				390									390	
Julgar pedidos de rescisão da área estadual e dos municípios	processo julgado	unidade				50									50	
Julgar procedimentos fiscalizatórios (auditoria, inspeção e monitoramento) da área estadual e dos municípios	processo julgado	unidade				208									208	
** As Obras estão detalhadas no Anexo V **																
	PREVIDÊNCIA SOCIAL					0			0		66.013.000				66.013.000	
	PREVIDÊNCIA DO REGIME ESTATUTÁRIO					0			0		66.013.000				66.013.000	
	OBRIGAÇÕES ESPECIAIS					0			0		66.013.000				66.013.000	
0301.09272999.001	ENCARGOS COM INATIVOS E PENSIONISTAS - TC					0			0		66.013.000				66.013.000	
	Garantir o pagamento dos proventos dos servidores inativos do TCE/PR integrantes do Fundo Financeiro.															

Garantir o pagamento dos proventos dos servidores inativos do TCE/PR integrantes do Fundo Financeiro.

Continua na próxima página

PROGRAMA DE TRABALHO																	
		Recursos de Todas as Fontes												R\$ 1,00			
CÓDIGO	ESPECIFICAÇÃO	PROJETOS				ATIVIDADES				OPER.ESP				TOTAL			
		Ações do Legislativo															
		Mesorregiões															
Principais Ações	Produto	Un. Medida	900	905	910	915	920	925	930	935	940	945	990	995	Total		
Efetuar pagamento dos proventos dos Membros e Servidores Inativos do TCE/PR convênio mantido		unidade				1									1		
TOTAL			0				237.220.620				66.013.000				303.233.620		
*Recursos Vinculados																	

## 0300 - TRIBUNAL DE CONTAS

## 0301 - TRIBUNAL DE CONTAS

## DISCRIMINAÇÃO DA DESPESA SEGUNDO OS DESDOBRAMENTOS POR GRUPO DE FONTES

		Recursos de Todas as Fontes										R\$ 1,00		
Projeto/ Atividade	Grupo Fonte	Pessoal e Enc. Sociais	Juros e Enc. da Dívida	Outras Desp. Correntes	Investimentos	Inversões Financeiras	Amortização da Dívida							Total
4002	01	195.965.620	0	30.919.000	10.336.000	0	0							237.220.620
	T	195.965.620	0	30.919.000	10.336.000	0	0							237.220.620
9001	01	66.013.000	0	0	0	0	0							66.013.000
	T	66.013.000	0	0	0	0	0							66.013.000
TOTAL		261.978.620	0	30.919.000	10.336.000	0	0							303.233.620

## 0300 - TRIBUNAL DE CONTAS

## 0301 - TRIBUNAL DE CONTAS

## DISCRIMINAÇÃO DA DESPESA SEGUNDO OS DESDOBRAMENTOS POR MODALIDADE APLICAÇÃO

		Recursos de Todas as Fontes										R\$ 1,00		
Projeto/ Atividade	Mod. Aplic.	Pessoal e Enc. Sociais	Juros e Enc. da Dívida	Outras Desp. Correntes	Investimentos	Inversões Financeiras	Amortização da Dívida							Total
4002	20	0	0	551.000	0	0	0							551.000
	50	0	0	50.000	0	0	0							50.000
	90	195.965.620	0	28.268.000	10.336.000	0	0							234.569.620
	91	0	0	2.050.000	0	0	0							2.050.000
	T	195.965.620	0	30.919.000	10.336.000	0	0							237.220.620
9001	90	66.013.000	0	0	0	0	0							66.013.000
	T	66.013.000	0	0	0	0	0							66.013.000
TOTAL		261.978.620	0	30.919.000	10.336.000	0	0							303.233.620

## 0300 - TRIBUNAL DE CONTAS

## 0360 - FUNDO ESPECIAL DO CONTROLE EXTERNO DO TRIBUNAL DE CONTAS DO ESTADO DO PARANÁ - FETC/PR

## DEMONSTRATIVO DAS RECEITAS PRÓPRIAS

		R\$ 1,00									
CÓDIGO	ESPECIFICAÇÃO	DESDOBRAMENTO				FONTE			CATEG.ECONÔM.		
1.0.0.0.00.00	RECEITAS CORRENTES								520.000		
1.3.0.0.00.00	RECEITA PATRIMONIAL					240.000					
1.3.2.0.00.00	Receitas de Valores Mobiliários	240.000									
1.3.2.5.00.00	Remuneração de Depósitos Bancários	240.000									
1.3.2.5.50.00	Remuneração sobre Recursos Diretamente Arrecadados	240.000									
1.6.0.0.00.00	RECEITA DE SERVIÇOS					20.000					
1.6.0.0.13.00	Serviços Administrativos	20.000									
1.9.0.0.00.00	OUTRAS RECEITAS CORRENTES					260.000					
1.9.1.0.00.00	Multas e Juros de Mora	240.000									
1.9.1.9.00.00	Multas de Outras Origens	240.000									
1.9.1.9.99.00	Outras Multas	240.000									
1.9.2.0.00.00	Indenizações e Restituições	20.000									

Continua na próxima página

## 0300 - TRIBUNAL DE CONTAS

## 0360 - FUNDO ESPECIAL DO CONTROLE EXTERNO DO TRIBUNAL DE CONTAS DO ESTADO DO PARANÁ - FETC/PR

## DEMONSTRATIVO DAS RECEITAS PRÓPRIAS

R\$ 1,00

CÓDIGO	ESPECIFICAÇÃO	DESDOBRAMENTO	FONTES	CATEG.ECONÔM.
1.9.2.2.00.00	Restituições	20.000		
1.9.2.2.99.00	Outras Restituições	20.000		
1.9.2.2.99.50	Outras Restituições - Diretamente Arrecadados	20.000		
RECEITAS CORRENTES 520.000		RECEITAS DE CAPITAL 0	TOTAL GERAL 520.000	

## 0300 - TRIBUNAL DE CONTAS

## 0360 - FUNDO ESPECIAL DO CONTROLE EXTERNO DO TRIBUNAL DE CONTAS DO ESTADO DO PARANÁ - FETC/PR

## CONSOLIDAÇÃO DA RECEITA DA UNIDADE

R\$ 1,00

ESPECIFICAÇÃO	VALOR
RECEITAS PRÓPRIAS	520.000
TOTAL	520.000

## 0300 - TRIBUNAL DE CONTAS

## 0360 - FUNDO ESPECIAL DO CONTROLE EXTERNO DO TRIBUNAL DE CONTAS DO ESTADO DO PARANÁ - FETC/PR

## PROGRAMA DE TRABALHO

## Recursos de Todas as Fontes

R\$ 1,00

CÓDIGO	ESPECIFICAÇÃO	PROJETOS	ATIVIDADES	OPER.ESP	TOTAL
	LEGISLATIVA	0	520.000	0	520.000
	CONTROLE EXTERNO	0	520.000	0	520.000
	GESTÃO INSTITUCIONAL - OUTROS PODERES E MINISTÉRIO PÚBLICO	0	520.000	0	520.000
0360.01032434.003	FUNDO ESPECIAL DO CONTROLE EXTERNO DO TRIBUNAL DE CONTAS - FETC	0	520.000	0	520.000
	Apoiar o Tribunal de Contas do Estado do Paraná em suas atividades institucionais, promovendo a modernização do controle externo e a capacitação dos servidores, dos jurisdicionados e da sociedade, privilegiando o controle social.				

## Ações do Legislativo

Principais Ações	Produto	Un. Medida	Mesorregiões												Total
			900	905	910	915	920	925	930	935	940	945	990	995	
Auxiliar o TCE/PR no desenvolvimento de suas atividades institucionais	ação apoiada	unidade				1									1
Promover a capacitação e qualificação profissional dos servidores do Tribunal de Contas	treinamento realizado	unidade				1500									1500
Promover a capacitação e qualificação dos gestores de entidades sujeitas à fiscalização do Tribunal de Contas	treinamento realizado	unidade				3500									3500
Realizar treinamento e capacitação aos cidadãos destinadas à consolidação do Controle Social	evento promovido	unidade				5									5
TOTAL					0			520.000			0				520.000
*Recursos Vinculados															

## 0300 - TRIBUNAL DE CONTAS

## 0360 - FUNDO ESPECIAL DO CONTROLE EXTERNO DO TRIBUNAL DE CONTAS DO ESTADO DO PARANÁ - FETC/PR

## DISCRIMINAÇÃO DA DESPESA SEGUNDO OS DESDOBRAMENTOS POR GRUPO DE FONTES

## Recursos de Todas as Fontes

R\$ 1,00

Projeto/ Atividade	Grupo Fonte	Pessoal e Enc. Sociais	Juros e Enc. da Dívida	Outras Desp. Correntes	Investimentos	Inversões Financeiras	Amortização da Dívida	Total
4003	95	0	0	500.000	20.000	0	0	520.000

Continua na próxima página

0300 - TRIBUNAL DE CONTAS

0360 - FUNDO ESPECIAL DO CONTROLE EXTERNO DO TRIBUNAL DE CONTAS DO ESTADO DO PARANÁ - FETC/PR

## DISCRIMINAÇÃO DA DESPESA SEGUNDO OS DESDOBRAMENTOS POR GRUPO DE FONTES

Projeto/ Atividade	Grupo Fonte	Pessoal e Enc. Sociais	Juros e Enc. da Dívida	Outras Desp. Correntes	Investimentos	Recursos de Todas as Fontes			R\$ 1,00
						Inversões Financeiras	Amortização da Dívida		Total
	T	0	0	500.000	20.000	0	0		520.000
	TOTAL	0	0	500.000	20.000	0	0		520.000

0300 - TRIBUNAL DE CONTAS

0360 - FUNDO ESPECIAL DO CONTROLE EXTERNO DO TRIBUNAL DE CONTAS DO ESTADO DO PARANÁ - FETC/PR

## DISCRIMINAÇÃO DA DESPESA SEGUNDO OS DESDOBRAMENTOS POR MODALIDADE APLICAÇÃO

Projeto/ Atividade	Mod. Aplic.	Pessoal e Enc. Sociais	Juros e Enc. da Dívida	Outras Desp. Correntes	Investimentos	Recursos de Todas as Fontes			R\$ 1,00
						Inversões Financeiras	Amortização da Dívida		Total
4003	90	0	0	500.000	20.000	0	0		520.000
	T	0	0	500.000	20.000	0	0		520.000
	TOTAL	0	0	500.000	20.000	0	0		520.000





**PODER JUDICIÁRIO**





## TRIBUNAL DE JUSTIÇA

## A - Resumos Gerais

## 0500 - TRIBUNAL DE JUSTIÇA

		PROGRAMA DE TRABALHO		Recursos de Todas as Fontes		R\$ 1,00
CÓDIGO	ESPECIFICAÇÃO			CORRENTES	CAPITAL	TOTAL
	JUDICIÁRIA			1.399.238.520	130.114.380	1.529.352.900
	AÇÃO JUDICIÁRIA			1.399.238.520	130.114.380	1.529.352.900
	GESTÃO INSTITUCIONAL - OUTROS PODERES E MINISTÉRIO PÚBLICO			1.399.238.520	130.114.380	1.529.352.900
0500.02061433.001	*IMPLANTAÇÃO DO CENTRO JUDICIÁRIO			1.553.400	3.647.430	5.200.830
0500.02061434.004	*ESTATIZAÇÃO, EXPANSÃO E APERFEIÇOAMENTO DA PRESTAÇÃO JURISDICIONAL			77.715.010	10.000	77.725.010
0500.02061434.005	PROMOVER E GESTIONAR AS ATIVIDADES JUDICIÁRIAS			1.220.949.110	5.430.000	1.226.379.110
0500.02061434.006	*REEQUIPAMENTO, MANUTENÇÃO E EDIFICAÇÃO, PARA PROMOVER AS ATIVIDADES JUDICIÁRIAS			99.021.000	121.026.950	220.047.950
	PREVIDÊNCIA SOCIAL			289.789.000	0	289.789.000
	PREVIDÊNCIA DO REGIME ESTATUTÁRIO			289.789.000	0	289.789.000
	OBRIGAÇÕES ESPECIAIS			289.789.000	0	289.789.000
0500.09272999.002	ENCARGOS COM INATIVOS E PENSIONISTAS - TJ			289.789.000	0	289.789.000
TOTAL				1.689.027.520	130.114.380	1.819.141.900
*Recursos Vinculados						

## 0500 - TRIBUNAL DE JUSTIÇA

		PROGRAMA DE TRABALHO		Recursos de Todas as Fontes		R\$ 1,00
CÓDIGO	ESPECIFICAÇÃO			TESOURO	OUT.FONTES	TOTAL
	JUDICIÁRIA			1.226.382.400	302.970.500	1.529.352.900
	AÇÃO JUDICIÁRIA			1.226.382.400	302.970.500	1.529.352.900
	GESTÃO INSTITUCIONAL - OUTROS PODERES E MINISTÉRIO PÚBLICO			1.226.382.400	302.970.500	1.529.352.900
0500.02061433.001	*IMPLANTAÇÃO DO CENTRO JUDICIÁRIO			0	5.200.830	5.200.830
0500.02061434.004	*ESTATIZAÇÃO, EXPANSÃO E APERFEIÇOAMENTO DA PRESTAÇÃO JURISDICIONAL			3.290	77.721.720	77.725.010
0500.02061434.005	PROMOVER E GESTIONAR AS ATIVIDADES JUDICIÁRIAS			1.226.379.110	0	1.226.379.110
0500.02061434.006	*REEQUIPAMENTO, MANUTENÇÃO E EDIFICAÇÃO, PARA PROMOVER AS ATIVIDADES JUDICIÁRIAS			0	220.047.950	220.047.950
	PREVIDÊNCIA SOCIAL			289.789.000	0	289.789.000
	PREVIDÊNCIA DO REGIME ESTATUTÁRIO			289.789.000	0	289.789.000
	OBRIGAÇÕES ESPECIAIS			289.789.000	0	289.789.000
0500.09272999.002	ENCARGOS COM INATIVOS E PENSIONISTAS - TJ			289.789.000	0	289.789.000
TOTAL				1.516.171.400	302.970.500	1.819.141.900
*Recursos Vinculados						

## 0500 - TRIBUNAL DE JUSTIÇA

		DEMONSTRATIVO DA DESPESA POR UNIDADES ORÇAMENTÁRIAS E CATEGORIAS ECONÔMICAS		Recursos de Todas as Fontes		R\$ 1,00
CÓDIGO	ESPECIFICAÇÃO			CORRENTES	CAPITAL	TOTAL
0501	TRIBUNAL DE JUSTIÇA			1.510.738.110	5.430.000	1.516.168.110
0560	FUNDO DE REEQUIPAMENTO DO PODER JUDICIÁRIO - FUNREJUS			99.021.000	121.026.950	220.047.950
0561	FUNDO JUDICIÁRIO			1.553.400	3.647.430	5.200.830
0562	FUNDO DA JUSTIÇA DO PODER JUDICIÁRIO DO ESTADO DO PARANÁ			77.715.010	10.000	77.725.010
TOTAL				1.689.027.520	130.114.380	1.819.141.900

## 0500 - TRIBUNAL DE JUSTIÇA

## DEMONSTRATIVO DA DESPESA POR UNIDADES ORÇAMENTÁRIAS SEGUNDO A ORIGEM DOS RECURSOS

CÓDIGO	ESPECIFICAÇÃO	TESOURO	Recursos de Todas as Fontes	
			OUT. FONTES	R\$ 1,00
				TOTAL
0501	TRIBUNAL DE JUSTIÇA	1.516.168.110	0	1.516.168.110
0560	FUNDO DE REEQUIPAMENTO DO PODER JUDICIÁRIO - FUNREJUS	0	220.047.950	220.047.950
0561	FUNDO JUDICIÁRIO	0	5.200.830	5.200.830
0562	FUNDO DA JUSTIÇA DO PODER JUDICIÁRIO DO ESTADO DO PARANÁ	3.290	77.721.720	77.725.010
TOTAL		1.516.171.400	302.970.500	1.819.141.900

## 0500 - TRIBUNAL DE JUSTIÇA

## DISCRIMINAÇÃO DA DESPESA SEGUNDO OS DESDOBRAMENTOS POR ÓRGÃO/UNIDADE E GRUPO DE FONTES

Unid.	Grupo Fonte	Pessoal e Enc. Sociais	Juros e Enc. da Dívida	Outras Desp. Correntes	Investimentos	Recursos de Todas as Fontes		
						Inversões Financeiras	Amortização da Dívida	Total
0501	01	1.325.595.000	0	185.143.110	5.300.000	130.000	0	1.516.168.110
	T	1.325.595.000	0	185.143.110	5.300.000	130.000	0	1.516.168.110
0560	95	0	0	99.021.000	120.926.950	100.000	0	220.047.950
	T	0	0	99.021.000	120.926.950	100.000	0	220.047.950
0561	95	0	0	1.553.400	3.543.430	104.000	0	5.200.830
	T	0	0	1.553.400	3.543.430	104.000	0	5.200.830
0562	01	2.290	0	0	0	0	0	2.290
	09	1.000	0	0	0	0	0	1.000
	95	57.256.000	0	20.455.720	10.000	0	0	77.721.720
	T	57.259.290	0	20.455.720	10.000	0	0	77.725.010
TOTAL		1.382.854.290	0	306.173.230	129.780.380	334.000	0	1.819.141.900

## 0500 - TRIBUNAL DE JUSTIÇA

## DISCRIMINAÇÃO DA DESPESA SEGUNDO OS DESDOBRAMENTOS POR MODALIDADE APLICAÇÃO

Unid.	Mod. Aplic.	Pessoal e Enc. Sociais	Juros e Enc. da Dívida	Outras Desp. Correntes	Investimentos	Recursos de Todas as Fontes		
						Inversões Financeiras	Amortização da Dívida	Total
0501	90	1.325.595.000	0	185.143.110	5.300.000	130.000	0	1.516.168.110
	T	1.325.595.000	0	185.143.110	5.300.000	130.000	0	1.516.168.110
0560	90	0	0	99.021.000	120.926.950	100.000	0	220.047.950
	T	0	0	99.021.000	120.926.950	100.000	0	220.047.950
0561	20	0	0	100.000	0	0	0	100.000
	90	0	0	1.453.400	3.543.430	104.000	0	5.100.830
	T	0	0	1.553.400	3.543.430	104.000	0	5.200.830
0562	90	57.259.290	0	20.455.720	10.000	0	0	77.725.010
	T	57.259.290	0	20.455.720	10.000	0	0	77.725.010
TOTAL		1.382.854.290	0	306.173.230	129.780.380	334.000	0	1.819.141.900

**B - Detalhamento do Programa de Trabalho das Unidades****- Recursos de Todas as Fontes**

0500 - TRIBUNAL DE JUSTIÇA

0501 - TRIBUNAL DE JUSTIÇA

PROGRAMA DE TRABALHO																
Recursos de Todas as Fontes														R\$ 1,00		
CÓDIGO	ESPECIFICAÇÃO	PROJETOS					ATIVIDADES			OPER.ESP			TOTAL			
0501.02061434.005	JUDICIÁRIA	0					1.226.379.110			0			1.226.379.110			
	AÇÃO JUDICIÁRIA	0					1.226.379.110			0			1.226.379.110			
	GESTÃO INSTITUCIONAL - OUTROS PODERES E MINISTÉRIO PÚBLICO	0					1.226.379.110			0			1.226.379.110			
	PROMOVER E GERENCIAR AS ATIVIDADES JUDICIÁRIAS	0					1.226.379.110			0			1.226.379.110			
	Atender aos preceitos contidos na Constituição Federal, na Constituição Estadual e no Código de Organização e Divisão Judiciárias do Estado do Paraná, que disciplinam o funcionamento dos órgãos incumbidos da Administração Jurisdicional e de seus serviços auxiliares. Custear os tramites dos processos de 1ª e 2ª instância. Estabelecer programas de modernização da Justiça Estadual. Manter e ampliar a estrutura do Poder Judiciário Estadual visando agilizar o atendimento aos Jurisdicionados, e expandir a informatização em toda a Justiça Estadual.															
Ações do Judiciário																
Principais Ações		Produto	Un. Medida		Mesorregiões											
			900	905	910	915	920	925	930	935	940	945	990	995	Total	
Julgar Processos.		processo julgado	unidade	21500	52500	32500	300000	55000	200000	45000	100000	25000	45000			876500
		PREVIDÊNCIA SOCIAL					0			0		289.789.000				289.789.000
		PREVIDÊNCIA DO REGIME ESTATUTÁRIO					0			0		289.789.000				289.789.000
		OBRIGAÇÕES ESPECIAIS					0			0		289.789.000				289.789.000
0501.09272999.002	ENCARGOS COM INATIVOS E PENSIONISTAS - TJ						0			0		289.789.000				289.789.000
Alocar recursos destinados ao pagamento dos magistrados e servidores inativos do Tribunal de Justiça do Estado do Paraná, bem como dos serventuários da Justiça que, ainda na inatividade são custeados pelo orçamento do Poder Judiciário.																
TOTAL			0					1.226.379.110			289.789.000			1.516.168.110		
*Recursos Vinculados																

0500 - TRIBUNAL DE JUSTIÇA

0501 - TRIBUNAL DE JUSTIÇA

DISCRIMINAÇÃO DA DESPESA SEGUNDO OS DESDOBRAMENTOS POR GRUPO DE FONTES										Recursos de Todas as Fontes			R\$ 1,00
Projeto/ Atividade	Grupo Fonte	Pessoal e Enc. Sociais	Juros e Enc. da Dívida	Outras Desp. Correntes	Investimentos	Inversões Financeiras	Amortização da Dívida			Total			
4005	01	1.048.564.000	0	172.385.110	5.300.000		130.000	0		1.226.379.110			
	T	1.048.564.000	0	172.385.110	5.300.000		130.000	0		1.226.379.110			
9002	01	277.031.000	0	12.758.000	0	0	0	0		289.789.000			
	T	277.031.000	0	12.758.000	0	0	0	0		289.789.000			
TOTAL		1.325.595.000	0	185.143.110	5.300.000		130.000	0		1.516.168.110			

0500 - TRIBUNAL DE JUSTIÇA

0501 - TRIBUNAL DE JUSTIÇA

DISCRIMINAÇÃO DA DESPESA SEGUNDO OS DESDOBRAMENTOS POR MODALIDADE APLICAÇÃO										Recursos de Todas as Fontes			R\$ 1,00
Projeto/ Atividade	Mod. Aplic.	Pessoal e Enc. Sociais	Juros e Enc. da Dívida	Outras Desp. Correntes	Investimentos	Inversões Financeiras	Amortização da Dívida	Total					
4005	90	1.048.564.000	0	172.385.110	5.300.000	130.000	0	1.226.379.110					
	T	1.048.564.000	0	172.385.110	5.300.000	130.000	0	1.226.379.110					
										Continua na próxima página			

Continua na próxima página

0500 - TRIBUNAL DE JUSTIÇA

0501 - TRIBUNAL DE JUSTIÇA

## DISCRIMINAÇÃO DA DESPESA SEGUNDO OS DESDOBRAMENTOS POR MODALIDADE APLICAÇÃO

Projeto/ Atividade	Mod. Aplic.	Pessoal e Enc. Sociais	Juros e Enc. da Dívida	Outras Desp. Correntes	Investimentos	Recursos de Todas as Fontes			R\$ 1,00
						Inversões Financeiras	Amortização da Dívida	Total	Total
9002	90	277.031.000	0	12.758.000	0	0	0	0	289.789.000
	T	277.031.000	0	12.758.000	0	0	0	0	289.789.000
	<b>TOTAL</b>	<b>1.325.595.000</b>	<b>0</b>	<b>185.143.110</b>	<b>5.300.000</b>	<b>130.000</b>	<b>0</b>	<b>0</b>	<b>1.516.168.110</b>

0500 - TRIBUNAL DE JUSTIÇA

0560 - FUNDO DE REEQUIPAMENTO DO PODER JUDICIÁRIO - FUNREJUS

## DEMONSTRATIVO DAS RECEITAS PRÓPRIAS

CÓDIGO	ESPECIFICAÇÃO	DESDOBRAMENTO	FONTE	R\$ 1,00
1.0.0.0.00.00	RECEITAS CORRENTES			159.547.930
1.3.0.0.00.00	RECEITA PATRIMONIAL			
1.3.1.0.00.00	Receitas Imobiliárias	2.105.600	28.500.350	
1.3.1.5.00.00	Taxa de Ocupação de Imóveis	2.105.600		
1.3.2.0.00.00	Receitas de Valores Mobiliários	26.394.750		
1.3.2.5.00.00	Remuneração de Depósitos Bancários	26.394.750		
1.3.2.5.50.00	Remuneração sobre Recursos Diretamente Arrecadados	26.394.750		
1.6.0.0.00.00	RECEITA DE SERVIÇOS		77.521.100	
1.6.0.0.13.00	Serviços Administrativos	128.890		
1.6.0.0.96.00	Serviços Judiciários	77.392.210		
1.7.0.0.00.00	TRANSFERÊNCIAS CORRENTES		49.500.030	
1.7.6.0.00.00	Transferências de Convênios	49.500.030		
1.7.6.1.00.00	Transferências de Convênios da União e de suas Entidades	10		
1.7.6.1.99.00	Outras Transferências de Convênios da União	10		
1.7.6.2.00.00	Transferências de Convênios dos Estados e do Distrito Federal e de suas Entidades	10		
1.7.6.2.99.00	Outras Transferências de Convênios dos Estados	10		
1.7.6.3.00.00	Transferências de Convênios dos Municípios e de suas Entidades	10		
1.7.6.3.99.00	Outras Transferências de Convênios dos Municípios	10		
1.7.6.4.00.00	Transferências de Convênios de Instituições Privadas	49.500.000		
1.9.0.0.00.00	OUTRAS RECEITAS CORRENTES		4.026.450	
1.9.1.0.00.00	Multas e Juros de Mora	207.810		
1.9.1.9.00.00	Multas de Outras Origens	207.810		
1.9.1.9.99.00	Outras Multas	207.810		
1.9.2.0.00.00	Indenizações e Restituições	592.340		
1.9.2.1.00.00	Indenizações	592.340		
1.9.2.1.99.00	Outras Indenizações	592.340		
1.9.2.1.99.50	Outras Indenizações de Recursos Diretamente Arrecadados	592.340		
1.9.9.0.00.00	Receitas Diversas	3.226.300		
1.9.9.0.99.00	Outras Receitas	3.226.300		
1.9.9.0.99.50	Outras Receitas de Recursos Diretamente Arrecadados	3.226.300		
2.0.0.0.00.00	RECEITAS DE CAPITAL			60.500.020
2.2.0.0.00.00	ALIENAÇÃO DE BENS		20	
2.2.1.0.00.00	Alienação de Bens Móveis	10		
2.2.1.9.00.00	Alienação de Outros Bens Móveis	10		
2.2.2.0.00.00	Alienação de Bens Imóveis	10		
2.2.2.9.00.00	Alienação de Outros Bens Imóveis	10		
2.4.0.0.00.00	TRANSFERÊNCIAS DE CAPITAL		60.500.000	
2.4.7.0.00.00	Transferências de Convênios	60.500.000		
2.4.7.4.00.00	Transferências de Convênios de Instituições Privadas	60.500.000		
<b>RECEITAS CORRENTES</b>	<b>159.547.930</b>	<b>RECEITAS DE CAPITAL</b>	<b>60.500.020</b>	<b>TOTAL GERAL 220.047.950</b>

0500 - TRIBUNAL DE JUSTIÇA

0560 - FUNDO DE REEQUIPAMENTO DO PODER JUDICIÁRIO - FUNREJUS

## CONSOLIDAÇÃO DA RECEITA DA UNIDADE

R\$ 1,00

## ESPECIFICAÇÃO

VALOR

RECEITAS PRÓPRIAS

220.047.950

TOTAL

220.047.950

0500 - TRIBUNAL DE JUSTIÇA

0560 - FUNDO DE REEQUIPAMENTO DO PODER JUDICIÁRIO - FUNREJUS

## PROGRAMA DE TRABALHO

Recursos de Todas as Fontes

R\$ 1,00

CÓDIGO

ESPECIFICAÇÃO

PROJETOS

ATIVIDADES

OPER.ESP

TOTAL

JUDICIÁRIA

0

220.047.950

0

220.047.950

AÇÃO JUDICIÁRIA

0

220.047.950

0

220.047.950

GESTÃO INSTITUCIONAL - OUTROS PODERES E MINISTÉRIO PÚBLICO

0

220.047.950

0

220.047.950

0560.02061434.006

\*REEQUIPAMENTO, MANUTENÇÃO E EDIFICAÇÃO, PARA PROMOVER AS ATIVIDADES JUDICIÁRIAS

0

220.047.950

0

220.047.950

Suprir o Poder Judiciário Estadual com os recursos necessários para promover a modernização, dinamização e aperfeiçoamento dos serviços judiciários, mediante aquisições de equipamentos e bens permanentes, construção, reforma e ampliação dos edifícios forense e de outros imóveis, bem como a implementação dos serviços de informática da Justiça Estadual.

## Ações do Judiciário

## Principais Ações

Produto

Un. Medida

900

905

910

915

920

925

930

935

940

945

990

995

Total

Ampliar e reformar fóruns judiciais e prédios públicos

obra realizada

m²

1

3

1

1

1

1

9

Elaborar projetos complementares, licitar e dar início à construção de fóruns judiciais e prédios públicos

obra realizada

m²

2

3

6

5

9

7

7

2

6

47

\*\* As Obras estão detalhadas no Anexo V \*\*

TOTAL

0

220.047.950

0

220.047.950

\*Recursos Vinculados

0500 - TRIBUNAL DE JUSTIÇA

0560 - FUNDO DE REEQUIPAMENTO DO PODER JUDICIÁRIO - FUNREJUS

## DISCRIMINAÇÃO DA DESPESA SEGUNDO OS DESDOBRAMENTOS POR GRUPO DE FONTES

Recursos de Todas as Fontes

R\$ 1,00

Projeto/ Atividade

Grupo Fonte

Pessoal e Enc.

Juros e Enc. da

Outras Desp.

Investimentos

Inversões Financeiras Amortização da Dívida

Total

Sociais

Dívida

Correntes

4006

95

0

0

99.021.000

120.926.950

100.000

0

220.047.950

T

0

0

99.021.000

120.926.950

100.000

0

220.047.950

TOTAL

0

0

99.021.000

120.926.950

100.000

0

220.047.950

0500 - TRIBUNAL DE JUSTIÇA

0560 - FUNDO DE REEQUIPAMENTO DO PODER JUDICIÁRIO - FUNREJUS

## DISCRIMINAÇÃO DA DESPESA SEGUNDO OS DESDOBRAMENTOS POR MODALIDADE APLICAÇÃO

Recursos de Todas as Fontes

R\$ 1,00

Projeto/ Atividade

Mod. Aplic.

Pessoal e Enc.

Juros e Enc. da

Outras Desp.

Investimentos

Inversões Financeiras Amortização da Dívida

Total

Sociais

Dívida

Correntes

4006

90

0

0

99.021.000

120.926.950

100.000

0

220.047.950

T

0

0

99.021.000

120.926.950

100.000

0

220.047.950

Continua na próxima página

0500 - TRIBUNAL DE JUSTIÇA

0560 - FUNDO DE REEQUIPAMENTO DO PODER JUDICIÁRIO - FUNREJUS

## DISCRIMINAÇÃO DA DESPESA SEGUNDO OS DESDOBRAMENTOS POR MODALIDADE APLICAÇÃO

Projeto/ Atividade	Mod. Aplic.	Pessoal e Enc. Sociais	Juros e Enc. da Dívida	Outras Desp. Correntes	Investimentos	Recursos de Todas as Fontes		R\$ 1,00
						Inversões Financeiras	Amortização da Dívida	Total
	TOTAL	0	0	99.021.000	120.926.950	100.000	0	220.047.950

0500 - TRIBUNAL DE JUSTIÇA

0561 - FUNDO JUDICIÁRIO

## DEMONSTRATIVO DAS RECEITAS PRÓPRIAS

CÓDIGO	ESPECIFICAÇÃO	DESDOBRAMENTO	FONTE	R\$ 1,00 CATEG.ECONÔM.
1.0.0.0.00.00	RECEITAS CORRENTES			5.200.420
1.3.0.0.00.00	RECEITA PATRIMONIAL		5.200.000	
1.3.2.0.00.00	Receitas de Valores Mobiliários	5.200.000		
1.3.2.5.00.00	Remuneração de Depósitos Bancários	5.200.000		
1.3.2.5.50.00	Remuneração sobre Recursos Diretamente Arrecadados	5.200.000		
1.6.0.0.00.00	RECEITA DE SERVIÇOS		10	
1.6.0.0.13.00	Serviços Administrativos	10		
1.7.0.0.00.00	TRANSFERÊNCIAS CORRENTES		400	
1.7.6.0.00.00	Transferências de Convênios	400		
1.7.6.1.00.00	Transferências de Convênios da União e de suas Entidades	100		
1.7.6.1.99.00	Outras Transferências de Convênios da União	100		
1.7.6.2.00.00	Transferências de Convênios dos Estados e do Distrito Federal e de suas Entidades	100		
1.7.6.2.99.00	Outras Transferências de Convênios dos Estados	100		
1.7.6.3.00.00	Transferências de Convênios dos Municípios e de suas Entidades	100		
1.7.6.3.99.00	Outras Transferências de Convênios dos Municípios	100		
1.7.6.4.00.00	Transferências de Convênios de Instituições Privadas	100		
1.9.0.0.00.00	OUTRAS RECEITAS CORRENTES		10	
1.9.9.0.00.00	Receitas Diversas	10		
1.9.9.0.99.00	Outras Receitas	10		
1.9.9.0.99.50	Outras Receitas de Recursos Diretamente Arrecadados	10		
2.0.0.0.00.00	RECEITAS DE CAPITAL			410
2.2.0.0.00.00	ALIENAÇÃO DE BENS		10	
2.2.1.0.00.00	Alienação de Bens Móveis	10		
2.2.1.9.00.00	Alienação de Outros Bens Móveis	10		
2.4.0.0.00.00	TRANSFERÊNCIAS DE CAPITAL		400	
2.4.7.0.00.00	Transferências de Convênios	400		
2.4.7.1.00.00	Transferências de Convênios da União e de suas Entidades	100		
2.4.7.1.99.00	Outras Transferências de Convênios da União	100		
2.4.7.2.00.00	Transferências de Convênios dos Estados e do Distrito Federal e de suas Entidades	100		
2.4.7.2.99.00	Outras Transferências de Convênios dos Estados	100		
2.4.7.3.00.00	Transferências de Convênios dos Municípios e de suas Entidades	100		
2.4.7.3.99.00	Outras Transferências de Convênios dos Municípios	100		
2.4.7.4.00.00	Transferências de Convênios de Instituições Privadas	100		
	RECEITAS CORRENTES	5.200.420		
		RECEITAS DE CAPITAL	410	
		TOTAL GERAL	5.200.830	

0500 - TRIBUNAL DE JUSTIÇA

0561 - FUNDO JUDICIÁRIO

## CONSOLIDAÇÃO DA RECEITA DA UNIDADE

ESPECIFICAÇÃO	R\$ 1,00 VALOR
RECEITAS PRÓPRIAS	5.200.830
TOTAL	5.200.830

## ESTADO DO PARANÁ - ORÇAMENTO DE 2013

103

0500 - TRIBUNAL DE JUSTIÇA  
0561 - FUNDO JUDICIÁRIO

PROGRAMA DE TRABALHO																		
		Recursos de Todas as Fontes													R\$ 1,00			
CÓDIGO	ESPECIFICAÇÃO	PROJETOS					ATIVIDADES			OPER.ESP					TOTAL			
0561.02061433.001	JUDICIÁRIA	5.200.830					0			0					5.200.830			
	AÇÃO JUDICIÁRIA	5.200.830					0			0					5.200.830			
	GESTÃO INSTITUCIONAL - OUTROS PODERES E MINISTÉRIO PÚBLICO	5.200.830					0			0					5.200.830			
	*IMPLANTAÇÃO DO CENTRO JUDICIÁRIO	5.200.830					0			0					5.200.830			
	Prover recursos para a construção, ampliação, manutenção, aquisição de equipamentos e material permanente e de bens e serviços destinados à instalação e funcionamento do Centro Judiciário de Curitiba, visando abrigar as atividades relativas à prestação jurisdicional, em primeira instância, do Poder Judiciário do Estado do Paraná, em Curitiba.																	
Ações do Judiciário																		
Principais Ações		Produto	Un. Medida		Mesorregiões													
			900	905	910	915	920	925	930	935	940	945	990	995	Total			
Concluir projetos e dar continuidade à contrução do Centro Judiciário de Curitiba		projeto realizado	unidade		1												1	
** As Obras estão detalhadas no Anexo V **																		
TOTAL		5.200.830					0			0					5.200.830			
*Recursos Vinculados																		

0500 - TRIBUNAL DE JUSTIÇA  
0561 - FUNDO JUDICIÁRIO

DISCRIMINAÇÃO DA DESPESA SEGUNDO OS DESDOBRAMENTOS POR GRUPO DE FONTES										Recursos de Todas as Fontes				
Projeto/ Atividade	Grupo Fonte	Pessoal e Enc. Sociais	Juros e Enc. da Dívida	Outras Desp. Correntes	Investimentos	Inversões Financeiras	Amortização da Dívida	R\$ 1,00					Total	
3001	95	0	0	1.553.400	3.543.430	104.000	0	5.200.830						
	T	0	0	1.553.400	3.543.430	104.000	0	5.200.830						
	TOTAL	0	0	1.553.400	3.543.430	104.000	0	5.200.830						

0500 - TRIBUNAL DE JUSTIÇA  
0561 - FUNDO JUDICIÁRIO

DISCRIMINAÇÃO DA DESPESA SEGUNDO OS DESDOBRAMENTOS POR MODALIDADE APLICAÇÃO										Recursos de Todas as Fontes				
Projeto/ Atividade	Mod. Aplic.	Pessoal e Enc. Sociais	Juros e Enc. da Dívida	Outras Desp. Correntes	Investimentos	Inversões Financeiras	Amortização da Dívida	R\$ 1,00					Total	
3001	20	0	0	100.000	0	0	0	100.000						
	90	0	0	1.453.400	3.543.430	104.000	0	5.100.830						
	T	0	0	1.553.400	3.543.430	104.000	0	5.200.830						
	TOTAL	0	0	1.553.400	3.543.430	104.000	0	5.200.830						

0500 - TRIBUNAL DE JUSTIÇA

0562 - FUNDO DA JUSTIÇA DO PODER JUDICIÁRIO DO ESTADO DO PARANÁ

DEMONSTRATIVO DAS RECEITAS PRÓPRIAS				R\$ 1,00
CÓDIGO	ESPECIFICAÇÃO	DESDOBRAMENTO	FONTE	CATEG.ECONÔM.
1.0.0.0.00.00	RECEITAS CORRENTES			77.720.720
1.1.0.0.00.00	RECEITA TRIBUTÁRIA		15.761.400	
1.1.2.0.00.00	Taxas	15.761.400		
				Continua na próxima página

Continua na próxima página

0500 - TRIBUNAL DE JUSTIÇA

0562 - FUNDO DA JUSTIÇA DO PODER JUDICIÁRIO DO ESTADO DO PARANÁ

DEMONSTRATIVO DAS RECEITAS PRÓPRIAS					R\$ 1,00
CÓDIGO	ESPECIFICAÇÃO	DESDOBRAMENTO	FONTE	CATEG.ECONÔM.	
1.1.2.2.00.00	Taxas pela Prestação de Serviços	15.761.400			
1.1.2.2.29.00	Taxa Judiciária	15.761.400			
1.1.2.2.29.02	Taxa Judiciária - 98% para o Fundo de Reequipamento do Poder Judiciário - FUNJUS	15.761.400			
1.3.0.0.00.00	RECEITA PATRIMONIAL		10.154.880		
1.3.2.0.00.00	Receitas de Valores Mobiliários	10.154.880			
1.3.2.5.00.00	Remuneração de Depósitos Bancários	10.154.880			
1.3.2.5.50.00	Remuneração sobre Recursos Diretamente Arrecadados	10.154.880			
1.6.0.0.00.00	RECEITA DE SERVIÇOS		17.676.120		
1.6.0.0.96.00	Serviços Judiciários	17.676.120			
1.7.0.0.00.00	TRANSFERÊNCIAS CORRENTES		34.123.320		
1.7.6.0.00.00	Transferências de Convênios	34.123.320			
1.7.6.4.00.00	Transferências de Convênios de Instituições Privadas	34.123.320			
1.9.0.0.00.00	OUTRAS RECEITAS CORRENTES		5.000		
1.9.9.0.00.00	Receitas Diversas	5.000			
1.9.9.0.99.00	Outras Receitas	5.000			
1.9.9.0.99.50	Outras Receitas de Recursos Diretamente Arrecadados	5.000			
2.0.0.0.00.00	RECEITAS DE CAPITAL				1.000
2.2.0.0.00.00	ALIENAÇÃO DE BENS		1.000		
2.2.1.0.00.00	Alienação de Bens Móveis	1.000			
2.2.1.9.00.00	Alienação de Outros Bens Móveis	1.000			
RECEITAS CORRENTES 77.720.720		RECEITAS DE CAPITAL 1.000	TOTAL GERAL 77.721.720		

0500 - TRIBUNAL DE JUSTIÇA

0562 - FUNDO DA JUSTIÇA DO PODER JUDICIÁRIO DO ESTADO DO PARANÁ

CONSOLIDAÇÃO DA RECEITA DA UNIDADE					R\$ 1,00
ESPECIFICAÇÃO					VALOR
RECEITAS PRÓPRIAS					77.721.720
REPASSES DE RECURSOS DO TESOURO ESTADUAL					3.290
TOTAL					77.725.010

0500 - TRIBUNAL DE JUSTIÇA

0562 - FUNDO DA JUSTIÇA DO PODER JUDICIÁRIO DO ESTADO DO PARANÁ

PROGRAMA DE TRABALHO					
Recursos de Todas as Fontes				R\$ 1,00	
CÓDIGO	ESPECIFICAÇÃO	PROJETOS	ATIVIDADES	OPER.ESP	TOTAL
	JUDICIÁRIA	0	77.725.010	0	77.725.010
	AÇÃO JUDICIÁRIA	0	77.725.010	0	77.725.010
	GESTÃO INSTITUCIONAL - OUTROS PODERES E MINISTÉRIO PÚBLICO	0	77.725.010	0	77.725.010
0562.02061434.004	*ESTATIZAÇÃO, EXPANSÃO E APERFEIÇOAMENTO DA PRESTAÇÃO JURISDICIONAL	0	77.725.010	0	77.725.010
	Prover os recursos orçamentários e financeiros necessários à execução das despesas decorrentes da referida estatização, de forma a assegurar condições para expansão e aperfeiçoamento da prestação jurisdicional do 1º grau.				

Continua na próxima página



## 105

0500 - TRIBUNAL DE JUSTIÇA								
0562 - FUNDO DA JUSTIÇA DO PODER JUDICIÁRIO DO ESTADO DO PARANÁ								
DISCRIMINAÇÃO DA DESPESA SEGUNDO OS DESDOBRAMENTOS POR GRUPO DE FONTES								
Recursos de Todas as Fontes								R\$ 1,00
Projeto/ Atividade	Grupo Fonte	Pessoal e Enc. Sociais	Juros e Enc. da Dívida	Outras Desp. Correntes	Investimentos	Inversões Financeiras	Amortização da Dívida	Total
4004	01	2.290	0	0	0	0	0	2.290
	09	1.000	0	0	0	0	0	1.000
	95	57.256.000	0	20.455.720	10.000	0	0	77.721.720
	T	57.259.290	0	20.455.720	10.000	0	0	77.725.010
	TOTAL	57.259.290	0	20.455.720	10.000	0	0	77.725.010

0500 - TRIBUNAL DE JUSTIÇA									
0562 - FUNDO DA JUSTIÇA DO PODER JUDICIÁRIO DO ESTADO DO PARANÁ									
DISCRIMINAÇÃO DA DESPESA SEGUNDO OS DESDOBRAMENTOS POR MODALIDADE APLICAÇÃO									
							Recursos de Todas as Fontes	R\$ 1,00	
Projeto/ Atividade	Mod. Aplic.	Pessoal e Enc. Sociais	Juros e Enc. da Dívida	Outras Desp. Correntes	Investimentos	Inversões Financeiras	Amortização da Dívida	Total	
4004	90	57.259.290	0	20.455.720	10.000	0	0	77.725.010	
	T	57.259.290	0	20.455.720	10.000	0	0	77.725.010	
	TOTAL	57.259.290	0	20.455.720	10.000	0	0	77.725.010	





**DEFENSORIA PÚBLICA**



## DEFENSORIA PÚBLICA

## A - Resumos Gerais

## 0700 - DEFENSORIA PÚBLICA

		PROGRAMA DE TRABALHO		Recursos de Todas as Fontes		R\$ 1,00
CÓDIGO	ESPECIFICAÇÃO			CORRENTES	CAPITAL	TOTAL
	DIREITOS DA CIDADANIA			47.545.400	6.654.600	54.200.000
	DIREITOS INDIVIDUAIS, COLETIVOS E DIFUSOS			47.545.400	6.654.600	54.200.000
	ACESSO À JUSTIÇA			47.545.400	6.654.600	54.200.000
0700.14422014.008	GESTÃO DA DEFENSORIA PÚBLICA			45.845.400	1.154.600	47.000.000
0700.14422014.009	FUNDO DE APARELHAMENTO DA DEFENSORIA PÚBLICA DO ESTADO DO PARANÁ - FADEP			1.700.000	5.500.000	7.200.000
	<b>TOTAL</b>			<b>47.545.400</b>	<b>6.654.600</b>	<b>54.200.000</b>
<b>*Recursos Vinculados</b>						

## 0700 - DEFENSORIA PÚBLICA

		PROGRAMA DE TRABALHO		Recursos de Todas as Fontes		R\$ 1,00
CÓDIGO	ESPECIFICAÇÃO			TESOURO	OUT.FONTES	TOTAL
	DIREITOS DA CIDADANIA			47.000.000	7.200.000	54.200.000
	DIREITOS INDIVIDUAIS, COLETIVOS E DIFUSOS			47.000.000	7.200.000	54.200.000
	ACESSO À JUSTIÇA			47.000.000	7.200.000	54.200.000
0700.14422014.008	GESTÃO DA DEFENSORIA PÚBLICA			47.000.000	0	47.000.000
0700.14422014.009	FUNDO DE APARELHAMENTO DA DEFENSORIA PÚBLICA DO ESTADO DO PARANÁ - FADEP			0	7.200.000	7.200.000
	<b>TOTAL</b>			<b>47.000.000</b>	<b>7.200.000</b>	<b>54.200.000</b>
<b>*Recursos Vinculados</b>						

## 0700 - DEFENSORIA PÚBLICA

		DEMONSTRATIVO DA DESPESA POR UNIDADES ORÇAMENTÁRIAS E CATEGORIAS ECONÔMICAS		Recursos de Todas as Fontes		R\$ 1,00
CÓDIGO	ESPECIFICAÇÃO			CORRENTES	CAPITAL	TOTAL
0701	DEFENSORIA PÚBLICA			45.845.400	1.154.600	47.000.000
0760	FUNDO DE APARELHAMENTO DA DEFENSORIA PÚBLICA DO ESTADO DO PARANÁ - FADEP			1.700.000	5.500.000	7.200.000
	<b>TOTAL</b>			<b>47.545.400</b>	<b>6.654.600</b>	<b>54.200.000</b>

## 0700 - DEFENSORIA PÚBLICA

		DEMONSTRATIVO DA DESPESA POR UNIDADES ORÇAMENTÁRIAS SEGUNDO A ORIGEM DOS RECURSOS		Recursos de Todas as Fontes		R\$ 1,00
CÓDIGO	ESPECIFICAÇÃO			TESOURO	OUT. FONTES	TOTAL
0701	DEFENSORIA PÚBLICA			47.000.000	0	47.000.000
0760	FUNDO DE APARELHAMENTO DA DEFENSORIA PÚBLICA DO ESTADO DO PARANÁ - FADEP			0	7.200.000	7.200.000
	<b>TOTAL</b>			<b>47.000.000</b>	<b>7.200.000</b>	<b>54.200.000</b>

## 0700 - DEFENSORIA PÚBLICA

DISCRIMINAÇÃO DA DESPESA SEGUNDO OS DESDOBRAMENTOS POR ÓRGÃO/UNIDADE E GRUPO DE FONTES								
Recursos de Todas as Fontes								R\$ 1,00
Unid.	Grupo Fonte	Pessoal e Enc. Sociais	Juros e Enc. da Dívida	Outras Desp. Correntes	Investimentos	Inversões Financeiras	Amortização da Dívida	Total
0701	01	40.350.000	0	5.495.400	1.154.600	0	0	47.000.000
	T	40.350.000	0	5.495.400	1.154.600	0	0	47.000.000
0760	95	0	0	1.700.000	5.000.000	500.000	0	7.200.000
	T	0	0	1.700.000	5.000.000	500.000	0	7.200.000
	TOTAL	40.350.000	0	7.195.400	6.154.600	500.000	0	54.200.000

## 0700 - DEFENSORIA PÚBLICA

## DISCRIMINAÇÃO DA DESPESA SEGUNDO OS DESDOBRAMENTOS POR MODALIDADE APLICAÇÃO

Unid.	Mod. Aplic.	Pessoal e Enc. Sociais	Juros e Enc. da Dívida	Outras Desp. Correntes	Investimentos	Recursos de Todas as Fontes			R\$ 1,00
						Inversões Financeiras	Amortização da Dívida	Total	Total
0701	90	40.350.000	0	5.495.400	1.154.600	0	0	0	47.000.000
	T	40.350.000	0	5.495.400	1.154.600	0	0	0	47.000.000
0760	90	0	0	1.700.000	5.000.000	500.000	0	0	7.200.000
	T	0	0	1.700.000	5.000.000	500.000	0	0	7.200.000
	TOTAL	40.350.000	0	7.195.400	6.154.600	500.000	0	0	54.200.000

**B - Detalhamento do Programa de Trabalho das Unidades****- Recursos de Todas as Fontes**

0700 - DEFENSORIA PÚBLICA

0701 - DEFENSORIA PÚBLICA

PROGRAMA DE TRABALHO																				
Recursos de Todas as Fontes													R\$ 1,00							
CÓDIGO	ESPECIFICAÇÃO	PROJETOS					ATIVIDADES			OPER.ESP		TOTAL								
0701.14422014.008	DIREITOS DA CIDADANIA	0					47.000.000			0		47.000.000								
	DIREITOS INDIVIDUAIS, COLETIVOS E DIFUSOS	0					47.000.000			0		47.000.000								
	ACESSO À JUSTIÇA	0					47.000.000			0		47.000.000								
	GESTÃO DA DEFENSORIA PÚBLICA	0					47.000.000			0		47.000.000								
	Prestar assistência jurídica integral e gratuita aos necessitados, que comprovem insuficiência de recursos para constituir advogado sem prejuízo de seu sustento e de sua família, em todas as suas áreas de atuação, ou seja, promover conciliações entre as partes em conflitos de interesses; conceder defesas em ações cíveis (direitos possessórios, de propriedade, hereditários, contratuais, de família, defesas de crianças e adolescentes, direitos e deveres dos consumidores lesados, atuações junto aos Juizados Especiais, dentre outros) e na esfera criminal, em ações criminais ou procedimentos junto a estabelecimentos policiais e penitenciários.																			
Ações da Defensoria Pública																				
Principais Ações		Produto	Un. Medida		900	905	910	915	920	Mesorregiões			925	930	935	940	945	990	995	Total
Prestar atendimento na área criminal aos presos		pessoa assistida	unidade		340	2385	1202	46318	1369	6953	1039	4922	414	1467						66409
Prestar orientação em todas as áreas jurídicas		pessoa assistida	unidade		35000															35000
Distribuir processos em todas as Varas		processo distribuído	ajuizamento		5100															5100
Adquirir equipamentos para modernização da Defensoria Pública		equipamento adquirido	unidade		2048															2048
TOTAL		0					47.000.000			0		47.000.000								
*Recursos Vinculados																				

0700 - DEFENSORIA PÚBLICA

0701 - DEFENSORIA PÚBLICA

DISCRIMINAÇÃO DA DESPESA SEGUNDO OS DESDOBRAMENTOS POR GRUPO DE FONTES									
Projeto/ Atividade	Grupo Fonte	Pessoal e Enc. Sociais	Juros e Enc. da Dívida	Outras Desp. Correntes	Investimentos	Recursos de Todas as Fontes			R\$ 1,00
						Inversões Financeiras	Amortização da Dívida	Total	
4008	01	40.350.000	0	5.495.400	1.154.600	0	0		47.000.000
	T	40.350.000	0	5.495.400	1.154.600	0	0		47.000.000
	TOTAL	40.350.000	0	5.495.400	1.154.600	0	0		47.000.000

0700 - DEFENSORIA PÚBLICA

0701 - DEFENSORIA PÚBLICA

DISCRIMINAÇÃO DA DESPESA SEGUNDO OS DESDOBRAMENTOS POR MODALIDADE APLICAÇÃO									
Projeto/ Atividade	Mod. Aplic.	Pessoal e Enc. Sociais	Juros e Enc. da Dívida	Outras Desp. Correntes	Investimentos	Recursos de Todas as Fontes			R\$ 1,00
						Inversões Financeiras	Amortização da Dívida	Total	
4008	90	40.350.000	0	5.495.400	1.154.600	0	0		47.000.000
	T	40.350.000	0	5.495.400	1.154.600	0	0		47.000.000
Continua na próxima página									

Continua na próxima página

## ESTADO DO PARANÁ - ORÇAMENTO DE 2013

112

0700 - DEFENSORIA PÚBLICA  
0701 - DEFENSORIA PÚBLICA

## DISCRIMINAÇÃO DA DESPESA SEGUNDO OS DESDOBRAMENTOS POR MODALIDADE APLICAÇÃO

Projeto/ Atividade	Mod. Aplic.	Pessoal e Enc. Sociais	Juros e Enc. da Dívida	Outras Desp. Correntes	Investimentos	Recursos de Todas as Fontes		R\$ 1,00
						Inversões Financeiras	Amortização da Dívida	Total
	TOTAL	40.350.000	0	5.495.400	1.154.600	0	0	47.000.000

0700 - DEFENSORIA PÚBLICA

0760 - FUNDO DE APARELHAMENTO DA DEFENSORIA PÚBLICA DO ESTADO DO PARANÁ - FADEP

## DEMONSTRATIVO DAS RECEITAS PRÓPRIAS

CÓDIGO	ESPECIFICAÇÃO	DESDOBRAMENTO	FONTE	R\$ 1,00 CATEG.ECONÔM.
1.0.0.0.00.00	RECEITAS CORRENTES			6.720.000
1.1.0.0.00.00	RECEITA TRIBUTÁRIA		480.000	
1.1.2.0.00.00	Taxas	480.000		
1.1.2.2.00.00	Taxas pela Prestação de Serviços	480.000		
1.1.2.2.99.00	Outras Taxas pela Prestação de Serviços	480.000		
1.3.0.0.00.00	RECEITA PATRIMONIAL		240.000	
1.3.2.0.00.00	Receitas de Valores Mobiliários	240.000		
1.3.2.5.00.00	Remuneração de Depósitos Bancários	240.000		
1.3.2.5.50.00	Remuneração sobre Recursos Diretamente Arrecadados	240.000		
1.6.0.0.00.00	RECEITA DE SERVIÇOS		3.600.000	
1.6.0.0.96.00	Serviços Judiciários	3.600.000		
1.9.0.0.00.00	OUTRAS RECEITAS CORRENTES		2.400.000	
1.9.9.0.00.00	Receitas Diversas	2.400.000		
1.9.9.0.99.00	Outras Receitas	2.400.000		
1.9.9.0.99.50	Outras Receitas de Recursos Diretamente Arrecadados	2.400.000		
2.0.0.0.00.00	RECEITAS DE CAPITAL			480.000
2.5.0.0.00.00	OUTRAS RECEITAS DE CAPITAL		480.000	
2.5.9.0.00.00	Outras Receitas	480.000		
2.5.9.0.99.00	Diversas Receitas	480.000		
RECEITAS CORRENTES	6.720.000	RECEITAS DE CAPITAL	480.000	TOTAL GERAL 7.200.000

0700 - DEFENSORIA PÚBLICA

0760 - FUNDO DE APARELHAMENTO DA DEFENSORIA PÚBLICA DO ESTADO DO PARANÁ - FADEP

## CONSOLIDAÇÃO DA RECEITA DA UNIDADE

ESPECIFICAÇÃO	R\$ 1,00 VALOR
RECEITAS PRÓPRIAS	7.200.000
TOTAL	7.200.000

0700 - DEFENSORIA PÚBLICA

0760 - FUNDO DE APARELHAMENTO DA DEFENSORIA PÚBLICA DO ESTADO DO PARANÁ - FADEP

## PROGRAMA DE TRABALHO

CÓDIGO	ESPECIFICAÇÃO	Recursos de Todas as Fontes			R\$ 1,00
		PROJETOS	ATIVIDADES	OPER.ESP	TOTAL
	DIREITOS DA CIDADANIA	0	7.200.000	0	7.200.000
	DIREITOS INDIVIDUAIS, COLETIVOS E DIFUSOS	0	7.200.000	0	7.200.000
	ACESSO À JUSTIÇA	0	7.200.000	0	7.200.000
0760.14422014.009	FUNDO DE APARELHAMENTO DA DEFENSORIA PÚBLICA DO ESTADO DO PARANÁ - FADEP	0	7.200.000	0	7.200.000
	Administrar e supervisionar a gestão dos recursos da Defensoria Pública do Estado do Paraná, assegurando os recursos para a implementação, capacitação de defensores e demais servidores, manutenção e aperfeiçoamento das atividades.				

Continua na próxima página



0700 - DEFENSORIA PÚBLICA

0760 - FUNDO DE APARELHAMENTO DA DEFENSORIA PÚBLICA DO ESTADO DO PARANÁ - FADEP

## PROGRAMA DE TRABALHO

		Recursos de Todas as Fontes			R\$ 1,00
CÓDIGO	ESPECIFICAÇÃO	PROJETOS	ATIVIDADES	OPER.ESP	TOTAL
	** As Obras estão detalhadas no Anexo V **				
	TOTAL	0	7.200.000	0	7.200.000
*Recursos Vinculados					

0700 - DEFENSORIA PÚBLICA

0760 - FUNDO DE APARELHAMENTO DA DEFENSORIA PÚBLICA DO ESTADO DO PARANÁ - FADEP

## DISCRIMINAÇÃO DA DESPESA SEGUNDO OS DESDOBRAMENTOS POR GRUPO DE FONTES

		Recursos de Todas as Fontes				R\$ 1,00
Projeto/ Atividade	Grupo Fonte	Pessoal e Enc. Sociais	Juros e Enc. da Dívida	Outras Desp. Correntes	Investimentos Inversões Financeiras Amortização da Dívida	Total
4009	95	0	0	1.700.000	5.000.000 500.000	7.200.000
	T	0	0	1.700.000	5.000.000 500.000	7.200.000
	TOTAL	0	0	1.700.000	5.000.000 500.000	7.200.000

0700 - DEFENSORIA PÚBLICA

0760 - FUNDO DE APARELHAMENTO DA DEFENSORIA PÚBLICA DO ESTADO DO PARANÁ - FADEP

## DISCRIMINAÇÃO DA DESPESA SEGUNDO OS DESDOBRAMENTOS POR MODALIDADE APLICAÇÃO

		Recursos de Todas as Fontes				R\$ 1,00
Projeto/ Atividade	Mod. Aplic.	Pessoal e Enc. Sociais	Juros e Enc. da Dívida	Outras Desp. Correntes	Investimentos Inversões Financeiras Amortização da Dívida	Total
4009	90	0	0	1.700.000	5.000.000 500.000	7.200.000
	T	0	0	1.700.000	5.000.000 500.000	7.200.000
	TOTAL	0	0	1.700.000	5.000.000 500.000	7.200.000





**MINISTÉRIO PÚBLICO**



## MINISTÉRIO PÚBLICO

## A - Resumos Gerais

## 0900 - MINISTÉRIO PÚBLICO

		PROGRAMA DE TRABALHO		Recursos de Todas as Fontes		R\$ 1,00
CÓDIGO	ESPECIFICAÇÃO			CORRENTES	CAPITAL	TOTAL
	ESSENCIAL À JUSTIÇA			520.534.840	35.374.630	555.909.470
	DEFESA DA ORDEM JURÍDICA			520.534.840	35.374.630	555.909.470
	GESTÃO INSTITUCIONAL - OUTROS PODERES E MINISTÉRIO PÚBLICO			520.534.840	35.374.630	555.909.470
0900.03091434.010	*ADMINISTRAÇÃO DOS SERVIÇOS DO MINISTÉRIO PÚBLICO			515.034.840	28.874.630	543.909.470
0900.03091434.011	FUNDO ESPECIAL DO MINISTÉRIO PÚBLICO DO ESTADO DO PARANÁ - FUEMP			5.500.000	6.500.000	12.000.000
	PREVIDÊNCIA SOCIAL			99.177.100	0	99.177.100
	PREVIDÊNCIA DO REGIME ESTATUTÁRIO			99.177.100	0	99.177.100
	OBRIGAÇÕES ESPECIAIS			99.177.100	0	99.177.100
0900.09272999.004	ENCARGOS COM INATIVOS E PENSIONISTAS - MP			99.177.100	0	99.177.100
	<b>TOTAL</b>			<b>619.711.940</b>	<b>35.374.630</b>	<b>655.086.570</b>
<b>*Recursos Vinculados</b>						

## 0900 - MINISTÉRIO PÚBLICO

		PROGRAMA DE TRABALHO		Recursos de Todas as Fontes		R\$ 1,00
CÓDIGO	ESPECIFICAÇÃO			TESOURO	OUT.FONTES	TOTAL
	ESSENCIAL À JUSTIÇA			543.909.470	12.000.000	555.909.470
	DEFESA DA ORDEM JURÍDICA			543.909.470	12.000.000	555.909.470
	GESTÃO INSTITUCIONAL - OUTROS PODERES E MINISTÉRIO PÚBLICO			543.909.470	12.000.000	555.909.470
0900.03091434.010	*ADMINISTRAÇÃO DOS SERVIÇOS DO MINISTÉRIO PÚBLICO			543.909.470	0	543.909.470
0900.03091434.011	FUNDO ESPECIAL DO MINISTÉRIO PÚBLICO DO ESTADO DO PARANÁ - FUEMP			0	12.000.000	12.000.000
	PREVIDÊNCIA SOCIAL			99.177.100	0	99.177.100
	PREVIDÊNCIA DO REGIME ESTATUTÁRIO			99.177.100	0	99.177.100
	OBRIGAÇÕES ESPECIAIS			99.177.100	0	99.177.100
0900.09272999.004	ENCARGOS COM INATIVOS E PENSIONISTAS - MP			99.177.100	0	99.177.100
	<b>TOTAL</b>			<b>643.086.570</b>	<b>12.000.000</b>	<b>655.086.570</b>
<b>*Recursos Vinculados</b>						

## 0900 - MINISTÉRIO PÚBLICO

		DEMONSTRATIVO DA DESPESA POR UNIDADES ORÇAMENTÁRIAS E CATEGORIAS ECONÔMICAS		Recursos de Todas as Fontes		R\$ 1,00
CÓDIGO	ESPECIFICAÇÃO			CORRENTES	CAPITAL	TOTAL
0901	MINISTÉRIO PÚBLICO			614.211.940	28.874.630	643.086.570
0960	FUNDO ESPECIAL DO MINISTÉRIO PÚBLICO DO ESTADO DO PARANÁ - FUEMP/PR			5.500.000	6.500.000	12.000.000
	<b>TOTAL</b>			<b>619.711.940</b>	<b>35.374.630</b>	<b>655.086.570</b>

## 0900 - MINISTÉRIO PÚBLICO

		DEMONSTRATIVO DA DESPESA POR UNIDADES ORÇAMENTÁRIAS SEGUNDO A ORIGEM DOS RECURSOS		Recursos de Todas as Fontes		R\$ 1,00
CÓDIGO	ESPECIFICAÇÃO			TESOURO	OUT. FONTES	TOTAL
0901	MINISTÉRIO PÚBLICO			643.086.570	0	643.086.570
0960	FUNDO ESPECIAL DO MINISTÉRIO PÚBLICO DO ESTADO DO PARANÁ - FUEMP/PR			0	12.000.000	12.000.000
	<b>TOTAL</b>			<b>643.086.570</b>	<b>12.000.000</b>	<b>655.086.570</b>

## 0900 - MINISTÉRIO PÚBLICO

## DISCRIMINAÇÃO DA DESPESA SEGUNDO OS DESDOBRAMENTOS POR ÓRGÃO/UNIDADE E GRUPO DE FONTES

Unid.	Grupo Fonte	Pessoal e Enc. Socials	Juros e Enc. da Dívida	Outras Desp. Correntes	Investimentos	Recursos de Todas as Fontes		R\$ 1,00
						Inversões Financeiras	Amortização da Dívida	Total
0901	01	549.064.100	0	61.447.840	27.874.630	0	0	638.386.570
	09	0	0	3.700.000	1.000.000	0	0	4.700.000
	T	549.064.100	0	65.147.840	28.874.630	0	0	643.086.570
0960	95	0	0	5.500.000	6.500.000	0	0	12.000.000
	T	0	0	5.500.000	6.500.000	0	0	12.000.000
TOTAL		549.064.100	0	70.647.840	35.374.630	0	0	655.086.570

## 0900 - MINISTÉRIO PÚBLICO

## DISCRIMINAÇÃO DA DESPESA SEGUNDO OS DESDOBRAMENTOS POR MODALIDADE APLICAÇÃO

Unid.	Mod. Aplic.	Pessoal e Enc. Socials	Juros e Enc. da Dívida	Outras Desp. Correntes	Investimentos	Recursos de Todas as Fontes		R\$ 1,00
						Inversões Financeiras	Amortização da Dívida	Total
0901	90	549.064.100	0	65.147.840	28.874.630	0	0	643.086.570
	T	549.064.100	0	65.147.840	28.874.630	0	0	643.086.570
0960	90	0	0	5.500.000	6.500.000	0	0	12.000.000
	T	0	0	5.500.000	6.500.000	0	0	12.000.000
TOTAL		549.064.100	0	70.647.840	35.374.630	0	0	655.086.570

**- Recursos de Todas as Fontes**

0901 - MINISTÉRIO PÚBLICO

PROGRAMA DE TRABALHO																		
Recursos de Todas as Fontes														R\$ 1,00				
CÓDIGO	ESPECIFICAÇÃO	PROJETOS					ATIVIDADES			OPER.ESP			TOTAL					
0901.03091434.010	ESSENCIAL À JUSTIÇA	0					543.909.470			0			543.909.470					
	DEFESA DA ORDEM JURÍDICA	0					543.909.470			0			543.909.470					
	GESTÃO INSTITUCIONAL - OUTROS PODERES E MINISTÉRIO PÚBLICO	0					543.909.470			0			543.909.470					
	*ADMINISTRAÇÃO DOS SERVIÇOS DO MINISTÉRIO PÚBLICO	0					543.909.470			0			543.909.470					
	Manter, aperfeiçoar e ampliar a estrutura administrativa e operacional do Ministério Público, desenvolvendo ações de fortalecimento e modernização no campo administrativo, financeiro, de gestão de pessoas e de tecnologia da informação, na melhoria das estruturas físicas e materiais, dentre outras ações de aperfeiçoamento organizacional, que visam assegurar o atendimento das funções legais e constitucionais e à crescente demanda pela atuação do Ministério Público junto à sociedade. Ampliar a atuação ministerial na esfera extrajudicial e judicial, para promover a efetividade dos direitos difusos e coletivos, bem como dos individuais e indisponíveis, um dos principais objetivos institucionais.																	
Ações do Ministério Público																		
Principais Ações		Produto	Un. Medida		Mesorregiões													
			900	905	910	915	920	925	930	935	940	945	990	995	Total			
Atuar nos procedimentos extrajudiciais, inquéritos policiais, processos judiciais em 1º e 2º graus e recursos		atuação realizada	unidade														350000	350000
Qualificar membros e servidores do MP		profissional treinado e capacitado	unidade														2700	2700
** As Obras estão detalhadas no Anexo V **																		
0901.09272999.004	PREVIDÊNCIA SOCIAL	0					0			99.177.100			99.177.100					
	PREVIDÊNCIA DO REGIME ESTATUTÁRIO	0					0			99.177.100			99.177.100					
	OBRIGAÇÕES ESPECIAIS	0					0			99.177.100			99.177.100					
	ENCARGOS COM INATIVOS E PENSIONISTAS - MP	0					0			99.177.100			99.177.100					
	Alocar recursos destinados ao pagamento de proventos para os membros e servidores inativos do Ministério Público.																	
TOTAL		0					543.909.470			99.177.100			643.086.570					
*Recursos Vinculados																		

0901 - MINISTÉRIO PÚBLICO

DISCRIMINAÇÃO DA DESPESA SEGUNDO OS DESDOBRAMENTOS POR GRUPO DE FONTES										
Projeto/ Atividade		Grupo Fonte	Pessoal e Enc. Sociais	Juros e Enc. da Dívida	Outras Desp. Correntes	Investimentos	Recursos de Todas as Fontes			R\$ 1,00
							Inversões	Financeiras	Amortização da Dívida	Total
4010	01	449.887.000	0	61.447.840	27.874.630	0	0	539.209.470		
	09	0	0	3.700.000	1.000.000	0	0	4.700.000		
	T	449.887.000	0	65.147.840	28.874.630	0	0	543.909.470		
9004	01	99.177.100	0	0	0	0	0	99.177.100		
	T	99.177.100	0	0	0	0	0	99.177.100		
	TOTAL	549.064.100	0	65.147.840	28.874.630	0	0	643.086.570		

0900 - MINISTÉRIO PÚBLICO

0901 - MINISTÉRIO PÚBLICO

## DISCRIMINAÇÃO DA DESPESA SEGUNDO OS DESDOBRAMENTOS POR MODALIDADE APLICAÇÃO

Projeto/ Atividade	Mod. Aplic.	Pessoal e Enc. Sociais	Juros e Enc. da Dívida	Outras Desp. Correntes	Investimentos	Recursos de Todas as Fontes			R\$ 1,00
						Inversões Financeiras	Amortização da Dívida	Total	Total
4010	90	449.887.000	0	65.147.840	28.874.630	0	0	543.909.470	
	T	449.887.000	0	65.147.840	28.874.630	0	0	543.909.470	
9004	90	99.177.100	0	0	0	0	0	99.177.100	
	T	99.177.100	0	0	0	0	0	99.177.100	
TOTAL		549.064.100	0	65.147.840	28.874.630	0	0	643.086.570	

0900 - MINISTÉRIO PÚBLICO

0960 - FUNDO ESPECIAL DO MINISTÉRIO PÚBLICO DO ESTADO DO PARANÁ - FUEMP/PR

## DEMONSTRATIVO DAS RECEITAS PRÓPRIAS

CÓDIGO	ESPECIFICAÇÃO	DESDOBRAMENTO	FONTES	R\$ 1,00
1.0.0.0.00.00	RECEITAS CORRENTES			12.000.000
1.3.0.0.00.00	RECEITA PATRIMONIAL		1.800.000	
1.3.2.0.00.00	Receitas de Valores Mobiliários	1.800.000		
1.3.2.5.00.00	Remuneração de Depósitos Bancários	1.800.000		
1.3.2.5.50.00	Remuneração sobre Recursos Diretamente Arrecadados	1.800.000		
1.6.0.0.00.00	RECEITA DE SERVIÇOS		603.000	
1.6.0.0.13.00	Serviços Administrativos	403.000		
1.6.0.0.96.00	Serviços Judiciários	200.000		
1.9.0.0.00.00	OUTRAS RECEITAS CORRENTES		9.597.000	
1.9.2.0.00.00	Indenizações e Restituições	2.000		
1.9.2.1.00.00	Indenizações	2.000		
1.9.2.1.99.00	Outras Indenizações	2.000		
1.9.2.1.99.50	Outras Indenizações de Recursos Diretamente Arrecadados	2.000		
1.9.9.0.00.00	Receitas Diversas	9.595.000		
1.9.9.0.99.00	Outras Receitas	9.595.000		
1.9.9.0.99.50	Outras Receitas de Recursos Diretamente Arrecadados	9.595.000		
RECEITAS CORRENTES 12.000.000		RECEITAS DE CAPITAL 0	TOTAL GERAL 12.000.000	

0900 - MINISTÉRIO PÚBLICO

0960 - FUNDO ESPECIAL DO MINISTÉRIO PÚBLICO DO ESTADO DO PARANÁ - FUEMP/PR

## CONSOLIDAÇÃO DA RECEITA DA UNIDADE

ESPECIFICAÇÃO	R\$ 1,00
RECEITAS PRÓPRIAS	12.000.000
TOTAL	12.000.000

0900 - MINISTÉRIO PÚBLICO

0960 - FUNDO ESPECIAL DO MINISTÉRIO PÚBLICO DO ESTADO DO PARANÁ - FUEMP/PR

## PROGRAMA DE TRABALHO

CÓDIGO	ESPECIFICAÇÃO	PROJETOS	ATIVIDADES	Recursos de Todas as Fontes		R\$ 1,00
				OPER.ESP	TOTAL	
	ESSENCIAL À JUSTIÇA	0	12.000.000	0	12.000.000	
	DEFESA DA ORDEM JURÍDICA	0	12.000.000	0	12.000.000	
	GESTÃO INSTITUCIONAL - OUTROS PODERES E MINISTÉRIO PÚBLICO	0	12.000.000	0	12.000.000	
0960.03091434.011	FUNDO ESPECIAL DO MINISTÉRIO PÚBLICO DO ESTADO DO PARANÁ - FUEMP	0	12.000.000	0	12.000.000	
	Suprir o Ministério Público com recursos financeiros necessários à modernização administrativa, por meio de aquisição de bens e serviços especificados nos					

Continua na próxima página



## ESTADO DO PARANÁ - ORÇAMENTO DE 2013

121

0900 - MINISTÉRIO PÚBLICO

0960 - FUNDO ESPECIAL DO MINISTÉRIO PÚBLICO DO ESTADO DO PARANÁ - FUEMP/PR

## PROGRAMA DE TRABALHO

Recursos de Todas as Fontes														R\$ 1,00		
CÓDIGO	ESPECIFICAÇÃO	PROJETOS					ATIVIDADES			OPER.ESP			TOTAL			
	programas e projetos institucionais, proporcionando infraestrutura física e recursos materiais adequados, qualificação de membros e servidores, recursos de tecnologia da informação e comunicação de dados, visando assegurar a efetividade da atuação institucional na defesa da ordem jurídica, do regime democrático e dos interesses sociais e individuais indisponíveis.															
	Ações do Ministério Público															
Principais Ações	Produto	Un. Medida	Mesorregiões													
			900	905	910	915	920	925	930	935	940	945	990	995	Total	
Executar o plano de aplicação do FUEMP - investimentos	plano de aplicação executado	%												80		80
Executar o plano de aplicação do FUEMP - custeio	plano de aplicação executado	%												80		80
TOTAL			0			12.000.000			0			12.000.000				
*Recursos Vinculados																

0900 - MINISTÉRIO PÚBLICO

0960 - FUNDO ESPECIAL DO MINISTÉRIO PÚBLICO DO ESTADO DO PARANÁ - FUEMP/PR

## DISCRIMINAÇÃO DA DESPESA SEGUNDO OS DESDOBRAMENTOS POR GRUPO DE FONTES

		Recursos de Todas as Fontes										R\$ 1,00	
Projeto/ Atividade	Grupo Fonte	Pessoal e Enc. Sociais	Juros e Enc. da Dívida	Outras Desp. Correntes	Investimentos	Inversões Financeiras	Amortização da Dívida						Total
4011	95	0	0	5.500.000	6.500.000	0	0						12.000.000
	T	0	0	5.500.000	6.500.000	0	0						12.000.000
	TOTAL	0	0	5.500.000	6.500.000	0	0						12.000.000

0900 - MINISTÉRIO PÚBLICO

0960 - FUNDO ESPECIAL DO MINISTÉRIO PÚBLICO DO ESTADO DO PARANÁ - FUEMP/PR

## DISCRIMINAÇÃO DA DESPESA SEGUNDO OS DESDOBRAMENTOS POR MODALIDADE APLICAÇÃO

		Recursos de Todas as Fontes										R\$ 1,00	
Projeto/ Atividade	Mod. Aplic.	Pessoal e Enc. Sociais	Juros e Enc. da Dívida	Outras Desp. Correntes	Investimentos	Inversões Financeiras	Amortização da Dívida						Total
4011	90	0	0	5.500.000	6.500.000	0	0						12.000.000
	T	0	0	5.500.000	6.500.000	0	0						12.000.000
	TOTAL	0	0	5.500.000	6.500.000	0	0						12.000.000





**PODER EXECUTIVO**



## CASA CIVIL

## A - Resumos Gerais

## 1300 - CASA CIVIL

		PROGRAMA DE TRABALHO	Recursos de Todas as Fontes		R\$ 1,00
CÓDIGO	ESPECIFICAÇÃO		CORRENTES	CAPITAL	TOTAL
	ADMINISTRAÇÃO		58.220.640	800.000	59.020.640
	ADMINISTRAÇÃO GERAL		56.885.240	800.000	57.685.240
	GESTÃO ESTRATÉGICA		26.974.350	3.689.840	30.664.190
1300.04122403.004	APOIO ÀS AÇÕES DO SECRETÁRIO ESPECIAL PARA ASSUNTOS ESTRATÉGICOS		2.276.250	0	2.276.250
1300.04122403.005	APOIO ÀS AÇÕES DO SECRETÁRIO ESPECIAL DE CORREGEDORIA E OUVIDORIA GERAL		525.620	0	525.620
1300.04122403.006	*APOIO ÀS AÇÕES DO SECRETÁRIO ESPECIAL DE RELAÇÕES COM A COMUNIDADE		2.479.980	50.000	2.529.980
1300.04122404.012	APOIO ÀS AÇÕES DO CHEFE DA CASA CIVIL E SECRETÁRIOS ESPECIAIS		2.075.000	0	2.075.000
	GESTÃO ADMINISTRATIVA		46.727.170	750.000	47.477.170
1300.04122414.015	*GESTÃO ADMINISTRATIVA - CASA CIVIL		45.627.170	750.000	46.377.170
1300.04122414.017	*GESTÃO DO CERIMONIAL		1.100.000	0	1.100.000
	GESTÃO DE SERVIÇOS		3.619.220	0	3.619.220
1300.04122424.016	*GESTÃO DE SERVIÇOS - CASA CIVIL		2.801.220	0	2.801.220
	CONTROLE INTERNO		517.400	0	517.400
	GESTÃO ESTRATÉGICA		26.974.350	3.689.840	30.664.190
1300.04124404.013	APOIO ÀS AÇÕES DA COORDENAÇÃO DO SISTEMA DE CONTROLE INTERNO		517.400	0	517.400
	PRODUÇÃO INDUSTRIAL		19.918.100	3.639.840	23.557.940
	GESTÃO DE SERVIÇOS		3.619.220	0	3.619.220
1300.04662424.018	GESTÃO DE SERVIÇOS - DIOE		818.000	0	818.000
	HABITAÇÃO		0	529.538.000	529.538.000
	HABITAÇÃO URBANA		0	484.691.000	484.691.000
	MORAR BEM PARANÁ		0	529.538.000	529.538.000
1300.16482103.500	*INTEGRALIZAÇÃO DE CAPITAL NA COHAPAR		0	484.691.000	484.691.000
	SERVIÇO DA DÍVIDA INTERNA		0	44.847.000	44.847.000
	MORAR BEM PARANÁ		0	529.538.000	529.538.000
1300.16843103.501	INTEGRALIZAÇÃO DE CAPITAL NA COHAPAR - DÍVIDA/BANCO DO BRASIL		0	44.847.000	44.847.000
	SANEAMENTO		0	3.054.260	3.054.260
	SANEAMENTO BÁSICO URBANO		0	3.054.260	3.054.260
	UNIVERSALIZAÇÃO DO SANEAMENTO BÁSICO		0	3.054.260	3.054.260
1300.17512213.504	*INTEGRALIZAÇÃO DE CAPITAL NA SANEPAR		0	3.054.260	3.054.260
	INDÚSTRIA		20.600.100	3.639.840	24.239.940
	PROMOÇÃO INDUSTRIAL		1.500.000	0	1.500.000
	PARANÁ COMPETITIVO		1.500.000	0	1.500.000
1300.22661114.021	PROMOÇÃO DO DESENVOLVIMENTO ECONÔMICO E SOCIAL DO PARANÁ		1.500.000	0	1.500.000
	PRODUÇÃO INDUSTRIAL		19.918.100	3.639.840	23.557.940
	GESTÃO ESTRATÉGICA		26.974.350	3.689.840	30.664.190
1300.22662404.019	EDITORACÃO E GRÁFICA		19.100.100	3.639.840	22.739.940
	ENCARGOS ESPECIAIS		248.060	0	248.060
	OUTROS ENCARGOS ESPECIAIS		248.060	0	248.060
	OBRIGAÇÕES ESPECIAIS		248.060	0	248.060
1300.28846999.032	ENCARGOS ESPECIAIS - DIOE		248.060	0	248.060
TOTAL			79.068.800	537.032.100	616.100.900
*Recursos Vinculados					

## 1300 - CASA CIVIL

PROGRAMA DE TRABALHO		Recursos de Todas as Fontes		R\$ 1,00
CÓDIGO	ESPECIFICAÇÃO	TESOURO	OUT.FONTES	TOTAL
	ADMINISTRAÇÃO	58.202.640	818.000	59.020.640
	ADMINISTRAÇÃO GERAL	57.685.240	0	57.685.240
	GESTÃO ESTRATÉGICA	7.924.250	22.739.940	30.664.190
1300.04122403.004	APOIO ÀS AÇÕES DO SECRETÁRIO ESPECIAL PARA ASSUNTOS ESTRATÉGICOS	2.276.250	0	2.276.250
1300.04122403.005	APOIO ÀS AÇÕES DO SECRETÁRIO ESPECIAL DE CORREGEDORIA E OUVIDORIA GERAL	525.620	0	525.620
1300.04122403.006	*APOIO ÀS AÇÕES DO SECRETÁRIO ESPECIAL DE RELAÇÕES COM A COMUNIDADE	2.529.980	0	2.529.980
1300.04122404.012	APOIO ÀS AÇÕES DO CHEFE DA CASA CIVIL E SECRETÁRIOS ESPECIAIS	2.075.000	0	2.075.000
	GESTÃO ADMINISTRATIVA	47.477.170	0	47.477.170
1300.04122414.015	*GESTÃO ADMINISTRATIVA - CASA CIVIL	46.377.170	0	46.377.170
1300.04122414.017	*GESTÃO DO CERIMONIAL	1.100.000	0	1.100.000
	GESTÃO DE SERVIÇOS	2.801.220	818.000	3.619.220
1300.04122424.016	*GESTÃO DE SERVIÇOS - CASA CIVIL	2.801.220	0	2.801.220
	CONTROLE INTERNO	517.400	0	517.400
	GESTÃO ESTRATÉGICA	7.924.250	22.739.940	30.664.190
1300.04124404.013	APOIO ÀS AÇÕES DA COORDENAÇÃO DO SISTEMA DE CONTROLE INTERNO	517.400	0	517.400
	PRODUÇÃO INDUSTRIAL	0	23.557.940	23.557.940
	GESTÃO DE SERVIÇOS	2.801.220	818.000	3.619.220
1300.04662424.018	GESTÃO DE SERVIÇOS - DIOE	0	818.000	818.000
	HABITAÇÃO	529.538.000	0	529.538.000
	HABITAÇÃO URBANA	484.691.000	0	484.691.000
	MORAR BEM PARANÁ	529.538.000	0	529.538.000
1300.16482103.500	*INTEGRALIZAÇÃO DE CAPITAL NA COHAPAR	484.691.000	0	484.691.000
	SERVIÇO DA DÍVIDA INTERNA	44.847.000	0	44.847.000
	MORAR BEM PARANÁ	529.538.000	0	529.538.000
1300.16843103.501	INTEGRALIZAÇÃO DE CAPITAL NA COHAPAR - DÍVIDA/BANCO DO BRASIL	44.847.000	0	44.847.000
	SANEAMENTO	3.054.260	0	3.054.260
	SANEAMENTO BÁSICO URBANO	3.054.260	0	3.054.260
	UNIVERSALIZAÇÃO DO SANEAMENTO BÁSICO	3.054.260	0	3.054.260
1300.17512213.504	*INTEGRALIZAÇÃO DE CAPITAL NA SANEPAR	3.054.260	0	3.054.260
	INDÚSTRIA	1.500.000	22.739.940	24.239.940
	PROMOÇÃO INDUSTRIAL	1.500.000	0	1.500.000
	PARANÁ COMPETITIVO	1.500.000	0	1.500.000
1300.22661114.021	PROMOÇÃO DO DESENVOLVIMENTO ECONÔMICO E SOCIAL DO PARANÁ	1.500.000	0	1.500.000
	PRODUÇÃO INDUSTRIAL	0	23.557.940	23.557.940
	GESTÃO ESTRATÉGICA	7.924.250	22.739.940	30.664.190
1300.22662404.019	EDITORIAÇÃO E GRÁFICA	0	22.739.940	22.739.940
	ENCARGOS ESPECIAIS	0	248.060	248.060
	OUTROS ENCARGOS ESPECIAIS	0	248.060	248.060
	OBRIGAÇÕES ESPECIAIS	0	248.060	248.060
1300.28846999.032	ENCARGOS ESPECIAIS - DIOE	0	248.060	248.060
	TOTAL	592.294.900	23.806.000	616.100.900
*Recursos Vinculados				

## 1300 - CASA CIVIL

DEMONSTRATIVO DA DESPESA POR UNIDADES ORÇAMENTÁRIAS E CATEGORIAS ECONÔMICAS				
		Recursos de Todas as Fontes		R\$ 1,00
CÓDIGO	ESPECIFICAÇÃO	CORRENTES	CAPITAL	TOTAL
1301	GABINETE DO SECRETÁRIO	9.374.250	532.642.260	542.016.510
1302	DIRETORIA GERAL	48.428.390	750.000	49.178.390
1303	COORDENADORIA DO CERIMONIAL E RELAÇÕES INTERNACIONAIS	1.100.000	0	1.100.000
1332	DEPARTAMENTO DE IMPRENSA OFICIAL DO ESTADO DO PARANÁ - DIOE	20.166.160	3.639.840	23.806.000
	TOTAL	79.068.800	537.032.100	616.100.900

## 1300 - CASA CIVIL

## DEMONSTRATIVO DA DESPESA POR UNIDADES ORÇAMENTÁRIAS SEGUNDO A ORIGEM DOS RECURSOS

CÓDIGO	ESPECIFICAÇÃO	Recursos de Todas as Fontes		R\$ 1,00
		TESOURO	OUT. FONTES	TOTAL
1301	GABINETE DO SECRETÁRIO	542.016.510	0	542.016.510
1302	DIRETORIA GERAL	49.178.390	0	49.178.390
1303	COORDENADORIA DO CERIMONIAL E RELAÇÕES INTERNACIONAIS	1.100.000	0	1.100.000
1332	DEPARTAMENTO DE IMPRENSA OFICIAL DO ESTADO DO PARANÁ - DIOE	0	23.806.000	23.806.000
<b>TOTAL</b>		<b>592.294.900</b>	<b>23.806.000</b>	<b>616.100.900</b>

## 1300 - CASA CIVIL

## DISCRIMINAÇÃO DA DESPESA SEGUNDO OS DESDOBRAMENTOS POR ÓRGÃO/UNIDADE E GRUPO DE FONTES

Unid.	Grupo Fonte	Pessoal e Enc. Sociais	Juros e Enc. da Dívida	Outras Desp. Correntes	Investimentos	Recursos de Todas as Fontes			R\$ 1,00
						Inversões	Financeiras	Amortização da Dívida	Total
1301	01	0	0	7.985.770	50.000	104.897.000	0	0	112.932.770
	15	0	0	0	0	50.000.000	0	0	50.000.000
	09	0	0	1.388.480	0	377.695.260	0	0	379.083.740
	T	0	0	9.374.250	50.000	532.592.260	0	0	542.016.510
1302	01	40.629.310	0	7.643.430	450.000	0	0	0	48.722.740
	15	0	0	155.650	300.000	0	0	0	455.650
	T	40.629.310	0	7.799.080	750.000	0	0	0	49.178.390
1303	01	0	0	1.100.000	0	0	0	0	1.100.000
	T	0	0	1.100.000	0	0	0	0	1.100.000
1332	95	3.056.880	0	17.109.280	3.639.840	0	0	0	23.806.000
	T	3.056.880	0	17.109.280	3.639.840	0	0	0	23.806.000
<b>TOTAL</b>		<b>43.686.190</b>	<b>0</b>	<b>35.382.610</b>	<b>4.439.840</b>	<b>532.592.260</b>	<b>0</b>	<b>0</b>	<b>616.100.900</b>

## 1300 - CASA CIVIL

## DISCRIMINAÇÃO DA DESPESA SEGUNDO OS DESDOBRAMENTOS POR MODALIDADE APLICAÇÃO

Unid.	Mod. Aplic.	Pessoal e Enc. Sociais	Juros e Enc. da Dívida	Outras Desp. Correntes	Investimentos	Recursos de Todas as Fontes			R\$ 1,00
						Inversões	Financeiras	Amortização da Dívida	Total
1301	90	0	0	9.374.250	50.000	532.592.260	0	0	542.016.510
	T	0	0	9.374.250	50.000	532.592.260	0	0	542.016.510
1302	90	40.629.310	0	7.799.080	750.000	0	0	0	49.178.390
	T	40.629.310	0	7.799.080	750.000	0	0	0	49.178.390
1303	90	0	0	1.100.000	0	0	0	0	1.100.000
	T	0	0	1.100.000	0	0	0	0	1.100.000
1332	90	3.056.880	0	17.109.280	3.639.840	0	0	0	23.806.000
	T	3.056.880	0	17.109.280	3.639.840	0	0	0	23.806.000
<b>TOTAL</b>		<b>43.686.190</b>	<b>0</b>	<b>35.382.610</b>	<b>4.439.840</b>	<b>532.592.260</b>	<b>0</b>	<b>0</b>	<b>616.100.900</b>





**B - Detalhamento do Programa de Trabalho das Unidades****- Recursos de Todas as Fontes**

1300 - CASA CIVIL

1301 - GABINETE DO SECRETÁRIO

PROGRAMA DE TRABALHO															
		Recursos de Todas as Fontes												R\$ 1,00	
CÓDIGO	ESPECIFICAÇÃO	PROJETOS						ATIVIDADES			OPER.ESP			TOTAL	
1301.04122403.004	ADMINISTRAÇÃO	5.331.850						2.592.400			0			7.924.250	
	ADMINISTRAÇÃO GERAL	5.331.850						2.075.000			0			7.406.850	
	GESTÃO ESTRATÉGICA	5.331.850						2.592.400			0			7.924.250	
	APOIO ÀS AÇÕES DO SECRETÁRIO ESPECIAL PARA ASSUNTOS ESTRATÉGICOS	2.276.250						0			0			2.276.250	
	Promover ações estratégicas para o desenvolvimento econômico sustentável, inovação e apoio tecnológico da gestão pública. Promover a inclusão social mediante a manutenção e implantação de telecentros. Articular e integrar ações visando a simplificação dos processos na administração pública. Promover a integração entre Municípios e Estado para avaliação de desempenho das gestões municipais.														
Ações do Executivo															
Principais Ações		Produto	Un. Medida		Mesorregiões										
			900	905	910	915	920	925	930	935	940	945	990	995	Total
	Implantar telecentros	telecentro implantado	unidade	3	1	2	3	8	9	4	3	3	4		40
	Implantar telecentros de vocação regional (TVCR)	telecentro implantado	unidade	1	1	1	2	1	30	2	1	1	1		41
	Manter telecentros implantados	telecentro mantido	unidade	13	9	21	12	27	33	28	23	8	14		188
1301.04122403.005	APOIO ÀS AÇÕES DO SECRETÁRIO ESPECIAL DE CORREGEDORIA E OUVIDORIA GERAL				525.620				0				0		525.620
	Atuar junto aos órgãos e entidades do Poder Executivo Estadual, a fim de acompanhar os procedimentos e processos administrativos em curso, promovendo inspeções para exame de sua regularidade e propor a adoção de providências ou correção de falhas. Garantir à população um canal de comunicação com a administração pública, criando e implementando meios para a recepção de reivindicações, reclamações, denúncias e sugestões, aperfeiçoando e valorizando o exercício da cidadania e possibilitando à sociedade, fiscalizar e avaliar as ações do Governo, na perspectiva de melhoria dos serviços prestados no âmbito do Poder Executivo.														
Ações do Executivo															
Principais Ações		Produto	Un. Medida		Mesorregiões										
			900	905	910	915	920	925	930	935	940	945	990	995	Total
	Realizar atendimento através de sistema informatizado de registro e acompanhamento	atendimento ao cidadão realizado	unidade				7500								7500
	Proceder a fiscalização em procedimentos disciplinares da Administração Pública Estadual	procedimento realizado	unidade				110								110
	Manter rede de ouvidores credenciados e integrados ao sistema	rede mantida	unidade				1								1
	Promover seminário de ouvidores a nível estadual	seminário promovido	unidade				1								1
	Promover inspeções nos procedimentos e processos administrativos da Administração Pública	supervisão realizada	unidade				18								18
Continua na próxima página															

Continua na próxima página

## 1300 - CASA CIVIL

## 1301 - GABINETE DO SECRETÁRIO

PROGRAMA DE TRABALHO																
		Recursos de Todas as Fontes													R\$ 1,00	
CÓDIGO	ESPECIFICAÇÃO	PROJETOS					ATIVIDADES			OPER.ESP					TOTAL	
1301.04122403.006	<b>*APOIO ÀS AÇÕES DO SECRETÁRIO ESPECIAL DE RELAÇÕES COM A COMUNIDADE</b>	2.529.980					0			0					2.529.980	
	Promover a integração com os órgãos municipais, estaduais e federais, para que projetos de extensão às comunidades possam ser desenvolvidos, garantindo assim, serviços gratuitos à população, através da feira de serviços - Paraná em Ação. Garantir a efetivação das políticas públicas no Estado do Paraná. Promover atendimento aos povos e comunidades tradicionais e seus segmentos (povos indígenas, quilombolas, faxinalenses, ilhéus, cipozeiros, pescadores, ribeirinhos, benzedeiros, ciganos e comunidades de terreiros/religiões matrizes africanas) e às entidades do Movimento Social Negro Urbano. Propiciar a auto sustentabilidade às comunidades condicionadas por limitações socioeconômicas.															
	Ações do Executivo															
Principais Ações	Produto	Un. Medida	Mesorregiões													
			900	905	910	915	920	925	930	935	940	945	990	995	Total	
	Manter o Projeto Paraná em Ação	evento realizado	unidade	2	2	3	2	3	2	2	3		1		20	
	Promover encontros/seminários e desenvolvimento de políticas públicas para a comunidade quilombola	evento realizado	unidade		2	7	8			1	2	1			21	
	Promover seminários/encontros e levantamento de demandas dos povos indígenas e comunidades tradicionais	evento realizado	unidade		2	3	5		3	2	2	1			20	
1301.04122404.012	<b>APOIO ÀS AÇÕES DO CHEFE DA CASA CIVIL E SECRETÁRIOS ESPECIAIS</b>	0					2.075.000			0					2.075.000	
	Promover o assessoramento político ao Chefe do Poder Executivo. Proceder a coordenação e a articulação política nas relações do Estado com o Governo Federal, com o Legislativo Federal e Estadual, Municípios do Paraná e Entidades Representativas da Sociedade Civil. Apoiar, no que couber, os Secretários e Assessores Especiais, o Vice-Governador do Estado e a Chefia de Gabinete do Governador. Prestar assessoramento ao Governador no trato de questões, providências e iniciativas de seu expediente oficial.															
	CONTROLE INTERNO				0			517.400				0			517.400	
	GESTÃO ESTRATÉGICA				5.331.850			2.592.400				0			7.924.250	
1301.041224404.013	<b>APOIO ÀS AÇÕES DA COORDENAÇÃO DO SISTEMA DE CONTROLE INTERNO</b>	0					517.400			0					517.400	
	Promover ações de monitoramento e avaliação dos sistemas de controle interno do Poder Executivo. Estabelecer o regramento necessário para o cumprimento das ações referentes aos Programas de Governo estabelecidos no Plano Plurianual, na Lei de Diretrizes Orçamentárias e na Lei Orçamentária Anual. Avaliar a gestão dos agentes públicos e a correta aplicação das políticas públicas, no âmbito da Administração Direta e Indireta, com atividades, estruturas e competências regulamentadas por Decreto.															
	HABITAÇÃO				529.538.000			0				0			529.538.000	
	HABITAÇÃO URBANA				484.691.000			0				0			484.691.000	
	MORAR BEM PARANÁ				529.538.000			0				0			529.538.000	
1301.16482103.500	<b>*INTEGRALIZAÇÃO DE CAPITAL NA COHAPAR</b>	484.691.000					0			0					484.691.000	
	Integralizar capital na COHAPAR.															
	SERVIÇO DA DÍVIDA INTERNA				44.847.000			0				0			44.847.000	
	MORAR BEM PARANÁ				529.538.000			0				0			529.538.000	
1301.16843103.501	<b>INTEGRALIZAÇÃO DE CAPITAL NA COHAPAR - DÍVIDA/BANCO DO BRASIL</b>	44.847.000					0			0					44.847.000	
	Integralizar capital na COHAPAR - Dívida Banco do Brasil.															
	SANEAMENTO				3.054.260			0				0			3.054.260	
	SANEAMENTO BÁSICO URBANO				3.054.260			0				0			3.054.260	
	UNIVERSALIZAÇÃO DO SANEAMENTO BÁSICO				3.054.260			0				0			3.054.260	
1301.17512213.504	<b>*INTEGRALIZAÇÃO DE CAPITAL NA SANEPAR</b>	3.054.260					0			0					3.054.260	
	Integralizar capital na SANEPAR.															
	INDÚSTRIA				0			1.500.000				0			1.500.000	
	PROMOÇÃO INDUSTRIAL				0			1.500.000				0			1.500.000	
	PARANÁ COMPETITIVO				0			1.500.000				0			1.500.000	
1301.22661114.021	<b>PROMOÇÃO DO DESENVOLVIMENTO ECONÔMICO E SOCIAL DO PARANÁ</b>	0					1.500.000			0					1.500.000	

Continua na próxima página

## ESTADO DO PARANÁ - ORÇAMENTO DE 2013

131

1300 - CASA CIVIL

1301 - GABINETE DO SECRETÁRIO

## PROGRAMA DE TRABALHO

CÓDIGO	ESPECIFICAÇÃO	PROJETOS	Recursos de Todas as Fontes			R\$ 1,00
			ATIVIDADES	OPER.ESP		TOTAL
	Promover o desenvolvimento econômico e social do Estado do Paraná, através da prestação de serviços de atração de investimentos econômicos ao Estado, com ênfase na identificação de oportunidades de negócios que resultem na conquista de novas empresas, e por consequência, na geração de empregos, na otimização do uso dos recursos energéticos e na modernização tecnológica.					
	TOTAL	537.924.110	4.092.400	0		542.016.510
*Recursos Vinculados						

1300 - CASA CIVIL

1301 - GABINETE DO SECRETÁRIO

## DISCRIMINAÇÃO DA DESPESA SEGUNDO OS DESDOBRAMENTOS POR GRUPO DE FONTES

Projeto/ Atividade	Grupo Fonte	Pessoal e Enc. Sociais	Juros e Enc. da Dívida	Outras Desp. Correntes	Investimentos	Recursos de Todas as Fontes			R\$ 1,00
						Inversões Financeiras	Amortização da Dívida		Total
3004	01	0	0	2.276.250	0	0	0		2.276.250
	T	0	0	2.276.250	0	0	0		2.276.250
3005	01	0	0	525.620	0	0	0		525.620
	T	0	0	525.620	0	0	0		525.620
3006	01	0	0	1.091.500	50.000	0	0		1.141.500
	09	0	0	1.388.480	0	0	0		1.388.480
	T	0	0	2.479.980	50.000	0	0		2.529.980
3500	01	0	0	0	0	60.000.000	0		60.000.000
	09	0	0	0	0	374.691.000	0		374.691.000
	15	0	0	0	0	50.000.000	0		50.000.000
	T	0	0	0	0	484.691.000	0		484.691.000
3501	01	0	0	0	0	44.847.000	0		44.847.000
	T	0	0	0	0	44.847.000	0		44.847.000
3504	01	0	0	0	0	50.000	0		50.000
	09	0	0	0	0	3.004.260	0		3.004.260
	T	0	0	0	0	3.054.260	0		3.054.260
4012	01	0	0	2.075.000	0	0	0		2.075.000
	T	0	0	2.075.000	0	0	0		2.075.000
4013	01	0	0	517.400	0	0	0		517.400
	T	0	0	517.400	0	0	0		517.400
4021	01	0	0	1.500.000	0	0	0		1.500.000
	T	0	0	1.500.000	0	0	0		1.500.000
	TOTAL	0	0	9.374.250	50.000	532.592.260	0		542.016.510

1300 - CASA CIVIL

1301 - GABINETE DO SECRETÁRIO

## DISCRIMINAÇÃO DA DESPESA SEGUNDO OS DESDOBRAMENTOS POR MODALIDADE APLICAÇÃO

Projeto/ Atividade	Mod. Aplic.	Pessoal e Enc. Sociais	Juros e Enc. da Dívida	Outras Desp. Correntes	Investimentos	Recursos de Todas as Fontes			R\$ 1,00
						Inversões Financeiras	Amortização da Dívida		Total
3004	90	0	0	2.276.250	0	0	0		2.276.250
	T	0	0	2.276.250	0	0	0		2.276.250
3005	90	0	0	525.620	0	0	0		525.620
	T	0	0	525.620	0	0	0		525.620
3006	90	0	0	2.479.980	50.000	0	0		2.529.980
	T	0	0	2.479.980	50.000	0	0		2.529.980

Continua na próxima página

1300 - CASA CIVIL

1301 - GABINETE DO SECRETÁRIO

## DISCRIMINAÇÃO DA DESPESA SEGUNDO OS DESDOBRAMENTOS POR MODALIDADE APLICAÇÃO

		Recursos de Todas as Fontes						R\$ 1,00
Projeto/ Atividade	Mod. Aplic.	Pessoal e Enc. Sociais	Juros e Enc. da Dívida	Outras Desp. Correntes	Investimentos	Inversões Financeiras	Amortização da Dívida	Total
3500	90	0	0	0	0	484.691.000	0	484.691.000
	T	0	0	0	0	484.691.000	0	484.691.000
3501	90	0	0	0	0	44.847.000	0	44.847.000
	T	0	0	0	0	44.847.000	0	44.847.000
3504	90	0	0	0	0	3.054.260	0	3.054.260
	T	0	0	0	0	3.054.260	0	3.054.260
4012	90	0	0	2.075.000	0	0	0	2.075.000
	T	0	0	2.075.000	0	0	0	2.075.000
4013	90	0	0	517.400	0	0	0	517.400
	T	0	0	517.400	0	0	0	517.400
4021	90	0	0	1.500.000	0	0	0	1.500.000
	T	0	0	1.500.000	0	0	0	1.500.000
TOTAL		0	0	9.374.250	50.000	532.592.260	0	542.016.510

1300 - CASA CIVIL

1302 - DIRETORIA GERAL

## PROGRAMA DE TRABALHO

		Recursos de Todas as Fontes			R\$ 1,00
CÓDIGO	ESPECIFICAÇÃO	PROJETOS	ATIVIDADES	OPER.ESP	TOTAL
	ADMINISTRAÇÃO	0	49.178.390	0	49.178.390
	ADMINISTRAÇÃO GERAL	0	49.178.390	0	49.178.390
	GESTÃO ADMINISTRATIVA	0	46.377.170	0	46.377.170
1302.04122414.015	*GESTÃO ADMINISTRATIVA - CASA CIVIL	0	46.377.170	0	46.377.170
	Promover ações de coordenação visando a integração dos recursos humanos, materiais, financeiros, técnicos e institucionais da Casa Civil, com novas tecnologias administrativas e projetos de informatização, de modo a garantir a fluidez dos serviços operacionais. Apoiar as atribuições da Coordenadoria de Assuntos Políticos - COAP. Proceder a administração geral do Palácio Iguaçu e residências oficiais. Prestar assistência e assessoramento ao Governador no trato de seu expediente oficial. Prestar o suporte técnico-administrativo ao Governador do Estado, Vice-Governador, Secretários Especiais e Assessores.				
	GESTÃO DE SERVIÇOS	0	2.801.220	0	2.801.220
1302.04122424.016	*GESTÃO DE SERVIÇOS - CASA CIVIL	0	2.801.220	0	2.801.220
	Alocar recursos para pagamento de despesas com energia elétrica, água e esgoto, telefonia, processamento e transmissão de dados.				
TOTAL		0	49.178.390	0	49.178.390
*Recursos Vinculados					

1300 - CASA CIVIL

1302 - DIRETORIA GERAL

## DISCRIMINAÇÃO DA DESPESA SEGUNDO OS DESDOBRAMENTOS POR GRUPO DE FONTES

		Recursos de Todas as Fontes						R\$ 1,00
Projeto/ Atividade	Grupo Fonte	Pessoal e Enc. Sociais	Juros e Enc. da Dívida	Outras Desp. Correntes	Investimentos	Inversões Financeiras	Amortização da Dívida	Total
4015	01	40.629.310	0	4.997.860	450.000	0	0	46.077.170
	15	0	0	0	300.000	0	0	300.000
	T	40.629.310	0	4.997.860	750.000	0	0	46.377.170
4016	01	0	0	2.645.570	0	0	0	2.645.570
	15	0	0	155.650	0	0	0	155.650
	T	0	0	2.801.220	0	0	0	2.801.220
TOTAL		40.629.310	0	7.799.080	750.000	0	0	49.178.390

1300 - CASA CIVIL

1302 - DIRETORIA GERAL

## DISCRIMINAÇÃO DA DESPESA SEGUNDO OS DESDOBRAMENTOS POR MODALIDADE APLICAÇÃO

							Recursos de Todas as Fontes		R\$ 1,00
Projeto/ Atividade	Mod. Aplic.	Pessoal e Enc. Sociais	Juros e Enc. da Dívida	Outras Desp. Correntes	Investimentos	Inversões Financeiras	Amortização da Dívida	Total	
4015	90	40.629.310	0	4.997.860	750.000	0	0	46.377.170	
	T	40.629.310	0	4.997.860	750.000	0	0	46.377.170	
4016	90	0	0	2.801.220	0	0	0	2.801.220	
	T	0	0	2.801.220	0	0	0	2.801.220	
TOTAL		40.629.310	0	7.799.080	750.000	0	0	49.178.390	

1300 - CASA CIVIL

1303 - COORDENADORIA DO CERIMONIAL E RELAÇÕES INTERNACIONAIS

## PROGRAMA DE TRABALHO

			Recursos de Todas as Fontes			R\$ 1,00
CÓDIGO	ESPECIFICAÇÃO	PROJETOS	ATIVIDADES	OPER.ESP	TOTAL	
1303.04122414.017	ADMINISTRAÇÃO	0	1.100.000	0	1.100.000	
	ADMINISTRAÇÃO GERAL	0	1.100.000	0	1.100.000	
	GESTÃO ADMINISTRATIVA	0	1.100.000	0	1.100.000	
	*GESTÃO DO CERIMONIAL	0	1.100.000	0	1.100.000	
	Planejar, coordenar e organizar a direção e o controle das atividades relativas à observância, à aplicação e à execução das normas do Cerimonial Público e de Ordem de Precedência. Coordenar as atividades de apoio administrativo relativas à organização de recepções e festividades realizadas para atendimento ao Chefe do Poder Executivo. Orientar e acompanhar as autoridades ou convidados oficiais do Governador com o Corpo Consular. Promover relações governamentais junto às embaixadas, consulados e demais organismos internacionais. Apoiar, onde couber, na manutenção do Palácio e das residências oficiais.					
	TOTAL	0	1.100.000	0	1.100.000	
*Recursos Vinculados						

1300 - CASA CIVIL

1303 - COORDENADORIA DO CERIMONIAL E RELAÇÕES INTERNACIONAIS

## DISCRIMINAÇÃO DA DESPESA SEGUNDO OS DESDOBRAMENTOS POR GRUPO DE FONTES

Recursos de Todas as Fontes							R\$ 1,00
Projeto/ Atividade	Grupo Fonte	Pessoal e Enc. Sociais	Juros e Enc. da Dívida	Outras Desp. Correntes	Investimentos	Inversões Financeiras Amortização da Dívida	Total
4017	01	0	0	1.100.000	0	0	1.100.000
	T	0	0	1.100.000	0	0	1.100.000
	TOTAL	0	0	1.100.000	0	0	1.100.000

1300 - CASA CIVIL

1303 - COORDENADORIA DO CERIMONIAL E RELAÇÕES INTERNACIONAIS

## DISCRIMINAÇÃO DA DESPESA SEGUNDO OS DESDOBRAMENTOS POR MODALIDADE APLICAÇÃO

							Recursos de Todas as Fontes			R\$ 1,00
Projeto/ Atividade	Mod. Aplic.	Pessoal e Enc. Sociais	Juros e Enc. da Dívida	Outras Desp. Correntes	Investimentos	Inversões Financeiras	Amortização da Dívida	Total		
4017	90	0	0	1.100.000	0	0	0	1.100.000		
	T	0	0	1.100.000	0	0	0	1.100.000		
	TOTAL	0	0	1.100.000	0	0	0	1.100.000		

## ESTADO DO PARANÁ - ORÇAMENTO DE 2013

134

1300 - CASA CIVIL

1332 - DEPARTAMENTO DE IMPRENSA OFICIAL DO ESTADO DO PARANÁ - DIOE

DEMONSTRATIVO DAS RECEITAS PRÓPRIAS					R\$ 1,00
CÓDIGO	ESPECIFICAÇÃO	DESDOBRAMENTO	FONTE	CATEG.ECONÔM.	
1.0.0.0.00.00	RECEITAS CORRENTES				23.806.000
1.3.0.0.00.00	RECEITA PATRIMONIAL		990.000		
1.3.2.0.00.00	Receitas de Valores Mobiliários	990.000			
1.3.2.5.00.00	Remuneração de Depósitos Bancários	990.000			
1.3.2.5.50.00	Remuneração sobre Recursos Diretamente Arrecadados	990.000			
1.5.0.0.00.00	RECEITA INDUSTRIAL		22.785.300		
1.5.2.0.00.00	Receita da Indústria de Transformação	22.785.300			
1.5.2.0.29.00	Receita da Indústria Editorial e Gráfica Proveniente de Serviços Prestados a Outras Entidades	14.737.600			
1.5.2.0.30.00	Receita da Indústria Editorial e Gráfica Auferida de Órgãos / Entidades Estaduais Dependentes (Intragovernam.)	8.047.700			
1.9.0.0.00.00	OUTRAS RECEITAS CORRENTES		30.700		
1.9.1.0.00.00	Multas e Juros de Mora	100			
1.9.1.9.00.00	Multas de Outras Origens	100			
1.9.1.9.99.00	Outras Multas	100			
1.9.2.0.00.00	Indenizações e Restituições	19.800			
1.9.2.1.00.00	Indenizações	19.800			
1.9.2.1.99.00	Outras Indenizações	19.800			
1.9.2.1.99.50	Outras Indenizações de Recursos Diretamente Arrecadados	19.800			
1.9.9.0.00.00	Receitas Diversas	10.800			
1.9.9.0.99.00	Outras Receitas	10.800			
1.9.9.0.99.50	Outras Receitas de Recursos Diretamente Arrecadados	10.800			
RECEITAS CORRENTES 23.806.000		RECEITAS DE CAPITAL 0	TOTAL GERAL 23.806.000		

1300 - CASA CIVIL

1332 - DEPARTAMENTO DE IMPRENSA OFICIAL DO ESTADO DO PARANÁ - DIOE

CONSOLIDAÇÃO DA RECEITA DA UNIDADE					R\$ 1,00
ESPECIFICAÇÃO					VALOR
RECEITAS PRÓPRIAS					23.806.000
TOTAL					23.806.000

1300 - CASA CIVIL

1332 - DEPARTAMENTO DE IMPRENSA OFICIAL DO ESTADO DO PARANÁ - DIOE

PROGRAMA DE TRABALHO					R\$ 1,00
CÓDIGO	ESPECIFICAÇÃO	PROJETOS	ATIVIDADES	OPER.ESP	TOTAL
	ADMINISTRAÇÃO	0	818.000	0	818.000
	PRODUÇÃO INDUSTRIAL	0	23.557.940	0	23.557.940
	GESTÃO DE SERVIÇOS	0	818.000	0	818.000
1332.04662424.018	GESTÃO DE SERVIÇOS - DIOE	0	818.000	0	818.000
	Alocar recursos para pagamento de despesas com energia elétrica, água e esgoto, telefonia, processamento e transmissão de dados.				
	INDÚSTRIA	0	22.739.940	0	22.739.940
	PRODUÇÃO INDUSTRIAL	0	23.557.940	0	23.557.940
	GESTÃO ESTRATÉGICA	0	22.739.940	0	22.739.940
1332.22662404.019	EDITORIAÇÃO E GRÁFICA	0	22.739.940	0	22.739.940
	Editar, publicar e disponibilizar na internet, os Diários Oficiais do Executivo, do Comércio, Indústria e Serviços, do Município de Curitiba e dos Municípios do Estado do Paraná, suplemento de concursos públicos e da Assembleia Legislativa do Paraná. Promover a impressão de livros, coletâneas de leis, decretos, mensagens, relatórios, cartazes, orçamentos, folhetos, separatas, revistas e outros opúsculos de interesse público. Manter e ampliar a oficina própria para a execução de serviços editoriais/gráficos necessários aos órgãos e entidades da administração pública estadual, federal e municipal. Executar serviços, exclusivamente no que				

Continua na próxima página

1300 - CASA CIVIL

1332 - DEPARTAMENTO DE IMPRENSA OFICIAL DO ESTADO DO PARANÁ - DIOE

## PROGRAMA DE TRABALHO

CÓDIGO	ESPECIFICAÇÃO	PROJETOS	Recursos de Todas as Fontes			R\$ 1,00
			ATIVIDADES	OPER.ESP		TOTAL
	se refere a publicações de editais, avisos, balanços e matérias de obrigações legais.					
	ENCARGOS ESPECIAIS	0	0	248.060		248.060
	OUTROS ENCARGOS ESPECIAIS	0	0	248.060		248.060
	OBRIGAÇÕES ESPECIAIS	0	0	248.060		248.060
1332.28846999.032	ENCARGOS ESPECIAIS - DIOE	0	0	248.060		248.060
	Alocar recursos destinados ao pagamento do PASEP e de despesas com precatórios, ações trabalhistas, obrigações de pequeno valor e de outros encargos conforme legislação vigente.					
	TOTAL	0	23.557.940	248.060		23.806.000
*Recursos Vinculados						

1300 - CASA CIVIL

1332 - DEPARTAMENTO DE IMPRENSA OFICIAL DO ESTADO DO PARANÁ - DIOE

## DISCRIMINAÇÃO DA DESPESA SEGUNDO OS DESDOBRAMENTOS POR GRUPO DE FONTES

Projeto/ Atividade	Grupo Fonte	Pessoal e Enc. Sociais	Juros e Enc. da Dívida	Outras Desp. Correntes	Investimentos	Recursos de Todas as Fontes			R\$ 1,00
						Inversões Financeiras	Amortização da Dívida		Total
4018	95	0	0	818.000	0	0	0		818.000
	T	0	0	818.000	0	0	0		818.000
4019	95	3.056.880	0	16.043.220	3.639.840	0	0		22.739.940
	T	3.056.880	0	16.043.220	3.639.840	0	0		22.739.940
9032	95	0	0	248.060	0	0	0		248.060
	T	0	0	248.060	0	0	0		248.060
	TOTAL	3.056.880	0	17.109.280	3.639.840	0	0		23.806.000

1300 - CASA CIVIL

1332 - DEPARTAMENTO DE IMPRENSA OFICIAL DO ESTADO DO PARANÁ - DIOE

## DISCRIMINAÇÃO DA DESPESA SEGUNDO OS DESDOBRAMENTOS POR MODALIDADE APLICAÇÃO

Projeto/ Atividade	Mod. Aplic.	Pessoal e Enc. Sociais	Juros e Enc. da Dívida	Outras Desp. Correntes	Investimentos	Recursos de Todas as Fontes			R\$ 1,00
						Inversões Financeiras	Amortização da Dívida		Total
4018	90	0	0	818.000	0	0	0		818.000
	T	0	0	818.000	0	0	0		818.000
4019	90	3.056.880	0	16.043.220	3.639.840	0	0		22.739.940
	T	3.056.880	0	16.043.220	3.639.840	0	0		22.739.940
9032	90	0	0	248.060	0	0	0		248.060
	T	0	0	248.060	0	0	0		248.060
	TOTAL	3.056.880	0	17.109.280	3.639.840	0	0		23.806.000





## CASA MILITAR

## A - Resumos Gerais

## 1500 - CASA MILITAR

		PROGRAMA DE TRABALHO	Recursos de Todas as Fontes		R\$ 1,00
CÓDIGO	ESPECIFICAÇÃO		CORRENTES	CAPITAL	TOTAL
	ADMINISTRAÇÃO		11.454.820	12.000.000	23.454.820
	ADMINISTRAÇÃO GERAL		11.454.820	12.000.000	23.454.820
	GESTÃO ADMINISTRATIVA		11.022.510	12.000.000	23.022.510
1500.04122414.023	*GESTÃO ADMINISTRATIVA - CASA MILITAR		11.022.510	12.000.000	23.022.510
	GESTÃO DE SERVIÇOS		432.310	0	432.310
1500.04122424.024	*GESTÃO DE SERVIÇOS - CASA MILITAR		432.310	0	432.310
	SEGURANÇA PÚBLICA		3.700.000	3.200.000	6.900.000
	DEFESA CIVIL		3.700.000	3.200.000	6.900.000
	GESTÃO ESTRATÉGICA		3.700.000	3.200.000	6.900.000
1500.06182403.008	*GESTÃO DE RISCOS NATURAIS E ANTRÓPICOS - DEFESA CIVIL - BIRD		700.000	3.000.000	3.700.000
1500.06182404.025	*GESTÃO DAS AÇÕES DE DEFESA CIVIL		3.000.000	200.000	3.200.000
TOTAL			15.154.820	15.200.000	30.354.820
*Recursos Vinculados					

## 1500 - CASA MILITAR

		PROGRAMA DE TRABALHO	Recursos de Todas as Fontes		R\$ 1,00
CÓDIGO	ESPECIFICAÇÃO	TESOURO	OUT.FONTES		TOTAL
	ADMINISTRAÇÃO	23.454.820	0		23.454.820
	ADMINISTRAÇÃO GERAL	23.454.820	0		23.454.820
	GESTÃO ADMINISTRATIVA	23.022.510	0		23.022.510
1500.04122414.023	*GESTÃO ADMINISTRATIVA - CASA MILITAR	23.022.510	0		23.022.510
	GESTÃO DE SERVIÇOS	432.310	0		432.310
1500.04122424.024	*GESTÃO DE SERVIÇOS - CASA MILITAR	432.310	0		432.310
	SEGURANÇA PÚBLICA	6.900.000	0		6.900.000
	DEFESA CIVIL	6.900.000	0		6.900.000
	GESTÃO ESTRATÉGICA	6.900.000	0		6.900.000
1500.06182403.008	*GESTÃO DE RISCOS NATURAIS E ANTRÓPICOS - DEFESA CIVIL - BIRD	3.700.000	0		3.700.000
1500.06182404.025	*GESTÃO DAS AÇÕES DE DEFESA CIVIL	3.200.000	0		3.200.000
TOTAL		30.354.820	0		30.354.820
*Recursos Vinculados					

## 1500 - CASA MILITAR

		DEMONSTRATIVO DA DESPESA POR UNIDADES ORÇAMENTÁRIAS E CATEGORIAS ECONÔMICAS	Recursos de Todas as Fontes		R\$ 1,00
CÓDIGO	ESPECIFICAÇÃO		CORRENTES	CAPITAL	TOTAL
1501	GABINETE DO SECRETÁRIO		3.700.000	3.200.000	6.900.000
1502	SUBCHEFIA DA CASA MILITAR		11.454.820	12.000.000	23.454.820
TOTAL			15.154.820	15.200.000	30.354.820

## 1500 - CASA MILITAR

## DEMONSTRATIVO DA DESPESA POR UNIDADES ORÇAMENTÁRIAS SEGUNDO A ORIGEM DOS RECURSOS

		Recursos de Todas as Fontes		R\$ 1,00
CÓDIGO	ESPECIFICAÇÃO	TESOURO	OUT. FONTES	TOTAL
1501	GABINETE DO SECRETÁRIO	6.900.000	0	6.900.000
1502	SUBCHEFIA DA CASA MILITAR	23.454.820	0	23.454.820
TOTAL		30.354.820	0	30.354.820

## 1500 - CASA MILITAR

## DISCRIMINAÇÃO DA DESPESA SEGUNDO OS DESDOBRAMENTOS POR ÓRGÃO/UNIDADE E GRUPO DE FONTES

Recursos de Todas as Fontes								R\$ 1,00
Unid.	Grupo Fonte	Pessoal e Enc. Sociais	Juros e Enc. da Dívida	Outras Desp. Correntes	Investimentos	Inversões Financeiras	Amortização da Dívida	Total
1501	15	0	0	3.700.000	3.200.000	0	0	6.900.000
	T	0	0	3.700.000	3.200.000	0	0	6.900.000
1502	01	0	0	11.450.360	12.000.000	0	0	23.450.360
	15	0	0	4.460	0	0	0	4.460
	T	0	0	11.454.820	12.000.000	0	0	23.454.820
TOTAL		0	0	15.154.820	15.200.000	0	0	30.354.820

## 1500 - CASA MILITAR

## DISCRIMINAÇÃO DA DESPESA SEGUNDO OS DESDOBRAMENTOS POR MODALIDADE APLICAÇÃO

Recursos de Todas as Fontes							R\$ 1,00	
Unid.	Mod. Aplic.	Pessoal e Enc. Sociais	Juros e Enc. da Dívida	Outras Desp. Correntes	Investimentos	Inversões Financeiras	Amortização da Dívida	Total
1501	90	0	0	3.700.000	3.200.000	0	0	6.900.000
	T	0	0	3.700.000	3.200.000	0	0	6.900.000
1502	90	0	0	11.454.820	12.000.000	0	0	23.454.820
	T	0	0	11.454.820	12.000.000	0	0	23.454.820
TOTAL		0	0	15.154.820	15.200.000	0	0	30.354.820

## B - Detalhamento do Programa de Trabalho das Unidades

## - Recursos de Todas as Fontes

1500 - CASA MILITAR

1501 - GABINETE DO SECRETÁRIO

PROGRAMA DE TRABALHO																				
Recursos de Todas as Fontes														R\$ 1,00						
CÓDIGO	ESPECIFICAÇÃO	PROJETOS					ATIVIDADES			OPER.ESP			TOTAL							
1501.06182403.008	SEGURANÇA PÚBLICA	3.700.000					3.200.000			0			6.900.000							
	DEFESA CIVIL	3.700.000					3.200.000			0			6.900.000							
	GESTÃO ESTRATÉGICA	3.700.000					3.200.000			0			6.900.000							
	*GESTÃO DE RISCOS NATURAIS E ANTRÓPICOS - DEFESA CIVIL - BIRD	3.700.000					0			0			3.700.000							
	Desenvolver e implantar uma política de gestão de riscos, regulamentação, arranjo institucional e plano de gestão de desastres de causas naturais e antrópicas, visando evitar a ocorrência e minimizar as suas consequências.																			
Ações do Executivo																				
Principais Ações		Produto	Un. Medida		Mesorregiões															
			900	905	910	915	920	925	930	935	940	945	990	995	Total					
Adaptar veículos especiais para gerenciamento da Defesa Civil		veículo adquirido	unidade							16					16					
Equipar salas de gerenciamento de desastre e capacitação de gestores da Defesa Civil.		móvel e equipamento adquirido	unidade							16					16					
1501.06182404.025	*GESTÃO DAS AÇÕES DE DEFESA CIVIL						0					3.200.000					0		3.200.000	
		Coordenar a execução de ações da Defesa Civil, decorrentes de desastres naturais, mistos ou provocados pelo homem. Coordenar ações preventivas, fiscalizatórias, de pesquisa e de controle estatístico em relação a Defesa Civil, ao transporte, manuseio e armazenamento de produtos perigosos e de incêndios florestais no Estado do Paraná. Ceder apoio logístico para atendimentos emergenciais ou de natureza preventiva, nas ações e operações de Defesa Civil e de incêndios florestais. Promover a qualificação de recursos humanos na estrutura do Sistema Estadual de Defesa Civil. Coordenar a implantação e consolidação das atividades de Bombeiro comunitário nos Municípios do Estado do Paraná.																		
TOTAL		3.700.000					3.200.000					0					6.900.000			
*Recursos Vinculados																				

1500 - CASA MILITAR

1501 - GABINETE DO SECRETÁRIO

DISCRIMINAÇÃO DA DESPESA SEGUNDO OS DESDOBRAMENTOS POR GRUPO DE FONTES														
Recursos de Todas as Fontes														R\$ 1,00
Projeto/ Atividade	Grupo Fonte	Pessoal e Enc. Sociais	Juros e Enc. da Dívida	Outras Desp. Correntes	Investimentos	Inversões Financeiras	Amortização da Dívida	Total						
3008	15	0	0	700.000	3.000.000	0	0	3.700.000						
	T	0	0	700.000	3.000.000	0	0	3.700.000						
4025	15	0	0	3.000.000	200.000	0	0	3.200.000						
	T	0	0	3.000.000	200.000	0	0	3.200.000						
TOTAL		0	0	3.700.000	3.200.000	0	0	6.900.000						

1500 - CASA MILITAR

1501 - GABINETE DO SECRETÁRIO

DISCRIMINAÇÃO DA DESPESA SEGUNDO OS DESDOBRAMENTOS POR MODALIDADE APLICAÇÃO														
Recursos de Todas as Fontes														R\$ 1,00
Projeto/ Atividade	Mod. Aplic.	Pessoal e Enc. Sociais	Juros e Enc. da Dívida	Outras Desp. Correntes	Investimentos	Inversões Financeiras	Amortização da Dívida	Total						
3008	90	0	0	700.000	3.000.000	0	0	3.700.000						

Continua na próxima página

1500 - CASA MILITAR

1501 - GABINETE DO SECRETÁRIO

## DISCRIMINAÇÃO DA DESPESA SEGUNDO OS DESDOBRAMENTOS POR MODALIDADE APLICAÇÃO

Projeto/ Atividade		Recursos de Todas as Fontes						R\$ 1,00
Mod. Aplic.	Pessoal e Enc. Sociais	Juros e Enc. da Dívida	Outras Desp. Correntes	Investimentos	Inversões Financeiras	Amortização da Dívida	Total	
T	0	0	700.000	3.000.000	0	0	3.700.000	
4025	90	0	3.000.000	200.000	0	0	3.200.000	
T	0	0	3.000.000	200.000	0	0	3.200.000	
TOTAL	0	0	3.700.000	3.200.000	0	0	6.900.000	

1500 - CASA MILITAR

1502 - SUBCHEFIA DA CASA MILITAR

## PROGRAMA DE TRABALHO

CÓDIGO		Recursos de Todas as Fontes						R\$ 1,00
ESPECIFICAÇÃO	PROJETOS	ATIVIDADES	OPER.ESP	TOTAL				
ADMINISTRAÇÃO	0	23.454.820	0	23.454.820				
ADMINISTRAÇÃO GERAL	0	23.454.820	0	23.454.820				
GESTÃO ADMINISTRATIVA	0	23.022.510	0	23.022.510				
1502.04122414.023 *GESTÃO ADMINISTRATIVA - CASA MILITAR	0	23.022.510	0	23.022.510				
Assessorar o Governador do Estado em assuntos militares de natureza protocolar. Garantir a segurança pessoal do Governador, Vice-Governador do Estado, seus familiares, e de visitantes oficiais, bem como a segurança física da sede do Governo e residências oficiais. Garantir os serviços de transporte aéreo, rodoviário e outros ao Governador, autoridades estaduais e demais órgãos do Poder Público Estadual.								
GESTÃO DE SERVIÇOS	0	432.310	0	432.310				
1502.04122424.024 *GESTÃO DE SERVIÇOS - CASA MILITAR	0	432.310	0	432.310				
Alocar recursos para pagamento de despesas com energia elétrica, água e esgoto, telefonia, processamento e transmissão de dados.								
TOTAL	0	23.454.820	0	23.454.820				
*Recursos Vinculados								

1500 - CASA MILITAR

1502 - SUBCHEFIA DA CASA MILITAR

## DISCRIMINAÇÃO DA DESPESA SEGUNDO OS DESDOBRAMENTOS POR GRUPO DE FONTES

Projeto/ Atividade		Recursos de Todas as Fontes						R\$ 1,00
Grupo Fonte	Pessoal e Enc. Sociais	Juros e Enc. da Dívida	Outras Desp. Correntes	Investimentos	Inversões Financeiras	Amortização da Dívida	Total	
4023	01	0	11.022.510	12.000.000	0	0	23.022.510	
	T	0	11.022.510	12.000.000	0	0	23.022.510	
4024	01	0	427.850	0	0	0	427.850	
	15	0	4.460	0	0	0	4.460	
	T	0	432.310	0	0	0	432.310	
TOTAL	0	0	11.454.820	12.000.000	0	0	23.454.820	

1500 - CASA MILITAR

1502 - SUBCHEFIA DA CASA MILITAR

## DISCRIMINAÇÃO DA DESPESA SEGUNDO OS DESDOBRAMENTOS POR MODALIDADE APLICAÇÃO

Projeto/ Atividade		Recursos de Todas as Fontes						R\$ 1,00
Mod. Aplic.	Pessoal e Enc. Sociais	Juros e Enc. da Dívida	Outras Desp. Correntes	Investimentos	Inversões Financeiras	Amortização da Dívida	Total	
4023	90	0	11.022.510	12.000.000	0	0	23.022.510	
	T	0	11.022.510	12.000.000	0	0	23.022.510	
4024	90	0	432.310	0	0	0	432.310	
	T	0	432.310	0	0	0	432.310	

Continua na próxima página

1500 - CASA MILITAR

1502 - SUBCHEFIA DA CASA MILITAR

## DISCRIMINAÇÃO DA DESPESA SEGUNDO OS DESDOBRAMENTOS POR MODALIDADE APLICAÇÃO

Projeto/ Atividade	Mod. Aplic.	Pessoal e Enc. Sociais	Juros e Enc. da Dívida	Outras Desp. Correntes	Investimentos	Recursos de Todas as Fontes			R\$ 1,00
						Inversões Financeiras	Amortização da Dívida	Total	
	TOTAL	0	0	11.454.820	12.000.000	0	0	23.454.820	



# ESCRITÓRIO DE REPRESENTAÇÃO DO GOVERNO EM BRASÍLIA

## A - Resumos Gerais

### 1700 - ESCRITÓRIO DE REPRESENTAÇÃO DO GOVERNO EM BRASÍLIA

		PROGRAMA DE TRABALHO		Recursos de Todas as Fontes		R\$ 1,00
CÓDIGO	ESPECIFICAÇÃO			CORRENTES	CAPITAL	TOTAL
	ADMINISTRAÇÃO			1.560.390	30.000	1.590.390
	ADMINISTRAÇÃO GERAL			1.560.390	30.000	1.590.390
	GESTÃO ESTRATÉGICA			1.560.390	30.000	1.590.390
1700.04122404.020	GESTÃO DO ESCRITÓRIO DE REPRESENTAÇÃO DO PARANÁ EM BRASÍLIA			1.560.390	30.000	1.590.390
	TOTAL			1.560.390	30.000	1.590.390
*Recursos Vinculados						

### 1700 - ESCRITÓRIO DE REPRESENTAÇÃO DO GOVERNO EM BRASÍLIA

		PROGRAMA DE TRABALHO		Recursos de Todas as Fontes		R\$ 1,00
CÓDIGO	ESPECIFICAÇÃO	TESOURO		OUT.FONTES		TOTAL
	ADMINISTRAÇÃO	1.590.390		0		1.590.390
	ADMINISTRAÇÃO GERAL	1.590.390		0		1.590.390
	GESTÃO ESTRATÉGICA	1.590.390		0		1.590.390
1700.04122404.020	GESTÃO DO ESCRITÓRIO DE REPRESENTAÇÃO DO PARANÁ EM BRASÍLIA	1.590.390		0		1.590.390
	TOTAL	1.590.390		0		1.590.390
*Recursos Vinculados						

### 1700 - ESCRITÓRIO DE REPRESENTAÇÃO DO GOVERNO EM BRASÍLIA

		DEMONSTRATIVO DA DESPESA POR UNIDADES ORÇAMENTÁRIAS E CATEGORIAS ECONÔMICAS		Recursos de Todas as Fontes		R\$ 1,00
CÓDIGO	ESPECIFICAÇÃO			CORRENTES	CAPITAL	TOTAL
1701	GABINETE DO SECRETÁRIO			1.560.390	30.000	1.590.390
	TOTAL			1.560.390	30.000	1.590.390

### 1700 - ESCRITÓRIO DE REPRESENTAÇÃO DO GOVERNO EM BRASÍLIA

		DEMONSTRATIVO DA DESPESA POR UNIDADES ORÇAMENTÁRIAS SEGUNDO A ORIGEM DOS RECURSOS		Recursos de Todas as Fontes		R\$ 1,00
CÓDIGO	ESPECIFICAÇÃO	TESOURO		OUT. FONTES		TOTAL
1701	GABINETE DO SECRETÁRIO	1.590.390		0		1.590.390
	TOTAL	1.590.390		0		1.590.390

### 1700 - ESCRITÓRIO DE REPRESENTAÇÃO DO GOVERNO EM BRASÍLIA

		DISCRIMINAÇÃO DA DESPESA SEGUNDO OS DESDOBRAMENTOS POR ÓRGÃO/UNIDADE E GRUPO DE FONTES		Recursos de Todas as Fontes		R\$ 1,00
Unid.	Grupo Fonte	Pessoal e Enc. Sociais	Juros e Enc. da Dívida	Outras Desp. Correntes	Investimentos	Total
1701	01	50.000	0	1.510.390	30.000	1.590.390
	T	50.000	0	1.510.390	30.000	1.590.390
	TOTAL	50.000	0	1.510.390	30.000	1.590.390

## 1700 - ESCRITÓRIO DE REPRESENTAÇÃO DO GOVERNO EM BRASÍLIA

## DISCRIMINAÇÃO DA DESPESA SEGUNDO OS DESDOBRAMENTOS POR MODALIDADE APLICAÇÃO

		Recursos de Todas as Fontes						R\$ 1,00
Unid.	Mod. Aplic.	Pessoal e Enc. Sociais	Juros e Enc. da Dívida	Outras Desp. Correntes	Investimentos	Inversões Financeiras	Amortização da Dívida	Total
1701	90	50.000	0	1.510.390	30.000	0	0	1.590.390
	T	50.000	0	1.510.390	30.000	0	0	1.590.390
	TOTAL	50.000	0	1.510.390	30.000	0	0	1.590.390



**B - Detalhamento do Programa de Trabalho das Unidades****- Recursos de Todas as Fontes**

1700 - ESCRITÓRIO DE REPRESENTAÇÃO DO GOVERNO EM BRASÍLIA

1701 - GABINETE DO SECRETÁRIO

PROGRAMA DE TRABALHO					
Recursos de Todas as Fontes				R\$ 1,00	
CÓDIGO	ESPECIFICAÇÃO	PROJETOS	ATIVIDADES	OPER.ESP	TOTAL
	ADMINISTRAÇÃO	0	1.590.390	0	1.590.390
	ADMINISTRAÇÃO GERAL	0	1.590.390	0	1.590.390
	GESTÃO ESTRATÉGICA	0	1.590.390	0	1.590.390
1701.04122404.020	GESTÃO DO ESCRITÓRIO DE REPRESENTAÇÃO DO PARANÁ EM BRASÍLIA	0	1.590.390	0	1.590.390
	Atender os interesses do Estado do Paraná em Brasília, servindo de base de apoio à articulação do Governo com os diferentes organismos da Administração Pública Federal, com atuação voltada especialmente para as áreas de suporte técnico, político e administrativo aos órgãos da Administração Direta e à iniciativa privada junto às instituições federais sediadas em Brasília. Apoiar na divulgação do Paraná junto aos órgãos de comunicação social, em aspectos econômicos, políticos e sociais.				
	TOTAL	0	1.590.390	0	1.590.390
*Recursos Vinculados					

1700 - ESCRITÓRIO DE REPRESENTAÇÃO DO GOVERNO EM BRASÍLIA

1701 - GABINETE DO SECRETÁRIO

DISCRIMINAÇÃO DA DESPESA SEGUNDO OS DESDOBRAMENTOS POR GRUPO DE FONTES								
Recursos de Todas as Fontes							R\$ 1,00	
Projeto/ Atividade	Grupo Fonte	Pessoal e Enc. Sociais	Juros e Enc. da Dívida	Outras Desp. Correntes	Investimentos	Inversões Financeiras Amortização da Dívida	Total	
4020	01	50.000	0	1.510.390	30.000	0	0	1.590.390
	T	50.000	0	1.510.390	30.000	0	0	1.590.390
	TOTAL	50.000	0	1.510.390	30.000	0	0	1.590.390

1700 - ESCRITÓRIO DE REPRESENTAÇÃO DO GOVERNO EM BRASÍLIA

1701 - GABINETE DO SECRETÁRIO

DISCRIMINAÇÃO DA DESPESA SEGUNDO OS DESDOBRAMENTOS POR MODALIDADE APLICAÇÃO								
Recursos de Todas as Fontes							R\$ 1,00	
Projeto/ Atividade	Mod. Aplic.	Pessoal e Enc. Sociais	Juros e Enc. da Dívida	Outras Desp. Correntes	Investimentos	Inversões Financeiras Amortização da Dívida	Total	
4020	90	50.000	0	1.510.390	30.000	0	0	1.590.390
	T	50.000	0	1.510.390	30.000	0	0	1.590.390
	TOTAL	50.000	0	1.510.390	30.000	0	0	1.590.390



## PROCURADORIA GERAL DO ESTADO

## A - Resumos Gerais

## 1900 - PROCURADORIA GERAL DO ESTADO

		PROGRAMA DE TRABALHO		Recursos de Todas as Fontes		R\$ 1,00
CÓDIGO	ESPECIFICAÇÃO			CORRENTES	CAPITAL	TOTAL
	ESSENCIAL À JUSTIÇA			110.289.700	3.568.510	113.858.210
	REPRESENTAÇÃO JUDICIAL E EXTRAJUDICIAL			110.289.700	3.568.510	113.858.210
	GESTÃO ESTRATÉGICA			104.561.080	3.568.510	108.129.590
1900.03092404.028	REPRESENTAÇÃO JUDICIAL E EXTRAJUDICIAL E GESTÃO ADMINISTRATIVA			79.547.090	3.110.000	82.657.090
1900.03092404.029	*GESTÃO DO FUNDO ESPECIAL DA PGE			25.013.990	458.510	25.472.500
	GESTÃO DE SERVIÇOS			5.728.620	0	5.728.620
1900.03092424.027	*GESTÃO DE SERVIÇOS - PGE			5.728.620	0	5.728.620
	<b>TOTAL</b>			<b>110.289.700</b>	<b>3.568.510</b>	<b>113.858.210</b>
<b>*Recursos Vinculados</b>						

## 1900 - PROCURADORIA GERAL DO ESTADO

		PROGRAMA DE TRABALHO		Recursos de Todas as Fontes		R\$ 1,00
CÓDIGO	ESPECIFICAÇÃO	TESOURO		OUT.FONTES		TOTAL
	ESSENCIAL À JUSTIÇA	113.858.210		0		113.858.210
	REPRESENTAÇÃO JUDICIAL E EXTRAJUDICIAL	113.858.210		0		113.858.210
	GESTÃO ESTRATÉGICA	108.129.590		0		108.129.590
1900.03092404.028	REPRESENTAÇÃO JUDICIAL E EXTRAJUDICIAL E GESTÃO ADMINISTRATIVA	82.657.090		0		82.657.090
1900.03092404.029	*GESTÃO DO FUNDO ESPECIAL DA PGE	25.472.500		0		25.472.500
	GESTÃO DE SERVIÇOS	5.728.620		0		5.728.620
1900.03092424.027	*GESTÃO DE SERVIÇOS - PGE	5.728.620		0		5.728.620
	<b>TOTAL</b>	<b>113.858.210</b>		<b>0</b>		<b>113.858.210</b>
<b>*Recursos Vinculados</b>						

## 1900 - PROCURADORIA GERAL DO ESTADO

		DEMONSTRATIVO DA DESPESA POR UNIDADES ORÇAMENTÁRIAS E CATEGORIAS ECONÔMICAS		Recursos de Todas as Fontes		R\$ 1,00
CÓDIGO	ESPECIFICAÇÃO			CORRENTES	CAPITAL	TOTAL
1901	PROCURADORIA GERAL DO ESTADO			85.275.710	3.110.000	88.385.710
1960	FUNDO ESPECIAL DA PROCURADORIA GERAL DO ESTADO DO PARANÁ - FEPGE/PR			25.013.990	458.510	25.472.500
	<b>TOTAL</b>			<b>110.289.700</b>	<b>3.568.510</b>	<b>113.858.210</b>

## 1900 - PROCURADORIA GERAL DO ESTADO

		DEMONSTRATIVO DA DESPESA POR UNIDADES ORÇAMENTÁRIAS SEGUNDO A ORIGEM DOS RECURSOS		Recursos de Todas as Fontes		R\$ 1,00
CÓDIGO	ESPECIFICAÇÃO	TESOURO		OUT. FONTES		TOTAL
1901	PROCURADORIA GERAL DO ESTADO	88.385.710		0		88.385.710
1960	FUNDO ESPECIAL DA PROCURADORIA GERAL DO ESTADO DO PARANÁ - FEPGE/PR	25.472.500		0		25.472.500
	<b>TOTAL</b>	<b>113.858.210</b>		<b>0</b>		<b>113.858.210</b>

## 1900 - PROCURADORIA GERAL DO ESTADO

## DISCRIMINAÇÃO DA DESPESA SEGUNDO OS DESDOBRAMENTOS POR ÓRGÃO/UNIDADE E GRUPO DE FONTES

Unid.	Grupo Fonte	Pessoal e Enc. Sociais	Juros e Enc. da Dívida	Outras Desp. Correntes	Investimentos	Recursos de Todas as Fontes			R\$ 1,00
						Inversões Financeiras	Amortização da Dívida	Total	Total
1901	01	70.444.970	0	14.784.160	3.010.000	100.000	0	88.339.130	
	15	0	0	46.580	0	0	0	46.580	
	T	70.444.970	0	14.830.740	3.010.000	100.000	0	88.385.710	
1960	01	22.925.250	0	2.088.740	382.090	76.420	0	25.472.500	
	T	22.925.250	0	2.088.740	382.090	76.420	0	25.472.500	
TOTAL		93.370.220	0	16.919.480	3.392.090	176.420	0	113.858.210	

## 1900 - PROCURADORIA GERAL DO ESTADO

## DISCRIMINAÇÃO DA DESPESA SEGUNDO OS DESDOBRAMENTOS POR MODALIDADE APLICAÇÃO

Unid.	Mod. Aplic.	Pessoal e Enc. Sociais	Juros e Enc. da Dívida	Outras Desp. Correntes	Investimentos	Recursos de Todas as Fontes			R\$ 1,00
						Inversões Financeiras	Amortização da Dívida	Total	Total
1901	90	70.444.970	0	14.830.740	3.010.000	100.000	0	88.385.710	
	T	70.444.970	0	14.830.740	3.010.000	100.000	0	88.385.710	
1960	90	22.925.250	0	2.088.740	382.090	76.420	0	25.472.500	
	T	22.925.250	0	2.088.740	382.090	76.420	0	25.472.500	
TOTAL		93.370.220	0	16.919.480	3.392.090	176.420	0	113.858.210	

## B - Detalhamento do Programa de Trabalho das Unidades

## - Recursos de Todas as Fontes

1900 - PROCURADORIA GERAL DO ESTADO

1901 - PROCURADORIA GERAL DO ESTADO

PROGRAMA DE TRABALHO					
Recursos de Todas as Fontes				R\$ 1,00	
CÓDIGO	ESPECIFICAÇÃO	PROJETOS	ATIVIDADES	OPER.ESP	TOTAL
	ESSENCIAL À JUSTIÇA	0	88.385.710	0	88.385.710
	REPRESENTAÇÃO JUDICIAL E EXTRAJUDICIAL	0	88.385.710	0	88.385.710
	GESTÃO ESTRATÉGICA	0	82.657.090	0	82.657.090
1901.03092404.028	REPRESENTAÇÃO JUDICIAL E EXTRAJUDICIAL E GESTÃO ADMINISTRATIVA	0	82.657.090	0	82.657.090
	Manter, aperfeiçoar e ampliar a estrutura administrativa e operacional da Procuradoria Geral do Estado, assegurando sua atuação constitucional e legal. Expandir a atuação direta de Procurador do Estado nos órgãos da administração direta e indireta. Implantar a gestão estratégica. Desenvolver política de incentivo à evolução profissional em conjunto para a capacitação de procuradores e servidores da PGE.				
	GESTÃO DE SERVIÇOS	0	5.728.620	0	5.728.620
1901.03092424.027	*GESTÃO DE SERVIÇOS - PGE	0	5.728.620	0	5.728.620
	Alocar recursos para pagamento de despesas com energia elétrica, água e esgoto, telefonia, processamento e transmissão de dados.				
	TOTAL	0	88.385.710	0	88.385.710
*Recursos Vinculados					

1900 - PROCURADORIA GERAL DO ESTADO

1901 - PROCURADORIA GERAL DO ESTADO

DISCRIMINAÇÃO DA DESPESA SEGUNDO OS DESDOBRAMENTOS POR GRUPO DE FONTES								
Recursos de Todas as Fontes								R\$ 1,00
Projeto/ Atividade	Grupo Fonte	Pessoal e Enc. Sociais	Juros e Enc. da Dívida	Outras Desp. Correntes	Investimentos	Inversões Financeiras	Amortização da Dívida	Total
4027	01	0	0	5.682.040	0	0	0	5.682.040
	15	0	0	46.580	0	0	0	46.580
	T	0	0	5.728.620	0	0	0	5.728.620
4028	01	70.444.970	0	9.102.120	3.010.000	100.000	0	82.657.090
	T	70.444.970	0	9.102.120	3.010.000	100.000	0	82.657.090
	TOTAL	70.444.970	0	14.830.740	3.010.000	100.000	0	88.385.710

1900 - PROCURADORIA GERAL DO ESTADO

1901 - PROCURADORIA GERAL DO ESTADO

DISCRIMINAÇÃO DA DESPESA SEGUNDO OS DESDOBRAMENTOS POR MODALIDADE APLICAÇÃO								
Recursos de Todas as Fontes								R\$ 1,00
Projeto/ Atividade	Mod. Aplic.	Pessoal e Enc. Sociais	Juros e Enc. da Dívida	Outras Desp. Correntes	Investimentos	Inversões Financeiras	Amortização da Dívida	Total
4027	90	0	0	5.728.620	0	0	0	5.728.620
	T	0	0	5.728.620	0	0	0	5.728.620
4028	90	70.444.970	0	9.102.120	3.010.000	100.000	0	82.657.090
	T	70.444.970	0	9.102.120	3.010.000	100.000	0	82.657.090
	TOTAL	70.444.970	0	14.830.740	3.010.000	100.000	0	88.385.710

## ESTADO DO PARANÁ - ORÇAMENTO DE 2013

150

1900 - PROCURADORIA GERAL DO ESTADO	
1960 - FUNDO ESPECIAL DA PROCURADORIA GERAL DO ESTADO DO PARANÁ - FEPGE/PR	
CONSOLIDAÇÃO DA RECEITA DA UNIDADE	
ESPECIFICAÇÃO	R\$ 1,00
REPASSES DE RECURSOS DO TESOIRO ESTADUAL	VALOR
TOTAL	25.472.500
	25.472.500

1900 - PROCURADORIA GERAL DO ESTADO					
1960 - FUNDO ESPECIAL DA PROCURADORIA GERAL DO ESTADO DO PARANÁ - FEPGE/PR					
PROGRAMA DE TRABALHO					
Recursos de Todas as Fontes					R\$ 1,00
CÓDIGO	ESPECIFICAÇÃO	PROJETOS	ATIVIDADES	OPER.ESP	TOTAL
	ESSENCIAL À JUSTIÇA	0	25.472.500	0	25.472.500
	REPRESENTAÇÃO JUDICIAL E EXTRAJUDICIAL	0	25.472.500	0	25.472.500
	GESTÃO ESTRATÉGICA	0	25.472.500	0	25.472.500
1960.03092404.029	*GESTÃO DO FUNDO ESPECIAL DA PGE	0	25.472.500	0	25.472.500
	Proporcionar meios para incrementar as atividades da Procuradoria Geral do Estado, em especial o desenvolvimento de ações para aumentar a arrecadação da dívida ativa estadual, para diminuir o passivo judicial da administração pública e para aprimorar a consultoria jurídica à administração. Fomentar a implementação da política institucional nas áreas fiscal, administrativa, meio ambiente, trabalhista, patrimônio, execuções e recursos em todas as instâncias. Incentivar o aprimoramento dos procuradores do Estado, por meio do Centro de Estudos da PGE.				
	TOTAL	0	25.472.500	0	25.472.500
*Recursos Vinculados					

1900 - PROCURADORIA GERAL DO ESTADO								
1960 - FUNDO ESPECIAL DA PROCURADORIA GERAL DO ESTADO DO PARANÁ - FEPGE/PR								
DISCRIMINAÇÃO DA DESPESA SEGUNDO OS DESDOBRAMENTOS POR GRUPO DE FONTES								
Recursos de Todas as Fontes								R\$ 1,00
Projeto/ Atividade	Grupo Fonte	Pessoal e Enc. Sociais	Juros e Enc. da Dívida	Outras Desp. Correntes	Investimentos	Inversões Financeiras	Amortização da Dívida	Total
4029	01	22.925.250	0	2.088.740	382.090	76.420	0	25.472.500
	T	22.925.250	0	2.088.740	382.090	76.420	0	25.472.500
	TOTAL	22.925.250	0	2.088.740	382.090	76.420	0	25.472.500

1900 - PROCURADORIA GERAL DO ESTADO								
1960 - FUNDO ESPECIAL DA PROCURADORIA GERAL DO ESTADO DO PARANÁ - FEPGE/PR								
DISCRIMINAÇÃO DA DESPESA SEGUNDO OS DESDOBRAMENTOS POR MODALIDADE APLICAÇÃO								
Recursos de Todas as Fontes								R\$ 1,00
Projeto/ Atividade	Mod. Aplic.	Pessoal e Enc. Sociais	Juros e Enc. da Dívida	Outras Desp. Correntes	Investimentos	Inversões Financeiras	Amortização da Dívida	Total
4029	90	22.925.250	0	2.088.740	382.090	76.420	0	25.472.500
	T	22.925.250	0	2.088.740	382.090	76.420	0	25.472.500
	TOTAL	22.925.250	0	2.088.740	382.090	76.420	0	25.472.500

## A - Resumos Gerais

## PROGRAMA DE TRABALHO

2300 - SECRETARIA DE ESTADO DO PLANEJAMENTO E COORDENAÇÃO GERAL

Continua na próxima página

## 2300 - SECRETARIA DE ESTADO DO PLANEJAMENTO E COORDENAÇÃO GERAL

PROGRAMA DE TRABALHO				
		Recursos de Todas as Fontes		R\$ 1,00
CÓDIGO	ESPECIFICAÇÃO	TESOURO	OUT.FONTES	TOTAL
	GESTÃO DE SERVIÇOS	7.441.810	0	7.441.810
2300.04126424.036	*GESTÃO DE SERVIÇOS - IPARDES	289.080	0	289.080
	CIÊNCIA E TECNOLOGIA	2.056.000	19.000	2.075.000
	DIFUSÃO DO CONHECIMENTO CIENTÍFICO E TECNOLÓGICO	2.056.000	19.000	2.075.000
	GESTÃO ESTRATÉGICA	15.191.330	19.000	15.210.330
2300.19573404.037	*ESTUDOS E PESQUISAS SOCIOECONÔMICAS, PRODUÇÃO E DIFUSÃO DE ESTATÍSTICAS	2.056.000	19.000	2.075.000
	ENCARGOS ESPECIAIS	177.120	0	177.120
	OUTROS ENCARGOS ESPECIAIS	177.120	0	177.120
	OBRIGAÇÕES ESPECIAIS	177.120	0	177.120
2300.28846999.005	ENCARGOS ESPECIAIS - IPARDES	177.120	0	177.120
	<b>TOTAL</b>	<b>53.045.850</b>	<b>40.000</b>	<b>53.085.850</b>
<b>*Recursos Vinculados</b>				

## 2300 - SECRETARIA DE ESTADO DO PLANEJAMENTO E COORDENAÇÃO GERAL

DEMONSTRATIVO DA DESPESA POR UNIDADES ORÇAMENTÁRIAS E CATEGORIAS ECONÔMICAS				
		Recursos de Todas as Fontes		R\$ 1,00
CÓDIGO	ESPECIFICAÇÃO	CORRENTES	CAPITAL	TOTAL
2301	GABINETE DO SECRETÁRIO	5.000.000	600.000	5.600.000
2302	DIRETORIA GERAL	28.796.400	1.660.000	30.456.400
2330	INSTITUTO PARANAENSE DE DESENVOLVIMENTO ECONÔMICO E SOCIAL - IPARDES	16.979.450	50.000	17.029.450
	<b>TOTAL</b>	<b>50.775.850</b>	<b>2.310.000</b>	<b>53.085.850</b>

## 2300 - SECRETARIA DE ESTADO DO PLANEJAMENTO E COORDENAÇÃO GERAL

DEMONSTRATIVO DA DESPESA POR UNIDADES ORÇAMENTÁRIAS SEGUNDO A ORIGEM DOS RECURSOS				
		Recursos de Todas as Fontes		R\$ 1,00
CÓDIGO	ESPECIFICAÇÃO	TESOURO	OUT. FONTES	TOTAL
2301	GABINETE DO SECRETÁRIO	5.600.000	0	5.600.000
2302	DIRETORIA GERAL	30.456.400	0	30.456.400
2330	INSTITUTO PARANAENSE DE DESENVOLVIMENTO ECONÔMICO E SOCIAL - IPARDES	16.989.450	40.000	17.029.450
	<b>TOTAL</b>	<b>53.045.850</b>	<b>40.000</b>	<b>53.085.850</b>

## 2300 - SECRETARIA DE ESTADO DO PLANEJAMENTO E COORDENAÇÃO GERAL

DISCRIMINAÇÃO DA DESPESA SEGUNDO OS DESDOBRAMENTOS POR ÓRGÃO/UNIDADE E GRUPO DE FONTES								
Recursos de Todas as Fontes								R\$ 1,00
Unid.	Grupo Fonte	Pessoal e Enc. Sociais	Juros e Enc. da Dívida	Outras Desp. Correntes	Investimentos	Inversões Financeiras	Amortização da Dívida	Total
2301	01	0	0	5.000.000	500.000	100.000	0	5.600.000
	T	0	0	5.000.000	500.000	100.000	0	5.600.000
2302	01	13.658.840	0	9.141.740	0	0	0	22.800.580
	15	0	0	620.490	100.000	0	0	720.490
	09	0	0	5.375.330	1.560.000	0	0	6.935.330
	T	13.658.840	0	15.137.560	1.660.000	0	0	30.456.400
2330	01	15.265.810	0	1.653.150	0	0	0	16.918.960
	15	0	0	20.490	50.000	0	0	70.490
	95	0	0	40.000	0	0	0	40.000
	T	15.265.810	0	1.713.640	50.000	0	0	17.029.450
	<b>TOTAL</b>	<b>28.924.650</b>	<b>0</b>	<b>21.851.200</b>	<b>2.210.000</b>	<b>100.000</b>	<b>0</b>	<b>53.085.850</b>



## 2300 - SECRETARIA DE ESTADO DO PLANEJAMENTO E COORDENAÇÃO GERAL

## DISCRIMINAÇÃO DA DESPESA SEGUNDO OS DESDOBRAMENTOS POR MODALIDADE APLICAÇÃO

Unid.	Mod. Aplic.	Pessoal e Enc. Sociais	Juros e Enc. da Dívida	Outras Desp. Correntes	Investimentos	Recursos de Todas as Fontes			R\$ 1,00
						Inversões Financeiras	Amortização da Dívida	Total	
2301	90	0	0	5.000.000	500.000	100.000	0	5.600.000	
	T	0	0	5.000.000	500.000	100.000	0	5.600.000	
2302	40	840.000	0	0	0	0	0	840.000	
	90	12.818.840	0	15.137.560	1.660.000	0	0	29.616.400	
	T	13.658.840	0	15.137.560	1.660.000	0	0	30.456.400	
2330	90	15.265.810	0	1.713.640	50.000	0	0	17.029.450	
	T	15.265.810	0	1.713.640	50.000	0	0	17.029.450	
TOTAL		28.924.650	0	21.851.200	2.210.000	100.000	0	53.085.850	



**B - Detalhamento do Programa de Trabalho das Unidades****- Recursos de Todas as Fontes**

2300 - SECRETARIA DE ESTADO DO PLANEJAMENTO E COORDENAÇÃO GERAL

2301 - GABINETE DO SECRETÁRIO

PROGRAMA DE TRABALHO					
Recursos de Todas as Fontes				R\$ 1,00	
CÓDIGO	ESPECIFICAÇÃO	PROJETOS	ATIVIDADES	OPER.ESP	TOTAL
	ADMINISTRAÇÃO	100.000	5.500.000	0	5.600.000
	PLANEJAMENTO E ORÇAMENTO	0	5.500.000	0	5.500.000
	GESTÃO ESTRATÉGICA	100.000	5.500.000	0	5.600.000
2301.04121404.032	*GESTÃO DE PLANEJAMENTO ESTRATÉGICO	0	5.500.000	0	5.500.000
	Realizar estudos e projetos visando a implantação de ações, programas e obras de relevante interessante do governo, apoiando os órgãos estaduais na sua atuação programática.				
	TECNOLOGIA DA INFORMAÇÃO	100.000	0	0	100.000
	GESTÃO ESTRATÉGICA	100.000	5.500.000	0	5.600.000
2301.04126403.505	INTEGRALIZAÇÃO DE CAPITAL NA CELEPAR	100.000	0	0	100.000
	Integralizar capital na CELEPAR.				
	<b>TOTAL</b>	<b>100.000</b>	<b>5.500.000</b>	<b>0</b>	<b>5.600.000</b>
*Recursos Vinculados					

2300 - SECRETARIA DE ESTADO DO PLANEJAMENTO E COORDENAÇÃO GERAL

2301 - GABINETE DO SECRETÁRIO

DISCRIMINAÇÃO DA DESPESA SEGUNDO OS DESDOBRAMENTOS POR GRUPO DE FONTES									
Recursos de Todas as Fontes								R\$ 1,00	
Projeto/ Atividade	Grupo Fonte	Pessoal e Enc. Sociais	Juros e Enc. da Dívida	Outras Desp. Correntes	Investimentos	Inversões Financeiras	Amortização da Dívida	Total	
3505	01	0	0	0	0	100.000	0	100.000	
	T	0	0	0	0	100.000	0	100.000	
4032	01	0	0	5.000.000	500.000	0	0	5.500.000	
	T	0	0	5.000.000	500.000	0	0	5.500.000	
	<b>TOTAL</b>	<b>0</b>	<b>0</b>	<b>5.000.000</b>	<b>500.000</b>	<b>100.000</b>	<b>0</b>	<b>5.600.000</b>	

2300 - SECRETARIA DE ESTADO DO PLANEJAMENTO E COORDENAÇÃO GERAL

2301 - GABINETE DO SECRETÁRIO

DISCRIMINAÇÃO DA DESPESA SEGUNDO OS DESDOBRAMENTOS POR MODALIDADE APLICAÇÃO									
Recursos de Todas as Fontes								R\$ 1,00	
Projeto/ Atividade	Mod. Aplic.	Pessoal e Enc. Sociais	Juros e Enc. da Dívida	Outras Desp. Correntes	Investimentos	Inversões Financeiras	Amortização da Dívida	Total	
3505	90	0	0	0	0	100.000	0	100.000	
	T	0	0	0	0	100.000	0	100.000	
4032	90	0	0	5.000.000	500.000	0	0	5.500.000	
	T	0	0	5.000.000	500.000	0	0	5.500.000	
	<b>TOTAL</b>	<b>0</b>	<b>0</b>	<b>5.000.000</b>	<b>500.000</b>	<b>100.000</b>	<b>0</b>	<b>5.600.000</b>	

2300 - SECRETARIA DE ESTADO DO PLANEJAMENTO E COORDENAÇÃO GERAL

2302 - DIRETORIA GERAL

PROGRAMA DE TRABALHO					
Recursos de Todas as Fontes				R\$ 1,00	
CÓDIGO	ESPECIFICAÇÃO	PROJETOS	ATIVIDADES	OPER.ESP	TOTAL
	ADMINISTRAÇÃO	7.535.330	22.921.070	0	30.456.400
Continua na próxima página					

2300 - SECRETARIA DE ESTADO DO PLANEJAMENTO E COORDENAÇÃO GERAL

2302 - DIRETORIA GERAL

## PROGRAMA DE TRABALHO

Recursos de Todas as Fontes														R\$ 1,00		
CÓDIGO	ESPECIFICAÇÃO	PROJETOS					ATIVIDADES			OPER.ESP			TOTAL			
2302.04121403.009	PLANEJAMENTO E ORÇAMENTO	7.535.330					22.921.070			0			30.456.400			
	GESTÃO ESTRATÉGICA	7.535.330					0			0			7.535.330			
	*MODERNIZAÇÃO DA GESTÃO E DO PLANEJAMENTO - PNAGE	7.535.330					0			0			7.535.330			
	Contribuir para a modernização do planejamento e da gestão no âmbito da administração pública estadual, mediante a integração das funções do planejamento, orçamento e gestão, para a melhoria da prestação de serviços ao cidadão.															
Ações do Executivo																
Principais Ações		Produto		Un. Medida		Mesorregiões										
		900	905	910	915	920	925	930	935	940	945	990	995	Total		
Implantar projetos.		projeto implantado		%			100								100	
2302.04121414.033	GESTÃO ADMINISTRATIVA						0			15.768.340			0			15.768.340
	*GESTÃO ADMINISTRATIVA - SEPL						0			15.768.340			0			15.768.340
		Desenvolver o planejamento e a coordenação das Ações de Governo, promovendo a articulação dos diversos órgãos estaduais nas formulações de políticas públicas, a elaboração de programas e projetos integrados, os estudos para a modernização institucional, a elaboração, execução e acompanhamento dos Instrumentos de Planejamento, quais sejam: o Plano Plurianual, a Lei de Diretrizes Orçamentárias e o Orçamento Geral do Estado.														
2302.04121424.034	GESTÃO DE SERVIÇOS						0			7.152.730			0			7.152.730
	*GESTÃO DE SERVIÇOS - SEPL						0			7.152.730			0			7.152.730
		Alocar recursos para pagamento de despesas com energia elétrica, água e esgoto, telefonia, processamento e transmissão de dados.														
TOTAL		7.535.330					22.921.070			0			30.456.400			
*Recursos Vinculados																

2300 - SECRETARIA DE ESTADO DO PLANEJAMENTO E COORDENAÇÃO GERAL

2302 - DIRETORIA GERAL

## DISCRIMINAÇÃO DA DESPESA SEGUNDO OS DESDOBRAMENTOS POR GRUPO DE FONTES

		Recursos de Todas as Fontes										R\$ 1,00	
Projeto/ Atividade	Grupo Fonte	Pessoal e Enc. Sociais	Juros e Enc. da Dívida	Outras Desp. Correntes	Investimentos	Inversões Financeiras	Amortização da Dívida	Total					
3009	09	0	0	5.375.330	1.560.000	0	0	6.935.330					
	15	0	0	600.000	0	0	0	600.000					
	T	0	0	5.975.330	1.560.000	0	0	7.535.330					
4033	01	13.658.840	0	2.009.500	0	0	0	15.668.340					
	15	0	0	0	100.000	0	0	100.000					
	T	13.658.840	0	2.009.500	100.000	0	0	15.768.340					
4034	01	0	0	7.132.240	0	0	0	7.132.240					
	15	0	0	20.490	0	0	0	20.490					
	T	0	0	7.152.730	0	0	0	7.152.730					
TOTAL		13.658.840	0	15.137.560	1.660.000	0	0	30.456.400					

2300 - SECRETARIA DE ESTADO DO PLANEJAMENTO E COORDENAÇÃO GERAL

2302 - DIRETORIA GERAL

## DISCRIMINAÇÃO DA DESPESA SEGUNDO OS DESDOBRAMENTOS POR MODALIDADE APLICAÇÃO

		Recursos de Todas as Fontes										R\$ 1,00	
Projeto/ Atividade	Mod. Aplic.	Pessoal e Enc. Sociais	Juros e Enc. da Dívida	Outras Desp. Correntes	Investimentos	Inversões Financeiras	Amortização da Dívida	Total					
3009	90	0	0	5.975.330	1.560.000	0	0	7.535.330					
	T	0	0	5.975.330	1.560.000	0	0	7.535.330					
4033	40	840.000	0	0	0	0	0	840.000					

Continua na próxima página

2300 - SECRETARIA DE ESTADO DO PLANEJAMENTO E COORDENAÇÃO GERAL

2302 - DIRETORIA GERAL

## DISCRIMINAÇÃO DA DESPESA SEGUNDO OS DESDOBRAMENTOS POR MODALIDADE APLICAÇÃO

Projeto/ Atividade	Mod. Aplic.	Pessoal e Enc. Sociais	Juros e Enc. da Dívida	Outras Desp. Correntes	Investimentos	Recursos de Todas as Fontes		R\$ 1,00
						Inversões Financeiras	Amortização da Dívida	Total
4034	90	12.818.840	0	2.009.500	100.000	0	0	14.928.340
	T	13.658.840	0	2.009.500	100.000	0	0	15.768.340
	90	0	0	7.152.730	0	0	0	7.152.730
	T	0	0	7.152.730	0	0	0	7.152.730
TOTAL		13.658.840	0	15.137.560	1.660.000	0	0	30.456.400

2300 - SECRETARIA DE ESTADO DO PLANEJAMENTO E COORDENAÇÃO GERAL

2330 - INSTITUTO PARANAENSE DE DESENVOLVIMENTO ECONÔMICO E SOCIAL - IPARDES

## DEMONSTRATIVO DAS RECEITAS PRÓPRIAS

CÓDIGO	ESPECIFICAÇÃO	DESDOBRAMENTO	FONTE	R\$ 1,00 CATEG.ECONÔM.
1.0.0.0.00.00	RECEITAS CORRENTES			40.000
1.3.0.0.00.00	RECEITA PATRIMONIAL		30.000	
1.3.2.0.00.00	Receitas de Valores Mobiliários	30.000		
1.3.2.5.00.00	Remuneração de Depósitos Bancários	30.000		
1.3.2.5.50.00	Remuneração sobre Recursos Diretamente Arrecadados	24.000		
1.3.2.5.99.00	Remuneração sobre Recursos Diversos	6.000		
1.7.0.0.00.00	TRANSFERÊNCIAS CORRENTES		10.000	
1.7.6.0.00.00	Transferências de Convênios	10.000		
1.7.6.4.00.00	Transferências de Convênios de Instituições Privadas	10.000		
RECEITAS CORRENTES 40.000		RECEITAS DE CAPITAL 0	TOTAL GERAL 40.000	

2300 - SECRETARIA DE ESTADO DO PLANEJAMENTO E COORDENAÇÃO GERAL

2330 - INSTITUTO PARANAENSE DE DESENVOLVIMENTO ECONÔMICO E SOCIAL - IPARDES

## CONSOLIDAÇÃO DA RECEITA DA UNIDADE

ESPECIFICAÇÃO	R\$ 1,00 VALOR
RECEITAS PRÓPRIAS	40.000
REPASSES DE RECURSOS DO TESOURO ESTADUAL	16.989.450
TOTAL	17.029.450

2300 - SECRETARIA DE ESTADO DO PLANEJAMENTO E COORDENAÇÃO GERAL

2330 - INSTITUTO PARANAENSE DE DESENVOLVIMENTO ECONÔMICO E SOCIAL - IPARDES

## PROGRAMA DE TRABALHO

CÓDIGO	ESPECIFICAÇÃO	PROJETOS	Recursos de Todas as Fontes		R\$ 1,00
			ATIVIDADES	OPER.ESP	TOTAL
2330.04122414.035	ADMINISTRAÇÃO	0	14.777.330	0	14.777.330
	ADMINISTRAÇÃO GERAL	0	14.488.250	0	14.488.250
	GESTÃO ADMINISTRATIVA	0	14.488.250	0	14.488.250
	*GESTÃO ADMINISTRATIVA - IPARDES	0	14.488.250	0	14.488.250
	Promover a manutenção das atividades do Órgão, desenvolvendo os recursos humanos, gestão financeira e de administração geral.				
2330.04126424.036	TECNOLOGIA DA INFORMAÇÃO	0	289.080	0	289.080
	GESTÃO DE SERVIÇOS	0	289.080	0	289.080
	*GESTÃO DE SERVIÇOS - IPARDES	0	289.080	0	289.080
	Alocar recursos para pagamento de despesas com energia elétrica, água e esgoto, telefonia, processamento e transmissão de dados.				
	CIÊNCIA E TECNOLOGIA	0	2.075.000	0	2.075.000
	DIFUSÃO DO CONHECIMENTO CIENTÍFICO E TECNOLÓGICO	0	2.075.000	0	2.075.000
	GESTÃO ESTRATÉGICA	0	2.075.000	0	2.075.000

Continua na próxima página

2300 - SECRETARIA DE ESTADO DO PLANEJAMENTO E COORDENAÇÃO GERAL

2330 - INSTITUTO PARANAENSE DE DESENVOLVIMENTO ECONÔMICO E SOCIAL - IPARDES

## PROGRAMA DE TRABALHO

Recursos de Todas as Fontes														R\$ 1,00		
CÓDIGO	ESPECIFICAÇÃO	PROJETOS					ATIVIDADES			OPER.ESP			TOTAL			
2330.19573404.037	*ESTUDOS E PESQUISAS SOCIOECONÔMICAS, PRODUÇÃO E DIFUSÃO DE ESTATÍSTICAS	0					2.075.000			0			2.075.000			
	Realizar pesquisas e estudos socioeconômicos, vinculados às demandas específicas da administração pública estadual ou voltados à disseminação de conhecimento na sociedade paranaense, com subsequente publicação. Produzir dados referentes à dinâmica do emprego e ao comportamento da inflação, com a disponibilização contínua dos resultados. Gerenciar a Base de Dados do Estado. Coletar, tratar e disponibilizar estatísticas relativas à socioeconomia paranaense.															
	Ações do Executivo															
Principais Ações	Produto	Un. Medida	Mesorregiões													
			900	905	910	915	920	925	930	935	940	945	990	995	Total	
			Acompanhar e assessorar as políticas estaduais de desenvolvimento												4	4
			Realizar estudos e pesquisas socioeconômicas diversos												84	84
			Desenvolver sistema de indicadores e boletins de ciência e tecnologia												1	1
			Produzir publicações de caráter permanente												44	44
			Atualizar e administrar a Base de Dados do Estado												9284	9284
			Realizar pesquisas de campo e produzir dados referente ao mercado de trabalho e acompanhar preços												144	144
			Elaborar trabalhos do Centro de Estatística												16	16
			ENCARGOS ESPECIAIS												0	0
	OUTROS ENCARGOS ESPECIAIS						0			177.120			177.120			
	OBRIGAÇÕES ESPECIAIS						0			177.120			177.120			
2330.28846999.005	ENCARGOS ESPECIAIS - IPARDES	0					0			177.120			177.120			
	Alocar recursos destinados ao pagamento do PASEP e de despesas com precatórios, ações trabalhistas, obrigações de pequeno valor e de outros encargos conforme legislação vigente.															
	TOTAL	0					16.852.330			177.120			17.029.450			
*Recursos Vinculados																

2300 - SECRETARIA DE ESTADO DO PLANEJAMENTO E COORDENAÇÃO GERAL

2330 - INSTITUTO PARANAENSE DE DESENVOLVIMENTO ECONÔMICO E SOCIAL - IPARDES

## DISCRIMINAÇÃO DA DESPESA SEGUNDO OS DESDOBRAMENTOS POR GRUPO DE FONTES

		Recursos de Todas as Fontes										R\$ 1,00	
Projeto/ Atividade	Grupo Fonte	Pessoal e Enc. Sociais	Juros e Enc. da Dívida	Outras Desp. Correntes	Investimentos	Inversões Financeiras	Amortização da Dívida						Total
4035	01	13.675.810	0	741.440	0	0	0						14.417.250
	15	0	0	0	50.000	0	0						50.000
	95	0	0	21.000	0	0	0						21.000
	T	13.675.810	0	762.440	50.000	0	0						14.488.250
4036	01	0	0	268.590	0	0	0						268.590
	15	0	0	20.490	0	0	0						20.490
	T	0	0	289.080	0	0	0						289.080

Continua na próxima página

2300 - SECRETARIA DE ESTADO DO PLANEJAMENTO E COORDENAÇÃO GERAL

2330 - INSTITUTO PARANAENSE DE DESENVOLVIMENTO ECONÔMICO E SOCIAL - IPARDES

## DISCRIMINAÇÃO DA DESPESA SEGUNDO OS DESDOBRAMENTOS POR GRUPO DE FONTES

		Recursos de Todas as Fontes						R\$ 1,00
Projeto/ Atividade	Grupo Fonte	Pessoal e Enc. Sociais	Juros e Enc. da Dívida	Outras Desp. Correntes	Investimentos	Inversões Financeiras	Amortização da Dívida	Total
4037	01	1.590.000	0	466.000	0	0	0	2.056.000
	95	0	0	19.000	0	0	0	19.000
	T	1.590.000	0	485.000	0	0	0	2.075.000
9005	01	0	0	177.120	0	0	0	177.120
	T	0	0	177.120	0	0	0	177.120
	TOTAL	15.265.810	0	1.713.640	50.000	0	0	17.029.450

2300 - SECRETARIA DE ESTADO DO PLANEJAMENTO E COORDENAÇÃO GERAL

2330 - INSTITUTO PARANAENSE DE DESENVOLVIMENTO ECONÔMICO E SOCIAL - IPARDES

## DISCRIMINAÇÃO DA DESPESA SEGUNDO OS DESDOBRAMENTOS POR MODALIDADE APLICAÇÃO

		Recursos de Todas as Fontes						R\$ 1,00
Projeto/ Atividade	Mod. Aplic.	Pessoal e Enc. Sociais	Juros e Enc. da Dívida	Outras Desp. Correntes	Investimentos	Inversões Financeiras	Amortização da Dívida	Total
4035	90	13.675.810	0	762.440	50.000	0	0	14.488.250
	T	13.675.810	0	762.440	50.000	0	0	14.488.250
4036	90	0	0	289.080	0	0	0	289.080
	T	0	0	289.080	0	0	0	289.080
4037	90	1.590.000	0	485.000	0	0	0	2.075.000
	T	1.590.000	0	485.000	0	0	0	2.075.000
9005	90	0	0	177.120	0	0	0	177.120
	T	0	0	177.120	0	0	0	177.120
	TOTAL	15.265.810	0	1.713.640	50.000	0	0	17.029.450





## A - Resumos Gerais

### PROGRAMA DE TRABALHO

		Recursos de Todas as Fontes		R\$ 1,00
CÓDIGO	ESPECIFICAÇÃO	CORRENTES	CAPITAL	TOTAL
	ADMINISTRAÇÃO	58.460.000	1.940.000	60.400.000
	PLANEJAMENTO E ORÇAMENTO	28.460.000	1.940.000	30.400.000
	GESTÃO ESTRATÉGICA	58.960.000	1.940.000	60.900.000
2500.04121403.010	*PROJETO MULTISSETORIAL PARA O DESENVOLVIMENTO DO PARANÁ - AGE/SEPL - BNDES	8.460.000	940.000	9.400.000
2500.04121403.015	*TUDO AQUI PARANÁ	20.000.000	1.000.000	21.000.000
	ADMINISTRAÇÃO GERAL	30.000.000	0	30.000.000
	GESTÃO ESTRATÉGICA	58.960.000	1.940.000	60.900.000
2500.04122403.016	*ASSISTÊNCIA TÉCNICA - BIRD	30.000.000	0	30.000.000
	INDÚSTRIA	500.000	0	500.000
	PROMOÇÃO INDUSTRIAL	500.000	0	500.000
	GESTÃO ESTRATÉGICA	58.960.000	1.940.000	60.900.000
2500.22661403.013	*DESENVOLVIMENTO DE ARRANJOS PRODUTIVOS LOCAIS - APLs	500.000	0	500.000
	RESERVA DE CONTINGÊNCIA	68.930.510	0	68.930.510
	RESERVA DE CONTINGÊNCIA	68.930.510	0	68.930.510
	OBRIGAÇÕES ESPECIAIS	68.930.510	0	68.930.510
2500.99999999.900	*RESERVA DE CONTINGÊNCIA	68.930.510	0	68.930.510
TOTAL		127.890.510	1.940.000	129.830.510
*Recursos Vinculados				

### PROGRAMA DE TRABALHO

PROGRAMA DE TRILHEIRO			Recursos de Todas as Fontes		R\$ 1,00
CÓDIGO	ESPECIFICAÇÃO	TESOURO	OUT.FONTES	TOTAL	
	ADMINISTRAÇÃO	60.400.000	0	60.400.000	
	PLANEJAMENTO E ORÇAMENTO	30.400.000	0	30.400.000	
	GESTÃO ESTRATÉGICA	60.900.000	0	60.900.000	
2500.04121403.010	*PROJETO MULTISSETORIAL PARA O DESENVOLVIMENTO DO PARANÁ - AGE/SEPL - BNDES	9.400.000	0	9.400.000	
2500.04121403.015	*TUDO AQUI PARANÁ	21.000.000	0	21.000.000	
	ADMINISTRAÇÃO GERAL	30.000.000	0	30.000.000	
	GESTÃO ESTRATÉGICA	60.900.000	0	60.900.000	
2500.04122403.016	*ASSISTÊNCIA TÉCNICA - BIRD	30.000.000	0	30.000.000	
	INDÚSTRIA	500.000	0	500.000	
	PROMOÇÃO INDUSTRIAL	500.000	0	500.000	
	GESTÃO ESTRATÉGICA	60.900.000	0	60.900.000	
2500.22661403.013	*DESENVOLVIMENTO DE ARRANJOS PRODUTIVOS LOCAIS - APLs	500.000	0	500.000	
	RESERVA DE CONTINGÊNCIA	68.930.510	0	68.930.510	
	RESERVA DE CONTINGÊNCIA	68.930.510	0	68.930.510	
	OBRIGAÇÕES ESPECIAIS	68.930.510	0	68.930.510	
2500.99999999.900	*RESERVA DE CONTINGÊNCIA	68.930.510	0	68.930.510	
	TOTAL	129.830.510	0	129.830.510	
*Recursos Vinculados					

## 2500 - ADMINISTRAÇÃO GERAL DO ESTADO - RECURSOS SOB SUPERVISÃO DA SEPL

## DEMONSTRATIVO DA DESPESA POR UNIDADES ORÇAMENTÁRIAS E CATEGORIAS ECONÔMICAS

		Recursos de Todas as Fontes		R\$ 1,00
CÓDIGO	ESPECIFICAÇÃO	CORRENTES	CAPITAL	TOTAL
2501	PROGRAMAÇÕES ESPECIAIS, REGIONAIS E MULTISSETORIAIS	127.890.510	1.940.000	129.830.510
	TOTAL	127.890.510	1.940.000	129.830.510

## 2500 - ADMINISTRAÇÃO GERAL DO ESTADO - RECURSOS SOB SUPERVISÃO DA SEPL

## DEMONSTRATIVO DA DESPESA POR UNIDADES ORÇAMENTÁRIAS SEGUNDO A ORIGEM DOS RECURSOS

		Recursos de Todas as Fontes		R\$ 1,00
CÓDIGO	ESPECIFICAÇÃO	TESOURO	OUT. FONTES	TOTAL
2501	PROGRAMAÇÕES ESPECIAIS, REGIONAIS E MULTISSETORIAIS	129.830.510	0	129.830.510
	TOTAL	129.830.510	0	129.830.510

## 2500 - ADMINISTRAÇÃO GERAL DO ESTADO - RECURSOS SOB SUPERVISÃO DA SEPL

## DISCRIMINAÇÃO DA DESPESA SEGUNDO OS DESDOBRAMENTOS POR ÓRGÃO/UNIDADE E GRUPO DE FONTES

						Recursos de Todas as Fontes		R\$ 1,00
Unid.	Grupo Fonte	Pessoal e Enc. Sociais	Juros e Enc. da Dívida	Outras Desp. Correntes	Investimentos	Inversões Financeiras	Amortização da Dívida	Total
2501	01	0	0	54.000.000	0	0	0	54.000.000
	15	0	0	58.960.000	1.940.000	0	0	60.900.000
	09	0	0	14.930.510	0	0	0	14.930.510
	T	0	0	127.890.510	1.940.000	0	0	129.830.510
	TOTAL	0	0	127.890.510	1.940.000	0	0	129.830.510

## 2500 - ADMINISTRAÇÃO GERAL DO ESTADO - RECURSOS SOB SUPERVISÃO DA SEPL

## DISCRIMINAÇÃO DA DESPESA SEGUNDO OS DESDOBRAMENTOS POR MODALIDADE APLICAÇÃO

						Recursos de Todas as Fontes		R\$ 1,00
Unid.	Mod. Aplic.	Pessoal e Enc. Sociais	Juros e Enc. da Dívida	Outras Desp. Correntes	Investimentos	Inversões Financeiras	Amortização da Dívida	Total
2501	90	0	0	58.960.000	1.940.000	0	0	60.900.000
	99	0	0	68.930.510	0	0	0	68.930.510
	T	0	0	127.890.510	1.940.000	0	0	129.830.510
	TOTAL	0	0	127.890.510	1.940.000	0	0	129.830.510

**- Recursos de Todas as Fontes**

2501 - PROGRAMACÖES ESPECIAIS, REGIONAIS E MULTISETORIAIS

PROGRAMA DE TRABALHO															
		Recursos de Todas as Fontes												R\$ 1,00	
CÓDIGO	ESPECIFICAÇÃO	PROJETOS					ATIVIDADES			OPER.ESP			TOTAL		
2501.04121403.010	ADMINISTRAÇÃO	60.400.000					0			0			60.400.000		
	PLANEJAMENTO E ORÇAMENTO	30.400.000					0			0			30.400.000		
	GESTÃO ESTRATÉGICA	60.900.000					0			0			60.900.000		
	*PROJETO MULTISSETORIAL PARA O DESENVOLVIMENTO DO PARANÁ - AGE/SEPL - BNDES	9.400.000					0			0			9.400.000		
	Alocar os recursos provenientes do Banco Nacional de Desenvolvimento Social (BNDES), destinados ao projeto para a construção do Novo Paraná, os quais serão descentralizados para os órgãos/unidades executoras após a assinatura do Contrato.														
2501.04121403.015	*TUDO AQUI PARANÁ	21.000.000					0			0			21.000.000		
	Implantar Centrais de Atendimento ao Cidadão (CAC-PR), com o objetivo de prestar atendimento com alto padrão de qualidade, eficiência e rapidez, facilitando o acesso ao cidadão aos serviços públicos de competência de Estado, simplificando as obrigações de natureza burocrática, bem como ampliar os canais de comunicação entre o Estado e o cidadão e reunir em um mesmo espaço, serviços públicos que possibilitem ao cidadão a resolução de suas demandas.														
2501.04122403.016	ADMINISTRAÇÃO GERAL	30.000.000					0			0			30.000.000		
	GESTÃO ESTRATÉGICA	60.900.000					0			0			60.900.000		
	*ASSISTÊNCIA TÉCNICA - BIRD	30.000.000					0			0			30.000.000		
	Modernizar e apoiar o fortalecimento da área fiscal e de gestão do setor público, adotando uma nova postura responsável e inovadora, construída a partir do desenvolvimento das competências de gestão, da renovação dos métodos de trabalho e das estruturas de governo, focada em resultados efetivos, os quais serão descentralizados para os órgãos/unidades executoras, após a assinatura do Contrato.														
2501.22661403.013	INDÚSTRIA	500.000					0			0			500.000		
	PROMOÇÃO INDUSTRIAL	500.000					0			0			500.000		
	GESTÃO ESTRATÉGICA	60.900.000					0			0			60.900.000		
	*DESENVOLVIMENTO DE ARRANJOS PRODUTIVOS LOCAIS - APLs	500.000					0			0			500.000		
	Promover a articulação entre os setores públicos e privados, visando a promoção de ações que venham a beneficiar o desenvolvimento de Arranjos Produtos Locais (APLs) para a melhoria na gestão sustentável, na promoção de políticas em regiões de aglomerações produtivas ainda não consolidadas, contribuindo para o desenvolvimento de regiões reprimidas.														
Ações do Executivo															
Principais Ações		Produto	Un. Medida		Mesorregiões										
			900	905	910	915	920	925	930	935	940	945	990	995	Total
Implementar programas junto ao BNDES.		APL realizada	unidade										100		100
2501.99999999.900	RESERVA DE CONTINGÊNCIA					0			0			68.930.510			68.930.510
	RESERVA DE CONTINGÊNCIA					0			0			68.930.510			68.930.510
	OBRIGAÇÕES ESPECIAIS					0			0			68.930.510			68.930.510
	*RESERVA DE CONTINGÊNCIA					0			0			68.930.510			68.930.510
	Alocar recursos destinados a atender demandas provenientes de alterações nas despesas e outros riscos e eventos imprevistos, nos termos da Lei de Diretrizes Orçamentárias.														
TOTAL			60.900.000					0			68.930.510			129.830.510	
*Recursos Vinculados															

2500 - ADMINISTRAÇÃO GERAL DO ESTADO - RECURSOS SOB SUPERVISÃO DA SEPL

2501 - PROGRAMAÇÕES ESPECIAIS, REGIONAIS E MULTISETORIAIS

## DISCRIMINAÇÃO DA DESPESA SEGUNDO OS DESDOBRAMENTOS POR GRUPO DE FONTES

Projeto/ Atividade	Grupo Fonte	Pessoal e Enc. Sociais	Juros e Enc. da Dívida	Outras Desp. Correntes	Investimentos	Recursos de Todas as Fontes			R\$ 1,00
						Inversões Financeiras	Amortização da Dívida	Total	
3010	15	0	0	8.460.000	940.000	0	0	9.400.000	
	T	0	0	8.460.000	940.000	0	0	9.400.000	
3013	15	0	0	500.000	0	0	0	500.000	
	T	0	0	500.000	0	0	0	500.000	
3015	15	0	0	20.000.000	1.000.000	0	0	21.000.000	
	T	0	0	20.000.000	1.000.000	0	0	21.000.000	
3016	15	0	0	30.000.000	0	0	0	30.000.000	
	T	0	0	30.000.000	0	0	0	30.000.000	
9900	01	0	0	54.000.000	0	0	0	54.000.000	
	09	0	0	14.930.510	0	0	0	14.930.510	
	T	0	0	68.930.510	0	0	0	68.930.510	
	TOTAL	0	0	127.890.510	1.940.000	0	0	129.830.510	

2500 - ADMINISTRAÇÃO GERAL DO ESTADO - RECURSOS SOB SUPERVISÃO DA SEPL

2501 - PROGRAMAÇÕES ESPECIAIS, REGIONAIS E MULTISETORIAIS

## DISCRIMINAÇÃO DA DESPESA SEGUNDO OS DESDOBRAMENTOS POR MODALIDADE APLICAÇÃO

Projeto/ Atividade	Mod. Aplic.	Pessoal e Enc. Sociais	Juros e Enc. da Dívida	Outras Desp. Correntes	Investimentos	Recursos de Todas as Fontes			R\$ 1,00
						Inversões Financeiras	Amortização da Dívida	Total	
3010	90	0	0	8.460.000	940.000	0	0	9.400.000	
	T	0	0	8.460.000	940.000	0	0	9.400.000	
3013	90	0	0	500.000	0	0	0	500.000	
	T	0	0	500.000	0	0	0	500.000	
3015	90	0	0	20.000.000	1.000.000	0	0	21.000.000	
	T	0	0	20.000.000	1.000.000	0	0	21.000.000	
3016	90	0	0	30.000.000	0	0	0	30.000.000	
	T	0	0	30.000.000	0	0	0	30.000.000	
9900	99	0	0	68.930.510	0	0	0	68.930.510	
	T	0	0	68.930.510	0	0	0	68.930.510	
	TOTAL	0	0	127.890.510	1.940.000	0	0	129.830.510	

## SECRETARIA DE ESTADO DA ADMINISTRAÇÃO E DA PREVIDÊNCIA

## A - Resumos Gerais

## 2700 - SECRETARIA DE ESTADO DA ADMINISTRAÇÃO E DA PREVIDÊNCIA

		PROGRAMA DE TRABALHO		Recursos de Todas as Fontes		R\$ 1,00
CÓDIGO	ESPECIFICAÇÃO			CORRENTES	CAPITAL	TOTAL
	ADMINISTRAÇÃO			79.074.550	35.694.050	114.768.600
	ADMINISTRAÇÃO GERAL			77.574.550	35.594.050	113.168.600
	GESTÃO ESTRATÉGICA			210.833.460	35.694.050	246.527.510
2700.04122404.041	*GESTÃO DOS SISTEMAS DE ADMINISTRAÇÃO GERAL E DE RECURSOS HUMANOS			53.604.160	2.740.000	56.344.160
2700.04122404.042	*COORDENAÇÃO, GERENCIAMENTO E MANUTENÇÃO DOS PRÓPRIOS PÚBLICOS DO PODER EXECUTIVO			6.696.760	32.834.050	39.530.810
2700.04122404.046	*GESTÃO DE ACERVOS PÚBLICOS			1.612.540	20.000	1.632.540
	GESTÃO DE SERVIÇOS			15.661.090	0	15.661.090
2700.04122424.043	*GESTÃO DE SERVIÇOS - SEAP			15.553.020	0	15.553.020
2700.04122424.047	*GESTÃO DE SERVIÇOS - DEAP			108.070	0	108.070
	FORMAÇÃO DE RECURSOS HUMANOS			1.500.000	100.000	1.600.000
	GESTÃO ESTRATÉGICA			210.833.460	35.694.050	246.527.510
2700.04128404.044	*GESTÃO DO DESENVOLVIMENTO, FORMAÇÃO E CAPACITAÇÃO DE RECURSOS HUMANOS DO ESTADO			1.500.000	100.000	1.600.000
	PREVIDÊNCIA SOCIAL			4.114.735.410	0	4.114.735.410
	PREVIDÊNCIA DO REGIME ESTATUTÁRIO			4.114.735.410	0	4.114.735.410
	OBRIGAÇÕES ESPECIAIS			4.137.939.520	0	4.137.939.520
2700.09272999.055	ENCARGOS COM INATIVOS E PENSIONISTAS DA ÁREA DA SAÚDE			181.383.930	0	181.383.930
2700.09272999.056	*SUPERVISÃO E GERENCIAMENTO DO SISTEMA DE PREVIDÊNCIA DO ESTADO-FUNDOS DE NATUREZA PREVIDENCIÁRIA			1.590.995.860	0	1.590.995.860
2700.09272999.058	PENSIONISTAS DO PODER EXECUTIVO			852.773.870	0	852.773.870
2700.09272999.059	PENSIONISTAS DE OUTROS PODERES E DO MINISTÉRIO PÚBLICO			188.480.310	0	188.480.310
2700.09272999.060	ENCARGOS COM INATIVOS E PENSIONISTAS DA ÁREA DA EDUCAÇÃO			1.301.101.440	0	1.301.101.440
	SAÚDE			147.420.000	0	147.420.000
	ASSISTÊNCIA HOSPITALAR E AMBULATORIAL			147.420.000	0	147.420.000
	GESTÃO ESTRATÉGICA			210.833.460	35.694.050	246.527.510
2700.10302404.045	GESTÃO DA SAÚDE DOS SERVIDORES E SEUS DEPENDENTES			147.420.000	0	147.420.000
	ENCARGOS ESPECIAIS			23.204.110	0	23.204.110
	OUTROS ENCARGOS ESPECIAIS			23.204.110	0	23.204.110
	OBRIGAÇÕES ESPECIAIS			4.137.939.520	0	4.137.939.520
2700.28846999.057	ENCARGOS COM PENSÕES ESPECIAIS E OUTRAS OBRIGAÇÕES			6.378.170	0	6.378.170
2700.28846999.061	ENCARGOS COM PENSÕES PARA PORTADORES DE HANSENÍASE			16.825.940	0	16.825.940
	TOTAL			4.364.434.070	35.694.050	4.400.128.120
*Recursos Vinculados						

## 2700 - SECRETARIA DE ESTADO DA ADMINISTRAÇÃO E DA PREVIDÊNCIA

		PROGRAMA DE TRABALHO		Recursos de Todas as Fontes		R\$ 1,00
CÓDIGO	ESPECIFICAÇÃO			TESOURO	OUT.FONTES	TOTAL
	ADMINISTRAÇÃO			114.714.800	53.800	114.768.600
	ADMINISTRAÇÃO GERAL			113.114.800	53.800	113.168.600
	GESTÃO ESTRATÉGICA			246.473.710	53.800	246.527.510
2700.04122404.041	*GESTÃO DOS SISTEMAS DE ADMINISTRAÇÃO GERAL E DE RECURSOS HUMANOS			56.344.160	0	56.344.160
2700.04122404.042	*COORDENAÇÃO, GERENCIAMENTO E MANUTENÇÃO DOS PRÓPRIOS PÚBLICOS DO PODER EXECUTIVO			39.530.810	0	39.530.810
2700.04122404.046	*GESTÃO DE ACERVOS PÚBLICOS			1.578.740	53.800	1.632.540
	GESTÃO DE SERVIÇOS			15.661.090	0	15.661.090
2700.04122424.043	*GESTÃO DE SERVIÇOS - SEAP			15.553.020	0	15.553.020
2700.04122424.047	*GESTÃO DE SERVIÇOS - DEAP			108.070	0	108.070
	FORMAÇÃO DE RECURSOS HUMANOS			1.600.000	0	1.600.000
	GESTÃO ESTRATÉGICA			246.473.710	53.800	246.527.510

Continua na próxima página

## 2700 - SECRETARIA DE ESTADO DA ADMINISTRAÇÃO E DA PREVIDÊNCIA

		PROGRAMA DE TRABALHO	Recursos de Todas as Fontes		R\$ 1,00
CÓDIGO	ESPECIFICAÇÃO	TESOURO	OUT.FONTES	TOTAL	
2700.04128404.044	*GESTÃO DO DESENVOLVIMENTO, FORMAÇÃO E CAPACITAÇÃO DE RECURSOS HUMANOS DO ESTADO	1.600.000	0	1.600.000	
	PREVIDÊNCIA SOCIAL	4.114.735.410	0	4.114.735.410	
	PREVIDÊNCIA DO REGIME ESTATUTÁRIO	4.114.735.410	0	4.114.735.410	
	OBRIGAÇÕES ESPECIAIS	4.137.939.520	0	4.137.939.520	
2700.09272999.055	ENCARGOS COM INATIVOS E PENSIONISTAS DA ÁREA DA SAÚDE	181.383.930	0	181.383.930	
2700.09272999.056	*SUPERVISÃO E GERENCIAMENTO DO SISTEMA DE PREVIDÊNCIA DO ESTADO-FUNDOS DE NATUREZA PREVIDENCIÁRIA	1.590.995.860	0	1.590.995.860	
2700.09272999.058	PENSIONISTAS DO PODER EXECUTIVO	852.773.870	0	852.773.870	
2700.09272999.059	PENSIONISTAS DE OUTROS PODERES E DO MINISTÉRIO PÚBLICO	188.480.310	0	188.480.310	
2700.09272999.060	ENCARGOS COM INATIVOS E PENSIONISTAS DA ÁREA DA EDUCAÇÃO	1.301.101.440	0	1.301.101.440	
	SAÚDE	147.420.000	0	147.420.000	
	ASSISTÊNCIA HOSPITALAR E AMBULATORIAL	147.420.000	0	147.420.000	
	GESTÃO ESTRATÉGICA	246.473.710	53.800	246.527.510	
2700.10302404.045	GESTÃO DA SAÚDE DOS SERVIDORES E SEUS DEPENDENTES	147.420.000	0	147.420.000	
	ENCARGOS ESPECIAIS	23.204.110	0	23.204.110	
	OUTROS ENCARGOS ESPECIAIS	23.204.110	0	23.204.110	
	OBRIGAÇÕES ESPECIAIS	4.137.939.520	0	4.137.939.520	
2700.28846999.057	ENCARGOS COM PENSÕES ESPECIAIS E OUTRAS OBRIGAÇÕES	6.378.170	0	6.378.170	
2700.28846999.061	ENCARGOS COM PENSÕES PARA PORTADORES DE HANSENÍASE	16.825.940	0	16.825.940	
	<b>TOTAL</b>	<b>4.400.074.320</b>	<b>53.800</b>	<b>4.400.128.120</b>	
<b>*Recursos Vinculados</b>					

## 2700 - SECRETARIA DE ESTADO DA ADMINISTRAÇÃO E DA PREVIDÊNCIA

		Recursos de Todas as Fontes		R\$ 1,00
CÓDIGO	ESPECIFICAÇÃO	CORRENTES	CAPITAL	TOTAL
2701	GABINETE DO SECRETÁRIO	4.137.939.520	0	4.137.939.520
2702	DIRETORIA GERAL	224.773.940	35.674.050	260.447.990
2731	DEPARTAMENTO ESTADUAL DE ARQUIVO PÚBLICO - DEAP	1.720.610	20.000	1.740.610
	<b>TOTAL</b>	<b>4.364.434.070</b>	<b>35.694.050</b>	<b>4.400.128.120</b>

## 2700 - SECRETARIA DE ESTADO DA ADMINISTRAÇÃO E DA PREVIDÊNCIA

		Recursos de Todas as Fontes		R\$ 1,00
CÓDIGO	ESPECIFICAÇÃO	TESOURO	OUT. FONTES	TOTAL
2701	GABINETE DO SECRETÁRIO	4.137.939.520	0	4.137.939.520
2702	DIRETORIA GERAL	260.447.990	0	260.447.990
2731	DEPARTAMENTO ESTADUAL DE ARQUIVO PÚBLICO - DEAP	1.686.810	53.800	1.740.610
	<b>TOTAL</b>	<b>4.400.074.320</b>	<b>53.800</b>	<b>4.400.128.120</b>

## 2700 - SECRETARIA DE ESTADO DA ADMINISTRAÇÃO E DA PREVIDÊNCIA

DISCRIMINAÇÃO DA DESPESA SEGUNDO OS DESDOBRAMENTOS POR ÓRGÃO/UNIDADE E GRUPO DE FONTES								Recursos de Todas as Fontes	R\$ 1,00
Unid.	Grupo Fonte	Pessoal e Enc. Sociais	Juros e Enc. da Dívida	Outras Desp. Correntes	Investimentos	Inversões Financeiras	Amortização da Dívida	Total	
2701	01	4.063.231.390	0	74.708.130	0	0	0	4.137.939.520	
	T	4.063.231.390	0	74.708.130	0	0	0	4.137.939.520	
2702	01	49.272.390	0	171.695.960	2.350.000	0	0	223.318.350	
	15	0	0	3.805.590	33.324.050	0	0	37.129.640	
	T	49.272.390	0	175.501.550	35.674.050	0	0	260.447.990	
								Continua na próxima página	

Continua na próxima página

## ESTADO DO PARANÁ - ORÇAMENTO DE 2013

167

## 2700 - SECRETARIA DE ESTADO DA ADMINISTRAÇÃO E DA PREVIDÊNCIA

## DISCRIMINAÇÃO DA DESPESA SEGUNDO OS DESDOBRAMENTOS POR ÓRGÃO/UNIDADE E GRUPO DE FONTES

Unid.	Grupo Fonte	Pessoal e Enc. Socials	Juros e Enc. da Dívida	Outras Desp. Correntes	Investimentos	Recursos de Todas as Fontes			R\$ 1,00 Total
						Inversões Financeiras	Amortização da Dívida		
2731	01	1.226.740	0	374.720	0	0	0		1.601.460
	15	0	0	65.350	20.000	0	0		85.350
	95	0	0	53.800	0	0	0		53.800
	T	1.226.740	0	493.870	20.000	0	0		1.740.610
TOTAL		4.113.730.520	0	250.703.550	35.694.050	0	0		4.400.128.120

## 2700 - SECRETARIA DE ESTADO DA ADMINISTRAÇÃO E DA PREVIDÊNCIA

## DISCRIMINAÇÃO DA DESPESA SEGUNDO OS DESDOBRAMENTOS POR MODALIDADE APLICAÇÃO

Unid.	Mod. Aplic.	Pessoal e Enc. Socials	Juros e Enc. da Dívida	Outras Desp. Correntes	Investimentos	Recursos de Todas as Fontes			R\$ 1,00 Total
						Inversões Financeiras	Amortização da Dívida		
2701	50	0	0	60.000	0	0	0		60.000
	90	4.063.231.390	0	74.648.130	0	0	0		4.137.879.520
	T	4.063.231.390	0	74.708.130	0	0	0		4.137.939.520
2702	50	0	0	48.227.120	0	0	0		48.227.120
	90	49.272.390	0	127.274.430	35.674.050	0	0		212.220.870
	T	49.272.390	0	175.501.550	35.674.050	0	0		260.447.990
2731	90	1.226.740	0	493.870	20.000	0	0		1.740.610
	T	1.226.740	0	493.870	20.000	0	0		1.740.610
TOTAL		4.113.730.520	0	250.703.550	35.694.050	0	0		4.400.128.120





**B - Detalhamento do Programa de Trabalho das Unidades****- Recursos de Todas as Fontes**

2700 - SECRETARIA DE ESTADO DA ADMINISTRAÇÃO E DA PREVIDÊNCIA

2701 - GABINETE DO SECRETÁRIO

PROGRAMA DE TRABALHO					
				Recursos de Todas as Fontes	R\$ 1,00
CÓDIGO	ESPECIFICAÇÃO	PROJETOS	ATIVIDADES	OPER.ESP	TOTAL
	PREVIDÊNCIA SOCIAL	0	0	4.114.735.410	4.114.735.410
	PREVIDÊNCIA DO REGIME ESTATUTÁRIO	0	0	4.114.735.410	4.114.735.410
	OBRIGAÇÕES ESPECIAIS	0	0	4.137.939.520	4.137.939.520
2701.09272999.055	ENCARGOS COM INATIVOS E PENSIONISTAS DA ÁREA DA SAÚDE	0	0	181.383.930	181.383.930
	Alocar recursos destinados à gestão do Sistema de Seguridade Funcional do Estado do Paraná, de que são beneficiários os agentes públicos estaduais da área da saúde e seus dependentes.				
2701.09272999.056	*SUPERVISÃO E GERENCIAMENTO DO SISTEMA DE PREVIDÊNCIA DO ESTADO-FUNDOS DE NATUREZA PREVIDENCIÁRIA	0	0	1.590.995.860	1.590.995.860
	Gerenciar o Sistema de Seguridade Funcional do Estado do Paraná, de que são beneficiários os agentes públicos estaduais e seus dependentes.				
2701.09272999.058	PENSIONISTAS DO PODER EXECUTIVO	0	0	852.773.870	852.773.870
	Gerenciar o Sistema de Seguridade Funcional do Estado do Paraná de que são beneficiários os pensionistas do Poder Executivo.				
2701.09272999.059	PENSIONISTAS DE OUTROS PODERES E DO MINISTÉRIO PÚBLICO	0	0	188.480.310	188.480.310
	Gerenciar o Sistema de Seguridade Funcional do Estado do Paraná de que são beneficiários os pensionistas de Outros Poderes e do Ministério Público.				
2701.09272999.060	ENCARGOS COM INATIVOS E PENSIONISTAS DA ÁREA DA EDUCAÇÃO	0	0	1.301.101.440	1.301.101.440
	Gerenciar o Sistema de Seguridade Funcional do Estado do Paraná, de que são beneficiários os agentes públicos estaduais, inativos e pensionistas, da área da Educação e seus dependentes.				
	ENCARGOS ESPECIAIS	0	0	23.204.110	23.204.110
	OUTROS ENCARGOS ESPECIAIS	0	0	23.204.110	23.204.110
	OBRIGAÇÕES ESPECIAIS	0	0	4.137.939.520	4.137.939.520
2701.28846999.057	ENCARGOS COM PENSÕES ESPECIAIS E OUTRAS OBRIGAÇÕES	0	0	6.378.170	6.378.170
	Alocar recursos destinados ao pagamento de pensões especiais decorrentes de direitos garantidos por Lei ou ações judiciais, outras obrigações e subvenções sociais.				
2701.28846999.061	ENCARGOS COM PENSÕES PARA PORTADORES DE HANSENÍASE	0	0	16.825.940	16.825.940
	Prover recursos para pagamento de pensões especiais provenientes de legislação específica em vigor.				
	TOTAL	0	0	4.137.939.520	4.137.939.520
*Recursos Vinculados					

2700 - SECRETARIA DE ESTADO DA ADMINISTRAÇÃO E DA PREVIDÊNCIA

2701 - GABINETE DO SECRETÁRIO

DISCRIMINAÇÃO DA DESPESA SEGUNDO OS DESDOBRAMENTOS POR GRUPO DE FONTES							
						Recursos de Todas as Fontes	R\$ 1,00
Projeto/ Atividade	Grupo Fonte	Pessoal e Enc. Sociais	Juros e Enc. da Dívida	Outras Desp. Correntes	Investimentos	Inversões Financeiras Amortização da Dívida	Total
9055	01	181.383.930	0	0	0	0	181.383.930
	T	181.383.930	0	0	0	0	181.383.930

Continua na próxima página

2700 - SECRETARIA DE ESTADO DA ADMINISTRAÇÃO E DA PREVIDÊNCIA

2701 - GABINETE DO SECRETÁRIO

## DISCRIMINAÇÃO DA DESPESA SEGUNDO OS DESDOBRAMENTOS POR GRUPO DE FONTES

Projeto/ Atividade	Grupo Fonte	Pessoal e Enc. Sociais	Juros e Enc. da Dívida	Outras Desp. Correntes	Investimentos	Recursos de Todas as Fontes			R\$ 1,00
						Inversões Financeiras	Amortização da Dívida	Total	
9056	01	1.539.491.840	0	51.504.020	0	0	0	1.590.995.860	
	T	1.539.491.840	0	51.504.020	0	0	0	1.590.995.860	
9057	01	0	0	6.378.170	0	0	0	6.378.170	
	T	0	0	6.378.170	0	0	0	6.378.170	
9058	01	852.773.870	0	0	0	0	0	852.773.870	
	T	852.773.870	0	0	0	0	0	852.773.870	
9059	01	188.480.310	0	0	0	0	0	188.480.310	
	T	188.480.310	0	0	0	0	0	188.480.310	
9060	01	1.301.101.440	0	0	0	0	0	1.301.101.440	
	T	1.301.101.440	0	0	0	0	0	1.301.101.440	
9061	01	0	0	16.825.940	0	0	0	16.825.940	
	T	0	0	16.825.940	0	0	0	16.825.940	
TOTAL		4.063.231.390	0	74.708.130	0	0	0	4.137.939.520	

2700 - SECRETARIA DE ESTADO DA ADMINISTRAÇÃO E DA PREVIDÊNCIA

2701 - GABINETE DO SECRETÁRIO

## DISCRIMINAÇÃO DA DESPESA SEGUNDO OS DESDOBRAMENTOS POR MODALIDADE APLICAÇÃO

Projeto/ Atividade	Mod. Aplic.	Pessoal e Enc. Sociais	Juros e Enc. da Dívida	Outras Desp. Correntes	Investimentos	Recursos de Todas as Fontes			R\$ 1,00
						Inversões Financeiras	Amortização da Dívida	Total	
9055	90	181.383.930	0	0	0	0	0	181.383.930	
	T	181.383.930	0	0	0	0	0	181.383.930	
9056	90	1.539.491.840	0	51.504.020	0	0	0	1.590.995.860	
	T	1.539.491.840	0	51.504.020	0	0	0	1.590.995.860	
9057	50	0	0	60.000	0	0	0	60.000	
	90	0	0	6.318.170	0	0	0	6.318.170	
	T	0	0	6.378.170	0	0	0	6.378.170	
9058	90	852.773.870	0	0	0	0	0	852.773.870	
	T	852.773.870	0	0	0	0	0	852.773.870	
9059	90	188.480.310	0	0	0	0	0	188.480.310	
	T	188.480.310	0	0	0	0	0	188.480.310	
9060	90	1.301.101.440	0	0	0	0	0	1.301.101.440	
	T	1.301.101.440	0	0	0	0	0	1.301.101.440	
9061	90	0	0	16.825.940	0	0	0	16.825.940	
	T	0	0	16.825.940	0	0	0	16.825.940	
TOTAL		4.063.231.390	0	74.708.130	0	0	0	4.137.939.520	

2700 - SECRETARIA DE ESTADO DA ADMINISTRAÇÃO E DA PREVIDÊNCIA

2702 - DIRETORIA GERAL

## PROGRAMA DE TRABALHO

CÓDIGO	ESPECIFICAÇÃO	PROJETOS	Recursos de Todas as Fontes		R\$ 1,00
			ATIVIDADES	OPER.ESP	TOTAL
	ADMINISTRAÇÃO	0	113.027.990	0	113.027.990
	ADMINISTRAÇÃO GERAL	0	111.427.990	0	111.427.990
	GESTÃO ESTRATÉGICA	0	244.894.970	0	244.894.970
2702.04122404.041	*GESTÃO DOS SISTEMAS DE ADMINISTRAÇÃO GERAL E DE RECURSOS HUMANOS	0	56.344.160	0	56.344.160
	Promover a gestão administrativa, com observância aos princípios da transparência das ações e racionalização das despesas relacionadas a estrutura do Poder				

Continua na próxima página

2700 - SECRETARIA DE ESTADO DA ADMINISTRAÇÃO E DA PREVIDÊNCIA

2702 - DIRETORIA GERAL

PROGRAMA DE TRABALHO																	
Recursos de Todas as Fontes												R\$ 1,00					
CÓDIGO	ESPECIFICAÇÃO	PROJETOS	ATIVIDADES		OPER.ESP		TOTAL										
Executivo. Promover a gestão de recursos humanos nos aspectos de ingresso, concessão de direitos e benefícios; implementar o uso de ferramentas de avaliação e desenvolver a saúde ocupacional; manter e controlar os gastos com pessoal. Promover a gestão da frota oficial de veículos; garantir a eficiente movimentação de documentos e correspondência, através do sistema de malote; gerenciar as viagens, no âmbito da administração direta e indireta. Implementar a política de suprimentos por meio do "Sistema de Gestão de Materiais e Serviços", da administração pública.																	
Ações do Executivo																	
Principais Ações		Produto	Un. Medida	900	905	910	915	920	Mesorregiões				940	945	990	995	Total
Implantar o novo modelo do sistema de gerenciamento de manutenção da frota pública		sistema modernizado	unidade				1										1
Implantar o novo modelo de sistema de gerenciamento de abastecimento da frota pública		sistema modernizado	unidade				1										1
2702.04122404.042		*COORDENAÇÃO, GERENCIAMENTO E MANUTENÇÃO DOS PRÓPRIOS PÚBLICOS DO PODER EXECUTIVO				0	39.530.810						0			39.530.810	
Coordenar e gerenciar os serviços de manutenção e administração geral das áreas comuns dos prédios públicos do Estado que estão sob responsabilidade da SEAP, incluindo o Palácio das Araucárias. Promover a gestão patrimonial dos bens imóveis do Estado. Implantar e disponibilizar os mecanismos necessários à expansão do Projeto de Gestão Patrimonial que atualizará a documentação e registros dos imóveis de propriedade do Estado. Efetuar a avaliação de imóveis de terceiros locados, permutados, desapropriados pela administração direta e indireta do Poder Executivo.																	
Ações do Executivo																	
Principais Ações		Produto	Un. Medida	900	905	910	915	920	Mesorregiões				940	945	990	995	Total
Avaliar imóveis locados de terceiros, permutas, aquisições de áreas, terrenos e edificações.(imóveis)		ação administrativa realizada	unidade				1700										1700
Promover a regularização e a legalização de imóveis		ação administrativa realizada	unidade				65										65
Promover a expansão do Projeto de Gestão Patrimonial de bens imóveis do Estado (imóveis)		ação administrativa realizada	unidade		400			300	800	400							1900
Implantar novo sistema de telefonia para o Poder Executivo		ação administrativa realizada	unidade				1										1
** As Obras estão detalhadas no Anexo V **																	
2702.04122424.043		GESTÃO DE SERVIÇOS				0	15.553.020						0			15.553.020	
		*GESTÃO DE SERVIÇOS - SEAP				0	15.553.020						0			15.553.020	
Alocar recursos para pagamento de despesas com energia elétrica, água e esgoto, telefonia, processamento e transmissão de dados.																	
		FORMAÇÃO DE RECURSOS HUMANOS				0	1.600.000						0			1.600.000	
		GESTÃO ESTRATÉGICA				0	244.894.970						0			244.894.970	
2702.04128404.044		*GESTÃO DO DESENVOLVIMENTO, FORMAÇÃO E CAPACITAÇÃO DE RECURSOS HUMANOS DO ESTADO				0	1.600.000						0			1.600.000	
Promover a formação e o aperfeiçoamento de servidores públicos de acordo com a legislação em vigor. Incentivar a adoção de novas posturas de gestão aplicando políticas de desenvolvimento dos gestores e dos servidores públicos.																	

Continua na próxima página

## ESTADO DO PARANÁ - ORÇAMENTO DE 2013

172

PROGRAMA DE TRABALHO																		
		Recursos de Todas as Fontes										R\$ 1,00						
CÓDIGO	ESPECIFICAÇÃO	PROJETOS			ATIVIDADES			OPER.ESP			TOTAL							
		Ações do Executivo																
		Mesorregiões																
Principais Ações	Produto	Un. Medida	900	905	910	915	920	925	930	935	940	945	990	995	Total			
Realizar cursos do Programa de Desenvolvimento de Competências na modalidade presencial	curso ofertado	unidade				40									40			
Realização de Palestras	evento realizado	unidade				8									8			
Realizar curso de graduação de Tecnólogo em Gestão Pública	vaga ofertada	unidade				350									350			
Realizar cursos do Programa de Desenvolvimento Gerencial	pessoa capacitada	unidade				200									200			
Realizar cursos do Programa de Desenvolvimento de Competências na modalidade EAD	certificado expedido	unidade				2000									2000			
Realizar curso de Pós Graduação na área de Gestão Pública	vaga ofertada	unidade				200									200			
2702.10302404.045	SAÚDE					0		147.420.000				0			147.420.000			
	ASSISTÊNCIA HOSPITALAR E AMBULATORIAL					0		147.420.000				0			147.420.000			
	GESTÃO ESTRATÉGICA					0		244.894.970				0			244.894.970			
	GESTÃO DA SAÚDE DOS SERVIDORES E SEUS DEPENDENTES					0		147.420.000				0			147.420.000			
	Desenvolver e gerenciar o Sistema de Assistência à Saúde dos servidores estaduais efetivos do Poder Executivo e seus dependentes, bem como promover estudos para uma nova proposta de metodologia de atenção à saúde. Implementar mecanismos de controle do atendimento e desempenho da prestação dos serviços de assistência, visando a qualidade da saúde dos beneficiários.																	
		Ações do Executivo																
		Mesorregiões																
Principais Ações	Produto	Un. Medida	900	905	910	915	920	925	930	935	940	945	990	995	Total			
Prestar assistência à saúde dos servidores e seus dependentes	beneficio concedido	unidade	12662	30746	15866	154385	27021	99331	26425	44458	14894	22101			447889			
TOTAL			0													260.447.990	0	260.447.990
*Recursos Vinculados																		

## 2700 - SECRETARIA DE ESTADO DA ADMINISTRAÇÃO E DA PREVIDÊNCIA

## 2702 - DIRETORIA GERAL

DISCRIMINAÇÃO DA DESPESA SEGUNDO OS DESDOBRAMENTOS POR GRUPO DE FONTES									
		Recursos de Todas as Fontes						R\$ 1,00	
Projeto/ Atividade	Grupo Fonte	Pessoal e Enc. Sociais	Juros e Enc. da Dívida	Outras Desp. Correntes	Investimentos	Inversões Financeiras	Amortização da Dívida	Total	
4041	01	49.272.390	0	4.331.770	2.350.000	0	0	55.954.160	
	15	0	0	0	390.000	0	0	390.000	
	T	49.272.390	0	4.331.770	2.740.000	0	0	56.344.160	
4042	01	0	0	2.951.760	0	0	0	2.951.760	
	15	0	0	3.745.000	32.834.050	0	0	36.579.050	
	T	0	0	6.696.760	32.834.050	0	0	39.530.810	
4043	01	0	0	15.492.430	0	0	0	15.492.430	
	15	0	0	60.590	0	0	0	60.590	
	T	0	0	15.553.020	0	0	0	15.553.020	
4044	01	0	0	1.500.000	0	0	0	1.500.000	
	15	0	0	0	100.000	0	0	100.000	
	T	0	0	1.500.000	100.000	0	0	1.600.000	
4045	01	0	0	147.420.000	0	0	0	147.420.000	
	T	0	0	147.420.000	0	0	0	147.420.000	

Continua na próxima página

2700 - SECRETARIA DE ESTADO DA ADMINISTRAÇÃO E DA PREVIDÊNCIA  
2702 - DIRETORIA GERAL

## DISCRIMINAÇÃO DA DESPESA SEGUNDO OS DESDOBRAMENTOS POR GRUPO DE FONTES

Projeto/ Atividade		Recursos de Todas as Fontes					R\$ 1,00
Grupo Fonte	Pessoal e Enc. Sociais	Juros e Enc. da Dívida	Outras Desp. Correntes	Investimentos	Inversões Financeiras	Amortização da Dívida	Total
TOTAL	49.272.390	0	175.501.550	35.674.050	0	0	260.447.990

2700 - SECRETARIA DE ESTADO DA ADMINISTRAÇÃO E DA PREVIDÊNCIA  
2702 - DIRETORIA GERAL

## DISCRIMINAÇÃO DA DESPESA SEGUNDO OS DESDOBRAMENTOS POR MODALIDADE APLICAÇÃO

Projeto/ Atividade		Recursos de Todas as Fontes					R\$ 1,00
Mod. Aplic.	Pessoal e Enc. Sociais	Juros e Enc. da Dívida	Outras Desp. Correntes	Investimentos	Inversões Financeiras	Amortização da Dívida	Total
4041	90	49.272.390	0	4.331.770	2.740.000	0	56.344.160
	T	49.272.390	0	4.331.770	2.740.000	0	56.344.160
4042	90	0	0	6.696.760	32.834.050	0	39.530.810
	T	0	0	6.696.760	32.834.050	0	39.530.810
4043	90	0	0	15.553.020	0	0	15.553.020
	T	0	0	15.553.020	0	0	15.553.020
4044	50	0	0	907.120	0	0	907.120
	90	0	0	592.880	100.000	0	692.880
	T	0	0	1.500.000	100.000	0	1.600.000
4045	50	0	0	47.320.000	0	0	47.320.000
	90	0	0	100.100.000	0	0	100.100.000
	T	0	0	147.420.000	0	0	147.420.000
TOTAL	49.272.390	0	175.501.550	35.674.050	0	0	260.447.990

2700 - SECRETARIA DE ESTADO DA ADMINISTRAÇÃO E DA PREVIDÊNCIA  
2731 - DEPARTAMENTO ESTADUAL DE ARQUIVO PÚBLICO - DEAP

## DEMONSTRATIVO DAS RECEITAS PRÓPRIAS

CÓDIGO	ESPECIFICAÇÃO	DESDOBRAMENTO	FONTE	CATEG.ECONÔM.	R\$ 1,00
1.0.0.0.00.00	RECEITAS CORRENTES				53.800
1.3.0.0.00.00	RECEITA PATRIMONIAL		2.770		
1.3.2.0.00.00	Receitas de Valores Mobiliários	2.770			
1.3.2.5.00.00	Remuneração de Depósitos Bancários	2.770			
1.3.2.5.50.00	Remuneração sobre Recursos Diretamente Arrecadados	2.770			
1.6.0.0.00.00	RECEITA DE SERVIÇOS		49.830		
1.6.0.0.13.00	Serviços Administrativos	3.370			
1.6.0.0.94.00	Serviços Arquivísticos Prestados a Órgãos e Entidades Estaduais Dependentes (Intragovernamental)	43.960			
1.6.0.0.95.00	Serviços Arquivísticos Prestados a Outras Entidades	2.500			
1.9.0.0.00.00	OUTRAS RECEITAS CORRENTES		1.200		
1.9.9.0.00.00	Receitas Diversas	1.200			
1.9.9.0.99.00	Outras Receitas	1.200			
1.9.9.0.99.50	Outras Receitas de Recursos Diretamente Arrecadados	1.200			
RECEITAS CORRENTES	53.800	RECEITAS DE CAPITAL	0	TOTAL GERAL	53.800

2700 - SECRETARIA DE ESTADO DA ADMINISTRAÇÃO E DA PREVIDÊNCIA

2731 - DEPARTAMENTO ESTADUAL DE ARQUIVO PÚBLICO - DEAP

## CONSOLIDAÇÃO DA RECEITA DA UNIDADE

R\$ 1,00

ESPECIFICAÇÃO	VALOR
RECEITAS PRÓPRIAS	53.800
REPASSES DE RECURSOS DO TESOIRO ESTADUAL	1.686.810
<b>TOTAL</b>	<b>1.740.610</b>

2700 - SECRETARIA DE ESTADO DA ADMINISTRAÇÃO E DA PREVIDÊNCIA

2731 - DEPARTAMENTO ESTADUAL DE ARQUIVO PÚBLICO - DEAP

## PROGRAMA DE TRABALHO

Recursos de Todas as Fontes

R\$ 1,00

CÓDIGO	ESPECIFICAÇÃO	PROJETOS					ATIVIDADES			OPER.ESP				TOTAL	
2731.04122404.046	ADMINISTRAÇÃO					0		1.740.610			0			1.740.610	
	ADMINISTRAÇÃO GERAL					0		1.740.610			0			1.740.610	
	GESTÃO ESTRATÉGICA					0		1.632.540			0			1.632.540	
	*GESTÃO DE ACERVOS PÚBLICOS					0		1.632.540			0			1.632.540	
	Gerenciar, manter, administrar e implementar políticas de gestão relativas ao patrimônio documental do Estado, bem como sua guarda e divulgação. Diagnosticar, classificar, recuperar, reunir, recolher e conservar a documentação histórica referente à memória da administração Pública Estadual. Prestar atendimento aos órgãos da administração direta e autárquica por meio da organização , guarda, conservação, classificação, preservação e eliminação dos documentos gerados pelo poder Executivo Estadual. Promover o acesso rápido e seguro às informações de interesse da administração pública e do cidadão, democratizando o acesso à informação.														
Ações do Executivo															
Principais Ações	Produto	Un. Medida						Mesorregiões							
			900	905	910	915	920	925	930	935	940	945	990	995	Total
Promover e desenvolver políticas de preservação de documentos e práticas arquivísticas	acervo público	documento				360000									360000
Efetuar gestão documental por meio de avaliação/organização/transferência /recuperação/recolhimento/conservação	acervo público	m				160									160
Divulgar a instituição por meio de eventos de caráter técnico/cultural, aproximando-a da comunidade.	acervo público	documento				4									4
Promover a universalização do conhecimento do partrimônio documental por meio de publicações.	acervo público	documento				4									4
2731.04122424.047	GESTÃO DE SERVIÇOS					0		108.070				0			108.070
	*GESTÃO DE SERVIÇOS - DEAP					0		108.070				0			108.070
	Alocar recursos para pagamento de despesas com energia elétrica, água e esgoto, telefonia, processamento e transmissão de dados.														
TOTAL						0		1.740.610				0			1.740.610
*Recursos Vinculados															

2700 - SECRETARIA DE ESTADO DA ADMINISTRAÇÃO E DA PREVIDÊNCIA

2731 - DEPARTAMENTO ESTADUAL DE ARQUIVO PÚBLICO - DEAP

## DISCRIMINAÇÃO DA DESPESA SEGUNDO OS DESDOBRAMENTOS POR GRUPO DE FONTES

Recursos de Todas as Fontes

R\$ 1,00

Projeto/ Atividade	Grupo Fonte	Pessoal e Enc. Sociais	Juros e Enc. da Dívida	Outras Desp. Correntes	Investimentos	Inversões Financeiras	Amortização da Dívida	Total
4046	01	1.226.740	0	272.000	0	0	0	1.498.740
	15	0	0	60.000	20.000	0	0	80.000
	95	0	0	53.800	0	0	0	53.800

Continua na próxima página

2700 - SECRETARIA DE ESTADO DA ADMINISTRAÇÃO E DA PREVIDÊNCIA

2731 - DEPARTAMENTO ESTADUAL DE ARQUIVO PÚBLICO - DEAP

## DISCRIMINAÇÃO DA DESPESA SEGUNDO OS DESDOBRAMENTOS POR GRUPO DE FONTES

Projeto/ Atividade		Recursos de Todas as Fontes						R\$ 1,00
		Grupo Fonte	Pessoal e Enc. Sociais	Juros e Enc. da Dívida	Outras Desp. Correntes	Investimentos	Inversões Financeiras Amortização da Dívida	Total
4047		T	1.226.740	0	385.800	20.000	0	1.632.540
		01	0	0	102.720	0	0	102.720
		15	0	0	5.350	0	0	5.350
		T	0	0	108.070	0	0	108.070
TOTAL			1.226.740	0	493.870	20.000	0	1.740.610

2700 - SECRETARIA DE ESTADO DA ADMINISTRAÇÃO E DA PREVIDÊNCIA

2731 - DEPARTAMENTO ESTADUAL DE ARQUIVO PÚBLICO - DEAP

## DISCRIMINAÇÃO DA DESPESA SEGUNDO OS DESDOBRAMENTOS POR MODALIDADE APLICAÇÃO

Projeto/ Atividade		Recursos de Todas as Fontes						R\$ 1,00
		Mod. Aplic.	Pessoal e Enc. Sociais	Juros e Enc. da Dívida	Outras Desp. Correntes	Investimentos	Inversões Financeiras Amortização da Dívida	Total
4046		90	1.226.740	0	385.800	20.000	0	1.632.540
		T	1.226.740	0	385.800	20.000	0	1.632.540
4047		90	0	0	108.070	0	0	108.070
		T	0	0	108.070	0	0	108.070
TOTAL			1.226.740	0	493.870	20.000	0	1.740.610





## SECRETARIA DE ESTADO DA FAZENDA

## A - Resumos Gerais

## 2900 - SECRETARIA DE ESTADO DA FAZENDA

		PROGRAMA DE TRABALHO	Recursos de Todas as Fontes		R\$ 1,00
CÓDIGO	ESPECIFICAÇÃO		CORRENTES	CAPITAL	TOTAL
	ADMINISTRAÇÃO		506.419.850	458.071.280	964.491.130
	ADMINISTRAÇÃO FINANCEIRA		59.053.610	275.422.330	334.475.940
	DESENVOLVIMENTO RURAL SUSTENTÁVEL E ABASTECIMENTO		0	100.000	100.000
2900.04123043.510	*FUNDO DE EQUALIZAÇÃO DO MICROCRÉDITO - FEM		0	100.000	100.000
	GESTÃO ESTRATÉGICA		394.788.450	456.971.280	851.759.730
2900.04123403.507	*FUNDO DE DESENVOLVIMENTO ECONÔMICO - FDE		0	274.222.330	274.222.330
	GESTÃO ADMINISTRATIVA		48.798.420	1.100.000	49.898.420
2900.04123414.050	*GESTÃO ADMINISTRATIVA - SEFA		30.021.970	1.100.000	31.121.970
	GESTÃO DE SERVIÇOS		62.832.980	0	62.832.980
2900.04123424.051	*GESTÃO DE SERVIÇOS - SEFA		29.031.640	0	29.031.640
	ADMINISTRAÇÃO DE RECEITAS		447.366.240	22.648.950	470.015.190
	GESTÃO ESTRATÉGICA		394.788.450	456.971.280	851.759.730
2900.04129403.011	*GESTÃO FISCAL DO ESTADO DO PARANÁ - PROFISCO - PR		4.323.370	2.875.000	7.198.370
2900.04129404.052	ADMINISTRAÇÃO TRIBUTÁRIA ESTADUAL		364.093.900	0	364.093.900
2900.04129404.055	*REEQUIPAMENTO, MODERNIZAÇÃO E MANUTENÇÃO DA ESTRUTURA DO FISCO - FUNREFISCO		26.371.180	19.773.950	46.145.130
	GESTÃO ADMINISTRATIVA		48.798.420	1.100.000	49.898.420
2900.04129414.053	GESTÃO ADMINISTRATIVA - CRE		18.776.450	0	18.776.450
	GESTÃO DE SERVIÇOS		62.832.980	0	62.832.980
2900.04129424.054	*GESTÃO DE SERVIÇOS - CRE		33.801.340	0	33.801.340
	SERVIÇOS FINANCEIROS		0	160.100.000	160.100.000
	GESTÃO ESTRATÉGICA		394.788.450	456.971.280	851.759.730
2900.04694403.508	*INTEGRALIZAÇÃO DE CAPITAL NA AFPR		0	160.000.000	160.000.000
	AGRICULTURA		0	100.000	100.000
	SERVIÇOS FINANCEIROS		0	160.100.000	160.100.000
	GESTÃO ESTRATÉGICA		394.788.450	456.971.280	851.759.730
2900.20694403.509	*FUNDO DE AVAL GARANTIDOR DA AGRICULTURA FAMILIAR		0	100.000	100.000
TOTAL			506.419.850	458.171.280	964.591.130
*Recursos Vinculados					

## 2900 - SECRETARIA DE ESTADO DA FAZENDA

		PROGRAMA DE TRABALHO	Recursos de Todas as Fontes		R\$ 1,00
CÓDIGO	ESPECIFICAÇÃO	TESOURO	OUT.FONTES	TOTAL	
	ADMINISTRAÇÃO	964.491.130	0	964.491.130	
	ADMINISTRAÇÃO FINANCEIRA	334.475.940	0	334.475.940	
	DESENVOLVIMENTO RURAL SUSTENTÁVEL E ABASTECIMENTO	100.000	0	100.000	
2900.04123043.510	*FUNDO DE EQUALIZAÇÃO DO MICROCRÉDITO - FEM	100.000	0	100.000	
	GESTÃO ESTRATÉGICA	851.759.730	0	851.759.730	
2900.04123403.507	*FUNDO DE DESENVOLVIMENTO ECONÔMICO - FDE	274.222.330	0	274.222.330	
	GESTÃO ADMINISTRATIVA	49.898.420	0	49.898.420	
2900.04123414.050	*GESTÃO ADMINISTRATIVA - SEFA	31.121.970	0	31.121.970	
	GESTÃO DE SERVIÇOS	62.832.980	0	62.832.980	
2900.04123424.051	*GESTÃO DE SERVIÇOS - SEFA	29.031.640	0	29.031.640	
	ADMINISTRAÇÃO DE RECEITAS	470.015.190	0	470.015.190	
	GESTÃO ESTRATÉGICA	851.759.730	0	851.759.730	
2900.04129403.011	*GESTÃO FISCAL DO ESTADO DO PARANÁ - PROFISCO - PR	7.198.370	0	7.198.370	
2900.04129404.052	ADMINISTRAÇÃO TRIBUTÁRIA ESTADUAL	364.093.900	0	364.093.900	
Continua na próxima página					

## 2900 - SECRETARIA DE ESTADO DA FAZENDA

		PROGRAMA DE TRABALHO	Recursos de Todas as Fontes		R\$ 1,00
CÓDIGO	ESPECIFICAÇÃO	TESOURO	OUT.FONTES	TOTAL	
2900.04129404.055	*REEQUIPAMENTO, MODERNIZAÇÃO E MANUTENÇÃO DA ESTRUTURA DO FISCO - FUNREFISCO	46.145.130	0	46.145.130	
	GESTÃO ADMINISTRATIVA	49.898.420	0	49.898.420	
2900.04129414.053	GESTÃO ADMINISTRATIVA - CRE	18.776.450	0	18.776.450	
	GESTÃO DE SERVIÇOS	62.832.980	0	62.832.980	
2900.04129424.054	*GESTÃO DE SERVIÇOS - CRE	33.801.340	0	33.801.340	
	SERVIÇOS FINANCEIROS	160.100.000	0	160.100.000	
	GESTÃO ESTRATÉGICA	851.759.730	0	851.759.730	
2900.04694403.508	*INTEGRALIZAÇÃO DE CAPITAL NA AFPR	160.000.000	0	160.000.000	
	AGRICULTURA	100.000	0	100.000	
	SERVIÇOS FINANCEIROS	160.100.000	0	160.100.000	
	GESTÃO ESTRATÉGICA	851.759.730	0	851.759.730	
2900.20694403.509	*FUNDO DE AVAL GARANTIDOR DA AGRICULTURA FAMILIAR	100.000	0	100.000	
	<b>TOTAL</b>	<b>964.591.130</b>	<b>0</b>	<b>964.591.130</b>	
<b>*Recursos Vinculados</b>					

## 2900 - SECRETARIA DE ESTADO DA FAZENDA

		DEMONSTRATIVO DA DESPESA POR UNIDADES ORÇAMENTÁRIAS E CATEGORIAS ECONÔMICAS			R\$ 1,00
CÓDIGO	ESPECIFICAÇÃO	CORRENTES	CAPITAL	TOTAL	
2901	GABINETE DO SECRETÁRIO	0	434.422.330	434.422.330	
2902	DIRETORIA GERAL	59.053.610	1.100.000	60.153.610	
2930	COORDENAÇÃO DA RECEITA DO ESTADO - CRE	416.671.690	0	416.671.690	
2960	FUNDO DE REEQUIPAMENTO DO FISCO - FUNREFISCO	30.694.550	22.648.950	53.343.500	
	<b>TOTAL</b>	<b>506.419.850</b>	<b>458.171.280</b>	<b>964.591.130</b>	

## 2900 - SECRETARIA DE ESTADO DA FAZENDA

		DEMONSTRATIVO DA DESPESA POR UNIDADES ORÇAMENTÁRIAS SEGUNDO A ORIGEM DOS RECURSOS			R\$ 1,00
CÓDIGO	ESPECIFICAÇÃO	TESOURO	OUT. FONTES	TOTAL	
2901	GABINETE DO SECRETÁRIO	434.422.330	0	434.422.330	
2902	DIRETORIA GERAL	60.153.610	0	60.153.610	
2930	COORDENAÇÃO DA RECEITA DO ESTADO - CRE	416.671.690	0	416.671.690	
2960	FUNDO DE REEQUIPAMENTO DO FISCO - FUNREFISCO	53.343.500	0	53.343.500	
	<b>TOTAL</b>	<b>964.591.130</b>	<b>0</b>	<b>964.591.130</b>	

## 2900 - SECRETARIA DE ESTADO DA FAZENDA

		DISCRIMINAÇÃO DA DESPESA SEGUNDO OS DESDOBRAMENTOS POR ÓRGÃO/UNIDADE E GRUPO DE FONTES						Recursos de Todas as Fontes	R\$ 1,00
Unid.	Grupo Fonte	Pessoal e Enc. Sociais	Juros e Enc. da Dívida	Outras Desp. Correntes	Investimentos	Inversões Financeiras	Amortização da Dívida	Total	
2901	15	0	0	0	274.422.330	160.000.000	0	434.422.330	
	T	0	0	0	274.422.330	160.000.000	0	434.422.330	
2902	01	24.002.940	0	34.721.080	0	500.000	0	59.224.020	
	15	0	0	329.590	100.000	0	0	429.590	
	09	0	0	0	500.000	0	0	500.000	
	T	24.002.940	0	35.050.670	600.000	500.000	0	60.153.610	
2930	01	356.709.550	0	59.962.140	0	0	0	416.671.690	
	T	356.709.550	0	59.962.140	0	0	0	416.671.690	
2960	01	0	0	27.810.850	19.773.950	0	0	47.584.800	

Continua na próxima página

## ESTADO DO PARANÁ - ORÇAMENTO DE 2013

179

## 2900 - SECRETARIA DE ESTADO DA FAZENDA

## DISCRIMINAÇÃO DA DESPESA SEGUNDO OS DESDOBRAMENTOS POR ÓRGÃO/UNIDADE E GRUPO DE FONTES

		Recursos de Todas as Fontes						R\$ 1,00
Unid.	Grupo Fonte	Pessoal e Enc. Sociais	Juros e Enc. da Dívida	Outras Desp. Correntes	Investimentos	Inversões Financeiras	Amortização da Dívida	Total
	15	0	0	2.883.700	2.875.000	0	0	5.758.700
	T	0	0	30.694.550	22.648.950	0	0	53.343.500
	TOTAL	380.712.490	0	125.707.360	297.671.280	160.500.000	0	964.591.130

## 2900 - SECRETARIA DE ESTADO DA FAZENDA

## DISCRIMINAÇÃO DA DESPESA SEGUNDO OS DESDOBRAMENTOS POR MODALIDADE APLICAÇÃO

		Recursos de Todas as Fontes						R\$ 1,00
Unid.	Mod. Aplic.	Pessoal e Enc. Sociais	Juros e Enc. da Dívida	Outras Desp. Correntes	Investimentos	Inversões Financeiras	Amortização da Dívida	Total
2901	90	0	0	0	274.422.330	160.000.000	0	434.422.330
	T	0	0	0	274.422.330	160.000.000	0	434.422.330
2902	90	24.002.940	0	35.050.670	600.000	500.000	0	60.153.610
	T	24.002.940	0	35.050.670	600.000	500.000	0	60.153.610
2930	20	0	0	600.000	0	0	0	600.000
	90	356.709.550	0	59.362.140	0	0	0	416.071.690
	T	356.709.550	0	59.962.140	0	0	0	416.671.690
2960	90	0	0	30.694.550	22.648.950	0	0	53.343.500
	T	0	0	30.694.550	22.648.950	0	0	53.343.500
	TOTAL	380.712.490	0	125.707.360	297.671.280	160.500.000	0	964.591.130



## B - Detalhamento do Programa de Trabalho das Unidades

## - Recursos de Todas as Fontes

2900 - SECRETARIA DE ESTADO DA FAZENDA

2901 - GABINETE DO SECRETÁRIO

PROGRAMA DE TRABALHO					
Recursos de Todas as Fontes				R\$ 1,00	
CÓDIGO	ESPECIFICAÇÃO	PROJETOS	ATIVIDADES	OPER.ESP	TOTAL
	ADMINISTRAÇÃO	434.322.330	0	0	434.322.330
	ADMINISTRAÇÃO FINANCEIRA	274.322.330	0	0	274.322.330
	DESENVOLVIMENTO RURAL SUSTENTÁVEL E ABASTECIMENTO	100.000	0	0	100.000
2901.04123043.510	<b>*FUNDO DE EQUALIZAÇÃO DO MICROCRÉDITO - FEM</b>	100.000	0	0	100.000
	Democratizar, fomentar, socializar e aumentar a competitividade das atividades desenvolvidas por microempreendedores no Estado do Paraná, o Fundo deve garantir o subsídio ao pagamento de juros aos tomadores de empréstimos da modalidade microcrédito da Agência de Fomento do Paraná S.A.				
	GESTÃO ESTRATÉGICA	434.322.330	0	0	434.322.330
2901.04123403.507	<b>*FUNDO DE DESENVOLVIMENTO ECONÔMICO - FDE</b>	274.222.330	0	0	274.222.330
	Apoiar a implantação de empreendimentos industriais e agrícolas mediante o suprimento oportuno e adequado sob a forma de financiamento de médio e longo prazos dos recursos necessários à complementação de investimentos no Estado, por meio de Programas ou Projetos. Fortalecer também o setor público através de participações em sociedades de economia mista constituídas pelo poder público estadual.				
	SERVIÇOS FINANCEIROS	160.100.000	0	0	160.100.000
	GESTÃO ESTRATÉGICA	434.322.330	0	0	434.322.330
2901.04694403.508	<b>*INTEGRALIZAÇÃO DE CAPITAL NA AFPR</b>	160.000.000	0	0	160.000.000
	Integralizar recursos ao capital da Agência de Fomento do Paraná S/A, por meio de recursos do tesouro do Estado e do Fundo de Desenvolvimento Urbano - FDU e, relativos ao resultado da gestão dos Ativos do Banco do Estado e do Fundo de Desenvolvimento Econômico - FDE, afim de apoiar a micro e a pequena empresa na modernização e ampliação de suas atividades e também aos municípios do Estado no investimento em infra-estrutura e atendimento dos serviços básicos e bens públicos.				
	AGRICULTURA	100.000	0	0	100.000
	SERVIÇOS FINANCEIROS	160.100.000	0	0	160.100.000
	GESTÃO ESTRATÉGICA	434.322.330	0	0	434.322.330
2901.20694403.509	<b>*FUNDO DE AVAL GARANTIDOR DA AGRICULTURA FAMILIAR</b>	100.000	0	0	100.000
	Conceder garantias necessárias à contratação de financiamentos perante instituições financeiras, a micro e mini produtores rurais familiares, inclusive em fase de implantação, de forma individual ou organizados em grupos associativos.				
	<b>TOTAL</b>	<b>434.422.330</b>	<b>0</b>	<b>0</b>	<b>434.422.330</b>
<b>*Recursos Vinculados</b>					

2900 - SECRETARIA DE ESTADO DA FAZENDA

2901 - GABINETE DO SECRETÁRIO

DISCRIMINAÇÃO DA DESPESA SEGUNDO OS DESDOBRAMENTOS POR GRUPO DE FONTES							
Recursos de Todas as Fontes						R\$ 1,00	
Projeto/ Atividade	Grupo Fonte	Pessoal e Enc. Sociais	Juros e Enc. da Dívida	Outras Desp. Correntes	Investimentos	Inversões Financeiras Amortização da Dívida	Total
3507	15	0	0	0	274.222.330	0	274.222.330
	T	0	0	0	274.222.330	0	274.222.330
3508	15	0	0	0	0	160.000.000	160.000.000
	T	0	0	0	0	160.000.000	160.000.000
3509	15	0	0	0	100.000	0	100.000
	T	0	0	0	100.000	0	100.000
3510	15	0	0	0	100.000	0	100.000
	T	0	0	0	100.000	0	100.000
	<b>TOTAL</b>	<b>0</b>	<b>0</b>	<b>0</b>	<b>274.422.330</b>	<b>160.000.000</b>	<b>434.422.330</b>

2900 - SECRETARIA DE ESTADO DA FAZENDA

2901 - GABINETE DO SECRETÁRIO

## DISCRIMINAÇÃO DA DESPESA SEGUNDO OS DESDOBRAMENTOS POR MODALIDADE APLICAÇÃO

Projeto/ Atividade	Mod. Aplic.	Pessoal e Enc. Sociais	Juros e Enc. da Dívida	Outras Desp. Correntes	Investimentos	Recursos de Todas as Fontes			R\$ 1,00
						Inversões Financeiras	Amortização da Dívida	Total	
3507	90	0	0	0	274.222.330	0	0	274.222.330	
	T	0	0	0	274.222.330	0	0	274.222.330	
3508	90	0	0	0	0	160.000.000	0	160.000.000	
	T	0	0	0	0	160.000.000	0	160.000.000	
3509	90	0	0	0	100.000	0	0	100.000	
	T	0	0	0	100.000	0	0	100.000	
3510	90	0	0	0	100.000	0	0	100.000	
	T	0	0	0	100.000	0	0	100.000	
TOTAL		0	0	0	274.422.330	160.000.000	0	434.422.330	

2900 - SECRETARIA DE ESTADO DA FAZENDA

2902 - DIRETORIA GERAL

## PROGRAMA DE TRABALHO

CÓDIGO	ESPECIFICAÇÃO	PROJETOS	Recursos de Todas as Fontes			R\$ 1,00
			ATIVIDADES	OPER.ESP	TOTAL	
	ADMINISTRAÇÃO	0	60.153.610	0	60.153.610	
	ADMINISTRAÇÃO FINANCEIRA	0	60.153.610	0	60.153.610	
	GESTÃO ADMINISTRATIVA	0	31.121.970	0	31.121.970	
2902.04123414.050	*GESTÃO ADMINISTRATIVA - SEFA	0	31.121.970	0	31.121.970	
	Manter a estrutura administrativa da SEFA, gerenciar e compatibilizar a despesa com o fluxo de diário de caixa. Controlar e gerenciar as Receitas e Despesas do Estado, a Dívida Pública, os repasses financeiros aos órgãos da Administração Direta e Indireta, e a execução da Contabilidade Geral. Elaborar e consolidar o Balanço Geral do Estado. Elaborar projetos de informatização do Sistema de Administração Financeira do Estado-SIAF, bem como alocar e manter redes de computadores nos órgãos da Administração Direta. Apurar o Índice de Participação dos Municípios e acompanhar a conjuntura política e tributária nacional. Analisar e julgar em instância final recursos dos contribuintes e autuações fiscais.					
	GESTÃO DE SERVIÇOS	0	29.031.640	0	29.031.640	
2902.04123424.051	*GESTÃO DE SERVIÇOS - SEFA	0	29.031.640	0	29.031.640	
	Alocar recursos para pagamento de despesas com energia elétrica, água e esgoto, telefonia, processamento e transmissão de dados.					
TOTAL		0	60.153.610	0	60.153.610	
*Recursos Vinculados						

2900 - SECRETARIA DE ESTADO DA FAZENDA

2902 - DIRETORIA GERAL

## DISCRIMINAÇÃO DA DESPESA SEGUNDO OS DESDOBRAMENTOS POR GRUPO DE FONTES

Projeto/ Atividade	Grupo Fonte	Pessoal e Enc. Sociais	Juros e Enc. da Dívida	Outras Desp. Correntes	Investimentos	Recursos de Todas as Fontes			R\$ 1,00
						Inversões Financeiras	Amortização da Dívida	Total	
4050	01	24.002.940	0	6.019.030	0	500.000	0	30.521.970	
	09	0	0	0	500.000	0	0	500.000	
	15	0	0	0	100.000	0	0	100.000	
	T	24.002.940	0	6.019.030	600.000	500.000	0	31.121.970	
4051	01	0	0	28.702.050	0	0	0	28.702.050	
	15	0	0	329.590	0	0	0	329.590	
	T	0	0	29.031.640	0	0	0	29.031.640	
TOTAL		24.002.940	0	35.050.670	600.000	500.000	0	60.153.610	

2900 - SECRETARIA DE ESTADO DA FAZENDA

2902 - DIRETORIA GERAL

## DISCRIMINAÇÃO DA DESPESA SEGUNDO OS DESDOBRAMENTOS POR MODALIDADE APLICAÇÃO

Recursos de Todas as Fontes						R\$ 1,00		
Projeto/ Atividade	Mod. Aplic.	Pessoal e Enc. Sociais	Juros e Enc. da Dívida	Outras Desp. Correntes	Investimentos	Inversões Financeiras	Amortização da Dívida	Total
4050	90	24.002.940	0	6.019.030	600.000	500.000	0	31.121.970
	T	24.002.940	0	6.019.030	600.000	500.000	0	31.121.970
4051	90	0	0	29.031.640	0	0	0	29.031.640
	T	0	0	29.031.640	0	0	0	29.031.640
TOTAL		24.002.940	0	35.050.670	600.000	500.000	0	60.153.610

2900 - SECRETARIA DE ESTADO DA FAZENDA

2930 - COORDENAÇÃO DA RECEITA DO ESTADO - CRE

## CONSOLIDAÇÃO DA RECEITA DA UNIDADE

ESPECIFICAÇÃO	R\$ 1,00
REPASSES DE RECURSOS DO TESOURO ESTADUAL	416.671.690
<b>TOTAL</b>	<b>416.671.690</b>

2900 - SECRETARIA DE ESTADO DA FAZENDA

2930 - COORDENAÇÃO DA RECEITA DO ESTADO - CRE

## PROGRAMA DE TRABALHO

Recursos de Todas as Fontes										R\$ 1,00						
CÓDIGO	ESPECIFICAÇÃO	PROJETOS					ATIVIDADES			OPER. ESP		TOTAL				
2930.04129404.052	ADMINISTRAÇÃO	0					416.671.690			0		416.671.690				
	ADMINISTRAÇÃO DE RECEITAS	0					416.671.690			0		416.671.690				
	GESTÃO ESTRATÉGICA	0					364.093.900			0		364.093.900				
	ADMINISTRAÇÃO TRIBUTÁRIA ESTADUAL	0					364.093.900			0		364.093.900				
	Promover ações para busca efetiva e eficaz da arrecadação de tributos estaduais, manter a estrutura física e o quadro de pessoal, consolidando sua atuação nos diversos segmentos da economia paranaense, de maneira a propiciar a equidade fiscal.															
Ações do Executivo																
Principais Ações		Produto	Un. Medida		Mesorregiões											
			900	905	910	915	920	925	930	935	940	945	990	995	Total	
Acompanhar a arrecadação dos grandes contribuintes do ICMS do Estado.		sistema de arrecadação monitorado	unidade	10	650	380	3800	650	2500	150	1070	120	530		1320	11180
2930.04129414.053	GESTÃO ADMINISTRATIVA	0					18.776.450			0		18.776.450				
	GESTÃO ADMINISTRATIVA - CRE	0					18.776.450			0		18.776.450				
Destinar recursos orçamentários e financeiros para a manutenção da estrutura administrativa da CRE e disseminar a educação fiscal para o cidadão paranaense.																
2930.04129424.054	GESTÃO DE SERVIÇOS	0					33.801.340			0		33.801.340				
	*GESTÃO DE SERVIÇOS - CRE	0					33.801.340			0		33.801.340				
	Alocar recursos para pagamento de despesas com energia elétrica, água e esgoto, telefonia, processamento e transmissão de dados.															
TOTAL		0					416.671.690			0		416.671.690				
*Recursos Vinculados																

2900 - SECRETARIA DE ESTADO DA FAZENDA

2930 - COORDENAÇÃO DA RECEITA DO ESTADO - CRE

## DISCRIMINAÇÃO DA DESPESA SEGUNDO OS DESDOBRAMENTOS POR GRUPO DE FONTES

Recursos de Todas as Fontes							R\$ 1,00	
Projeto/ Atividade	Grupo Fonte	Pessoal e Enc. Sociais	Juros e Enc. da Dívida	Outras Desp. Correntes	Investimentos	Inversões Financeiras	Amortização da Dívida	Total
4052	01	356.709.550	0	7.384.350	0	0	0	364.093.900
								Continua na próxima página

Continua na próxima página

2900 - SECRETARIA DE ESTADO DA FAZENDA  
2930 - COORDENAÇÃO DA RECEITA DO ESTADO - CRE

## DISCRIMINAÇÃO DA DESPESA SEGUNDO OS DESDOBRAMENTOS POR GRUPO DE FONTES

		Recursos de Todas as Fontes						R\$ 1,00
Projeto/ Atividade	Grupo Fonte	Pessoal e Enc. Sociais	Juros e Enc. da Dívida	Outras Desp. Correntes	Investimentos	Inversões Financeiras	Amortização da Dívida	Total
	T	356.709.550	0	7.384.350	0	0	0	364.093.900
4053	01	0	0	18.776.450	0	0	0	18.776.450
	T	0	0	18.776.450	0	0	0	18.776.450
4054	01	0	0	33.801.340	0	0	0	33.801.340
	T	0	0	33.801.340	0	0	0	33.801.340
	TOTAL	356.709.550	0	59.962.140	0	0	0	416.671.690

2900 - SECRETARIA DE ESTADO DA FAZENDA  
2930 - COORDENAÇÃO DA RECEITA DO ESTADO - CRE

## DISCRIMINAÇÃO DA DESPESA SEGUNDO OS DESDOBRAMENTOS POR MODALIDADE APLICAÇÃO

		Recursos de Todas as Fontes						R\$ 1,00
Projeto/ Atividade	Mod. Aplic.	Pessoal e Enc. Sociais	Juros e Enc. da Dívida	Outras Desp. Correntes	Investimentos	Inversões Financeiras	Amortização da Dívida	Total
4052	90	356.709.550	0	7.384.350	0	0	0	364.093.900
	T	356.709.550	0	7.384.350	0	0	0	364.093.900
4053	20	0	0	600.000	0	0	0	600.000
	90	0	0	18.176.450	0	0	0	18.176.450
	T	0	0	18.776.450	0	0	0	18.776.450
4054	90	0	0	33.801.340	0	0	0	33.801.340
	T	0	0	33.801.340	0	0	0	33.801.340
	TOTAL	356.709.550	0	59.962.140	0	0	0	416.671.690

2900 - SECRETARIA DE ESTADO DA FAZENDA  
2960 - FUNDO DE REEQUIPAMENTO DO FISCO - FUNREFISCO

## CONSOLIDAÇÃO DA RECEITA DA UNIDADE

ESPECIFICAÇÃO	R\$ 1,00
	VALOR
REPASSES DE RECURSOS DO TESOURO ESTADUAL	53.343.500
TOTAL	53.343.500

2900 - SECRETARIA DE ESTADO DA FAZENDA  
2960 - FUNDO DE REEQUIPAMENTO DO FISCO - FUNREFISCO

## PROGRAMA DE TRABALHO

		Recursos de Todas as Fontes			R\$ 1,00
CÓDIGO	ESPECIFICAÇÃO	PROJETOS	ATIVIDADES	OPER.ESP	TOTAL
	ADMINISTRAÇÃO	7.198.370	46.145.130	0	53.343.500
	ADMINISTRAÇÃO DE RECEITAS	7.198.370	46.145.130	0	53.343.500
	GESTÃO ESTRATÉGICA	7.198.370	46.145.130	0	53.343.500
2960.04129403.011	*GESTÃO FISCAL DO ESTADO DO PARANÁ - PROFISCO - PR	7.198.370	0	0	7.198.370
	Buscar continuamente a excelência da administração tributária e financeira do Estado, visando aproximar a arrecadação de tributos estaduais do seu real potencial e aumentar a efetividade, qualidade e transparência do gasto público, de forma a oferecer melhores serviços ao cidadão.				

Continua na próxima página



## ESTADO DO PARANÁ - ORÇAMENTO DE 2013

185

PROGRAMA DE TRABALHO															
Recursos de Todas as Fontes														R\$ 1,00	
CÓDIGO	ESPECIFICAÇÃO	PROJETOS				ATIVIDADES				OPER.ESP				TOTAL	
Ações do Executivo															
Principais Ações	Produto	Un. Medida	Mesorregiões												
			900	905	910	915	920	925	930	935	940	945	990	995	Total
Implantação de Solução Business Intelligence (Solução BI) para a Secretaria da Fazenda do Paraná.	projeto desenvolvido	unidade				1									1
Implantação de Solução de Processo Eletrônico (e-processo).	projeto desenvolvido	unidade				1									1
2960.04129404.055	*REEQUIPAMENTO, MODERNIZAÇÃO E MANUTENÇÃO DA ESTRUTURA DO FISCO - FUNREFISCO				0			46.145.130				0			46.145.130
	Modernizar, reequipar e manter a infraestrutura do fisco e da fazenda estadual.														
Ações do Executivo															
Principais Ações	Produto	Un. Medida	Mesorregiões												
			900	905	910	915	920	925	930	935	940	945	990	995	Total
Phoenix Datawarehouse, Software , Scanners alta produção, Servidores Estação.	equipamento adquirido	unidade				2381									2381
** As Obras estão detalhadas no Anexo V **															
TOTAL			7.198.370			46.145.130			0			53.343.500			
*Recursos Vinculados															

2900 - SECRETARIA DE ESTADO DA FAZENDA

2960 - FUNDO DE REEQUIPAMENTO DO FISCO - FUNREFISCO

DISCRIMINAÇÃO DA DESPESA SEGUNDO OS DESDOBRAMENTOS POR GRUPO DE FONTES										Recursos de Todas as Fontes		R\$ 1,00
Projeto/ Atividade	Grupo Fonte	Pessoal e Enc. Sociais	Juros e Enc. da Dívida	Outras Desp. Correntes	Investimentos	Inversões Financeiras	Amortização da Dívida	Total				
3011	01	0	0	1.439.670	0	0	0	1.439.670				
	15	0	0	2.883.700	2.875.000	0	0	5.758.700				
	T	0	0	4.323.370	2.875.000	0	0	7.198.370				
4055	01	0	0	26.371.180	19.773.950	0	0	46.145.130				
	T	0	0	26.371.180	19.773.950	0	0	46.145.130				
TOTAL		0	0	30.694.550	22.648.950	0	0	53.343.500				

2900 - SECRETARIA DE ESTADO DA FAZENDA

2960 - FUNDO DE REEQUIPAMENTO DO FISCO - FUNREFISCO

DISCRIMINAÇÃO DA DESPESA SEGUNDO OS DESDOBRAMENTOS POR MODALIDADE APLICAÇÃO										Recursos de Todas as Fontes		R\$ 1,00
Projeto/ Atividade	Mod. Aplic.	Pessoal e Enc. Sociais	Juros e Enc. da Dívida	Outras Desp. Correntes	Investimentos	Inversões Financeiras	Amortização da Dívida			Total		
3011	90	0	0	4.323.370	2.875.000		0	0		7.198.370		
	T	0	0	4.323.370	2.875.000		0	0		7.198.370		
4055	90	0	0	26.371.180	19.773.950		0	0		46.145.130		
	T	0	0	26.371.180	19.773.950		0	0		46.145.130		
TOTAL		0	0	30.694.550	22.648.950		0	0		53.343.500		



## ADMINISTRAÇÃO GERAL DO ESTADO - RECURSOS SOB SUPERVISÃO DA SEFA

## A - Resumos Gerais

## 3100 - ADMINISTRAÇÃO GERAL DO ESTADO - RECURSOS SOB SUPERVISÃO DA SEFA

		PROGRAMA DE TRABALHO		Recursos de Todas as Fontes		R\$ 1,00
CÓDIGO	ESPECIFICAÇÃO			CORRENTES	CAPITAL	TOTAL
	ENCARGOS ESPECIAIS			7.500.631.540	644.822.760	8.145.454.300
	SERVIÇO DA DÍVIDA INTERNA			665.910.060	534.214.450	1.200.124.510
	OBRIGAÇÕES ESPECIAIS			7.500.631.540	644.822.760	8.145.454.300
3100.28843999.083	*ENCARGOS GERAIS DA DÍVIDA PÚBLICA INTERNA			665.910.060	534.214.450	1.200.124.510
	SERVIÇO DA DÍVIDA EXTERNA			40.989.090	104.969.850	145.958.940
	OBRIGAÇÕES ESPECIAIS			7.500.631.540	644.822.760	8.145.454.300
3100.28844999.084	*ENCARGOS GERAIS DA DÍVIDA PÚBLICA EXTERNA			40.989.090	104.969.850	145.958.940
	OUTROS ENCARGOS ESPECIAIS			6.793.732.390	5.638.460	6.799.370.850
	OBRIGAÇÕES ESPECIAIS			7.500.631.540	644.822.760	8.145.454.300
3100.28846999.082	*ATENDIMENTO A OBRIGAÇÕES GERAIS			6.293.642.180	0	6.293.642.180
3100.28846999.086	*GERENCIAMENTO DE PRECATÓRIOS - PODER JUDICIÁRIO ESTADUAL - EC 62/2009			500.090.210	5.638.460	505.728.670
TOTAL				7.500.631.540	644.822.760	8.145.454.300
*Recursos Vinculados						

## 3100 - ADMINISTRAÇÃO GERAL DO ESTADO - RECURSOS SOB SUPERVISÃO DA SEFA

		PROGRAMA DE TRABALHO		Recursos de Todas as Fontes		R\$ 1,00
CÓDIGO	ESPECIFICAÇÃO		TESOURO	OUT.FONTES		TOTAL
	ENCARGOS ESPECIAIS		8.145.454.300	0		8.145.454.300
	SERVIÇO DA DÍVIDA INTERNA		1.200.124.510	0		1.200.124.510
	OBRIGAÇÕES ESPECIAIS		8.145.454.300	0		8.145.454.300
3100.28843999.083	*ENCARGOS GERAIS DA DÍVIDA PÚBLICA INTERNA		1.200.124.510	0		1.200.124.510
	SERVIÇO DA DÍVIDA EXTERNA		145.958.940	0		145.958.940
	OBRIGAÇÕES ESPECIAIS		8.145.454.300	0		8.145.454.300
3100.28844999.084	*ENCARGOS GERAIS DA DÍVIDA PÚBLICA EXTERNA		145.958.940	0		145.958.940
	OUTROS ENCARGOS ESPECIAIS		6.799.370.850	0		6.799.370.850
	OBRIGAÇÕES ESPECIAIS		8.145.454.300	0		8.145.454.300
3100.28846999.082	*ATENDIMENTO A OBRIGAÇÕES GERAIS		6.293.642.180	0		6.293.642.180
3100.28846999.086	*GERENCIAMENTO DE PRECATÓRIOS - PODER JUDICIÁRIO ESTADUAL - EC 62/2009		505.728.670	0		505.728.670
TOTAL			8.145.454.300	0		8.145.454.300
*Recursos Vinculados						

## 3100 - ADMINISTRAÇÃO GERAL DO ESTADO - RECURSOS SOB SUPERVISÃO DA SEFA

## DEMONSTRATIVO DA DESPESA POR UNIDADES ORÇAMENTÁRIAS E CATEGORIAS ECONÔMICAS

		Recursos de Todas as Fontes		R\$ 1,00
CÓDIGO	ESPECIFICAÇÃO	CORRENTES	CAPITAL	TOTAL
3101	PROGRAMAÇÕES ESPECIAIS E ENCARGOS GERAIS DO ESTADO	7.500.631.540	644.822.760	8.145.454.300
TOTAL		7.500.631.540	644.822.760	8.145.454.300

## 3100 - ADMINISTRAÇÃO GERAL DO ESTADO - RECURSOS SOB SUPERVISÃO DA SEFA

## DEMONSTRATIVO DA DESPESA POR UNIDADES ORÇAMENTÁRIAS SEGUNDO A ORIGEM DOS RECURSOS

		Recursos de Todas as Fontes		R\$ 1,00
CÓDIGO	ESPECIFICAÇÃO	TESOURO	OUT. FONTES	TOTAL
3101	PROGRAMAÇÕES ESPECIAIS E ENCARGOS GERAIS DO ESTADO	8.145.454.300	0	8.145.454.300
TOTAL		8.145.454.300	0	8.145.454.300

## 3100 - ADMINISTRAÇÃO GERAL DO ESTADO - RECURSOS SOB SUPERVISÃO DA SEFA

## DISCRIMINAÇÃO DA DESPESA SEGUNDO OS DESDOBRAMENTOS POR ÓRGÃO/UNIDADE E GRUPO DE FONTES

Unid.	Grupo Fonte	Pessoal e Enc. Socials	Juros e Enc. da Dívida	Outras Desp. Correntes	Investimentos	Recursos de Todas as Fontes			R\$ 1,00
						Inversões Financeiras	Amortização da Dívida	Total	Total
3101	01	0	706.899.150	6.747.718.390	5.638.460	0	639.184.300	8.099.440.300	
	09	0	0	46.014.000	0	0	0	46.014.000	
	T	0	706.899.150	6.793.732.390	5.638.460	0	639.184.300	8.145.454.300	
TOTAL		0	706.899.150	6.793.732.390	5.638.460	0	639.184.300	8.145.454.300	

## 3100 - ADMINISTRAÇÃO GERAL DO ESTADO - RECURSOS SOB SUPERVISÃO DA SEFA

## DISCRIMINAÇÃO DA DESPESA SEGUNDO OS DESDOBRAMENTOS POR MODALIDADE APLICAÇÃO

Unid.	Mod. Aplic.	Pessoal e Enc. Socials	Juros e Enc. da Dívida	Outras Desp. Correntes	Investimentos	Recursos de Todas as Fontes			R\$ 1,00
						Inversões Financeiras	Amortização da Dívida	Total	Total
3101	40	0	0	6.043.395.000	0	0	0	6.043.395.000	
	90	0	706.899.150	750.337.390	5.638.460	0	639.184.300	2.102.059.300	
	T	0	706.899.150	6.793.732.390	5.638.460	0	639.184.300	8.145.454.300	
TOTAL		0	706.899.150	6.793.732.390	5.638.460	0	639.184.300	8.145.454.300	

**B - Detalhamento do Programa de Trabalho das Unidades****- Recursos de Todas as Fontes**

3100 - ADMINISTRAÇÃO GERAL DO ESTADO - RECURSOS SOB SUPERVISÃO DA SEFA

3101 - PROGRAMAÇÕES ESPECIAIS E ENCARGOS GERAIS DO ESTADO

PROGRAMA DE TRABALHO					
		Recursos de Todas as Fontes			R\$ 1,00
CÓDIGO	ESPECIFICAÇÃO	PROJETOS	ATIVIDADES	OPER.ESP	TOTAL
	ENCARGOS ESPECIAIS	0	0	8.145.454.300	8.145.454.300
	SERVIÇO DA DÍVIDA INTERNA	0	0	1.200.124.510	1.200.124.510
	OBRIGAÇÕES ESPECIAIS	0	0	8.145.454.300	8.145.454.300
3101.28843999.083	<b>*ENCARGOS GERAIS DA DÍVIDA PÚBLICA INTERNA</b>	0	0	1.200.124.510	1.200.124.510
	Alocar recursos destinados ao pagamento de juros, amortizações, comissões bancárias e outros encargos do Serviço da Dívida Pública Interna, resultante de empréstimos contratados ou a contratar pelo Estado, bem como o parcelamento do INSS.				
	SERVIÇO DA DÍVIDA EXTERNA	0	0	145.958.940	145.958.940
	OBRIGAÇÕES ESPECIAIS	0	0	8.145.454.300	8.145.454.300
3101.28844999.084	<b>*ENCARGOS GERAIS DA DÍVIDA PÚBLICA EXTERNA</b>	0	0	145.958.940	145.958.940
	Alocar recursos destinados ao pagamento de juros, amortizações, comissões bancárias e outros encargos do Serviço da Dívida Pública Externa, resultante de empréstimos contratados ou a contratar pelo Estado.				
	OUTROS ENCARGOS ESPECIAIS	0	0	6.799.370.850	6.799.370.850
	OBRIGAÇÕES ESPECIAIS	0	0	8.145.454.300	8.145.454.300
3101.28846999.082	<b>*ATENDIMENTO A OBRIGAÇÕES GERAIS</b>	0	0	6.293.642.180	6.293.642.180
	Transferir aos municípios paranaenses receitas previstas na Constituição Federal ou em Leis específicas. Programar e viabilizar os pagamentos do PASEP. Restituir impostos e taxas recolhidos indevidamente. Manter o contrato de prestação de serviços bancários junto a Bancos Oficiais e credenciados. Atender demais ações e encargos que vierem a ser assumidos pelo Governo do Estado.				
3101.28846999.086	<b>*GERENCIAMENTO DE PRECATÓRIOS - PODER JUDICIÁRIO ESTADUAL - EC 62/2009</b>	0	0	505.728.670	505.728.670
	Prover o Tribunal de Justiça do Paraná de recursos necessários para o gerenciamento e pagamento de precatórios judiciais nos termos a que se refere o artigo 97 do Ato das Disposições Constitucionais Transitórias da Constituição Federal, introduzido pela Emenda Constitucional nº 62/2009. Pagamento de Obrigação de Pequeno Valor.				
	<b>TOTAL</b>	<b>0</b>	<b>0</b>	<b>8.145.454.300</b>	<b>8.145.454.300</b>
<b>*Recursos Vinculados</b>					

3100 - ADMINISTRAÇÃO GERAL DO ESTADO - RECURSOS SOB SUPERVISÃO DA SEFA

3101 - PROGRAMAÇÕES ESPECIAIS E ENCARGOS GERAIS DO ESTADO

DISCRIMINAÇÃO DA DESPESA SEGUNDO OS DESDOBRAMENTOS POR GRUPO DE FONTES									
		Recursos de Todas as Fontes						R\$ 1,00	
Projeto/ Atividade	Grupo Fonte	Pessoal e Enc. Sociais	Juros e Enc. da Dívida	Outras Desp. Correntes	Investimentos	Inversões Financeiras	Amortização da Dívida	Total	
9082	01	0	0	6.247.628.180	0	0	0	6.247.628.180	
	09	0	0	46.014.000	0	0	0	46.014.000	
	T	0	0	6.293.642.180	0	0	0	6.293.642.180	
9083	01	0	665.910.060	0	0	0	534.214.450	1.200.124.510	
	T	0	665.910.060	0	0	0	534.214.450	1.200.124.510	
9084	01	0	40.989.090	0	0	0	104.969.850	145.958.940	
	T	0	40.989.090	0	0	0	104.969.850	145.958.940	
9086	01	0	0	500.090.210	5.638.460	0	0	505.728.670	
	T	0	0	500.090.210	5.638.460	0	0	505.728.670	
	<b>TOTAL</b>	<b>0</b>	<b>706.899.150</b>	<b>6.793.732.390</b>	<b>5.638.460</b>	<b>0</b>	<b>639.184.300</b>	<b>8.145.454.300</b>	

3100 - ADMINISTRAÇÃO GERAL DO ESTADO - RECURSOS SOB SUPERVISÃO DA SEFA

3101 - PROGRAMAÇÕES ESPECIAIS E ENCARGOS GERAIS DO ESTADO

## DISCRIMINAÇÃO DA DESPESA SEGUNDO OS DESDOBRAMENTOS POR MODALIDADE APLICAÇÃO

Projeto/ Atividade	Mod. Aplic.	Pessoal e Enc. Sociais	Juros e Enc. da Dívida	Outras Desp. Correntes	Investimentos	Recursos de Todas as Fontes			R\$ 1,00
						Inversões Financeiras	Amortização da Dívida	Total	Total
9082	40	0	0	6.043.395.000	0	0	0	6.043.395.000	
	90	0	0	250.247.180	0	0	0	250.247.180	
	T	0	0	6.293.642.180	0	0	0	6.293.642.180	
9083	90	0	665.910.060	0	0	0	534.214.450	1.200.124.510	
	T	0	665.910.060	0	0	0	534.214.450	1.200.124.510	
9084	90	0	40.989.090	0	0	0	104.969.850	145.958.940	
	T	0	40.989.090	0	0	0	104.969.850	145.958.940	
9086	90	0	0	500.090.210	5.638.460	0	0	505.728.670	
	T	0	0	500.090.210	5.638.460	0	0	505.728.670	
TOTAL		0	706.899.150	6.793.732.390	5.638.460	0	639.184.300	8.145.454.300	

## SECRETARIA DE ESTADO DA COMUNICAÇÃO SOCIAL

## A - Resumos Gerais

## 3500 - SECRETARIA DE ESTADO DA COMUNICAÇÃO SOCIAL

		PROGRAMA DE TRABALHO		Recursos de Todas as Fontes		R\$ 1,00
CÓDIGO	ESPECIFICAÇÃO			CORRENTES	CAPITAL	TOTAL
	ADMINISTRAÇÃO			52.774.310	50.000	52.824.310
	COMUNICAÇÃO SOCIAL			52.774.310	50.000	52.824.310
	GESTÃO ESTRATÉGICA			40.320.000	0	40.320.000
3500.04131404.058	*DIVULGAÇÃO DA AÇÃO GOVERNAMENTAL			40.320.000	0	40.320.000
	GESTÃO ADMINISTRATIVA			33.507.770	80.000	33.587.770
3500.04131414.059	*GESTÃO ADMINISTRATIVA - SECS			11.175.130	50.000	11.225.130
	GESTÃO DE SERVIÇOS			2.360.240	0	2.360.240
3500.04131424.060	*GESTÃO DE SERVIÇOS - SECS			1.279.180	0	1.279.180
	COMUNICAÇÕES			23.513.700	88.000	23.601.700
	DIFUSÃO CULTURAL			23.513.700	88.000	23.601.700
	PARANÁ TEM CULTURA			100.000	58.000	158.000
3500.24392154.187	*DIFUSÃO DA PROGRAMAÇÃO CULTURAL- E - PARANÁ			100.000	58.000	158.000
	GESTÃO ADMINISTRATIVA			33.507.770	80.000	33.587.770
3500.24392414.188	*GESTÃO ADMINISTRATIVA - RTVE			22.332.640	30.000	22.362.640
	GESTÃO DE SERVIÇOS			2.360.240	0	2.360.240
3500.24392424.189	*GESTÃO DE SERVIÇOS - RTVE			1.081.060	0	1.081.060
	ENCARGOS ESPECIAIS			179.000	0	179.000
	OUTROS ENCARGOS ESPECIAIS			179.000	0	179.000
	OBRIGAÇÕES ESPECIAIS			179.000	0	179.000
3500.28846999.030	ENCARGOS ESPECIAIS - RTVE			179.000	0	179.000
TOTAL				76.467.010	138.000	76.605.010
*Recursos Vinculados						

## 3500 - SECRETARIA DE ESTADO DA COMUNICAÇÃO SOCIAL

		PROGRAMA DE TRABALHO		Recursos de Todas as Fontes		R\$ 1,00
CÓDIGO	ESPECIFICAÇÃO	TESOURO		OUT.FONTES		TOTAL
	ADMINISTRAÇÃO	52.824.310		0		52.824.310
	COMUNICAÇÃO SOCIAL	52.824.310		0		52.824.310
	GESTÃO ESTRATÉGICA	40.320.000		0		40.320.000
3500.04131404.058	*DIVULGAÇÃO DA AÇÃO GOVERNAMENTAL	40.320.000		0		40.320.000
	GESTÃO ADMINISTRATIVA	33.526.770		61.000		33.587.770
3500.04131414.059	*GESTÃO ADMINISTRATIVA - SECS	11.225.130		0		11.225.130
	GESTÃO DE SERVIÇOS	2.360.240		0		2.360.240
3500.04131424.060	*GESTÃO DE SERVIÇOS - SECS	1.279.180		0		1.279.180
	COMUNICAÇÕES	23.522.700		79.000		23.601.700
	DIFUSÃO CULTURAL	23.522.700		79.000		23.601.700
	PARANÁ TEM CULTURA	140.000		18.000		158.000
3500.24392154.187	*DIFUSÃO DA PROGRAMAÇÃO CULTURAL- E - PARANÁ	140.000		18.000		158.000
	GESTÃO ADMINISTRATIVA	33.526.770		61.000		33.587.770
3500.24392414.188	*GESTÃO ADMINISTRATIVA - RTVE	22.301.640		61.000		22.362.640
	GESTÃO DE SERVIÇOS	2.360.240		0		2.360.240
3500.24392424.189	*GESTÃO DE SERVIÇOS - RTVE	1.081.060		0		1.081.060
	ENCARGOS ESPECIAIS	157.000		22.000		179.000
	OUTROS ENCARGOS ESPECIAIS	157.000		22.000		179.000
	OBRIGAÇÕES ESPECIAIS	157.000		22.000		179.000
3500.28846999.030	ENCARGOS ESPECIAIS - RTVE	157.000		22.000		179.000

Continua na próxima página

## 3500 - SECRETARIA DE ESTADO DA COMUNICAÇÃO SOCIAL

## PROGRAMA DE TRABALHO

		Recursos de Todas as Fontes		R\$ 1,00
CÓDIGO	ESPECIFICAÇÃO	TESOURO	OUT.FONTES	TOTAL
TOTAL		76.504.010	101.000	76.605.010
*Recursos Vinculados				

## 3500 - SECRETARIA DE ESTADO DA COMUNICAÇÃO SOCIAL

## DEMONSTRATIVO DA DESPESA POR UNIDADES ORÇAMENTÁRIAS E CATEGORIAS ECONÔMICAS

		Recursos de Todas as Fontes		R\$ 1,00
CÓDIGO	ESPECIFICAÇÃO	CORRENTES	CAPITAL	TOTAL
3502	DIRETORIA GERAL	52.774.310	50.000	52.824.310
3530	RÁDIO E TELEVISÃO EDUCATIVA DO PARANÁ - RTVE	23.692.700	88.000	23.780.700
TOTAL		76.467.010	138.000	76.605.010

## 3500 - SECRETARIA DE ESTADO DA COMUNICAÇÃO SOCIAL

## DEMONSTRATIVO DA DESPESA POR UNIDADES ORÇAMENTÁRIAS SEGUNDO A ORIGEM DOS RECURSOS

		Recursos de Todas as Fontes		R\$ 1,00
CÓDIGO	ESPECIFICAÇÃO	TESOURO	OUT. FONTES	TOTAL
3502	DIRETORIA GERAL	52.824.310	0	52.824.310
3530	RÁDIO E TELEVISÃO EDUCATIVA DO PARANÁ - RTVE	23.679.700	101.000	23.780.700
TOTAL		76.504.010	101.000	76.605.010

## 3500 - SECRETARIA DE ESTADO DA COMUNICAÇÃO SOCIAL

## DISCRIMINAÇÃO DA DESPESA SEGUNDO OS DESDOBRAMENTOS POR ÓRGÃO/UNIDADE E GRUPO DE FONTES

						Recursos de Todas as Fontes		R\$ 1,00
Unid.	Grupo Fonte	Pessoal e Enc. Sociais	Juros e Enc. da Dívida	Outras Desp. Correntes	Investimentos	Inversões Financeiras	Amortização da Dívida	Total
3502	01	9.959.230	0	2.802.610	0	0	0	12.761.840
	15	0	0	12.470	50.000	0	0	62.470
	09	0	0	40.000.000	0	0	0	40.000.000
	T	9.959.230	0	42.815.080	50.000	0	0	52.824.310
3530	01	5.638.110	0	17.958.180	0	0	0	23.596.290
	15	0	0	33.410	50.000	0	0	83.410
	95	0	0	63.000	38.000	0	0	101.000
	T	5.638.110	0	18.054.590	88.000	0	0	23.780.700
TOTAL		15.597.340	0	60.869.670	138.000	0	0	76.605.010

## 3500 - SECRETARIA DE ESTADO DA COMUNICAÇÃO SOCIAL

## DISCRIMINAÇÃO DA DESPESA SEGUNDO OS DESDOBRAMENTOS POR MODALIDADE APLICAÇÃO

						Recursos de Todas as Fontes		R\$ 1,00
Unid.	Mod. Aplic.	Pessoal e Enc. Sociais	Juros e Enc. da Dívida	Outras Desp. Correntes	Investimentos	Inversões Financeiras	Amortização da Dívida	Total
3502	90	9.959.230	0	42.815.080	50.000	0	0	52.824.310
	T	9.959.230	0	42.815.080	50.000	0	0	52.824.310
3530	90	5.638.110	0	18.054.590	88.000	0	0	23.780.700
	T	5.638.110	0	18.054.590	88.000	0	0	23.780.700
TOTAL		15.597.340	0	60.869.670	138.000	0	0	76.605.010



**- Recursos de Todas as Fontes**

3502 - DIRETORIA GERAL

3500 - SECRETARIA DE ESTADO DA COMUNICAÇÃO SOCIAL									
3502 - DIRETORIA GERAL									
DISCRIMINAÇÃO DA DESPESA SEGUNDO OS DESDOBRAMENTOS POR GRUPO DE FONTES									
		Recursos de Todas as Fontes							R\$ 1,00
Projeto/	Atividade	Grupo Fonte	Pessoal e Enc. Sociais	Juros e Enc. da Dívida	Outras Desp. Correntes	Investimentos	Inversões Financeiras	Amortização da Dívida	Total
	4058	01	0	0	320.000	0	0	0	320.000
		09	0	0	40.000.000	0	0	0	40.000.000
		T	0	0	40.320.000	0	0	0	40.320.000
	4059	01	9.959.230	0	1.215.900	0	0	0	11.175.130
		15	0	0	0	50.000	0	0	50.000
									Continua na próxima página

3500 - SECRETARIA DE ESTADO DA COMUNICAÇÃO SOCIAL

3502 - DIRETORIA GERAL

## DISCRIMINAÇÃO DA DESPESA SEGUNDO OS DESDOBRAMENTOS POR GRUPO DE FONTES

		Recursos de Todas as Fontes						R\$ 1,00
Projeto/ Atividade	Grupo Fonte	Pessoal e Enc. Sociais	Juros e Enc. da Dívida	Outras Desp. Correntes	Investimentos	Inversões Financeiras	Amortização da Dívida	Total
	T	9.959.230	0	1.215.900	50.000	0	0	11.225.130
4060	01	0	0	1.266.710	0	0	0	1.266.710
	15	0	0	12.470	0	0	0	12.470
	T	0	0	1.279.180	0	0	0	1.279.180
	TOTAL	9.959.230	0	42.815.080	50.000	0	0	52.824.310

3500 - SECRETARIA DE ESTADO DA COMUNICAÇÃO SOCIAL

3502 - DIRETORIA GERAL

## DISCRIMINAÇÃO DA DESPESA SEGUNDO OS DESDOBRAMENTOS POR MODALIDADE APLICAÇÃO

		Recursos de Todas as Fontes						R\$ 1,00
Projeto/ Atividade	Mod. Aplic.	Pessoal e Enc. Sociais	Juros e Enc. da Dívida	Outras Desp. Correntes	Investimentos	Inversões Financeiras	Amortização da Dívida	Total
4058	90	0	0	40.320.000	0	0	0	40.320.000
	T	0	0	40.320.000	0	0	0	40.320.000
4059	90	9.959.230	0	1.215.900	50.000	0	0	11.225.130
	T	9.959.230	0	1.215.900	50.000	0	0	11.225.130
4060	90	0	0	1.279.180	0	0	0	1.279.180
	T	0	0	1.279.180	0	0	0	1.279.180
	TOTAL	9.959.230	0	42.815.080	50.000	0	0	52.824.310

3500 - SECRETARIA DE ESTADO DA COMUNICAÇÃO SOCIAL

3530 - RÁDIO E TELEVISÃO EDUCATIVA DO PARANÁ - RTVE

## DEMONSTRATIVO DAS RECEITAS PRÓPRIAS

		R\$ 1,00		
CÓDIGO	ESPECIFICAÇÃO	DESDOBRAMENTO	FONTE	CATEG.ECONÔM.
1.0.0.0.00.00	RECEITAS CORRENTES			101.000
1.3.0.0.00.00	RECEITA PATRIMONIAL		84.000	
1.3.1.0.00.00	Receitas Imobiliárias	65.000		
1.3.1.5.00.00	Taxa de Ocupação de Imóveis	65.000		
1.3.2.0.00.00	Receitas de Valores Mobiliários	19.000		
1.3.2.5.00.00	Remuneração de Depósitos Bancários	19.000		
1.3.2.5.50.00	Remuneração sobre Recursos Diretamente Arrecadados	18.000		
1.3.2.5.81.00	Remuneração sobre Recursos de Transferências e Convênios com Órgãos Federais	1.000		
1.6.0.0.00.00	RECEITA DE SERVIÇOS		17.000	
1.6.0.0.04.00	Serviços de Comunicação	16.000		
1.6.0.0.99.00	Outros Serviços Prestados a Outras Entidades	1.000		
RECEITAS CORRENTES	101.000	RECEITAS DE CAPITAL	0	TOTAL GERAL 101.000

3500 - SECRETARIA DE ESTADO DA COMUNICAÇÃO SOCIAL

3530 - RÁDIO E TELEVISÃO EDUCATIVA DO PARANÁ - RTVE

## CONSOLIDAÇÃO DA RECEITA DA UNIDADE

		R\$ 1,00
ESPECIFICAÇÃO	VALOR	
RECEITAS PRÓPRIAS	101.000	
REPASSES DE RECURSOS DO TESOURO ESTADUAL	23.679.700	
TOTAL	23.780.700	

3500 - SECRETARIA DE ESTADO DA COMUNICAÇÃO SOCIAL  
3530 - RÁDIO E TELEVISÃO EDUCATIVA DO PARANÁ - RTVE

PROGRAMA DE TRABALHO															
Recursos de Todas as Fontes														R\$ 1,00	
CÓDIGO	ESPECIFICAÇÃO	PROJETOS					ATIVIDADES			OPER.ESP			TOTAL		
3530.24392154.187	COMUNICAÇÕES	0					23.601.700			0			23.601.700		
	DIFUSÃO CULTURAL	0					23.601.700			0			23.601.700		
	PARANÁ TEM CULTURA	0					158.000			0			158.000		
	*DIFUSÃO DA PROGRAMAÇÃO CULTURAL- E - PARANÃ	0					158.000			0			158.000		
	Selecionar, desenvolver e veicular produtos artísticos, educativos e informativos, tanto nas emissoras de rádio e televisão e-PARANÃ, como no Canal da Música, com objetivo de oferecer programações para todos os públicos, de valorizar o Paraná, sua história, sua atualidade e seus planos para o futuro, de divulgar preferencialmente a produção cultural realizada no Paraná e de elevar a qualidade do repertório cultural de todos os paranaenses.														
Ações do Executivo															
Principais Ações		Produto	Un. Medida		Mesorregiões										
			900	905	910	915	920	925	930	935	940	945	990	995	Total
	Implantação de sistema de transmissão externa	plano implementado				1									1
	Modernizar a administração da e-Paraná	plano implementado				1									1
3530.24392414.188	GESTÃO ADMINISTRATIVA				0			22.362.640				0			22.362.640
	*GESTÃO ADMINISTRATIVA - RTVE				0			22.362.640				0			22.362.640
	Alocar recursos necessários para manutenção da e-PARANÃ.														
3530.24392424.189	GESTÃO DE SERVIÇOS				0			1.081.060				0			1.081.060
	*GESTÃO DE SERVIÇOS - RTVE				0			1.081.060				0			1.081.060
	Alocar recursos para pagamento de despesas com energia elétrica, água e esgoto, telefonia, processamento e transmissão de dados.														
3530.28846999.030	ENCARGOS ESPECIAIS				0				0			179.000			179.000
	OUTROS ENCARGOS ESPECIAIS				0				0			179.000			179.000
	OBRIGAÇÕES ESPECIAIS				0				0			179.000			179.000
	ENCARGOS ESPECIAIS - RTVE				0				0			179.000			179.000
	Alocar recursos destinados ao pagamento do PASEP e de despesas com precatórios, ações trabalhistas, obrigações de pequeno valor e de outros encargos conforme legislação vigente.														
TOTAL					0			23.601.700			179.000				23.780.700
*Recursos Vinculados															

3500 - SECRETARIA DE ESTADO DA COMUNICAÇÃO SOCIAL  
3530 - RÁDIO E TELEVISÃO EDUCATIVA DO PARANÁ - RTVE

DISCRIMINAÇÃO DA DESPESA SEGUNDO OS DESDOBRAMENTOS POR GRUPO DE FONTES										
Projeto/ Atividade		Grupo Fonte	Pessoal e Enc. Sociais	Juros e Enc. da Dívida	Outras Desp. Correntes	Investimentos	Recursos de Todas as Fontes			R\$ 1,00
							Inversões Financeiras	Amortização da Dívida	Total	
4187	01	0	0	100.000	0	0	0	0	100.000	
	15	0	0	0	40.000	0	0	40.000		
	95	0	0	0	18.000	0	0	18.000		
	T	0	0	100.000	58.000	0	0	158.000		
4188	01	5.638.110	0	16.653.530	0	0	0	22.291.640		
	15	0	0	0	10.000	0	0	10.000		
	95	0	0	41.000	20.000	0	0	61.000		
	T	5.638.110	0	16.694.530	30.000	0	0	22.362.640		
4189	01	0	0	1.047.650	0	0	0	1.047.650		
	15	0	0	33.410	0	0	0	33.410		
	T	0	0	1.081.060	0	0	0	1.081.060		
9030	01	0	0	157.000	0	0	0	157.000		
	95	0	0	22.000	0	0	0	22.000		

Continua na próxima página

3500 - SECRETARIA DE ESTADO DA COMUNICAÇÃO SOCIAL  
 3530 - RÁDIO E TELEVISÃO EDUCATIVA DO PARANÁ - RTVE

## DISCRIMINAÇÃO DA DESPESA SEGUNDO OS DESDOBRAMENTOS POR GRUPO DE FONTES

Projeto/ Atividade	Grupo Fonte	Pessoal e Enc. Sociais	Juros e Enc. da Dívida	Outras Desp. Correntes	Investimentos	Recursos de Todas as Fontes			R\$ 1,00
						Inversões Financeiras	Amortização da Dívida		Total
	T	0	0	179.000	0	0	0		179.000
	TOTAL	5.638.110	0	18.054.590	88.000	0	0		23.780.700

3500 - SECRETARIA DE ESTADO DA COMUNICAÇÃO SOCIAL  
 3530 - RÁDIO E TELEVISÃO EDUCATIVA DO PARANÁ - RTVE

## DISCRIMINAÇÃO DA DESPESA SEGUNDO OS DESDOBRAMENTOS POR MODALIDADE APLICAÇÃO

Projeto/ Atividade	Mod. Aplic.	Pessoal e Enc. Sociais	Juros e Enc. da Dívida	Outras Desp. Correntes	Investimentos	Recursos de Todas as Fontes			R\$ 1,00
						Inversões Financeiras	Amortização da Dívida		Total
4187	90	0	0	100.000	58.000	0	0		158.000
	T	0	0	100.000	58.000	0	0		158.000
4188	90	5.638.110	0	16.694.530	30.000	0	0		22.362.640
	T	5.638.110	0	16.694.530	30.000	0	0		22.362.640
4189	90	0	0	1.081.060	0	0	0		1.081.060
	T	0	0	1.081.060	0	0	0		1.081.060
9030	90	0	0	179.000	0	0	0		179.000
	T	0	0	179.000	0	0	0		179.000
	TOTAL	5.638.110	0	18.054.590	88.000	0	0		23.780.700

## SECRETARIA DE ESTADO DA SEGURANÇA PÚBLICA

## A - Resumos Gerais

## 3900 - SECRETARIA DE ESTADO DA SEGURANÇA PÚBLICA

		PROGRAMA DE TRABALHO		Recursos de Todas as Fontes		R\$ 1,00
CÓDIGO	ESPECIFICAÇÃO	CORRENTES	CAPITAL	TOTAL		
	SEGURANÇA PÚBLICA	2.530.459.530	474.966.030	3.005.425.560		
	FORMAÇÃO DE RECURSOS HUMANOS	3.700.000	0	3.700.000		
	PARANÁ SEGURO	2.457.756.390	474.966.030	2.932.722.420		
3900.06128134.068	FORMAÇÃO E DESENVOLVIMENTO PARA A POLÍCIA CIVIL	1.500.000	0	1.500.000		
3900.06128134.075	FORMAÇÃO E DESENVOLVIMENTO PARA A POLÍCIA MILITAR	2.200.000	0	2.200.000		
	POLICIAMENTO	2.264.051.130	473.766.030	2.737.817.160		
	PARANÁ SEGURO	2.457.756.390	474.966.030	2.932.722.420		
3900.06181133.014	*INVESTIMENTOS PARA O PARANÁ SEGURO	7.130.900	88.816.200	95.947.100		
3900.06181133.086	*INVESTIMENTOS PARA SEGURANÇA PÚBLICA - PROJETO MULTISSETORIAL - BNDES	12.000.000	48.000.000	60.000.000		
3900.06181133.087	*INVESTIMENTOS PARA SEGURANÇA PÚBLICA - PROINVESTE - BNDES	0	40.000.000	40.000.000		
3900.06181133.088	*INVESTIMENTOS PARA O PARANÁ SEGURO - BID	1.570.220	64.833.020	66.403.240		
3900.06181134.063	*GESTÃO DO GRUPAMENTO AEROPOLICIAL - RESGATE AÉREO - GRAER	4.189.000	0	4.189.000		
3900.06181134.066	*AÇÕES DA POLÍCIA JUDICIÁRIA	458.895.010	0	458.895.010		
3900.06181134.069	*AÇÕES DO COMANDO GERAL DA POLÍCIA MILITAR	999.704.000	0	999.704.000		
3900.06181134.070	AÇÕES DO 1º COMANDO DA PMPR - CURITIBA	2.156.090	0	2.156.090		
3900.06181134.071	AÇÕES DO 2º COMANDO DA PMPR - LONDRINA	4.598.850	0	4.598.850		
3900.06181134.072	AÇÕES DO POLICIAMENTO RODOVIÁRIO	3.000.000	0	3.000.000		
3900.06181134.080	*AÇÕES DO DETRAN	553.347.490	65.940.500	619.287.990		
3900.06181134.083	*AÇÕES DO FUNRESTRAN	13.145.000	0	13.145.000		
3900.06181134.085	AÇÕES DO 3º COMANDO DA PMPR - MARINGÁ	3.721.650	0	3.721.650		
3900.06181134.086	AÇÕES DO 4º COMANDO DA PMPR - PONTA GROSSA	2.773.500	0	2.773.500		
3900.06181134.087	AÇÕES DO 5º COMANDO DA PMPR - CASCAVEL	3.977.500	0	3.977.500		
3900.06181134.088	AÇÕES DO 6º COMANDO DA PMPR - SÃO JOSÉ DOS PINHAIS	2.709.000	0	2.709.000		
3900.06181134.089	*AÇÕES DO FUNESP	118.429.780	166.176.310	284.606.090		
	GESTÃO ADMINISTRATIVA	12.181.510	0	12.181.510		
3900.06181414.064	GESTÃO ADMINISTRATIVA - SESP	12.181.510	0	12.181.510		
	GESTÃO DE SERVIÇOS	60.521.630	0	60.521.630		
3900.06181424.065	*GESTÃO DE SERVIÇOS - SESP	60.521.630	0	60.521.630		
	DEFESA CIVIL	132.995.980	1.200.000	134.195.980		
	PARANÁ SEGURO	2.457.756.390	474.966.030	2.932.722.420		
3900.06182134.074	*AÇÕES DO CORPO DE BOMBEIROS	132.995.980	1.200.000	134.195.980		
	INFORMAÇÃO E INTELIGÊNCIA	126.712.420	0	126.712.420		
	PARANÁ SEGURO	2.457.756.390	474.966.030	2.932.722.420		
3900.06183134.067	AÇÕES DO INSTITUTO DE IDENTIFICAÇÃO	1.100.000	0	1.100.000		
3900.06183134.076	*AÇÕES DO INSTITUTO MÉDICO-LEGAL	61.819.170	0	61.819.170		
3900.06183134.077	*AÇÕES DO INSTITUTO DE CRIMINALÍSTICA	62.943.250	0	62.943.250		
3900.06183134.078	AÇÕES DA CORREGEDORIA DA POLÍCIA CIVIL	850.000	0	850.000		
	PRESERVAÇÃO E CONSERVAÇÃO AMBIENTAL	3.000.000	0	3.000.000		
	PARANÁ SEGURO	2.457.756.390	474.966.030	2.932.722.420		
3900.06541134.073	AÇÕES DO POLICIAMENTO AMBIENTAL	3.000.000	0	3.000.000		
	SAÚDE	40.990.470	8.465.000	49.455.470		
	ASSISTÊNCIA HOSPITALAR E AMBULATORIAL	40.990.470	8.465.000	49.455.470		
	SAÚDE PARA TODO PARANÁ	40.990.470	8.465.000	49.455.470		
3900.10302194.295	AÇÕES DO FASPM	40.990.470	8.465.000	49.455.470		
	ENCARGOS ESPECIAIS	8.400.000	0	8.400.000		
	OUTROS ENCARGOS ESPECIAIS	8.400.000	0	8.400.000		
	OBRIGAÇÕES ESPECIAIS	8.400.000	0	8.400.000		

Continua na próxima página

## 3900 - SECRETARIA DE ESTADO DA SEGURANÇA PÚBLICA

		PROGRAMA DE TRABALHO		Recursos de Todas as Fontes	R\$ 1,00
CÓDIGO	ESPECIFICAÇÃO	CORRENTES	CAPITAL	TOTAL	
3900.28846999.010	ENCARGOS ESPECIAIS - DETRAN	8.400.000	0	8.400.000	
TOTAL		2.579.850.000	483.431.030	3.063.281.030	
*Recursos Vinculados					

## 3900 - SECRETARIA DE ESTADO DA SEGURANÇA PÚBLICA

		PROGRAMA DE TRABALHO		Recursos de Todas as Fontes	R\$ 1,00
CÓDIGO	ESPECIFICAÇÃO	TESOURO	OUT.FONTES	TOTAL	
	SEGURANÇA PÚBLICA	2.372.992.570	632.432.990	3.005.425.560	
	FORMAÇÃO DE RECURSOS HUMANOS	3.700.000	0	3.700.000	
	PARANÁ SEGURO	2.300.289.430	632.432.990	2.932.722.420	
3900.06128134.068	FORMAÇÃO E DESENVOLVIMENTO PARA A POLÍCIA CIVIL	1.500.000	0	1.500.000	
3900.06128134.075	FORMAÇÃO E DESENVOLVIMENTO PARA A POLÍCIA MILITAR	2.200.000	0	2.200.000	
	POLICIAMENTO	2.105.384.170	632.432.990	2.737.817.160	
	PARANÁ SEGURO	2.300.289.430	632.432.990	2.932.722.420	
3900.06181133.014	*INVESTIMENTOS PARA O PARANÁ SEGURO	95.947.100	0	95.947.100	
3900.06181133.086	*INVESTIMENTOS PARA SEGURANÇA PÚBLICA - PROJETO MULTISSECTORIAL - BNDES	60.000.000	0	60.000.000	
3900.06181133.087	*INVESTIMENTOS PARA SEGURANÇA PÚBLICA - PROINVESTE - BNDES	40.000.000	0	40.000.000	
3900.06181133.088	*INVESTIMENTOS PARA O PARANÁ SEGURO - BID	66.403.240	0	66.403.240	
3900.06181134.063	*GESTÃO DO GRUPAMENTO AEROPOLICIAL - RESGATE AÉREO - GRAER	4.189.000	0	4.189.000	
3900.06181134.066	*AÇÕES DA POLÍCIA JUDICIÁRIA	458.895.010	0	458.895.010	
3900.06181134.069	*AÇÕES DO COMANDO GERAL DA POLÍCIA MILITAR	999.704.000	0	999.704.000	
3900.06181134.070	AÇÕES DO 1º COMANDO DA PMPR - CURITIBA	2.156.090	0	2.156.090	
3900.06181134.071	AÇÕES DO 2º COMANDO DA PMPR - LONDRINA	4.598.850	0	4.598.850	
3900.06181134.072	AÇÕES DO POLICIAMENTO RODOVIÁRIO	3.000.000	0	3.000.000	
3900.06181134.080	*AÇÕES DO DETRAN	0	619.287.990	619.287.990	
3900.06181134.083	*AÇÕES DO FUNRESTRAN	0	13.145.000	13.145.000	
3900.06181134.085	AÇÕES DO 3º COMANDO DA PMPR - MARINGÁ	3.721.650	0	3.721.650	
3900.06181134.086	AÇÕES DO 4º COMANDO DA PMPR - PONTA GROSSA	2.773.500	0	2.773.500	
3900.06181134.087	AÇÕES DO 5º COMANDO DA PMPR - CASCAVEL	3.977.500	0	3.977.500	
3900.06181134.088	AÇÕES DO 6º COMANDO DA PMPR - SÃO JOSÉ DOS PINHAIS	2.709.000	0	2.709.000	
3900.06181134.089	*AÇÕES DO FUNESP	284.606.090	0	284.606.090	
	GESTÃO ADMINISTRATIVA	12.181.510	0	12.181.510	
3900.06181414.064	GESTÃO ADMINISTRATIVA - SESP	12.181.510	0	12.181.510	
	GESTÃO DE SERVIÇOS	60.521.630	0	60.521.630	
3900.06181424.065	*GESTÃO DE SERVIÇOS - SESP	60.521.630	0	60.521.630	
	DEFESA CIVIL	134.195.980	0	134.195.980	
	PARANÁ SEGURO	2.300.289.430	632.432.990	2.932.722.420	
3900.06182134.074	*AÇÕES DO CORPO DE BOMBEIROS	134.195.980	0	134.195.980	
	INFORMAÇÃO E INTELIGÊNCIA	126.712.420	0	126.712.420	
	PARANÁ SEGURO	2.300.289.430	632.432.990	2.932.722.420	
3900.06183134.067	AÇÕES DO INSTITUTO DE IDENTIFICAÇÃO	1.100.000	0	1.100.000	
3900.06183134.076	*AÇÕES DO INSTITUTO MÉDICO-LEGAL	61.819.170	0	61.819.170	
3900.06183134.077	*AÇÕES DO INSTITUTO DE CRIMINALÍSTICA	62.943.250	0	62.943.250	
3900.06183134.078	AÇÕES DA CORREGEDORIA DA POLÍCIA CIVIL	850.000	0	850.000	
	PRESERVAÇÃO E CONSERVAÇÃO AMBIENTAL	3.000.000	0	3.000.000	
	PARANÁ SEGURO	2.300.289.430	632.432.990	2.932.722.420	
3900.06541134.073	AÇÕES DO POLICIAMENTO AMBIENTAL	3.000.000	0	3.000.000	
	SAÚDE	0	49.455.470	49.455.470	
	ASSISTÊNCIA HOSPITALAR E AMBULATORIAL	0	49.455.470	49.455.470	
	SAÚDE PARA TODO PARANÁ	0	49.455.470	49.455.470	

Continua na próxima página

## 3900 - SECRETARIA DE ESTADO DA SEGURANÇA PÚBLICA

		PROGRAMA DE TRABALHO		Recursos de Todas as Fontes	R\$ 1,00
CÓDIGO	ESPECIFICAÇÃO	TESOURO	OUT.FONTES	TOTAL	
3900.10302194.295	AÇÕES DO FASPM	0	49.455.470	49.455.470	
	ENCARGOS ESPECIAIS	0	8.400.000	8.400.000	
	OUTROS ENCARGOS ESPECIAIS	0	8.400.000	8.400.000	
	OBRIGAÇÕES ESPECIAIS	0	8.400.000	8.400.000	
3900.28846999.010	ENCARGOS ESPECIAIS - DETRAN	0	8.400.000	8.400.000	
	<b>TOTAL</b>	<b>2.372.992.570</b>	<b>690.288.460</b>	<b>3.063.281.030</b>	
<b>*Recursos Vinculados</b>					

## 3900 - SECRETARIA DE ESTADO DA SEGURANÇA PÚBLICA

		DEMONSTRATIVO DA DESPESA POR UNIDADES ORÇAMENTÁRIAS E CATEGORIAS ECONÔMICAS		Recursos de Todas as Fontes	R\$ 1,00
CÓDIGO	ESPECIFICAÇÃO	CORRENTES	CAPITAL	TOTAL	
3901	GABINETE DO SECRETÁRIO	84.023.040	88.816.200	172.839.240	
3903	DEPARTAMENTO DA POLÍCIA CIVIL	458.895.010	0	458.895.010	
3904	INSTITUTO DE IDENTIFICAÇÃO	1.100.000	0	1.100.000	
3907	ESCOLA DE POLÍCIA	1.500.000	0	1.500.000	
3908	COMANDO GERAL DA POLÍCIA MILITAR	999.704.000	0	999.704.000	
3911	CORPO DE BOMBEIROS	132.995.980	1.200.000	134.195.980	
3912	ACADEMIA POLICIAL MILITAR DO GUATUPÊ	2.200.000	0	2.200.000	
3914	POLÍCIA CIENTÍFICA	124.762.420	0	124.762.420	
3915	CORREGEDORIA GERAL DA POLÍCIA CIVIL	850.000	0	850.000	
3916	SUB-COMANDO GERAL DA POLÍCIA MILITAR	25.936.590	0	25.936.590	
3930	DEPARTAMENTO DE TRÂNSITO DO PARANÁ - DETRAN	561.747.490	65.940.500	627.687.990	
3962	FUNDO DE REEQUIPAMENTO DO TRÂNSITO - FUNRESTRAN	13.145.000	0	13.145.000	
3966	FUNDO ESPECIAL DE SEGURANÇA PÚBLICA DO ESTADO DO PARANÁ - FUNESP/PR	132.000.000	319.009.330	451.009.330	
3967	FUNDO DE ATENDIMENTO À SAÚDE DOS POLICIAIS MILITARES DO PARANÁ - FASPM	40.990.470	8.465.000	49.455.470	
	<b>TOTAL</b>	<b>2.579.850.000</b>	<b>483.431.030</b>	<b>3.063.281.030</b>	

## 3900 - SECRETARIA DE ESTADO DA SEGURANÇA PÚBLICA

		DEMONSTRATIVO DA DESPESA POR UNIDADES ORÇAMENTÁRIAS SEGUNDO A ORIGEM DOS RECURSOS		Recursos de Todas as Fontes	R\$ 1,00
CÓDIGO	ESPECIFICAÇÃO	TESOURO	OUT. FONTES	TOTAL	
3901	GABINETE DO SECRETÁRIO	172.839.240	0	172.839.240	
3903	DEPARTAMENTO DA POLÍCIA CIVIL	458.895.010	0	458.895.010	
3904	INSTITUTO DE IDENTIFICAÇÃO	1.100.000	0	1.100.000	
3907	ESCOLA DE POLÍCIA	1.500.000	0	1.500.000	
3908	COMANDO GERAL DA POLÍCIA MILITAR	999.704.000	0	999.704.000	
3911	CORPO DE BOMBEIROS	134.195.980	0	134.195.980	
3912	ACADEMIA POLICIAL MILITAR DO GUATUPÊ	2.200.000	0	2.200.000	
3914	POLÍCIA CIENTÍFICA	124.762.420	0	124.762.420	
3915	CORREGEDORIA GERAL DA POLÍCIA CIVIL	850.000	0	850.000	
3916	SUB-COMANDO GERAL DA POLÍCIA MILITAR	25.936.590	0	25.936.590	
3930	DEPARTAMENTO DE TRÂNSITO DO PARANÁ - DETRAN	0	627.687.990	627.687.990	
3962	FUNDO DE REEQUIPAMENTO DO TRÂNSITO - FUNRESTRAN	0	13.145.000	13.145.000	
3966	FUNDO ESPECIAL DE SEGURANÇA PÚBLICA DO ESTADO DO PARANÁ - FUNESP/PR	451.009.330	0	451.009.330	
3967	FUNDO DE ATENDIMENTO À SAÚDE DOS POLICIAIS MILITARES DO PARANÁ - FASPM	0	49.455.470	49.455.470	
	<b>TOTAL</b>	<b>2.372.992.570</b>	<b>690.288.460</b>	<b>3.063.281.030</b>	

## ESTADO DO PARANÁ - ORÇAMENTO DE 2013

200

## 3900 - SECRETARIA DE ESTADO DA SEGURANÇA PÚBLICA

## DISCRIMINAÇÃO DA DESPESA SEGUNDO OS DESDOBRAMENTOS POR ÓRGÃO/UNIDADE E GRUPO DE FONTES

Unid.	Grupo Fonte	Pessoal e Enc. Sociais	Juros e Enc. da Dívida	Outras Desp. Correntes	Investimentos	Recursos de Todas as Fontes			R\$ 1,00
						Inversões Financeiras	Amortização da Dívida	Total	
3901	01	7.181.510	0	70.829.990	0	0	0	78.011.500	
	15	0	0	1.259.540	900.000	100.000	0	2.259.540	
	09	0	0	4.752.000	87.816.200	0	0	92.568.200	
	T	7.181.510	0	76.841.530	88.716.200	100.000	0	172.839.240	
3903	01	379.075.600	0	79.819.410	0	0	0	458.895.010	
	T	379.075.600	0	79.819.410	0	0	0	458.895.010	
3904	01	0	0	1.100.000	0	0	0	1.100.000	
	T	0	0	1.100.000	0	0	0	1.100.000	
3907	01	0	0	1.500.000	0	0	0	1.500.000	
	T	0	0	1.500.000	0	0	0	1.500.000	
3908	01	973.680.000	0	26.024.000	0	0	0	999.704.000	
	T	973.680.000	0	26.024.000	0	0	0	999.704.000	
3911	01	121.564.000	0	6.775.980	0	0	0	128.339.980	
	09	0	0	4.656.000	1.200.000	0	0	5.856.000	
	T	121.564.000	0	11.431.980	1.200.000	0	0	134.195.980	
3912	01	0	0	2.200.000	0	0	0	2.200.000	
	T	0	0	2.200.000	0	0	0	2.200.000	
3914	01	116.992.420	0	7.770.000	0	0	0	124.762.420	
	T	116.992.420	0	7.770.000	0	0	0	124.762.420	
3915	01	0	0	850.000	0	0	0	850.000	
	T	0	0	850.000	0	0	0	850.000	
3916	01	0	0	25.936.590	0	0	0	25.936.590	
	T	0	0	25.936.590	0	0	0	25.936.590	
3930	95	82.110.000	0	479.637.490	65.940.500	0	0	627.687.990	
	T	82.110.000	0	479.637.490	65.940.500	0	0	627.687.990	
3962	95	100.000	0	13.045.000	0	0	0	13.145.000	
	T	100.000	0	13.045.000	0	0	0	13.145.000	
3966	01	0	0	120.000.000	204.364.500	0	0	324.364.500	
	15	0	0	12.000.000	114.644.830	0	0	126.644.830	
	T	0	0	132.000.000	319.009.330	0	0	451.009.330	
3967	95	0	0	40.990.470	8.465.000	0	0	49.455.470	
	T	0	0	40.990.470	8.465.000	0	0	49.455.470	
TOTAL		1.680.703.530	0	899.146.470	483.331.030	100.000	0	3.063.281.030	

## 3900 - SECRETARIA DE ESTADO DA SEGURANÇA PÚBLICA

## DISCRIMINAÇÃO DA DESPESA SEGUNDO OS DESDOBRAMENTOS POR MODALIDADE APLICAÇÃO

Unid.	Mod. Aplic.	Pessoal e Enc. Sociais	Juros e Enc. da Dívida	Outras Desp. Correntes	Investimentos	Recursos de Todas as Fontes			R\$ 1,00
						Inversões Financeiras	Amortização da Dívida	Total	
3901	50	0	0	10.000.000	0	0	0	10.000.000	
	90	7.181.510	0	66.841.530	88.716.200	100.000	0	162.839.240	
	T	7.181.510	0	76.841.530	88.716.200	100.000	0	172.839.240	
3903	90	379.075.600	0	79.819.410	0	0	0	458.895.010	
	T	379.075.600	0	79.819.410	0	0	0	458.895.010	
3904	90	0	0	1.100.000	0	0	0	1.100.000	
	T	0	0	1.100.000	0	0	0	1.100.000	
3907	90	0	0	1.500.000	0	0	0	1.500.000	
	T	0	0	1.500.000	0	0	0	1.500.000	
3908	90	973.680.000	0	26.024.000	0	0	0	999.704.000	

Continua na próxima página



## ESTADO DO PARANÁ - ORÇAMENTO DE 2013

201

## 3900 - SECRETARIA DE ESTADO DA SEGURANÇA PÚBLICA

## DISCRIMINAÇÃO DA DESPESA SEGUNDO OS DESDOBRAMENTOS POR MODALIDADE APLICAÇÃO

Unid.	Mod. Aplic.	Pessoal e Enc. Sociais	Juros e Enc. da Dívida	Outras Desp. Correntes	Investimentos	Recursos de Todas as Fontes			R\$ 1,00 Total
						Inversões Financeiras	Amortização da Dívida		
	T	973.680.000	0	26.024.000	0	0	0		999.704.000
3911	90	121.564.000	0	11.431.980	1.200.000	0	0		134.195.980
	T	121.564.000	0	11.431.980	1.200.000	0	0		134.195.980
3912	90	0	0	2.200.000	0	0	0		2.200.000
	T	0	0	2.200.000	0	0	0		2.200.000
3914	90	116.992.420	0	7.770.000	0	0	0		124.762.420
	T	116.992.420	0	7.770.000	0	0	0		124.762.420
3915	90	0	0	850.000	0	0	0		850.000
	T	0	0	850.000	0	0	0		850.000
3916	90	0	0	25.936.590	0	0	0		25.936.590
	T	0	0	25.936.590	0	0	0		25.936.590
3930	90	82.110.000	0	479.637.490	65.940.500	0	0		627.687.990
	T	82.110.000	0	479.637.490	65.940.500	0	0		627.687.990
3962	90	100.000	0	13.045.000	0	0	0		13.145.000
	T	100.000	0	13.045.000	0	0	0		13.145.000
3966	90	0	0	132.000.000	319.009.330	0	0		451.009.330
	T	0	0	132.000.000	319.009.330	0	0		451.009.330
3967	90	0	0	40.990.470	8.465.000	0	0		49.455.470
	T	0	0	40.990.470	8.465.000	0	0		49.455.470
TOTAL		1.680.703.530	0	899.146.470	483.331.030	100.000	0		3.063.281.030



**B - Detalhamento do Programa de Trabalho das Unidades****- Recursos de Todas as Fontes**

3900 - SECRETARIA DE ESTADO DA SEGURANÇA PÚBLICA

3901 - GABINETE DO SECRETÁRIO

PROGRAMA DE TRABALHO															
		Recursos de Todas as Fontes											R\$ 1,00		
CÓDIGO	ESPECIFICAÇÃO	PROJETOS					ATIVIDADES					OPER.ESP		TOTAL	
3901.06181133.014	SEGURANÇA PÚBLICA	95.947.100					76.892.140					0			172.839.240
	POLICIAMENTO	95.947.100					76.892.140					0			172.839.240
	PARANÁ SEGURO	95.947.100					4.189.000					0			100.136.100
	*INVESTIMENTOS PARA O PARANÁ SEGURO	95.947.100					0					0			95.947.100
	Prover os recursos necessários ao apoio às unidades integrantes do Sistema Estadual de Segurança Pública, notadamente decorrentes de convênios com o Ministério da Justiça, para a execução das ações do Programa Paraná Seguro. Possibilitar o apoio às unidades da SESP em ações diversas.														
Ações do Executivo															
Principais Ações		Produto	Un. Medida		Mesorregiões										
			900	905	910	915	920	925	930	935	940	945	990	995	Total
Adequar a infraestrutura de segurança pública às propostas do Paraná Seguro		unidade reestruturada				10									10
Apoiar as unidades da Secretaria de Segurança Pública na realização de ações conjuntas		unidade apoiada				10									10
Apoiar as unidades da Secretaria de Segurança Pública na implementação de ação programática		unidade apoiada				10									10
** As Obras estão detalhadas no Anexo V **															
3901.06181134.063	*GESTÃO DO GRUPAMENTO AEROPOLICIAL - RESGATE AÉREO - GRAER				0			4.189.000				0			4.189.000
Atender e apoiar, com a utilização de aeronaves, ações de busca, resgate e salvamento, vítimas de acidentes e/ou traumas, em áreas urbanas, rurais e rodovias, bem como, em matas, florestas, montanhas, rios, lagos e mar. Atuar em missões de apoio a operações policiais, de bombeiros e de defesa civil. Apoiar órgãos federais, estaduais e municipais que necessitem do emprego de aeronaves e em outras missões de preservação da ordem pública.															
Ações do Executivo															
Principais Ações		Produto	Un. Medida		Mesorregiões										
			900	905	910	915	920	925	930	935	940	945	990	995	Total
Transportar vítimas em aeronave com suporte avançado de vida		atendimento prestado	15	35	30	175	25	70	10	50	10	25			445
Realizar operações aeropoliciais		operação policial realizada	20	60	50	265	40	110	15	80	15	40			695
Realizar buscas de vítimas em meios terrestre e aquáticos		operação realizada	10	25	25	120	15	70	5	35	5	20			330
Formar e especializar profissionais para o resgate aéreo		profissional treinado				150		40							190
Apoiar ações de prevenção e combate a incêndios		ação apoiada	1	10	5	30	5	20	1	10	1	5			88
3901.06181414.064	GESTÃO ADMINISTRATIVA					0		12.181.510				0			12.181.510
	GESTÃO ADMINISTRATIVA - SESP					0		12.181.510				0			12.181.510
	Promover a gestão administrativa da SESP, supervisionando a aplicação dos recursos disponíveis para a manutenção da infraestrutura existente. Expandir e														
Continua na próxima página															

Continua na próxima página

3900 - SECRETARIA DE ESTADO DA SEGURANÇA PÚBLICA

3901 - GABINETE DO SECRETÁRIO

## PROGRAMA DE TRABALHO

CÓDIGO	ESPECIFICAÇÃO	PROJETOS	Recursos de Todas as Fontes			R\$ 1,00
			ATIVIDADES	OPER.ESP		TOTAL
	modernizar a operacionalização dos serviços.					
	GESTÃO DE SERVIÇOS	0	60.521.630	0		60.521.630
3901.06181424.065	*GESTÃO DE SERVIÇOS - SESP	0	60.521.630	0		60.521.630
	Alocar recursos para pagamento de despesas com energia elétrica, água e esgoto, telefonia, processamento e transmissão de dados.					
	TOTAL	95.947.100	76.892.140	0		172.839.240
*Recursos Vinculados						

3900 - SECRETARIA DE ESTADO DA SEGURANÇA PÚBLICA

3901 - GABINETE DO SECRETÁRIO

## DISCRIMINAÇÃO DA DESPESA SEGUNDO OS DESDOBRAMENTOS POR GRUPO DE FONTES

Projeto/ Atividade	Grupo Fonte	Pessoal e Enc. Sociais	Juros e Enc. da Dívida	Outras Desp. Correntes	Investimentos	Recursos de Todas as Fontes			R\$ 1,00
						Inversões Financeiras	Amortização da Dívida		Total
3014	01	0	0	2.378.900	0	0	0		2.378.900
	09	0	0	4.752.000	87.816.200	0	0		92.568.200
	15	0	0	0	900.000	100.000	0		1.000.000
	T	0	0	7.130.900	88.716.200	100.000	0		95.947.100
4063	01	0	0	4.189.000	0	0	0		4.189.000
	T	0	0	4.189.000	0	0	0		4.189.000
4064	01	7.181.510	0	5.000.000	0	0	0		12.181.510
	T	7.181.510	0	5.000.000	0	0	0		12.181.510
4065	01	0	0	59.262.090	0	0	0		59.262.090
	15	0	0	1.259.540	0	0	0		1.259.540
	T	0	0	60.521.630	0	0	0		60.521.630
	TOTAL	7.181.510	0	76.841.530	88.716.200	100.000	0		172.839.240

3900 - SECRETARIA DE ESTADO DA SEGURANÇA PÚBLICA

3901 - GABINETE DO SECRETÁRIO

## DISCRIMINAÇÃO DA DESPESA SEGUNDO OS DESDOBRAMENTOS POR MODALIDADE APLICAÇÃO

Projeto/ Atividade	Mod. Aplic.	Pessoal e Enc. Sociais	Juros e Enc. da Dívida	Outras Desp. Correntes	Investimentos	Recursos de Todas as Fontes			R\$ 1,00
						Inversões Financeiras	Amortização da Dívida		Total
3014	90	0	0	7.130.900	88.716.200	100.000	0		95.947.100
	T	0	0	7.130.900	88.716.200	100.000	0		95.947.100
4063	90	0	0	4.189.000	0	0	0		4.189.000
	T	0	0	4.189.000	0	0	0		4.189.000
4064	90	7.181.510	0	5.000.000	0	0	0		12.181.510
	T	7.181.510	0	5.000.000	0	0	0		12.181.510
4065	50	0	0	10.000.000	0	0	0		10.000.000
	90	0	0	50.521.630	0	0	0		50.521.630
	T	0	0	60.521.630	0	0	0		60.521.630
	TOTAL	7.181.510	0	76.841.530	88.716.200	100.000	0		172.839.240

3900 - SECRETARIA DE ESTADO DA SEGURANÇA PÚBLICA

3903 - DEPARTAMENTO DA POLÍCIA CIVIL

## PROGRAMA DE TRABALHO

CÓDIGO	ESPECIFICAÇÃO	PROJETOS	Recursos de Todas as Fontes				R\$ 1,00
			ATIVIDADES	OPER.ESP	TOTAL		
	SEGURANÇA PÚBLICA	0	458.895.010	0	458.895.010		
	POLICIAMENTO	0	458.895.010	0	458.895.010		
	PARANÁ SEGURO	0	458.895.010	0	458.895.010		
3903.06181134.066	*AÇÕES DA POLÍCIA JUDICIÁRIA	0	458.895.010	0	458.895.010		

Executar os serviços de polícia judiciária em todo o Estado. Promover ações específicas de combate ao crime organizado através do trabalho investigativo, de inteligência e de realização de operações conjuntas com outros órgãos e unidades policiais. Elaborar programas para atendimento aos grupos vulneráveis vítimas de violência. Instaurar inquéritos policiais para a elucidação de crimes e redução da criminalidade.

## Ações do Executivo

Principais Ações	Produto	Un. Medida	Mesorregiões												Total
			900	905	910	915	920	925	930	935	940	945	990	995	
Instaurar inquéritos policiais	inquérito policial instaurado	unidade	3012	6041	3344	22993	5326	16533	4954	9152	2605	4067			78027
Realizar operações policiais diversas	operação policial realizada	unidade	19	20	21	45	24	30	21	31	17	19			247
TOTAL			0			458.895.010			0			458.895.010			
*Recursos Vinculados															

3900 - SECRETARIA DE ESTADO DA SEGURANÇA PÚBLICA

3903 - DEPARTAMENTO DA POLÍCIA CIVIL

## DISCRIMINAÇÃO DA DESPESA SEGUNDO OS DESDOBRAMENTOS POR GRUPO DE FONTES

Projeto/ Atividade	Grupo Fonte	Pessoal e Enc. Sociais	Juros e Enc. da Dívida	Outras Desp. Correntes	Investimentos	Recursos de Todas as Fontes				R\$ 1,00
						Inversões Financeiras	Amortização da Dívida	Total		
4066	01	379.075.600	0	79.819.410	0	0	0	458.895.010		
	T	379.075.600	0	79.819.410	0	0	0	458.895.010		
	TOTAL	379.075.600	0	79.819.410	0	0	0	458.895.010		

3900 - SECRETARIA DE ESTADO DA SEGURANÇA PÚBLICA

3903 - DEPARTAMENTO DA POLÍCIA CIVIL

## DISCRIMINAÇÃO DA DESPESA SEGUNDO OS DESDOBRAMENTOS POR MODALIDADE APLICAÇÃO

Projeto/ Atividade	Mod. Aplic.	Pessoal e Enc. Sociais	Juros e Enc. da Dívida	Outras Desp. Correntes	Investimentos	Recursos de Todas as Fontes				R\$ 1,00
						Inversões Financeiras	Amortização da Dívida	Total		
4066	90	379.075.600	0	79.819.410	0	0	0	458.895.010		
	T	379.075.600	0	79.819.410	0	0	0	458.895.010		
	TOTAL	379.075.600	0	79.819.410	0	0	0	458.895.010		

3900 - SECRETARIA DE ESTADO DA SEGURANÇA PÚBLICA

3904 - INSTITUTO DE IDENTIFICAÇÃO

## PROGRAMA DE TRABALHO

CÓDIGO	ESPECIFICAÇÃO	PROJETOS	Recursos de Todas as Fontes				R\$ 1,00
			ATIVIDADES	OPER.ESP	TOTAL		
	SEGURANÇA PÚBLICA	0	1.100.000	0	1.100.000		
	INFORMAÇÃO E INTELIGÊNCIA	0	1.100.000	0	1.100.000		

Continua na próxima página

3900 - SECRETARIA DE ESTADO DA SEGURANÇA PÚBLICA

3904 - INSTITUTO DE IDENTIFICAÇÃO

## PROGRAMA DE TRABALHO

Recursos de Todas as Fontes														R\$ 1,00		
CÓDIGO	ESPECIFICAÇÃO	PROJETOS						ATIVIDADES			OPER.ESP			TOTAL		
3904.06183134.067	PARANÁ SEGURO	0						1.100.000			0			1.100.000		
	AÇÕES DO INSTITUTO DE IDENTIFICAÇÃO	0						1.100.000			0			1.100.000		
	Manter um banco de dados com informações de identificação civil e criminal de pessoas. Realizar perícias papiloscópicas e necropapiloscópicas. Fazer o levantamento de impressões latentes. Identificar vítimas em locais de crime e de acidentes.															
Ações do Executivo																
Principais Ações		Produto	Un. Medida	Mesorregiões												
				900	905	910	915	920	925	930	935	940	945	990	995	Total
		carteira expedida	unidade	13982	13982	18764	212780	25363	98876	22804	69965	16443	26847			519806
		atestado expedido	unidade	1073	1073	2064	91332	5675	23372	3024	9551	2109	2915			142188
		relatório elaborado	unidade				49344									49344
		registro mantido	unidade				311875									311875
		exame realizado	unidade				2144									2144
		análise realizada	unidade				3732									3732
		documento expedido	unidade	184	101	24	3863	355	596	134	3974		30			9261
TOTAL						0			1.100.000				0			1.100.000
*Recursos Vinculados																

3900 - SECRETARIA DE ESTADO DA SEGURANÇA PÚBLICA

3904 - INSTITUTO DE IDENTIFICAÇÃO

## DISCRIMINAÇÃO DA DESPESA SEGUNDO OS DESDOBRAMENTOS POR GRUPO DE FONTES

		Recursos de Todas as Fontes										R\$ 1,00	
Projeto/ Atividade	Grupo Fonte	Pessoal e Enc. Sociais	Juros e Enc. da Dívida	Outras Desp. Correntes	Investimentos	Inversões Financeiras	Amortização da Dívida	Total					
4067	01	0	0	1.100.000	0	0	0	1.100.000					
	T	0	0	1.100.000	0	0	0	1.100.000					
TOTAL		0	0	1.100.000	0	0	0	1.100.000					

3900 - SECRETARIA DE ESTADO DA SEGURANÇA PÚBLICA

3904 - INSTITUTO DE IDENTIFICAÇÃO

## DISCRIMINAÇÃO DA DESPESA SEGUNDO OS DESDOBRAMENTOS POR MODALIDADE APLICAÇÃO

		Recursos de Todas as Fontes										R\$ 1,00	
Projeto/ Atividade	Mod. Aplic.	Pessoal e Enc. Sociais	Juros e Enc. da Dívida	Outras Desp. Correntes	Investimentos	Inversões Financeiras	Amortização da Dívida	Total					
4067	90	0	0	1.100.000	0	0	0	1.100.000					
	T	0	0	1.100.000	0	0	0	1.100.000					
TOTAL		0	0	1.100.000	0	0	0	1.100.000					

3900 - SECRETARIA DE ESTADO DA SEGURANÇA PÚBLICA

3907 - ESCOLA DE POLÍCIA

## PROGRAMA DE TRABALHO

		Recursos de Todas as Fontes				R\$ 1,00
CÓDIGO	ESPECIFICAÇÃO	PROJETOS	ATIVIDADES	OPER.ESP	TOTAL	
	SEGURANÇA PÚBLICA	0	1.500.000	0	1.500.000	
	FORMAÇÃO DE RECURSOS HUMANOS	0	1.500.000	0	1.500.000	
	PARANÁ SEGURO	0	1.500.000	0	1.500.000	
3907.06128134.068	FORMAÇÃO E DESENVOLVIMENTO PARA A POLÍCIA CIVIL	0	1.500.000	0	1.500.000	
	Promover a qualificação do profissional em segurança pública, com o objetivo de ampliar a eficiência policial pelo aperfeiçoamento técnico, científico e gerencial.					

## Ações do Executivo

Principais Ações		Produto	Un. Medida	Mesorregiões												Total
				900	905	910	915	920	925	930	935	940	945	990	995	
Realizar cursos de aperfeiçoamento para as carreiras da Policia Civil		policial civil formado	unidade				300									300
Realizar cursos de especialização de gestão em segurança pública para delegados de polícia		policial civil formado	unidade				250									250
Realizar cursos de atualização em uso legal de arma de fogo para policiais civis na Capital		policial civil formado	unidade				150									150
Realizar cursos de atualização em uso legal de arma de fogo para policiais civis no Interior		policial civil formado	unidade					175			175					350
Realizar cursos de formação para as carreiras da Polícia Civil		policial civil formado	unidade				400		200		150					750
TOTAL						0			1.500.000			0				1.500.000
*Recursos Vinculados																

3900 - SECRETARIA DE ESTADO DA SEGURANÇA PÚBLICA

3907 - ESCOLA DE POLÍCIA

## DISCRIMINAÇÃO DA DESPESA SEGUNDO OS DESDOBRAMENTOS POR GRUPO DE FONTES

		Recursos de Todas as Fontes				R\$ 1,00
Projeto/ Atividade	Grupo Fonte	Pessoal e Enc. Sociais	Juros e Enc. da Dívida	Outras Desp. Correntes	Investimentos	Total
					Inversões Financeiras Amortização da Dívida	
4068	01	0	0	1.500.000	0	1.500.000
	T	0	0	1.500.000	0	1.500.000
	TOTAL	0	0	1.500.000	0	1.500.000

3900 - SECRETARIA DE ESTADO DA SEGURANÇA PÚBLICA

3907 - ESCOLA DE POLÍCIA

## DISCRIMINAÇÃO DA DESPESA SEGUNDO OS DESDOBRAMENTOS POR MODALIDADE APLICAÇÃO

		Recursos de Todas as Fontes				R\$ 1,00
Projeto/ Atividade	Mod. Aplic.	Pessoal e Enc. Sociais	Juros e Enc. da Dívida	Outras Desp. Correntes	Investimentos	Total
					Inversões Financeiras Amortização da Dívida	
4068	90	0	0	1.500.000	0	1.500.000
	T	0	0	1.500.000	0	1.500.000
	TOTAL	0	0	1.500.000	0	1.500.000

3900 - SECRETARIA DE ESTADO DA SEGURANÇA PÚBLICA

3908 - COMANDO GERAL DA POLÍCIA MILITAR

## PROGRAMA DE TRABALHO

		Recursos de Todas as Fontes				R\$ 1,00
CÓDIGO	ESPECIFICAÇÃO	PROJETOS	ATIVIDADES	OPER.ESP	TOTAL	
	SEGURANÇA PÚBLICA	0	999.704.000	0	999.704.000	
	POLICIAMENTO	0	999.704.000	0	999.704.000	
	PARANÁ SEGURO	0	999.704.000	0	999.704.000	
3908.06181134.069	*AÇÕES DO COMANDO GERAL DA POLÍCIA MILITAR	0	999.704.000	0	999.704.000	
	Melhorar o grau de segurança do cidadão proporcionando suporte à prevenção e repressão da criminalidade e da violência. Garantir o funcionamento do sistema médico, hospitalar, odontológico e laboratorial do Hospital da Polícia Militar, com vistas ao atendimento da saúde dos policiais militares e seus dependentes.					
	Prover os meios necessários ao desenvolvimento das ações pertinentes ao Comando Geral da Polícia Militar.					

## Ações do Executivo

		Mesorregiões														
Principais Ações	Produto	Un. Medida	900	905	910	915	920	925	930	935	940	945	990	995	Total	
Realizar atendimento médico ao policial militar e dependentes	atendimento prestado	unidade				73000									73000	
Manter a capacidade leito/dia do HPM	serviço mantido	unidade				80									80	
Realizar exames médicos e laboratoriais - HPM	exame realizado	unidade				121000									121000	
Realizar operações policiais diversas	operação policial realizada	unidade	10	9	10	20	14	13	9	12	9	7			113	
Prestar apoio administrativo e operacional às unidades da PMPR	unidade apoiada	unidade				41									41	
	TOTAL					0		999.704.000				0			999.704.000	
*Recursos Vinculados																

3900 - SECRETARIA DE ESTADO DA SEGURANÇA PÚBLICA

3908 - COMANDO GERAL DA POLÍCIA MILITAR

## DISCRIMINAÇÃO DA DESPESA SEGUNDO OS DESDOBRAMENTOS POR GRUPO DE FONTES

		Recursos de Todas as Fontes								R\$ 1,00
Projeto/ Atividade	Grupo Fonte	Pessoal e Enc. Sociais	Juros e Enc. da Dívida	Outras Desp. Correntes	Investimentos	Inversões Financeiras	Amortização da Dívida	Total		
4069	01	973.680.000	0	26.024.000	0	0	0	999.704.000		
	T	973.680.000	0	26.024.000	0	0	0	999.704.000		
	TOTAL	973.680.000	0	26.024.000	0	0	0	999.704.000		

3900 - SECRETARIA DE ESTADO DA SEGURANÇA PÚBLICA

3908 - COMANDO GERAL DA POLÍCIA MILITAR

## DISCRIMINAÇÃO DA DESPESA SEGUNDO OS DESDOBRAMENTOS POR MODALIDADE APLICAÇÃO

		Recursos de Todas as Fontes								R\$ 1,00
Projeto/ Atividade	Mod. Aplic.	Pessoal e Enc. Sociais	Juros e Enc. da Dívida	Outras Desp. Correntes	Investimentos	Inversões Financeiras	Amortização da Dívida	Total		
4069	90	973.680.000	0	26.024.000	0	0	0	999.704.000		
	T	973.680.000	0	26.024.000	0	0	0	999.704.000		
	TOTAL	973.680.000	0	26.024.000	0	0	0	999.704.000		



## 3900 - SECRETARIA DE ESTADO DA SEGURANÇA PÚBLICA

## 3911 - CORPO DE BOMBEIROS

## PROGRAMA DE TRABALHO

Recursos de Todas as Fontes														R\$ 1,00													
CÓDIGO	ESPECIFICAÇÃO	PROJETOS					ATIVIDADES			OPER.ESP			TOTAL														
3911.06182134.074	SEGURANÇA PÚBLICA	0					134.195.980			0			134.195.980														
	DEFESA CIVIL	0					134.195.980			0			134.195.980														
	PARANÁ SEGURO	0					134.195.980			0			134.195.980														
	*AÇÕES DO CORPO DE BOMBEIROS	0					134.195.980			0			134.195.980														
	Prevenir e combater incêndios. Realizar missões de busca, salvamento e resgate. Proporcionar condições plenas de emprego imediato e eficiente de pessoal e equipamentos, nas ações de prevenção aquática aos veranistas, principalmente durante a temporada de verão. Atuar em ações de defesa civil e em situações de calamidade pública. Prestar atendimento a outras ocorrências relacionadas ao Corpo de Bombeiros visando proporcionar uma segurança adequada à população fixa e flutuante no Estado do Paraná. Realizar a formação e especialização de Bombeiros Militares. Manter o Projeto de Guarda-Vidas Civil. Adquirir, manter e recuperar a frota de viaturas e toda infra-estrutura a disposição da corporação para o desempenho de suas atividades. Atender o Projeto Bombeiro na Escola.																										
Ações do Executivo																											
Principais Ações		Produto		Un. Medida		900		905		910		915		920		Mesorregiões											
Atender ocorrências de bombeiros		ocorrência de bombeiro realizada		unidade		2533		8906		1969		36461		6843		30200		3318		17386		1990		5774		115380	
TOTAL						0								134.195.980				0						134.195.980			
*Recursos Vinculados																											

## 3900 - SECRETARIA DE ESTADO DA SEGURANÇA PÚBLICA

## 3911 - CORPO DE BOMBEIROS

## DISCRIMINAÇÃO DA DESPESA SEGUNDO OS DESDOBRAMENTOS POR GRUPO DE FONTES

		Recursos de Todas as Fontes										R\$ 1,00	
Projeto/ Atividade	Grupo Fonte	Pessoal e Enc. Sociais	Juros e Enc. da Dívida	Outras Desp. Correntes	Investimentos	Inversões Financeiras	Amortização da Dívida						Total
4074	01	121.564.000	0	6.775.980	0	0	0						128.339.980
	09	0	0	4.656.000	1.200.000	0	0						5.856.000
	T	121.564.000	0	11.431.980	1.200.000	0	0						134.195.980
	TOTAL	121.564.000	0	11.431.980	1.200.000	0	0						134.195.980

## 3900 - SECRETARIA DE ESTADO DA SEGURANÇA PÚBLICA

## 3911 - CORPO DE BOMBEIROS

## DISCRIMINAÇÃO DA DESPESA SEGUNDO OS DESDOBRAMENTOS POR MODALIDADE APLICAÇÃO

		Recursos de Todas as Fontes										R\$ 1,00	
Projeto/ Atividade	Mod. Aplic.	Pessoal e Enc. Sociais	Juros e Enc. da Dívida	Outras Desp. Correntes	Investimentos	Inversões Financeiras	Amortização da Dívida						Total
4074	90	121.564.000	0	11.431.980	1.200.000	0	0						134.195.980
	T	121.564.000	0	11.431.980	1.200.000	0	0						134.195.980
	TOTAL	121.564.000	0	11.431.980	1.200.000	0	0						134.195.980

## 3900 - SECRETARIA DE ESTADO DA SEGURANÇA PÚBLICA

## 3912 - ACADEMIA POLICIAL MILITAR DO GUATUPÊ

## PROGRAMA DE TRABALHO

		Recursos de Todas as Fontes										R\$ 1,00	
CÓDIGO	ESPECIFICAÇÃO	PROJETOS					ATIVIDADES		OPER.ESP			TOTAL	
	SEGURANÇA PÚBLICA	0					2.200.000		0			2.200.000	
	FORMAÇÃO DE RECURSOS HUMANOS	0					2.200.000		0			2.200.000	

Continua na próxima página

3900 - SECRETARIA DE ESTADO DA SEGURANÇA PÚBLICA  
3912 - ACADEMIA POLICIAL MILITAR DO GUATUPÊ

PROGRAMA DE TRABALHO

		Recursos de Todas as Fontes			R\$ 1,00
CÓDIGO	ESPECIFICAÇÃO	PROJETOS	ATIVIDADES	OPER.ESP	TOTAL
	PARANÁ SEGURO	0	2.200.000	0	2.200.000
3912.06128134.075	FORMAÇÃO E DESENVOLVIMENTO PARA A POLÍCIA MILITAR	0	2.200.000	0	2.200.000
	Promover a qualificação dos efetivos da Polícia Militar pela formação, aperfeiçoamento, especialização e ensino, para habilitação às funções de execução, organização e direção.				

Ações do Executivo

Principais Ações	Produto	Un. Medida	Mesorregiões													Total
			900	905	910	915	920	925	930	935	940	945	990	995		
Realizar Curso Superior de Polícia	policial militar	formado	unidade				35									35
Realizar Curso de Especialização de Praças	policial militar	formado	unidade				60									60
Realizar Curso de Aperfeiçoamento de Oficiais	policial militar	formado	unidade				35									35
Realizar Curso de Formação de Oficiais	policial militar	formado	unidade				315									315
Realizar Curso de Habilitação de Oficiais	policial militar	formado	unidade				60									60
Realizar Curso de Aperfeiçoamento de Sargentos	policial militar	formado	unidade				60			30						90
Realizar Curso de Formação de Sargentos	policial militar	formado	unidade				200			20						220
Realizar Curso de Formação de Cabos	policial militar	formado	unidade				200			120						320
Realizar Curso de Formação de Soldados	policial militar	formado	unidade				400			200						600
Realizar Curso de Especialização de Oficiais	policial militar	formado	unidade				60									60
TOTAL							0			2.200.000			0			2.200.000

\*Recursos Vinculados

3900 - SECRETARIA DE ESTADO DA SEGURANÇA PÚBLICA  
3912 - ACADEMIA POLICIAL MILITAR DO GUATUPÊ

DISCRIMINAÇÃO DA DESPESA SEGUNDO OS DESDOBRAMENTOS POR GRUPO DE FONTES

Projeto/ Atividade	Grupo Fonte	Pessoal e Enc. Sociais	Juros e Enc. da Dívida	Outras Desp. Correntes	Investimentos	Recursos de Todas as Fontes			R\$ 1,00
						Inversões	Financeiras	Amortização da Dívida	Total
4075	01	0	0	2.200.000	0		0	0	2.200.000
	T	0	0	2.200.000	0		0	0	2.200.000

Continua na próxima página

3900 - SECRETARIA DE ESTADO DA SEGURANÇA PÚBLICA

3912 - ACADEMIA POLICIAL MILITAR DO GUATUPÊ

## DISCRIMINAÇÃO DA DESPESA SEGUNDO OS DESDOBRAMENTOS POR GRUPO DE FONTES

Projeto/ Atividade		Grupo Fonte	Pessoal e Enc. Sociais	Juros e Enc. da Dívida	Outras Desp. Correntes	Investimentos	Recursos de Todas as Fontes				R\$ 1,00
							Inversões Financeiras	Amortização da Dívida			Total
		TOTAL	0	0	2.200.000	0	0	0	0		2.200.000

3900 - SECRETARIA DE ESTADO DA SEGURANÇA PÚBLICA

3912 - ACADEMIA POLICIAL MILITAR DO GUATUPÊ

## DISCRIMINAÇÃO DA DESPESA SEGUNDO OS DESDOBRAMENTOS POR MODALIDADE APLICAÇÃO

Projeto/ Atividade		Mod. Aplic.	Pessoal e Enc. Sociais	Juros e Enc. da Dívida	Outras Desp. Correntes	Investimentos	Recursos de Todas as Fontes				R\$ 1,00
							Inversões Financeiras	Amortização da Dívida			Total
4075		90	0	0	2.200.000	0	0	0	0		2.200.000
		T	0	0	2.200.000	0	0	0	0		2.200.000
		TOTAL	0	0	2.200.000	0	0	0	0		2.200.000

3900 - SECRETARIA DE ESTADO DA SEGURANÇA PÚBLICA

3914 - POLÍCIA CIENTÍFICA

## PROGRAMA DE TRABALHO

			Recursos de Todas as Fontes			R\$ 1,00
CÓDIGO	ESPECIFICAÇÃO	PROJETOS	ATIVIDADES	OPER. ESP	TOTAL	
	SEGURANÇA PÚBLICA	0	124.762.420	0	124.762.420	
	INFORMAÇÃO E INTELIGÊNCIA	0	124.762.420	0	124.762.420	
	PARANÁ SEGURO	0	124.762.420	0	124.762.420	
3914.06183134.076	*AÇÕES DO INSTITUTO MÉDICO-LEGAL	0	61.819.170	0	61.819.170	
	Realizar perícias médico-legais em cadáveres, partes de corpos, ossadas completas ou não, bem como, em pessoas vivas, além de exames laboratoriais complementares nas áreas de anatomia patológica, toxicologia, química legal e sexologia forense, requisitadas por autoridades policiais, judiciárias e administrativas, necessárias ao esclarecimento dos processos.					

## Ações do Executivo

Principais Ações		Produto	Un. Medida	Mesorregiões												Total
				900	905	910	915	920	925	930	935	940	945	990	995	
Realizar perícia, pesquisa e emitir laudo		perícia médico-legal realizada	unidade	2883	8267	5153	103376	8343	24954	1739	21069	900	8591			185275

3914.06183134.077	*AÇÕES DO INSTITUTO DE CRIMINALÍSTICA	0	62.943.250	0	62.943.250
Constatar e elucidar a ocorrência de crimes por meio da realização de perícias ligadas à criminalística, emitindo laudos nas áreas de crimes contra a pessoa e o patrimônio, acidentes de trânsito, engenharia legal, identificação de veículos, balística forense, DNA forense, química legal, perícias contábeis, informática forense, fonética forense, desenho e retrato falado, marcas e patentes, documentoscopia e papiloscopia forense.					

## Ações do Executivo

Principais Ações		Produto	Un. Medida	Mesorregiões												Total
				900	905	910	915	920	925	930	935	940	945	990	995	
Realizar perícias e pesquisas da Polícia Científica		perícia e pesquisa realizada	unidade		4400	4000	28410	2000	14000		9000		2000			63810
Realizar exames de DNA		exame realizado	unidade				1100									1100

Continua na próxima página

3900 - SECRETARIA DE ESTADO DA SEGURANÇA PÚBLICA

3914 - POLÍCIA CIENTÍFICA

PROGRAMA DE TRABALHO																
Recursos de Todas as Fontes												R\$ 1,00				
CÓDIGO	ESPECIFICAÇÃO	PROJETOS				ATIVIDADES				OPER.ESP				TOTAL		
Ações do Executivo																
Mesorregiões																
Principais Ações	Produto	Un. Medida	900	905	910	915	920	925	930	935	940	945	990	995	Total	
Confeccionar retrato falado	retrato falado	unidade				300									300	
	confeccionado															
TOTAL			0				124.762.420				0				124.762.420	
*Recursos Vinculados																

3900 - SECRETARIA DE ESTADO DA SEGURANÇA PÚBLICA

3914 - POLÍCIA CIENTÍFICA

DISCRIMINAÇÃO DA DESPESA SEGUNDO OS DESDOBRAMENTOS POR GRUPO DE FONTES										
								Recursos de Todas as Fontes		R\$ 1,00
Projeto/ Atividade	Grupo Fonte	Pessoal e Enc. Sociais	Juros e Enc. da Dívida	Outras Desp. Correntes	Investimentos	Inversões Financeiras	Amortização da Dívida	Total		
4076	01	56.669.170	0	5.150.000	0	0	0	61.819.170		
	T	56.669.170	0	5.150.000	0	0	0	61.819.170		
4077	01	60.323.250	0	2.620.000	0	0	0	62.943.250		
	T	60.323.250	0	2.620.000	0	0	0	62.943.250		
TOTAL		116.992.420	0	7.770.000	0	0	0	124.762.420		

3900 - SECRETARIA DE ESTADO DA SEGURANÇA PÚBLICA

3914 - POLÍCIA CIENTÍFICA

DISCRIMINAÇÃO DA DESPESA SEGUNDO OS DESDOBRAMENTOS POR MODALIDADE APLICAÇÃO										
								Recursos de Todas as Fontes		R\$ 1,00
Projeto/ Atividade	Mod. Aplic.	Pessoal e Enc. Sociais	Juros e Enc. da Dívida	Outras Desp. Correntes	Investimentos	Inversões Financeiras	Amortização da Dívida	Total		
4076	90	56.669.170	0	5.150.000	0	0	0	61.819.170		
	T	56.669.170	0	5.150.000	0	0	0	61.819.170		
4077	90	60.323.250	0	2.620.000	0	0	0	62.943.250		
	T	60.323.250	0	2.620.000	0	0	0	62.943.250		
TOTAL		116.992.420	0	7.770.000	0	0	0	124.762.420		

3900 - SECRETARIA DE ESTADO DA SEGURANÇA PÚBLICA

3915 - CORREGEDORIA GERAL DA POLÍCIA CIVIL

PROGRAMA DE TRABALHO					
Recursos de Todas as Fontes					R\$ 1,00
CÓDIGO	ESPECIFICAÇÃO	PROJETOS	ATIVIDADES	OPER.ESP	TOTAL
	SEGURANÇA PÚBLICA	0	850.000	0	850.000
	INFORMAÇÃO E INTELIGÊNCIA	0	850.000	0	850.000
	PARANÁ SEGURO	0	850.000	0	850.000
3915.06183134.078	AÇÕES DA CORREGEDORIA DA POLÍCIA CIVIL	0	850.000	0	850.000
Exercer o controle interno da atividade policial. Promover a apuração das infrações penais e transgressões disciplinares atribuídas à Polícia Civil. Determinar a instauração de investigações preliminares e sindicâncias. Designar, em caráter especial, autoridades policiais para instauração de inquéritos. Centralizar o cadastro e controle dos procedimentos disciplinares. Proceder as inspeções administrativas. Avocar e realizar os serviços de correição, em caráter permanente e extraordinário, nos procedimentos penais e administrativos.					

Continua na próxima página

## ESTADO DO PARANÁ - ORÇAMENTO DE 2013

213

PROGRAMA DE TRABALHO															
		Recursos de Todas as Fontes													R\$ 1,00
CÓDIGO	ESPECIFICAÇÃO	PROJETOS				ATIVIDADES			OPER.ESP				TOTAL		
		Ações do Executivo													
		Mesorregiões													
Principais Ações	Produto	Un. Medida	900	905	910	915	920	925	930	935	940	945	990	995	Total
Executar correições de procedimentos administrativos penais	correição executada	unidade		1987	1885	10657		4008		2922					21459
Executar inspeções administrativas nas unidades policiais	inspeção executada	unidade		32	17	47		43		11					150
Instaurar procedimentos administrativos penais - policiais civis	procedimento instaurado	unidade		177	53			122		101					453
Acompanhar inquéritos policiais instaurados	inquérito policial	unidade				13115									13115
	acompanhado														
TOTAL			0				850.000			0				850.000	
*Recursos Vinculados															

3900 - SECRETARIA DE ESTADO DA SEGURANÇA PÚBLICA

3915 - CORREGEDORIA GERAL DA POLÍCIA CIVIL

DISCRIMINAÇÃO DA DESPESA SEGUNDO OS DESDOBRAMENTOS POR GRUPO DE FONTES														
												Recursos de Todas as Fontes		
												R\$ 1,00		
Projeto/ Atividade	Grupo Fonte	Pessoal e Enc. Sociais	Juros e Enc. da Dívida	Outras Desp. Correntes	Investimentos	Inversões Financeiras	Amortização da Dívida							Total
4078	01	0	0	850.000	0	0	0							850.000
	T	0	0	850.000	0	0	0							850.000
	TOTAL	0	0	850.000	0	0	0							850.000

3900 - SECRETARIA DE ESTADO DA SEGURANÇA PÚBLICA

3915 - CORREGEDORIA GERAL DA POLÍCIA CIVIL

DISCRIMINAÇÃO DA DESPESA SEGUNDO OS DESDOBRAMENTOS POR MODALIDADE APLICAÇÃO														
												Recursos de Todas as Fontes		
												R\$ 1,00		
Projeto/ Atividade	Mod. Aplic.	Pessoal e Enc. Sociais	Juros e Enc. da Dívida	Outras Desp. Correntes	Investimentos	Inversões Financeiras	Amortização da Dívida							Total
4078	90	0	0	850.000	0	0	0							850.000
	T	0	0	850.000	0	0	0							850.000
	TOTAL	0	0	850.000	0	0	0							850.000

3900 - SECRETARIA DE ESTADO DA SEGURANÇA PÚBLICA

3916 - SUB-COMANDO GERAL DA POLÍCIA MILITAR

PROGRAMA DE TRABALHO					
Recursos de Todas as Fontes					R\$ 1,00
CÓDIGO	ESPECIFICAÇÃO	PROJETOS	ATIVIDADES	OPER.ESP	TOTAL
	SEGURANÇA PÚBLICA	0	25.936.590	0	25.936.590
	POLICIAMENTO	0	22.936.590	0	22.936.590
	PARANÁ SEGURO	0	25.936.590	0	25.936.590
3916.06181134.070	AÇÕES DO 1º COMANDO DA PMPR - CURITIBA	0	2.156.090	0	2.156.090
Realizar o policiamento ostensivo e preventivo na área de atuação do 1º Comando da PMPR, com sede em Curitiba, intensificando e melhorando o policiamento comunitário na região, elevando assim, a sensação de segurança e de preservação da ordem pública. Apoiar as ações dos demais comandos regionais.					

Continua na próxima página

## ESTADO DO PARANÁ - ORÇAMENTO DE 2013

214

PROGRAMA DE TRABALHO																	
		Recursos de Todas as Fontes										R\$ 1,00					
CÓDIGO	ESPECIFICAÇÃO	PROJETOS					ATIVIDADES			OPER.ESP		TOTAL					
		Ações do Executivo															
Principais Ações	Produto	Un. Medida	Mesorregiões														
			900	905	910	915	920	925	930	935	940	945	990	995	Total		
			Realizar escolta de presos e dignatários - operação/dia	operação realizada	unidade				180								180
			Realizar operações em eventos esportivos e shows - operação/dia	operação realizada	unidade				192								192
			Realizar operações blitz e ações educativas de trânsito - operação/dia	operação realizada	unidade				365								365
			Realizar policiamento hipomóvel - operação/dia	operação realizada	unidade				365								365
			Realizar policiamento em estabelecimentos públicos - operação/dia	operação realizada	unidade				365								365
			Realizar policiamento preventivo e ostensivo fardado - operação/dia	operação realizada	unidade				365								365
3916.06181134.071	AÇÕES DO 2º COMANDO DA PMPR - LONDRINA				0			4.598.850				0			4.598.850		
Realizar o policiamento ostensivo e preventivo na área de atuação do 2º Comando da PMPR, com sede em Londrina, intensificando e melhorando o policiamento comunitário na região, elevando assim, a sensação de segurança e de preservação da ordem pública.																	
		Ações do Executivo															
Principais Ações	Produto	Un. Medida	Mesorregiões														
			900	905	910	915	920	925	930	935	940	945	990	995	Total		
			Realizar escolta de presos e dignatários - operação/dia	operação realizada	unidade				365	365							730
			Realizar policiamento preventivo e ostensivo fardado - operação/dia	operação realizada	unidade				365	365							730
			Realizar operações em eventos esportivos e shows - operação/dia	operação realizada	unidade				365	365							730
			Realizar operações blitz e ações educativas de trânsito - operação/dia	operação realizada	unidade				365	365							730
			Realizar policiamento hipomóvel - operação/dia	operação realizada	unidade				365	365							730
			Realizar policiamento em estabelecimentos públicos - operação/dia	operação realizada	unidade				365	365							730
3916.06181134.072	AÇÕES DO POLICIAMENTO RODOVIÁRIO				0			3.000.000				0			3.000.000		
Realizar o policiamento de trânsito nas rodovias estaduais sob a jurisdição do Departamento de Estradas de Rodagem, visando a normalidade no tráfego de veículos, o cumprimento da legislação de trânsito, a redução dos índices de acidentes e, como consequência, a segurança dos usuários.																	
		Ações do Executivo															
Principais Ações	Produto	Un. Medida	Mesorregiões														
			900	905	910	915	920	925	930	935	940	945	990	995	Total		
Realizar policiamento de trânsito rodoviário	policiamento realizado	km	1390	1265	1469	1923	1558	1894	1238	1701	965	1227			14630		
3916.06181134.085	AÇÕES DO 3º COMANDO DA PMPR - MARINGÁ					0			3.721.650				0		3.721.650		
Realizar o policiamento ostensivo e preventivo na área de atuação do 3º Comando da PMPR, com sede em Maringá, a fim de intensificar e melhorar o policiamento comunitário na região e assim elevar a sensação de segurança e preservação da ordem pública.																	
Continua na próxima página																	

Continua na próxima página

## ESTADO DO PARANÁ - ORÇAMENTO DE 2013

215

PROGRAMA DE TRABALHO															
		Recursos de Todas as Fontes										R\$ 1,00			
CÓDIGO	ESPECIFICAÇÃO	PROJETOS				ATIVIDADES			OPER.ESP			TOTAL			
		Ações do Executivo													
Principais Ações	Produto	Un. Medida	Mesorregiões												
			900	905	910	915	920	925	930	935	940	945	990	995	Total
Realizar operação de policiamento preventivo e ostensivo fardado - operação/dia	operação realizada	unidade	365					365	365						1095
Realizar operação de patrulhamento rural - operação/dia	operação realizada	unidade	365					365	365						1095
Realizar operção de policiamento em estabelecimentos prisionais - operação/dia	operação realizada	unidade	365	365				365							1095
Realizar operação de escolta de presos e dignatários - operação/dia	operação realizada	unidade	365					365	365						1095
Realiar operações em eventos esportivos e shows - operação/dia	operação realizada	unidade	208					208	208						624
Realizar operações blitz e ações educativas de trânsito - operação/dia	operação realizada	unidade	365					365	365						1095
3916.06181134.086	AÇÕES DO 4º COMANDO DA PMPR - PONTA GROSSA					0			2.773.500				0		2.773.500
	Realizar o policiamento ostensivo e preventivo na área de atuação do 4º Comando da PMPR, com sede em Ponta Grossa, a fim de intensificar e melhorar o policiamento comunitário na região e assim elevar a sensação de segurança e preservação da ordem pública.														
		Ações do Executivo													
Principais Ações	Produto	Un. Medida	Mesorregiões												
			900	905	910	915	920	925	930	935	940	945	990	995	Total
Realizar operação de escolta de presos e dignatários - operação/dia	operação realizada	unidade		260	260	260			260	260		260			1560
Realizar operação de policiamento preventivo e ostensivo fardado - operação/dia	operação realizada	unidade		365	365	365			365	365		365			2190
Realizar operações em eventos esportivos e shows - operação/dia	operação realizada	unidade		208	208	208			208	208		208			1248
Realizar operações blitz e ações educativas de trânsito - operação/dia	operação realizada	unidade		365	365	365			365	365		365			2190
Realizar operação de policiamento hipomóvel - operação/dia	operação realizada	unidade		365	365	365			365	365		365			2190
Realizar operação de policiamento em estabelecimentos prisionais - operação/dia	operação realizada	unidade		365	365	365			365	365		365			2190
3916.06181134.087	AÇÕES DO 5º COMANDO DA PMPR - CASCAVEL					0			3.977.500				0		3.977.500
	Realizar o policiamento ostensivo e preventivo na área de atuação do 5º Comando da PMPR, com sede em Cascavel, a fim de intensificar e melhorar o policiamento comunitário na região e assim elevar a sensação de segurança e preservação da ordem pública.														
		Ações do Executivo													
Principais Ações	Produto	Un. Medida	Mesorregiões												
			900	905	910	915	920	925	930	935	940	945	990	995	Total
Realizar operação de escolta de presos e dignatários - operação/dia	operação realizada	unidade			260						260		260		780
Realizar operação de policiamento preventivo e ostensivo fardado - operação/dia	operação realizada	unidade			365						365		365		1095
Continua na próxima página															

Continua na próxima página

## 3900 - SECRETARIA DE ESTADO DA SEGURANÇA PÚBLICA

## 3916 - SUB-COMANDO GERAL DA POLÍCIA MILITAR

PROGRAMA DE TRABALHO																
		Recursos de Todas as Fontes														R\$ 1,00
CÓDIGO	ESPECIFICAÇÃO				PROJETOS			ATIVIDADES			OPER.ESP			TOTAL		
		Ações do Executivo														
Principais Ações	Produto	Un. Medida	Mesorregiões													
			900	905	910	915	920	925	930	935	940	945	990	995	Total	
Realizar operações em eventos esportivos e shows - operação/dia	operação realizada	unidade			208					208		208			624	
Realizar operações blitz e ações educativas de trânsito - operação/dia	operação realizada	unidade			365					365		365			1095	
Realizar operação de policiamento hipomóvel - operação/dia	operação realizada	unidade			365					365		365			1095	
Realizar operação de policiamento em estabelecimentos prisionais - operação/dia	operação realizada	unidade			365					365		365			1095	
3916.06181134.088	AÇÕES DO 6º COMANDO DA PMPR - SÃO JOSÉ DOS PINHAIS				0			2.709.000			0			2.709.000		
Realizar o policiamento ostensivo e preventivo na área do 6º Comando da PMPR, com sede em São José dos Pinhais, a fim de intensificar e melhorar o policiamento comunitário na região e assim elevar a sensação de segurança e preservação da ordem pública.																
		Ações do Executivo														
Principais Ações	Produto	Un. Medida	Mesorregiões													
			900	905	910	915	920	925	930	935	940	945	990	995	Total	
Realizar operação de escolta de presos e dignatários - operação/dia	operação realizada	unidade				40									40	
Realizar operação de policiamento preventivo e ostensivo fardado - operação/dia	operação realizada	unidade				365									365	
Realizar operações em eventos esportivos e shows - operação/dia	operação realizada	unidade				162									162	
Realizar operações blitz e ações educativas de trânsito - operação/dia	operação realizada	unidade				54									54	
Realizar operação de policiamento em estabelecimentos prisionais - operação/dia	operação realizada	unidade				365									365	
PRESERVAÇÃO E CONSERVAÇÃO AMBIENTAL					0	3.000.000			0			3.000.000				
PARANÁ SEGURO					0	25.936.590			0			25.936.590				
3916.06541134.073	AÇÕES DO POLÍCIAMENTO AMBIENTAL				0			3.000.000			0			3.000.000		
Realizar o policiamento ostensivo com a finalidade de coibir e dissuadir ações que representem ameaças ou depredações ao meio ambiente. Executar ações de fiscalização da fauna, flora e de mineração, através do patrulhamento aéreo e terrestre. Autuar, administrativa e criminalmente os infratores.																
		Ações do Executivo														
Principais Ações	Produto	Un. Medida	Mesorregiões													
			900	905	910	915	920	925	930	935	940	945	990	995	Total	
Realizar policiamento visando a prevenção de crimes ambientais	área ambiental protegida ha		12		10800					11400					22212	
Realizar eventos visando ações educativas	evento promovido	unidade		600	400	600		800		400					2800	
Fiscalizar e reprimir atividades de caça e pesca	fiscalização realizada	unidade	147	219	245	397	201	250	230	188	176	171			2224	
Continua na próxima página																

Continua na próxima página



3900 - SECRETARIA DE ESTADO DA SEGURANÇA PÚBLICA  
3916 - SUB-COMANDO GERAL DA POLÍCIA MILITAR

PROGRAMA DE TRABALHO																
Recursos de Todas as Fontes														R\$ 1,00		
CÓDIGO	ESPECIFICAÇÃO	PROJETOS						ATIVIDADES				OPER.ESP		TOTAL		
Ações do Executivo																
Principais Ações		Produto	Un. Medida	Mesorregiões												
				900	905	910	915	920	925	930	935	940	945	990	995	Total
Realizar fiscalização e policiamento ostensivo ambiental		fiscalização realizada	unidade	262	436	563	635	328	596	450	548	396	242		4456	
Fiscalizar a exploração de produtos e subprodutos florestais e minerais		fiscalização realizada	unidade	174	188	274	305	187	254	210	178	185	125		2080	
Realizar ações de patrulhamento aéreo		patrulhamento realizado	unidade	2	2	3	4	2	3	2	3	2	2		25	
Realizar atividade de educação ambiental		público atendido	unidade	36570	21000	36000	148000	91500	118500	69000	75000	32000	63000		690570	
TOTAL				0						25.936.590				0		25.936.590
*Recursos Vinculados																

3900 - SECRETARIA DE ESTADO DA SEGURANÇA PÚBLICA  
3916 - SUB-COMANDO GERAL DA POLÍCIA MILITAR

DISCRIMINAÇÃO DA DESPESA SEGUNDO OS DESDOBRAMENTOS POR GRUPO DE FONTES															
Recursos de Todas as Fontes														R\$ 1,00	
Projeto/ Atividade	Grupo Fonte	Pessoal e Enc. Sociais	Juros e Enc. da Dívida	Outras Desp. Correntes	Investimentos	Inversões Financeiras	Amortização da Dívida								Total
4070	01	0	0	2.156.090		0		0							2.156.090
	T	0	0	2.156.090		0		0							2.156.090
4071	01	0	0	4.598.850		0		0							4.598.850
	T	0	0	4.598.850		0		0							4.598.850
4072	01	0	0	3.000.000		0		0							3.000.000
	T	0	0	3.000.000		0		0							3.000.000
4073	01	0	0	3.000.000		0		0							3.000.000
	T	0	0	3.000.000		0		0							3.000.000
4085	01	0	0	3.721.650		0		0							3.721.650
	T	0	0	3.721.650		0		0							3.721.650
4086	01	0	0	2.773.500		0		0							2.773.500
	T	0	0	2.773.500		0		0							2.773.500
4087	01	0	0	3.977.500		0		0							3.977.500
	T	0	0	3.977.500		0		0							3.977.500
4088	01	0	0	2.709.000		0		0							2.709.000
	T	0	0	2.709.000		0		0							2.709.000
TOTAL		0	0	25.936.590		0		0				0			25.936.590

3900 - SECRETARIA DE ESTADO DA SEGURANÇA PÚBLICA  
3916 - SUB-COMANDO GERAL DA POLÍCIA MILITAR

DISCRIMINAÇÃO DA DESPESA SEGUNDO OS DESDOBRAMENTOS POR MODALIDADE APLICAÇÃO															
Recursos de Todas as Fontes														R\$ 1,00	
Projeto/ Atividade	Mod. Aplic.	Pessoal e Enc. Sociais	Juros e Enc. da Dívida	Outras Desp. Correntes	Investimentos	Inversões Financeiras	Amortização da Dívida								Total
4070	90	0	0	2.156.090		0		0							2.156.090
	T	0	0	2.156.090		0		0							2.156.090

Continua na próxima página

3900 - SECRETARIA DE ESTADO DA SEGURANÇA PÚBLICA

3916 - SUB-COMANDO GERAL DA POLÍCIA MILITAR

## DISCRIMINAÇÃO DA DESPESA SEGUNDO OS DESDOBRAMENTOS POR MODALIDADE APLICAÇÃO

Projeto/ Atividade	Mod. Aplic.	Pessoal e Enc. Sociais	Juros e Enc. da Dívida	Outras Desp. Correntes	Investimentos	Recursos de Todas as Fontes				R\$ 1,00
						Inversões Financeiras	Amortização da Dívida			Total
4071	90	0	0	4.598.850	0	0	0			4.598.850
	T	0	0	4.598.850	0	0	0			4.598.850
4072	90	0	0	3.000.000	0	0	0			3.000.000
	T	0	0	3.000.000	0	0	0			3.000.000
4073	90	0	0	3.000.000	0	0	0			3.000.000
	T	0	0	3.000.000	0	0	0			3.000.000
4085	90	0	0	3.721.650	0	0	0			3.721.650
	T	0	0	3.721.650	0	0	0			3.721.650
4086	90	0	0	2.773.500	0	0	0			2.773.500
	T	0	0	2.773.500	0	0	0			2.773.500
4087	90	0	0	3.977.500	0	0	0			3.977.500
	T	0	0	3.977.500	0	0	0			3.977.500
4088	90	0	0	2.709.000	0	0	0			2.709.000
	T	0	0	2.709.000	0	0	0			2.709.000
TOTAL		0	0	25.936.590	0	0	0			25.936.590

3900 - SECRETARIA DE ESTADO DA SEGURANÇA PÚBLICA

3930 - DEPARTAMENTO DE TRÂNSITO DO PARANÁ - DETRAN

## DEMONSTRATIVO DAS RECEITAS PRÓPRIAS

DEMONSTRATIVO DAS RECEITAS PRÓPRIAS		R\$ 1,00
CÓDIGO	ESPECIFICAÇÃO	CATEG.ECONÔM.
1.0.0.0.00.00	RECEITAS CORRENTES	627.687.990
1.3.0.0.00.00	RECEITA PATRIMONIAL	
1.3.2.0.00.00	Receitas de Valores Mobiliários	25.943.750
1.3.2.5.00.00	Remuneração de Depósitos Bancários	25.943.750
1.3.2.5.50.00	Remuneração sobre Recursos Diretamente Arrecadados	25.943.750
1.6.0.0.00.00	RECEITA DE SERVIÇOS	572.730.830
1.6.0.0.14.00	Serviços de Inspeção e Fiscalização	550.900.000
1.6.0.0.99.00	Outros Serviços Prestados a Outras Entidades	21.830.830
1.7.0.0.00.00	TRANSFERÊNCIAS CORRENTES	27.782.430
1.7.6.0.00.00	Transferências de Convênios	27.782.430
1.7.6.2.00.00	Transferências de Convênios dos Estados e do Distrito Federal e de suas Entidades	7.760
1.7.6.2.99.00	Outras Transferências de Convênios dos Estados	7.760
1.7.6.4.00.00	Transferências de Convênios de Instituições Privadas	27.774.670
1.9.0.0.00.00	OUTRAS RECEITAS CORRENTES	1.230.980
1.9.1.0.00.00	Multas e Juros de Mora	80.530
1.9.1.9.00.00	Multas de Outras Origens	80.530
1.9.1.9.99.00	Outras Multas	80.530
1.9.2.0.00.00	Indenizações e Restituições	1.090.200
1.9.2.1.00.00	Indenizações	6.200
1.9.2.1.99.00	Outras Indenizações	6.200
1.9.2.1.99.50	Outras Indenizações de Recursos Diretamente Arrecadados	6.200
1.9.2.2.00.00	Restituições	1.084.000
1.9.2.2.99.00	Outras Restituições	1.084.000
1.9.2.2.99.50	Outras Restituições - Diretamente Arrecadados	1.084.000
1.9.9.0.00.00	Receitas Diversas	60.250
1.9.9.0.99.00	Outras Receitas	60.250
1.9.9.0.99.50	Outras Receitas de Recursos Diretamente Arrecadados	60.250
RECEITAS CORRENTES	627.687.990	RECEITAS DE CAPITAL 0
		TOTAL GERAL 627.687.990

3900 - SECRETARIA DE ESTADO DA SEGURANÇA PÚBLICA		
3930 - DEPARTAMENTO DE TRÂNSITO DO PARANÁ - DETRAN		
CONSOLIDAÇÃO DA RECEITA DA UNIDADE		R\$ 1,00
ESPECIFICAÇÃO		VALOR
RECEITAS PRÓPRIAS		627.687.990
TOTAL		627.687.990

3900 - SECRETARIA DE ESTADO DA SEGURANÇA PÚBLICA					
3930 - DEPARTAMENTO DE TRÂNSITO DO PARANÁ - DETRAN					
PROGRAMA DE TRABALHO					
			Recursos de Todas as Fontes		R\$ 1,00
CÓDIGO	ESPECIFICAÇÃO	PROJETOS	ATIVIDADES	OPER.ESP	TOTAL
	SEGURANÇA PÚBLICA	0	619.287.990	0	619.287.990
	POLICIAMENTO	0	619.287.990	0	619.287.990
	PARANÁ SEGURO	0	619.287.990	0	619.287.990
3930.06181134.080	*AÇÕES DO DETRAN	0	619.287.990	0	619.287.990
	Cumprir e fazer cumprir a legislação de trânsito, visando a manutenção das atividades típicas e serviços básicos no contexto da coordenação e controle do tráfego urbano. Otimizar os mecanismos estruturais, operacionais e gerenciais da Autarquia, qualificando e dinamizando, permanentemente os serviços prestados aos clientes do sistema de trânsito, em particular e à comunidade em geral. Prover mecanismos de redução dos índices de acidentes de trânsito no Estado, fomentando a participação da comunidade, capacitando-a e instrumentalizando-a para a humanização do trânsito paranaense. Participar de ações integradas de segurança pública e melhoria da malha viária estadual e municipal.				

		Ações do Executivo													
		Mesorregiões													
Principais Ações	Produto	Un. Medida	900	905	910	915	920	925	930	935	940	945	990	995	Total
Realizar evento Educação para o Trânsito	evento realizado e / ou participado	unidade			5										5
Realizar ação educação para o trânsito - Detran Móvel	ação realizada	incursão		1	1	4	1	2		2					11
Desenvolver projeto - Auto de Infração Eletrônico	projeto desenvolvido	unidade				1									1
Desenvolver projeto - Monitormanto e Segurança Patrimonial	projeto desenvolvido	unidade				1									1
Desenvolver projeto - Call Center	projeto desenvolvido	unidade				1									1
Realizar ações educativas para o trânsito	ação educativa realizada	unidade	2	3	2	8	4	6	3	4	1	2			35
Desenvover projeto - Monitoramento de Banca Examinadora	projeto desenvolvido	unidade				1									1
Desenvolver projeto - Captura Biométrica	projeto desenvolvido	unidade				1									1
Realizar implantação de planos de sinalização viária municipal	sinalização viária realizada	plano	5	6	4	7	7	15	8	17	5	7			81
Emitir Certificado de Registro de Veículo	documento emitido	unidade	87536	178608	103874	999999	192488	748956	130320	52538	82230	166766			2743315

Continua na próxima página

## ESTADO DO PARANÁ - ORÇAMENTO DE 2013

220

3900 - SECRETARIA DE ESTADO DA SEGURANÇA PÚBLICA  
3930 - DEPARTAMENTO DE TRÂNSITO DO PARANÁ - DETRAN

PROGRAMA DE TRABALHO															
		Recursos de Todas as Fontes										R\$ 1,00			
CÓDIGO	ESPECIFICAÇÃO				PROJETOS		ATIVIDADES			OPER.ESP		TOTAL			
		Ações do Executivo													
Principais Ações	Produto	Un. Medida	Mesorregiões												
			900	905	910	915	920	925	930	935	940	945	990	995	Total
	Emitir Certificado de Registro e Licenciamento de Veículo	documento emitido	unidade				999999								999999
	Realizar Cursos de Reciclagem	curso realizado	unidade	70	50	40	720	240	380	140	150	25	150		1965
	Emitir Carteira Nacional de Habilitação	carteira de habilitação emitida	unidade	32892	61544	37192	416382	60896	228302	46056	17958	33392	64244		998858
	Desenvolver projeto Educação para o Trânsito - Jogos Eletrônicos	projeto desenvolvido	unidade				1								1
Desenvolver projeto Educação para o Trânsito - Municipalização	projeto desenvolvido	unidade				1								1	
Desenvolver projeto Educação para o Trânsito - Ead Plataforma Presencial	projeto desenvolvido	unidade				1								1	
** As Obras estão detalhadas no Anexo V **															
3930.28846999.010	ENCARGOS ESPECIAIS					0			0		8.400.000			8.400.000	
	OUTROS ENCARGOS ESPECIAIS					0			0		8.400.000			8.400.000	
	OBRIGAÇÕES ESPECIAIS					0			0		8.400.000			8.400.000	
	ENCARGOS ESPECIAIS - DETRAN					0			0		8.400.000			8.400.000	
	Alocar recursos destinados ao pagamento do PASEP e de despesas com precatórios, ações trabalhistas, obrigações de pequeno valor e de outros encargos conforme legislação vigente.														
TOTAL					0		619.287.990		8.400.000				627.687.990		
*Recursos Vinculados															

3900 - SECRETARIA DE ESTADO DA SEGURANÇA PÚBLICA  
3930 - DEPARTAMENTO DE TRÂNSITO DO PARANÁ - DETRAN

DISCRIMINAÇÃO DA DESPESA SEGUNDO OS DESDOBRAMENTOS POR GRUPO DE FONTES														
		Recursos de Todas as Fontes										R\$ 1,00		
Projeto/ Atividade	Grupo Fonte	Pessoal e Enc. Sociais	Juros e Enc. da Dívida	Outras Desp. Correntes	Investimentos	Inversões Financeiras	Amortização da Dívida							Total
4080	95	82.110.000	0	471.237.490	65.940.500	0	0							619.287.990
	T	82.110.000	0	471.237.490	65.940.500	0	0							619.287.990
9010	95	0	0	8.400.000	0	0	0							8.400.000
	T	0	0	8.400.000	0	0	0							8.400.000
	TOTAL	82.110.000	0	479.637.490	65.940.500	0	0							627.687.990

3900 - SECRETARIA DE ESTADO DA SEGURANÇA PÚBLICA  
3930 - DEPARTAMENTO DE TRÂNSITO DO PARANÁ - DETRAN

DISCRIMINAÇÃO DA DESPESA SEGUNDO OS DESDOBRAMENTOS POR MODALIDADE APLICAÇÃO														
		Recursos de Todas as Fontes										R\$ 1,00		
Projeto/ Atividade	Mod. Aplic.	Pessoal e Enc. Sociais	Juros e Enc. da Dívida	Outras Desp. Correntes	Investimentos	Inversões Financeiras	Amortização da Dívida							Total
4080	90	82.110.000	0	471.237.490	65.940.500	0	0							619.287.990
	T	82.110.000	0	471.237.490	65.940.500	0	0							619.287.990
														Continua na próxima página

3900 - SECRETARIA DE ESTADO DA SEGURANÇA PÚBLICA  
3930 - DEPARTAMENTO DE TRÂNSITO DO PARANÁ - DETRAN

## DISCRIMINAÇÃO DA DESPESA SEGUNDO OS DESDOBRAMENTOS POR MODALIDADE APLICAÇÃO

Projeto/ Atividade	Mod. Aplic.	Pessoal e Enc. Sociais	Juros e Enc. da Dívida	Outras Desp. Correntes	Investimentos	Recursos de Todas as Fontes			R\$ 1,00
						Inversões Financeiras	Amortização da Dívida	Total	Total
9010	90	0	0	8.400.000	0	0	0	8.400.000	
	T	0	0	8.400.000	0	0	0	8.400.000	
	<b>TOTAL</b>	<b>82.110.000</b>	<b>0</b>	<b>479.637.490</b>	<b>65.940.500</b>	<b>0</b>	<b>0</b>	<b>627.687.990</b>	

3900 - SECRETARIA DE ESTADO DA SEGURANÇA PÚBLICA  
3962 - FUNDO DE REEQUIPAMENTO DO TRÂNSITO - FUNRESTRAN

## DEMONSTRATIVO DAS RECEITAS PRÓPRIAS

CÓDIGO	ESPECIFICAÇÃO	DESDOBRAMENTO	FONTE	R\$ 1,00	CATEG.ECONÔM.
1.0.0.0.00.00	RECEITAS CORRENTES			13.145.000	
1.3.0.0.00.00	RECEITA PATRIMONIAL		1.210.000		
1.3.2.0.00.00	Receitas de Valores Mobiliários	1.210.000			
1.3.2.5.00.00	Remuneração de Depósitos Bancários	1.210.000			
1.3.2.5.54.00	Remuneração sobre Recursos do Fundo de Reequipamento de Trânsito - FUNRESTRAN	1.210.000			
1.9.0.0.00.00	OUTRAS RECEITAS CORRENTES		11.935.000		
1.9.1.0.00.00	Multas e Juros de Mora	11.935.000			
1.9.1.9.00.00	Multas de Outras Origens	11.935.000			
1.9.1.9.15.00	Multas Previstas na Legislação de Trânsito	11.935.000			
1.9.1.9.15.03	Multas Previstas na Legislação de Trânsito - Fundo de Reequipamento de Trânsito - FUNRESTRAN	11.935.000			
	<b>RECEITAS CORRENTES 13.145.000</b>	<b>RECEITAS DE CAPITAL 0</b>	<b>TOTAL GERAL 13.145.000</b>		

3900 - SECRETARIA DE ESTADO DA SEGURANÇA PÚBLICA  
3962 - FUNDO DE REEQUIPAMENTO DO TRÂNSITO - FUNRESTRAN

## CONSOLIDAÇÃO DA RECEITA DA UNIDADE

ESPECIFICAÇÃO	R\$ 1,00	VALOR
RECEITAS PRÓPRIAS	13.145.000	
<b>TOTAL</b>	<b>13.145.000</b>	

3900 - SECRETARIA DE ESTADO DA SEGURANÇA PÚBLICA  
3962 - FUNDO DE REEQUIPAMENTO DO TRÂNSITO - FUNRESTRAN

## PROGRAMA DE TRABALHO

CÓDIGO	ESPECIFICAÇÃO	PROJETOS	Recursos de Todas as Fontes			R\$ 1,00
			ATIVIDADES	OPER.ESP	TOTAL	TOTAL
	SEGURANÇA PÚBLICA	0	13.145.000	0	13.145.000	
	POLICIAMENTO	0	13.145.000	0	13.145.000	
	PARANÁ SEGURO	0	13.145.000	0	13.145.000	
3962.06181134.083	<b>*AÇÕES DO FUNRESTRAN</b>	0	13.145.000	0	13.145.000	
	Prover recursos destinados ao reaparelhamento e custeio no contexto das ações de trânsito e outras compatíveis. Participar de ações integradas do DETRAN. Elaborar e executar programa de trabalho, expandir a frota de veículos e outros equipamentos. Enfatizar a Educação e Segurança no Trânsito através de ações conjuntas.					

Continua na próxima página

PROGRAMA DE TRABALHO																		
		Recursos de Todas as Fontes													R\$ 1,00			
CÓDIGO	ESPECIFICAÇÃO					PROJETOS				ATIVIDADES				OPER.ESP				TOTAL
		Ações do Executivo																
						Mesorregiões												
Principais Ações	Produto	Un. Medida	900	905	910	915	920	925	930	935	940	945	990	995	Total			
Realizar sinalização viária	sinalização implantada	unidade			20	20	10	20		10	10	10			100			
TOTAL					0			13.145.000			0				13.145.000			
*Recursos Vinculados																		

3900 - SECRETARIA DE ESTADO DA SEGURANÇA PÚBLICA

3962 - FUNDO DE REEQUIPAMENTO DO TRÂNSITO - FUNRESTRAN

DISCRIMINAÇÃO DA DESPESA SEGUNDO OS DESDOBRAMENTOS POR GRUPO DE FONTES									
		Recursos de Todas as Fontes						R\$ 1,00	
Projeto/ Atividade	Grupo Fonte	Pessoal e Enc. Sociais	Juros e Enc. da Dívida	Outras Desp. Correntes	Investimentos	Inversões Financeiras	Amortização da Dívida	Total	
4083	95	100.000	0	13.045.000	0	0	0	13.145.000	
	T	100.000	0	13.045.000	0	0	0	13.145.000	
	TOTAL	100.000	0	13.045.000	0	0	0	13.145.000	

3900 - SECRETARIA DE ESTADO DA SEGURANÇA PÚBLICA

3962 - FUNDO DE REEQUIPAMENTO DO TRÂNSITO - FUNRESTRAN

DISCRIMINAÇÃO DA DESPESA SEGUNDO OS DESDOBRAMENTOS POR MODALIDADE APLICAÇÃO									
		Recursos de Todas as Fontes							R\$ 1,00
Projeto/ Atividade	Mod. Aplic.	Pessoal e Enc. Sociais	Juros e Enc. da Dívida	Outras Desp. Correntes	Investimentos	Inversões Financeiras	Amortização da Dívida	Total	
4083	90	100.000	0	13.045.000	0	0	0	13.145.000	
	T	100.000	0	13.045.000	0	0	0	13.145.000	
	TOTAL	100.000	0	13.045.000	0	0	0	13.145.000	

3900 - SECRETARIA DE ESTADO DA SEGURANÇA PÚBLICA

3966 - FUNDO ESPECIAL DE SEGURANÇA PÚBLICA DO ESTADO DO PARANÁ - FUNESP/PR

CONSOLIDAÇÃO DA RECEITA DA UNIDADE														
													R\$ 1,00	
ESPECIFICAÇÃO													VALOR	
REPASSES DE RECURSOS DO TESOURO ESTADUAL													451.009.330	
TOTAL													451.009.330	

3900 - SECRETARIA DE ESTADO DA SEGURANÇA PÚBLICA

3966 - FUNDO ESPECIAL DE SEGURANÇA PÚBLICA DO ESTADO DO PARANÁ - FUNESP/PR

		PROGRAMA DE TRABALHO				
		Recursos de Todas as Fontes				R\$ 1,00
CÓDIGO	ESPECIFICAÇÃO	PROJETOS	ATIVIDADES	OPER.ESP	TOTAL	
	SEGURANÇA PÚBLICA	166.403.240	284.606.090	0	451.009.330	
	POLICIAMENTO	166.403.240	284.606.090	0	451.009.330	
	PARANÁ SEGURO	166.403.240	284.606.090	0	451.009.330	
3966.06181133.086	*INVESTIMENTOS PARA SEGURANÇA PÚBLICA - PROJETO MULTISSETORIAL - BNDES	60.000.000	0	0	60.000.000	
Executar as ações decorrentes do Contrato de Financiamento entre o Governo do Estado e o Banco Nacional de Desenvolvimento Econômico e Social - BNDES - Projeto Multissetorial, no âmbito da segurança pública.						

Continua na próxima página

## ESTADO DO PARANÁ - ORÇAMENTO DE 2013

223

PROGRAMA DE TRABALHO															
		Recursos de Todas as Fontes										R\$ 1,00			
CÓDIGO	ESPECIFICAÇÃO	PROJETOS					ATIVIDADES			OPER.ESP		TOTAL			
		Ações do Executivo													
Principais Ações	Produto	Un. Medida	900	905	910	915	920	Mesorregiões			940	945	990	995	Total
Adequar a infraestrutura de segurança pública às propostas do Paraná Seguro		unidade reestruturada				10									10
** As Obras estão detalhadas no Anexo V **															
3966.06181133.087	*INVESTIMENTOS PARA SEGURANÇA PÚBLICA - PROINVESTE - BNDES				40.000.000			0			0				40.000.000
		Executar as ações decorrentes do Contrato de Financiamento entre o Governo do Estado e o Banco Nacional de Desenvolvimento Econômico e Social - BNDES - PROINVEST, no âmbito da segurança pública.													
** As Obras estão detalhadas no Anexo V **															
3966.06181133.088	*INVESTIMENTOS PARA O PARANÁ SEGURO - BID				66.403.240			0			0				66.403.240
		Executar as ações decorrentes do Contrato de Financiamento entre o Governo do Estado e o BID para o desenvolvimento de ações no âmbito da segurança pública.													
		Ações do Executivo													
Principais Ações	Produto	Un. Medida	900	905	910	915	920	Mesorregiões			940	945	990	995	Total
Adequar a infraestrutura de segurança pública às propostas do Paraná Seguro		unidade reestruturada				10									10
** As Obras estão detalhadas no Anexo V **															
3966.06181134.089	*AÇÕES DO FUNESP				0			284.606.090			0				284.606.090
		Prover, de forma complementar, os recursos para o financiamento de despesas correntes e de capital, compreendendo os encargos de capacitação, desenvolvimento e modernização das atividades das unidades da SESP. Possibilitar o aperfeiçoamento e ampliação dos programas estaduais na área de segurança pública, pela destinação de recursos, na forma estabelecida na Lei nº 16.944, de 10/10/12.													
		Ações do Executivo													
Principais Ações	Produto	Un. Medida	900	905	910	915	920	Mesorregiões			940	945	990	995	Total
Apoiar a manutenção das unidades da Secretaria de Segurança Pública		unidade apoiada				10									10
Adequar a infraestrutura da Secretaria de Segurança Pública		unidade reestruturada				10									10
** As Obras estão detalhadas no Anexo V **															
TOTAL			166.403.240			284.606.090			0			451.009.330			
*Recursos Vinculados															

## 3900 - SECRETARIA DE ESTADO DA SEGURANÇA PÚBLICA

## 3966 - FUNDO ESPECIAL DE SEGURANÇA PÚBLICA DO ESTADO DO PARANÁ - FUNESP/PR

## DISCRIMINAÇÃO DA DESPESA SEGUNDO OS DESDOBRAMENTOS POR GRUPO DE FONTES

Recursos de Todas as Fontes							R\$ 1,00	
Projeto/ Atividade	Grupo Fonte	Pessoal e Enc. Sociais	Juros e Enc. da Dívida	Outras Desp. Correntes	Investimentos	Inversões Financeiras	Amortização da Dívida	Total
3086	15	0	0	12.000.000	48.000.000	0	0	60.000.000
	T	0	0	12.000.000	48.000.000	0	0	60.000.000
3087	15	0	0	0	40.000.000	0	0	40.000.000
	T	0	0	0	40.000.000	0	0	40.000.000

Continua na próxima página

3900 - SECRETARIA DE ESTADO DA SEGURANÇA PÚBLICA

3966 - FUNDO ESPECIAL DE SEGURANÇA PÚBLICA DO ESTADO DO PARANÁ - FUNESP/PR

## DISCRIMINAÇÃO DA DESPESA SEGUNDO OS DESDOBRAMENTOS POR GRUPO DE FONTES

		Recursos de Todas as Fontes						R\$ 1,00
Projeto/ Atividade	Grupo Fonte	Pessoal e Enc. Sociais	Juros e Enc. da Dívida	Outras Desp. Correntes	Investimentos	Inversões Financeiras	Amortização da Dívida	Total
3088	01	0	0	1.570.220	38.188.190	0	0	39.758.410
	15	0	0	0	26.644.830	0	0	26.644.830
	T	0	0	1.570.220	64.833.020	0	0	66.403.240
4089	01	0	0	118.429.780	166.176.310	0	0	284.606.090
	T	0	0	118.429.780	166.176.310	0	0	284.606.090
	TOTAL	0	0	132.000.000	319.009.330	0	0	451.009.330

3900 - SECRETARIA DE ESTADO DA SEGURANÇA PÚBLICA

3966 - FUNDO ESPECIAL DE SEGURANÇA PÚBLICA DO ESTADO DO PARANÁ - FUNESP/PR

## DISCRIMINAÇÃO DA DESPESA SEGUNDO OS DESDOBRAMENTOS POR MODALIDADE APLICAÇÃO

		Recursos de Todas as Fontes						R\$ 1,00
Projeto/ Atividade	Mod. Aplic.	Pessoal e Enc. Sociais	Juros e Enc. da Dívida	Outras Desp. Correntes	Investimentos	Inversões Financeiras	Amortização da Dívida	Total
3086	90	0	0	12.000.000	48.000.000	0	0	60.000.000
	T	0	0	12.000.000	48.000.000	0	0	60.000.000
3087	90	0	0	0	40.000.000	0	0	40.000.000
	T	0	0	0	40.000.000	0	0	40.000.000
3088	90	0	0	1.570.220	64.833.020	0	0	66.403.240
	T	0	0	1.570.220	64.833.020	0	0	66.403.240
4089	90	0	0	118.429.780	166.176.310	0	0	284.606.090
	T	0	0	118.429.780	166.176.310	0	0	284.606.090
	TOTAL	0	0	132.000.000	319.009.330	0	0	451.009.330

3900 - SECRETARIA DE ESTADO DA SEGURANÇA PÚBLICA

3967 - FUNDO DE ATENDIMENTO À SAÚDE DOS POLICIAIS MILITARES DO PARANÁ - FASPM

## DEMONSTRATIVO DAS RECEITAS PRÓPRIAS

CÓDIGO	ESPECIFICAÇÃO	DESDOBRAMENTO	FONTE	R\$ 1,00
1.0.0.0.00.00	RECEITAS CORRENTES			49.455.470
1.6.0.0.00.00	RECEITA DE SERVIÇOS		49.455.470	
1.6.0.0.92.00	Serviços Médicos e Hospitalares ( Intragovernamental)	49.455.470		
	RECEITAS CORRENTES 49.455.470	RECEITAS DE CAPITAL 0	TOTAL GERAL 49.455.470	

3900 - SECRETARIA DE ESTADO DA SEGURANÇA PÚBLICA

3967 - FUNDO DE ATENDIMENTO À SAÚDE DOS POLICIAIS MILITARES DO PARANÁ - FASPM

## CONSOLIDAÇÃO DA RECEITA DA UNIDADE

ESPECIFICAÇÃO	R\$ 1,00
RECEITAS PRÓPRIAS	49.455.470
TOTAL	49.455.470

3900 - SECRETARIA DE ESTADO DA SEGURANÇA PÚBLICA

3967 - FUNDO DE ATENDIMENTO À SAÚDE DOS POLICIAIS MILITARES DO PARANÁ - FASPM

## PROGRAMA DE TRABALHO

		Recursos de Todas as Fontes			R\$ 1,00
CÓDIGO	ESPECIFICAÇÃO	PROJETOS	ATIVIDADES	OPER.ESP	TOTAL
	SAÚDE	0	49.455.470	0	49.455.470

Continua na próxima página



3900 - SECRETARIA DE ESTADO DA SEGURANÇA PÚBLICA

3967 - FUNDO DE ATENDIMENTO À SAÚDE DOS POLICIAIS MILITARES DO PARANÁ - FASPM

## PROGRAMA DE TRABALHO

Recursos de Todas as Fontes													R\$ 1,00					
CÓDIGO	ESPECIFICAÇÃO	PROJETOS					ATIVIDADES			OPER.ESP			TOTAL					
3967.10302194.295	ASSISTÊNCIA HOSPITALAR E AMBULATORIAL	0					49.455.470			0			49.455.470					
	SAÚDE PARA TODO PARANÁ	0					49.455.470			0			49.455.470					
	AÇÕES DO FASPM	0					49.455.470			0			49.455.470					
	Garantir o atendimento à saúde dos policiais militares, seus dependentes, pensionistas, bem como dos servidores civis.																	
Ações do Executivo																		
Principais Ações		Produto		Un. Medida		Mesorregiões												
		900	905	910	915	920	925	930	935	940	945	990	995	Total				
Prestar atendimento à saúde dos policiais militares, dependentes e pensionistas		atendimento prestado		unidade		35200												35200
Prestar atendimento à saúde dos servidores civis		atendimento prestado		unidade		110807												110807
** As Obras estão detalhadas no Anexo V **																		
TOTAL		0					49.455.470			0			49.455.470					
*Recursos Vinculados																		

3900 - SECRETARIA DE ESTADO DA SEGURANÇA PÚBLICA

3967 - FUNDO DE ATENDIMENTO À SAÚDE DOS POLICIAIS MILITARES DO PARANÁ - FASPM

## DISCRIMINAÇÃO DA DESPESA SEGUNDO OS DESDOBRAMENTOS POR GRUPO DE FONTES

		Recursos de Todas as Fontes										R\$ 1,00	
Projeto/ Atividade	Grupo Fonte	Pessoal e Enc. Sociais	Juros e Enc. da Dívida	Outras Desp. Correntes	Investimentos	Inversões Financeiras	Amortização da Dívida					Total	
4295	95	0	0	40.990.470	8.465.000	0	0					49.455.470	
	T	0	0	40.990.470	8.465.000	0	0					49.455.470	
	TOTAL	0	0	40.990.470	8.465.000	0	0					49.455.470	

3900 - SECRETARIA DE ESTADO DA SEGURANÇA PÚBLICA

3967 - FUNDO DE ATENDIMENTO À SAÚDE DOS POLICIAIS MILITARES DO PARANÁ - FASPM

## DISCRIMINAÇÃO DA DESPESA SEGUNDO OS DESDOBRAMENTOS POR MODALIDADE APLICAÇÃO

		Recursos de Todas as Fontes										R\$ 1,00	
Projeto/ Atividade	Mod. Aplic.	Pessoal e Enc. Sociais	Juros e Enc. da Dívida	Outras Desp. Correntes	Investimentos	Inversões Financeiras	Amortização da Dívida					Total	
4295	90	0	0	40.990.470	8.465.000	0	0					49.455.470	
	T	0	0	40.990.470	8.465.000	0	0					49.455.470	
	TOTAL	0	0	40.990.470	8.465.000	0	0					49.455.470	



## SECRETARIA DE ESTADO DA EDUCAÇÃO

## A - Resumos Gerais

## 4100 - SECRETARIA DE ESTADO DA EDUCAÇÃO

		PROGRAMA DE TRABALHO	Recursos de Todas as Fontes		R\$ 1,00
CÓDIGO	ESPECIFICAÇÃO		CORRENTES	CAPITAL	TOTAL
	EDUCAÇÃO		4.928.455.920	474.380.640	5.402.836.560
	ADMINISTRAÇÃO GERAL		186.579.320	3.456.740	190.036.060
	GESTÃO ADMINISTRATIVA		168.322.560	3.456.740	171.779.300
4100.12122414.090	*GESTÃO ADMINISTRATIVA - SEED		168.322.560	3.456.740	171.779.300
	GESTÃO DE SERVIÇOS		18.256.760	0	18.256.760
4100.12122424.091	GESTÃO DE SERVIÇOS - SEED		18.256.760	0	18.256.760
	TECNOLOGIA DA INFORMAÇÃO		18.852.690	2.214.570	21.067.260
	INOVA EDUCAÇÃO		4.159.733.980	150.252.780	4.309.986.760
4100.12126094.092	*SISTEMAS DE INFORMAÇÃO DA EDUCAÇÃO		18.852.690	2.214.570	21.067.260
	FORMAÇÃO DE RECURSOS HUMANOS		29.328.450	400.000	29.728.450
	INOVA EDUCAÇÃO		4.159.733.980	150.252.780	4.309.986.760
4100.12128093.017	*FORMAÇÃO EM AÇÃO - BIRD		29.328.450	400.000	29.728.450
	ENSINO PROFISSIONAL		18.250.960	86.267.250	104.518.210
	INOVA EDUCAÇÃO		4.159.733.980	150.252.780	4.309.986.760
4100.12363094.096	*QUALIFICA PARANÁ - SEED		18.250.960	86.267.250	104.518.210
	EDUCAÇÃO INFANTIL		1.804.380	0	1.804.380
	EDUCAÇÃO PARA TODOS		582.142.620	320.671.120	902.813.740
4100.12365064.093	*MANUTENÇÃO DA EDUCAÇÃO INFANTIL DA REDE ESTADUAL		1.804.380	0	1.804.380
	EDUCAÇÃO BÁSICA		4.673.640.120	382.042.080	5.055.682.200
	EDUCAÇÃO PARA TODOS		582.142.620	320.671.120	902.813.740
4100.12368064.094	*RENOVA ESCOLA		46.200.000	65.773.720	111.973.720
4100.12368064.095	*DESENVOLVIMENTO DA EDUCAÇÃO BÁSICA		518.515.850	253.814.110	772.329.960
4100.12368064.100	MANUTENÇÃO E GERENCIAMENTO DO CEPR		15.622.390	1.083.290	16.705.680
	INOVA EDUCAÇÃO		4.159.733.980	150.252.780	4.309.986.760
4100.12368093.018	*SISTEMA DE AVALIAÇÃO INSTITUCIONAL - BIRD		5.688.750	1.232.800	6.921.550
4100.12368093.019	*TECNOLOGIAS EDUCACIONAIS		15.995.530	59.898.160	75.893.690
4100.12368094.097	*VALORIZAÇÃO DA EDUCAÇÃO BÁSICA - MAGISTÉRIO		2.965.362.960	0	2.965.362.960
4100.12368094.098	*VALORIZAÇÃO DA EDUCAÇÃO BÁSICA - ADMINISTRATIVO		1.064.449.380	0	1.064.449.380
4100.12368094.099	*MANUTENÇÃO E GERENCIAMENTO DE RECURSOS HUMANOS DA EDUCAÇÃO		41.805.260	240.000	42.045.260
TOTAL			4.928.455.920	474.380.640	5.402.836.560
*Recursos Vinculados					

## 4100 - SECRETARIA DE ESTADO DA EDUCAÇÃO

		PROGRAMA DE TRABALHO	Recursos de Todas as Fontes		R\$ 1,00
CÓDIGO	ESPECIFICAÇÃO		TESOURO	OUT.FONTES	TOTAL
	EDUCAÇÃO		5.402.731.560	105.000	5.402.836.560
	ADMINISTRAÇÃO GERAL		190.036.060	0	190.036.060
	GESTÃO ADMINISTRATIVA		171.779.300	0	171.779.300
4100.12122414.090	*GESTÃO ADMINISTRATIVA - SEED		171.779.300	0	171.779.300
	GESTÃO DE SERVIÇOS		18.256.760	0	18.256.760
4100.12122424.091	GESTÃO DE SERVIÇOS - SEED		18.256.760	0	18.256.760
	TECNOLOGIA DA INFORMAÇÃO		21.067.260	0	21.067.260
	INOVA EDUCAÇÃO		4.309.986.760	0	4.309.986.760
4100.12126094.092	*SISTEMAS DE INFORMAÇÃO DA EDUCAÇÃO		21.067.260	0	21.067.260
	FORMAÇÃO DE RECURSOS HUMANOS		29.728.450	0	29.728.450
	INOVA EDUCAÇÃO		4.309.986.760	0	4.309.986.760

Continua na próxima página

## 4100 - SECRETARIA DE ESTADO DA EDUCAÇÃO

		PROGRAMA DE TRABALHO	Recursos de Todas as Fontes		R\$ 1,00
CÓDIGO	ESPECIFICAÇÃO	TESOURO	OUT.FONTES	TOTAL	
4100.12128093.017	*FORMAÇÃO EM AÇÃO - BIRD	29.728.450	0	29.728.450	
	ENSINO PROFISSIONAL	104.518.210	0	104.518.210	
	INOVA EDUCAÇÃO	4.309.986.760	0	4.309.986.760	
4100.12363094.096	*QUALIFICA PARANÁ - SEED	104.518.210	0	104.518.210	
	EDUCAÇÃO INFANTIL	1.804.380	0	1.804.380	
	EDUCAÇÃO PARA TODOS	902.708.740	105.000	902.813.740	
4100.12365064.093	*MANUTENÇÃO DA EDUCAÇÃO INFANTIL DA REDE ESTADUAL	1.804.380	0	1.804.380	
	EDUCAÇÃO BÁSICA	5.055.577.200	105.000	5.055.682.200	
	EDUCAÇÃO PARA TODOS	902.708.740	105.000	902.813.740	
4100.12368064.094	*RENOVA ESCOLA	111.973.720	0	111.973.720	
4100.12368064.095	*DESENVOLVIMENTO DA EDUCAÇÃO BÁSICA	772.329.960	0	772.329.960	
4100.12368064.100	MANUTENÇÃO E GERENCIAMENTO DO CEPR	16.600.680	105.000	16.705.680	
	INOVA EDUCAÇÃO	4.309.986.760	0	4.309.986.760	
4100.12368093.018	*SISTEMA DE AVALIAÇÃO INSTITUCIONAL - BIRD	6.921.550	0	6.921.550	
4100.12368093.019	*TECNOLOGIAS EDUCACIONAIS	75.893.690	0	75.893.690	
4100.12368094.097	*VALORIZAÇÃO DA EDUCAÇÃO BÁSICA - MAGISTÉRIO	2.965.362.960	0	2.965.362.960	
4100.12368094.098	*VALORIZAÇÃO DA EDUCAÇÃO BÁSICA - ADMINISTRATIVO	1.064.449.380	0	1.064.449.380	
4100.12368094.099	*MANUTENÇÃO E GERENCIAMENTO DE RECURSOS HUMANOS DA EDUCAÇÃO	42.045.260	0	42.045.260	
	<b>TOTAL</b>	<b>5.402.731.560</b>	<b>105.000</b>	<b>5.402.836.560</b>	
<b>*Recursos Vinculados</b>					

## 4100 - SECRETARIA DE ESTADO DA EDUCAÇÃO

		DEMONSTRATIVO DA DESPESA POR UNIDADES ORÇAMENTÁRIAS E CATEGORIAS ECONÔMICAS			
		Recursos de Todas as Fontes		R\$ 1,00	
CÓDIGO	ESPECIFICAÇÃO	CORRENTES	CAPITAL	TOTAL	
4102	DIRETORIA GERAL	186.579.320	3.456.740	190.036.060	
4103	SUPERINTENDÊNCIA DE EDUCAÇÃO	4.726.254.210	469.840.610	5.196.094.820	
4130	COLÉGIO ESTADUAL DO PARANÁ - CEPR	15.622.390	1.083.290	16.705.680	
	<b>TOTAL</b>	<b>4.928.455.920</b>	<b>474.380.640</b>	<b>5.402.836.560</b>	

## 4100 - SECRETARIA DE ESTADO DA EDUCAÇÃO

		DEMONSTRATIVO DA DESPESA POR UNIDADES ORÇAMENTÁRIAS SEGUNDO A ORIGEM DOS RECURSOS			
		Recursos de Todas as Fontes		R\$ 1,00	
CÓDIGO	ESPECIFICAÇÃO	TESOURO	OUT. FONTES	TOTAL	
4102	DIRETORIA GERAL	190.036.060	0	190.036.060	
4103	SUPERINTENDÊNCIA DE EDUCAÇÃO	5.196.094.820	0	5.196.094.820	
4130	COLÉGIO ESTADUAL DO PARANÁ - CEPR	16.600.680	105.000	16.705.680	
	<b>TOTAL</b>	<b>5.402.731.560</b>	<b>105.000</b>	<b>5.402.836.560</b>	

## 4100 - SECRETARIA DE ESTADO DA EDUCAÇÃO

		DISCRIMINAÇÃO DA DESPESA SEGUNDO OS DESDOBRAMENTOS POR ÓRGÃO/UNIDADE E GRUPO DE FONTES						
		Recursos de Todas as Fontes						R\$ 1,00
Unid.	Grupo Fonte	Pessoal e Enc. Sociais	Juros e Enc. da Dívida	Outras Desp. Correntes	Investimentos	Inversões Financeiras	Amortização da Dívida	Total
4102	01	120.543.130	0	65.837.950	2.300.000	0	0	188.681.080
	15	0	0	0	1.156.740	0	0	1.156.740
	16	0	0	198.240	0	0	0	198.240
	T	120.543.130	0	66.036.190	3.456.740	0	0	190.036.060
4103	01	1.023.145.120	0	70.228.220	3.435.200	1.670.270	0	1.098.478.810

Continua na próxima página

## 4100 - SECRETARIA DE ESTADO DA EDUCAÇÃO

## DISCRIMINAÇÃO DA DESPESA SEGUNDO OS DESDOBRAMENTOS POR ÓRGÃO/UNIDADE E GRUPO DE FONTES

		Recursos de Todas as Fontes						R\$ 1,00
Unid.	Grupo Fonte	Pessoal e Enc. Sociais	Juros e Enc. da Dívida	Outras Desp. Correntes	Investimentos	Inversões Financeiras	Amortização da Dívida	Total
4130	16	2.940.940	0	318.672.200	115.576.770	0	0	437.189.910
	45	2.702.709.160	0	576.246.370	118.273.720	0	0	3.397.229.250
	09	0	0	32.312.200	230.884.650	0	0	263.196.850
	T	3.728.795.220	0	997.458.990	468.170.340	1.670.270	0	5.196.094.820
	01	12.815.670	0	2.806.220	978.790	0	0	16.600.680
	95	0	0	500	104.500	0	0	105.000
	T	12.815.670	0	2.806.720	1.083.290	0	0	16.705.680
TOTAL		3.862.154.020	0	1.066.301.900	472.710.370	1.670.270	0	5.402.836.560

## 4100 - SECRETARIA DE ESTADO DA EDUCAÇÃO

## DISCRIMINAÇÃO DA DESPESA SEGUNDO OS DESDOBRAMENTOS POR MODALIDADE APLICAÇÃO

		Recursos de Todas as Fontes						R\$ 1,00
Unid.	Mod. Aplic.	Pessoal e Enc. Sociais	Juros e Enc. da Dívida	Outras Desp. Correntes	Investimentos	Inversões Financeiras	Amortização da Dívida	Total
4102	90	120.543.130	0	66.036.190	3.456.740	0	0	190.036.060
	T	120.543.130	0	66.036.190	3.456.740	0	0	190.036.060
4103	40	661.280	0	80.195.000	500.000	0	0	81.356.280
	50	68.567.210	0	17.819.570	2.100.000	0	0	88.486.780
	90	3.659.566.730	0	899.444.420	465.570.340	1.670.270	0	5.026.251.760
	T	3.728.795.220	0	997.458.990	468.170.340	1.670.270	0	5.196.094.820
4130	40	0	0	0	650.000	0	0	650.000
	90	12.815.670	0	2.806.720	433.290	0	0	16.055.680
	T	12.815.670	0	2.806.720	1.083.290	0	0	16.705.680
TOTAL		3.862.154.020	0	1.066.301.900	472.710.370	1.670.270	0	5.402.836.560



**B - Detalhamento do Programa de Trabalho das Unidades****- Recursos de Todas as Fontes**

4100 - SECRETARIA DE ESTADO DA EDUCAÇÃO

4102 - DIRETORIA GERAL

PROGRAMA DE TRABALHO					
Recursos de Todas as Fontes				R\$ 1,00	
CÓDIGO	ESPECIFICAÇÃO	PROJETOS	ATIVIDADES	OPER.ESP	TOTAL
	EDUCAÇÃO	0	190.036.060	0	190.036.060
	ADMINISTRAÇÃO GERAL	0	190.036.060	0	190.036.060
	GESTÃO ADMINISTRATIVA	0	171.779.300	0	171.779.300
4102.12122414.090	*GESTÃO ADMINISTRATIVA - SEED	0	171.779.300	0	171.779.300
	Manter a estrutura administrativa da SEED e dos Núcleos Regionais de Educação, afim de dar suporte às unidades descentralizadas e às escolas da Rede Pública Estadual de Ensino.				
	GESTÃO DE SERVIÇOS	0	18.256.760	0	18.256.760
4102.12122424.091	GESTÃO DE SERVIÇOS - SEED	0	18.256.760	0	18.256.760
	Alocar recursos para pagamento de despesas com energia elétrica, água e esgoto, telefonia, processamento e transmissão de dados.				
	TOTAL	0	190.036.060	0	190.036.060
*Recursos Vinculados					

4100 - SECRETARIA DE ESTADO DA EDUCAÇÃO

4102 - DIRETORIA GERAL

DISCRIMINAÇÃO DA DESPESA SEGUNDO OS DESDOBRAMENTOS POR GRUPO DE FONTES								
Recursos de Todas as Fontes								R\$ 1,00
Projeto/ Atividade	Grupo Fonte	Pessoal e Enc. Sociais	Juros e Enc. da Dívida	Outras Desp. Correntes	Investimentos	Inversões Financeiras	Amortização da Dívida	Total
4090	01	120.543.130	0	47.581.190	2.300.000	0	0	170.424.320
	15	0	0	0	1.156.740	0	0	1.156.740
	16	0	0	198.240	0	0	0	198.240
	T	120.543.130	0	47.779.430	3.456.740	0	0	171.779.300
4091	01	0	0	18.256.760	0	0	0	18.256.760
	T	0	0	18.256.760	0	0	0	18.256.760
	TOTAL	120.543.130	0	66.036.190	3.456.740	0	0	190.036.060

4100 - SECRETARIA DE ESTADO DA EDUCAÇÃO

4102 - DIRETORIA GERAL

DISCRIMINAÇÃO DA DESPESA SEGUNDO OS DESDOBRAMENTOS POR MODALIDADE APLICAÇÃO								
Recursos de Todas as Fontes								R\$ 1,00
Projeto/ Atividade	Mod. Aplic.	Pessoal e Enc. Sociais	Juros e Enc. da Dívida	Outras Desp. Correntes	Investimentos	Inversões Financeiras	Amortização da Dívida	Total
4090	90	120.543.130	0	47.779.430	3.456.740	0	0	171.779.300
	T	120.543.130	0	47.779.430	3.456.740	0	0	171.779.300
4091	90	0	0	18.256.760	0	0	0	18.256.760
	T	0	0	18.256.760	0	0	0	18.256.760
	TOTAL	120.543.130	0	66.036.190	3.456.740	0	0	190.036.060

4100 - SECRETARIA DE ESTADO DA EDUCAÇÃO

4103 - SUPERINTENDÊNCIA DE EDUCAÇÃO

## PROGRAMA DE TRABALHO

		Recursos de Todas as Fontes										R\$ 1,00			
CÓDIGO	ESPECIFICAÇÃO	PROJETOS					ATIVIDADES			OPER. ESP		TOTAL			
4103.12126094.092	EDUCAÇÃO	112.543.690					5.083.551.130			0		5.196.094.820			
	TECNOLOGIA DA INFORMAÇÃO	0					21.067.260			0		21.067.260			
	INOVA EDUCAÇÃO	112.543.690					4.197.443.070			0		4.309.986.760			
	*SISTEMAS DE INFORMAÇÃO DA EDUCAÇÃO	0					21.067.260			0		21.067.260			
	Coletar dados sobre estabelecimentos, matrículas, funções docentes, movimento e rendimento escolar por meio do Censo Escolar. Manter e aperfeiçoar o Sistema de Georreferenciamento de Escolas. Manter a prestação de serviços da Companhia de Informática do Paraná (CELEPAR). Desenvolver, manter e aperfeiçoar ferramentas de gerenciamento estratégico - Business Intelligence (BI). Capacitar Gestores Municipais do Transporte Escolar. Assegurar informação aos envolvidos na aplicação da metodologia do Levantamento da Situação Escolar (LSE/FNDE). Capacitar, aperfeiçoar e qualificar os profissionais da educação para utilização dos Sistemas de Informação da SEED.														
Ações do Executivo															
Principais Ações	Produto	Un. Medida	Mesorregiões												
			900	905	910	915	920	925	930	935	940	945	990	995	Total
Manter e aperfeiçoar sistemas de informação educacional	sistema mantido	unidade				6									6
Capacitar profissionais para utilização dos Sistemas de Informação	profissional capacitado	unidade	4	4	6	58	8	8	8	8	4	6			114
4103.12128093.017	FORMAÇÃO DE RECURSOS HUMANOS				29.728.450				0			0			29.728.450
	INOVA EDUCAÇÃO				112.543.690			4.197.443.070				0			4.309.986.760
	*FORMAÇÃO EM AÇÃO - BIRD				29.728.450				0			0			29.728.450
	Capacitar, aperfeiçoar e qualificar os profissionais da educação por meio do Programa de Formação Continuada da SEED. Aperfeiçoar o Programa de Desenvolvimento Educacional (PDE), com intuito de assegurar aos professores da rede pública ampliação das oportunidades de acesso, proporcionando espaço/tempo para realização de estudos na sua área específica.														
	Ações do Executivo														
Principais Ações	Produto	Un. Medida	Mesorregiões												
			900	905	910	915	920	925	930	935	940	945	990	995	Total
Capacitar professores da rede pública de ensino	profissional capacitado	unidade	3129	5298	5488	18725	5555	14231	5602	9969	3501	4962			76460
Capacitar professores da rede pública de ensino - PDE	profissional capacitado	unidade	81	138	143	490	145	372	146	260	91	134			2000
4103.12363094.096	ENSINO PROFISSIONAL				0			104.518.210				0			104.518.210
	INOVA EDUCAÇÃO				112.543.690			4.197.443.070				0			4.309.986.760
	*QUALIFICA PARANÁ - SEED				0			104.518.210				0			104.518.210
	Fortalecer a Educação Profissional por meio da expansão da oferta do ensino profissionalizante. Incentivar a permanência do jovem na sua própria região, criando alternativas de trabalho e renda pela Associação Regional das Casas Familiares Rurais - ARCAFAR.														
	Ações do Executivo														
Principais Ações	Produto	Un. Medida	Mesorregiões												
			900	905	910	915	920	925	930	935	940	945	990	995	Total
Fortalecer a Educação Profissional	aluno qualificado	unidade	2834	8222	4597	22569	5775	14718	7387	11447	5433	3804			86786
** As Obras estão detalhadas no Anexo V **															
4103.12365064.093	EDUCAÇÃO INFANTIL				0			1.804.380				0			1.804.380
	EDUCAÇÃO PARA TODOS				0			886.108.060				0			886.108.060
	*MANUTENÇÃO DA EDUCAÇÃO INFANTIL DA REDE ESTADUAL				0			1.804.380				0			1.804.380
	Viabilizar recursos para manutenção da educação infantil em unidades de atendimento, assentamentos, áreas indígenas e quilombolas. Apoiar os municípios na criação														

Continua na próxima página



4100 - SECRETARIA DE ESTADO DA EDUCAÇÃO

4103 - SUPERINTENDÊNCIA DE EDUCAÇÃO

PROGRAMA DE TRABALHO															
Recursos de Todas as Fontes														R\$ 1,00	
CÓDIGO	ESPECIFICAÇÃO	PROJETOS	ATIVIDADES		OPER.ESP		TOTAL								
	de sistemas de cadastro de demanda da educação infantil. Viabilizar recursos para investimento na rede física estadual da educação infantil. Ampliar a oferta de magistério em nível médio para atender à expansão da educação infantil.														
Ações do Executivo															
Principais Ações	Produto	Un. Medida	Mesorregiões												
			900	905	910	915	920	925	930	935	940	945	990	995	Total
	Viabilizar recursos para manutenção da Educação Infantil	aluno atendido	unidade	6	199	4	7	108	36	72	3	53			488
	EDUCAÇÃO BÁSICA			82.815.240			4.956.161.280					0			5.038.976.520
	EDUCAÇÃO PARA TODOS			0			886.108.060					0			886.108.060
4103.12368064.094	*RENOVA ESCOLA			0			111.973.720				0			111.973.720	
Adequar a rede física escolar a fim de proporcionar condições de acesso e permanência da população estudantil na escola. Recuperar espaços físicos escolares descentralizando recursos. Adquirir equipamentos e mobiliário escolar para atender salas de aula, bibliotecas, laboratórios e setores administrativos da escola.															
Ações do Executivo															
Principais Ações	Produto	Un. Medida	Mesorregiões												
			900	905	910	915	920	925	930	935	940	945	990	995	Total
	Adequar e recuperar espaços físicos escolares	escola atendida	unidade	24	13	23	36	60	78	45	49	20	41		389
	Adquirir mobiliário e equipamentos diversos	escola atendida	unidade	99	154	173	456	166	347	178	277	112	173		2135
	** As Obras estão detalhadas no Anexo V **														
4103.12368064.095	*DESENVOLVIMENTO DA EDUCAÇÃO BÁSICA				0			772.329.960				0			772.329.960
Viabilizar a descentralização de recursos por meio do fundo rotativo. Manter o Programa Transporte Escolar. Garantir e aprimorar o Programa de Merenda Escolar. Adquirir materiais pedagógicos e suprimentos que atendam a Educação Básica. Realizar Jogos Estudantis do Paraná. Garantir o enfrentamento à violência no âmbito escolar. Ofertar recursos para preservação do patrimônio público. Promover a Educação Especial e Inclusiva. Implementar o desenvolvimento da política pública de Educação e Diversidade. Manter convênio com a Associação de Cooperação Agrícola e Reforma Agrária do Paraná (ACAP). Fortalecer a Educação de Jovens, Adultos e Idosos (EJA). Implementar e efetivar a proposta pedagógico-curricular de EJA. Ofertar o Programa Paraná Alfabetizado. Promover o ensino de língua estrangeira plurilíngue. Implantar e organizar a educação em tempo integral. Reorganizar os espaços de funcionamento e atendimento do Parque Newton Freire Maia. Capacitar diretores e secretários das escolas estaduais e técnicos pedagógicos dos NREs. Adequar a rede física escolar.															
Ações do Executivo															
Principais Ações	Produto	Un. Medida	Mesorregiões												
			900	905	910	915	920	925	930	935	940	945	990	995	Total
	Adequar e recuperar espaços físicos escolares	escola atendida	unidade	34	19	33	51	84	108	63	68	28	57		545
	Prover recursos para atender o Desenvolvimento da Educação Básica	aluno beneficiado	unidade	56496	88593	111546	280461	108022	229201	95790	168036	70058	91797		1300000
	Repasse de recursos aos 399 municípios	aluno atendido	unidade	9087	15444	22367	52392	14803	35113	15673	23957	25897	23124		237857
Garantir a Educação Inclusiva ao aluno com deficiência	aluno atendido	unidade	1773	2777	1929	8760	3579	8189	3819	4406	1548	3478		40258	
Assegurar o fornecimento de alimentação escolar segura e de qualidade aos alunos da rede estadual	aluno atendido	unidade	49471	99669	78458	437559	95427	261048	82276	178001	949076	94907		2325892	
Prover recursos através do Fundo Rotativo para atender as escolas da rede publica e unidades	escola atendida	unidade	104	159	189	500	172	385	177	283	117	181		2267	
Continua na próxima página															

Continua na próxima página

4103 - SUPERINTENDÊNCIA DE EDUCAÇÃO

PROGRAMA DE TRABALHO																
		Recursos de Todas as Fontes														R\$ 1,00
CÓDIGO	ESPECIFICAÇÃO	PROJETOS						ATIVIDADES				OPER.ESP		TOTAL		
		Ações do Executivo														
Principais Ações		Produto	Un. Medida	Mesorregiões												
				900	905	910	915	920	925	930	935	940	945	990	995	Total
	Viabilizar a realização dos Jogos Escolares do Paraná	aluno participante	unidade	3926	4078	5122	12966	8874	12508	6125	9185	5458	6522		10200	84964
	Capacitar professores da rede pública de ensino	profissional capacitado	unidade	3129	5298	5488	18724	5555	14231	5602	9969	3501	4962			76459
	Viabilizar recursos para atender as Atividades Complementares de contra turno Permanentes e Periódicas	escola atendida	unidade	70	94	127	239	117	257	138	212	83	148			1485
	Atender o Programa Paraná Alfabetizado	aluno participante	unidade	1207	1256	2780	1854	3652	3972	3035	4826	886	1941			25409
** As Obras estão detalhadas no Anexo V **																
	INOVA EDUCAÇÃO															
4103.12368093.018	*SISTEMA DE AVALIAÇÃO INSTITUCIONAL - BIRD															
	Avaliar o rendimento escolar, por meio do Sistema de Avaliação Institucional, a fim de subsidiar cada instituição escolar com dados e informações necessárias aos seus direcionamentos pedagógicos.															
		Ações do Executivo														
Principais Ações		Produto	Un. Medida	Mesorregiões												
				900	905	910	915	920	925	930	935	940	945	990	995	Total
	Desenvolver o Sistema de Avaliação da Educação Básica	sistema desenvolvido	unidade				1									1
4103.12368093.019	*TECNOLOGIAS EDUCACIONAIS															
	Disponibilizar sistemas de informação e ferramentas tecnológicas a fim de disseminar o uso das tecnologias e recursos disponíveis para todos os envolvidos no processo educativo, visando o aprimoramento da prática técnica e pedagógica aos profissionais da educação, promovendo a reflexão crítica das diferentes linguagens midiáticas. Aprimorar o portal educacional para acesso da comunidade.															
		Ações do Executivo														
Principais Ações		Produto	Un. Medida	Mesorregiões												
				900	905	910	915	920	925	930	935	940	945	990	995	Total
	Ampliar o acesso aos meios tecnógicos para a comunidade escolar	escola atendida	unidade	10	10	10	11447	114470	111	110	1100	1	1		11447	138717
4103.12368094.097	*VALORIZAÇÃO DA EDUCAÇÃO BÁSICA - MAGISTÉRIO															
	Manter a estrutura de pessoal do magistério nos estabelecimentos de ensino que ofertam a educação básica.															
4103.12368094.098	*VALORIZAÇÃO DA EDUCAÇÃO BÁSICA - ADMINISTRATIVO															
	Manter a estrutura de pessoal administrativo nos estabelecimentos de ensino que ofertam a educação básica.															
4103.12368094.099	*MANUTENÇÃO E GERENCIAMENTO DE RECURSOS HUMANOS DA EDUCAÇÃO															
	Remunerar os profissionais da educação que atuam no Sistema Estadual de Ensino.															
TOTAL				112.543.690			5.083.551.130			0			5.196.094.820			
*Recursos Vinculados																

4100 - SECRETARIA DE ESTADO DA EDUCAÇÃO

4103 - SUPERINTENDÊNCIA DE EDUCAÇÃO

## DISCRIMINAÇÃO DA DESPESA SEGUNDO OS DESDOBRAMENTOS POR GRUPO DE FONTES

Projeto/ Atividade	Grupo Fonte	Pessoal e Enc. Sociais	Juros e Enc. da Dívida	Outras Desp. Correntes	Investimentos	Recursos de Todas as Fontes			R\$ 1,00
						Inversões Financeiras	Amortização da Dívida	Total	
3017	16	0	0	1.712.640	400.000	0	0	2.112.640	
	45	0	0	27.615.810	0	0	0	27.615.810	
	T	0	0	29.328.450	400.000	0	0	29.728.450	
3018	16	0	0	0	1.232.800	0	0	1.232.800	
	45	0	0	5.688.750	0	0	0	5.688.750	
	T	0	0	5.688.750	1.232.800	0	0	6.921.550	
3019	01	0	0	4.662.200	3.115.800	0	0	7.778.000	
	16	0	0	11.333.330	26.926.600	0	0	38.259.930	
	45	0	0	0	29.855.760	0	0	29.855.760	
4092	T	0	0	15.995.530	59.898.160	0	0	75.893.690	
	01	0	0	18.444.490	70.000	0	0	18.514.490	
	09	0	0	362.700	162.440	0	0	525.140	
4093	16	0	0	45.500	1.837.890	0	0	1.883.390	
	45	0	0	0	144.240	0	0	144.240	
	T	0	0	18.852.690	2.214.570	0	0	21.067.260	
4094	01	1.731.380	0	0	0	0	0	1.731.380	
	16	0	0	73.000	0	0	0	73.000	
	T	1.731.380	0	73.000	0	0	0	1.804.380	
4095	45	0	0	46.200.000	65.773.720	0	0	111.973.720	
	T	0	0	46.200.000	65.773.720	0	0	111.973.720	
	01	1.922.320	0	29.243.000	0	1.670.270	0	32.835.590	
4096	09	0	0	22.000.700	159.989.760	0	0	181.990.460	
	16	2.940.940	0	305.169.990	69.654.080	0	0	377.765.010	
	45	0	0	157.238.900	22.500.000	0	0	179.738.900	
4097	T	4.863.260	0	513.652.590	252.143.840	1.670.270	0	772.329.960	
	01	5.104.420	0	2.060.000	9.400	0	0	7.173.820	
	09	0	0	9.948.800	70.732.450	0	0	80.681.250	
4098	16	0	0	337.740	15.525.400	0	0	15.863.140	
	45	0	0	800.000	0	0	0	800.000	
	T	5.104.420	0	13.146.540	86.267.250	0	0	104.518.210	
4099	01	812.055.390	0	403.380	0	0	0	812.458.770	
	45	1.898.651.460	0	254.252.730	0	0	0	2.152.904.190	
	T	2.710.706.850	0	254.656.110	0	0	0	2.965.362.960	
4100	01	194.604.260	0	10.911.950	0	0	0	205.516.210	
	45	774.482.990	0	84.450.180	0	0	0	858.933.170	
	T	969.087.250	0	95.362.130	0	0	0	1.064.449.380	
4103	01	7.727.350	0	4.503.200	240.000	0	0	12.470.550	
	45	29.574.710	0	0	0	0	0	29.574.710	
	T	37.302.060	0	4.503.200	240.000	0	0	42.045.260	
TOTAL		3.728.795.220	0	997.458.990	468.170.340	1.670.270	0	5.196.094.820	

4100 - SECRETARIA DE ESTADO DA EDUCAÇÃO

4103 - SUPERINTENDÊNCIA DE EDUCAÇÃO

## DISCRIMINAÇÃO DA DESPESA SEGUNDO OS DESDOBRAMENTOS POR MODALIDADE APLICAÇÃO

Projeto/ Atividade	Mod. Aplic.	Pessoal e Enc. Sociais	Juros e Enc. da Dívida	Outras Desp. Correntes	Investimentos	Recursos de Todas as Fontes			R\$ 1,00
						Inversões Financeiras	Amortização da Dívida	Total	
3017	90	0	0	29.328.450	400.000	0	0	29.728.450	

Continua na próxima página

4100 - SECRETARIA DE ESTADO DA EDUCAÇÃO

4103 - SUPERINTENDÊNCIA DE EDUCAÇÃO

## DISCRIMINAÇÃO DA DESPESA SEGUNDO OS DESDOBRAMENTOS POR MODALIDADE APLICAÇÃO

Projeto/ Atividade	Mod. Aplic.	Pessoal e Enc. Sociais	Juros e Enc. da Dívida	Outras Desp. Correntes	Investimentos	Recursos de Todas as Fontes			R\$ 1,00
						Inversões Financeiras	Amortização da Dívida	Total	Total
	T	0	0	29.328.450	400.000	0	0	29.728.450	
3018	90	0	0	5.688.750	1.232.800	0	0	6.921.550	
	T	0	0	5.688.750	1.232.800	0	0	6.921.550	
3019	90	0	0	15.995.530	59.898.160	0	0	75.893.690	
	T	0	0	15.995.530	59.898.160	0	0	75.893.690	
4092	90	0	0	18.852.690	2.214.570	0	0	21.067.260	
	T	0	0	18.852.690	2.214.570	0	0	21.067.260	
4093	90	1.731.380	0	73.000	0	0	0	1.804.380	
	T	1.731.380	0	73.000	0	0	0	1.804.380	
4094	90	0	0	46.200.000	65.773.720	0	0	111.973.720	
	T	0	0	46.200.000	65.773.720	0	0	111.973.720	
4095	40	0	0	80.195.000	500.000	0	0	80.695.000	
	50	0	0	14.816.370	2.100.000	0	0	16.916.370	
	90	4.863.260	0	418.641.220	249.543.840	1.670.270	0	674.718.590	
	T	4.863.260	0	513.652.590	252.143.840	1.670.270	0	772.329.960	
4096	90	5.104.420	0	13.146.540	86.267.250	0	0	104.518.210	
	T	5.104.420	0	13.146.540	86.267.250	0	0	104.518.210	
4097	50	34.283.610	0	0	0	0	0	34.283.610	
	90	2.676.423.240	0	254.656.110	0	0	0	2.931.079.350	
	T	2.710.706.850	0	254.656.110	0	0	0	2.965.362.960	
4098	40	661.280	0	0	0	0	0	661.280	
	50	34.283.600	0	0	0	0	0	34.283.600	
	90	934.142.370	0	95.362.130	0	0	0	1.029.504.500	
	T	969.087.250	0	95.362.130	0	0	0	1.064.449.380	
4099	50	0	0	3.003.200	0	0	0	3.003.200	
	90	37.302.060	0	1.500.000	240.000	0	0	39.042.060	
	T	37.302.060	0	4.503.200	240.000	0	0	42.045.260	
TOTAL		3.728.795.220	0	997.458.990	468.170.340	1.670.270	0	5.196.094.820	

4100 - SECRETARIA DE ESTADO DA EDUCAÇÃO

4130 - COLÉGIO ESTADUAL DO PARANÁ - CEPR

## DEMONSTRATIVO DAS RECEITAS PRÓPRIAS

CÓDIGO	ESPECIFICAÇÃO	DESDOBRAMENTO	FONTE	R\$ 1,00
				CATEG. ECONÔM.
1.0.0.0.00.00	RECEITAS CORRENTES			105.000
1.3.0.0.00.00	RECEITA PATRIMONIAL			
1.3.1.0.00.00	Receitas Imobiliárias		91.000	
1.3.1.1.00.00	Aluguéis	88.000		
1.3.2.0.00.00	Receitas de Valores Mobiliários	3.000		
1.3.2.5.00.00	Remuneração de Depósitos Bancários	3.000		
1.3.2.5.50.00	Remuneração sobre Recursos Diretamente Arrecadados	3.000		
1.6.0.0.00.00	RECEITA DE SERVIÇOS		14.000	
1.6.0.0.99.00	Outros Serviços Prestados a Outras Entidades	14.000		
RECEITAS CORRENTES 105.000		RECEITAS DE CAPITAL 0	TOTAL GERAL 105.000	

4100 - SECRETARIA DE ESTADO DA EDUCAÇÃO		CONSOLIDAÇÃO DA RECEITA DA UNIDADE	R\$ 1,00
4130 - COLÉGIO ESTADUAL DO PARANÁ - CEPR			
ESPECIFICAÇÃO			VALOR
RECEITAS PRÓPRIAS			105.000
REPASSES DE RECURSOS DO TESOIRO ESTADUAL			16.600.680
TOTAL			16.705.680

4100 - SECRETARIA DE ESTADO DA EDUCAÇÃO					
4130 - COLÉGIO ESTADUAL DO PARANÁ - CEPR					
PROGRAMA DE TRABALHO					
Recursos de Todas as Fontes				R\$ 1,00	
CÓDIGO	ESPECIFICAÇÃO	PROJETOS	ATIVIDADES	OPER.ESP	TOTAL
	EDUCAÇÃO	0	16.705.680	0	16.705.680
	EDUCAÇÃO BÁSICA	0	16.705.680	0	16.705.680
	EDUCAÇÃO PARA TODOS	0	16.705.680	0	16.705.680
4130.12368064.100	MANUTENÇÃO E GERENCIAMENTO DO CEPR	0	16.705.680	0	16.705.680
Manter, adequar e ampliar a estrutura operacional, administrativa e física do CEPR.					

		Ações do Executivo													
Principais Ações	Produto	Un. Medida	Mesorregiões												Total
			900	905	910	915	920	925	930	935	940	945	990	995	
Adquirir equipamento e mobiliário.	aluno atendido	unidade				5000									5000
Promover a participação dos alunos em atividades complementares.	aluno atendido	unidade				2500									2500
Promover a capacitação dos profissionais da educação.	profissional capacitado	unidade				20									20

\*\* As Obras estão detalhadas no Anexo V \*\*

TOTAL		0	16.705.680	0	16.705.680
*Recursos Vinculados					

4100 - SECRETARIA DE ESTADO DA EDUCAÇÃO									
4130 - COLÉGIO ESTADUAL DO PARANÁ - CEPR									
DISCRIMINAÇÃO DA DESPESA SEGUNDO OS DESDOBRAMENTOS POR GRUPO DE FONTES									
		Recursos de Todas as Fontes						R\$ 1,00	
Projeto/ Atividade	Grupo Fonte	Pessoal e Enc. Sociais	Juros e Enc. da Dívida	Outras Desp. Correntes	Investimentos	Inversões Financeiras	Amortização da Dívida	Total	
4100	01	12.815.670	0	2.806.220	978.790	0	0	16.600.680	
	95	0	0	500	104.500	0	0	105.000	
	T	12.815.670	0	2.806.720	1.083.290	0	0	16.705.680	
	TOTAL	12.815.670	0	2.806.720	1.083.290	0	0	16.705.680	

4100 - SECRETARIA DE ESTADO DA EDUCAÇÃO									
4130 - COLÉGIO ESTADUAL DO PARANÁ - CEPR									
DISCRIMINAÇÃO DA DESPESA SEGUNDO OS DESDOBRAMENTOS POR MODALIDADE APLICAÇÃO									
		Recursos de Todas as Fontes						R\$ 1,00	
Projeto/ Atividade	Mod. Aplic.	Pessoal e Enc. Sociais	Juros e Enc. da Dívida	Outras Desp. Correntes	Investimentos	Inversões Financeiras	Amortização da Dívida	Total	
4100	40	0	0	0	650.000	0	0	650.000	
	90	12.815.670	0	2.806.720	433.290	0	0	16.055.680	

Continua na próxima página

4100 - SECRETARIA DE ESTADO DA EDUCAÇÃO  
4130 - COLÉGIO ESTADUAL DO PARANÁ - CEPR

## DISCRIMINAÇÃO DA DESPESA SEGUNDO OS DESDOBRAMENTOS POR MODALIDADE APLICAÇÃO

Projeto/ Atividade	Mod. Aplic.	Pessoal e Enc. Sociais	Juros e Enc. da Dívida	Outras Desp. Correntes	Investimentos	Recursos de Todas as Fontes			R\$ 1,00
						Inversões Financeiras	Amortização da Dívida	Total	Total
	T	12.815.670	0	2.806.720	1.083.290	0	0		16.705.680
	TOTAL	12.815.670	0	2.806.720	1.083.290	0	0		16.705.680

## SECRETARIA DE ESTADO DO ESPORTE

## A - Resumos Gerais

## 4300 - SECRETARIA DE ESTADO DO ESPORTE

		PROGRAMA DE TRABALHO	Recursos de Todas as Fontes		R\$ 1,00
CÓDIGO	ESPECIFICAÇÃO		CORRENTES	CAPITAL	TOTAL
	ADMINISTRAÇÃO		6.150.640	50.000	6.200.640
	ADMINISTRAÇÃO GERAL		9.857.270	50.000	9.907.270
	GESTÃO ADMINISTRATIVA		9.201.010	50.000	9.251.010
4300.04122414.107	*GESTÃO ADMINISTRATIVA - IPCE		5.494.380	50.000	5.544.380
	GESTÃO DE SERVIÇOS		656.260	0	656.260
4300.04122424.105	*GESTÃO DE SERVIÇOS - SEES		22.820	0	22.820
4300.04122424.108	GESTÃO DE SERVIÇOS - IPCE		633.440	0	633.440
	DESPORTO E LAZER		33.106.630	750.000	33.856.630
	ADMINISTRAÇÃO GERAL		9.857.270	50.000	9.907.270
	GESTÃO ADMINISTRATIVA		9.201.010	50.000	9.251.010
4300.27122414.104	GESTÃO ADMINISTRATIVA - SEES		3.706.630	0	3.706.630
	DESPORTO COMUNITÁRIO		29.400.000	750.000	30.150.000
	PARANÁ: ESPORTE, LAZER E ATIVIDADE FÍSICA		29.400.000	750.000	30.150.000
4300.27812164.106	*DESENVOLVIMENTO DAS POLÍTICAS DE ESPORTE, LAZER E ATIVIDADE FÍSICA		3.169.430	100.000	3.269.430
4300.27812164.109	*IMPLEMENTAÇÃO DOS PROGRAMAS DE ESPORTE, LAZER E ATIVIDADE FÍSICA		26.230.570	650.000	26.880.570
	ENCARGOS ESPECIAIS		30.000	0	30.000
	OUTROS ENCARGOS ESPECIAIS		30.000	0	30.000
	OBRIGAÇÕES ESPECIAIS		30.000	0	30.000
4300.28846999.066	ENCARGOS ESPECIAIS - IPCE		30.000	0	30.000
TOTAL			39.287.270	800.000	40.087.270
*Recursos Vinculados					

## 4300 - SECRETARIA DE ESTADO DO ESPORTE

		PROGRAMA DE TRABALHO	Recursos de Todas as Fontes		R\$ 1,00
CÓDIGO	ESPECIFICAÇÃO	TESOURO	OUT.FONTES	TOTAL	
	ADMINISTRAÇÃO	6.047.640	153.000	6.200.640	
	ADMINISTRAÇÃO GERAL	9.754.270	153.000	9.907.270	
	GESTÃO ADMINISTRATIVA	9.098.010	153.000	9.251.010	
4300.04122414.107	*GESTÃO ADMINISTRATIVA - IPCE	5.391.380	153.000	5.544.380	
	GESTÃO DE SERVIÇOS	656.260	0	656.260	
4300.04122424.105	*GESTÃO DE SERVIÇOS - SEES	22.820	0	22.820	
4300.04122424.108	GESTÃO DE SERVIÇOS - IPCE	633.440	0	633.440	
	DESPORTO E LAZER	18.856.630	15.000.000	33.856.630	
	ADMINISTRAÇÃO GERAL	9.754.270	153.000	9.907.270	
	GESTÃO ADMINISTRATIVA	9.098.010	153.000	9.251.010	
4300.27122414.104	GESTÃO ADMINISTRATIVA - SEES	3.706.630	0	3.706.630	
	DESPORTO COMUNITÁRIO	15.150.000	15.000.000	30.150.000	
	PARANÁ: ESPORTE, LAZER E ATIVIDADE FÍSICA	15.150.000	15.000.000	30.150.000	
4300.27812164.106	*DESENVOLVIMENTO DAS POLÍTICAS DE ESPORTE, LAZER E ATIVIDADE FÍSICA	3.269.430	0	3.269.430	
4300.27812164.109	*IMPLEMENTAÇÃO DOS PROGRAMAS DE ESPORTE, LAZER E ATIVIDADE FÍSICA	11.880.570	15.000.000	26.880.570	
	ENCARGOS ESPECIAIS	30.000	0	30.000	
	OUTROS ENCARGOS ESPECIAIS	30.000	0	30.000	
	OBRIGAÇÕES ESPECIAIS	30.000	0	30.000	
4300.28846999.066	ENCARGOS ESPECIAIS - IPCE	30.000	0	30.000	

Continua na próxima página

## 4300 - SECRETARIA DE ESTADO DO ESPORTE

## PROGRAMA DE TRABALHO

		Recursos de Todas as Fontes		R\$ 1,00
CÓDIGO	ESPECIFICAÇÃO	TESOURO	OUT.FONTES	TOTAL
TOTAL		24.934.270	15.153.000	40.087.270
*Recursos Vinculados				

## 4300 - SECRETARIA DE ESTADO DO ESPORTE

## DEMONSTRATIVO DA DESPESA POR UNIDADES ORÇAMENTÁRIAS E CATEGORIAS ECONÔMICAS

		Recursos de Todas as Fontes		R\$ 1,00
CÓDIGO	ESPECIFICAÇÃO	CORRENTES	CAPITAL	TOTAL
4302	DIRETORIA GERAL	6.898.880	100.000	6.998.880
4330	INSTITUTO PARANAENSE DE CIÊNCIA DO ESPORTE - IPCE	32.388.390	700.000	33.088.390
TOTAL		39.287.270	800.000	40.087.270

## 4300 - SECRETARIA DE ESTADO DO ESPORTE

## DEMONSTRATIVO DA DESPESA POR UNIDADES ORÇAMENTÁRIAS SEGUNDO A ORIGEM DOS RECURSOS

		Recursos de Todas as Fontes		R\$ 1,00
CÓDIGO	ESPECIFICAÇÃO	TESOURO	OUT. FONTES	TOTAL
4302	DIRETORIA GERAL	6.998.880	0	6.998.880
4330	INSTITUTO PARANAENSE DE CIÊNCIA DO ESPORTE - IPCE	17.935.390	15.153.000	33.088.390
TOTAL		24.934.270	15.153.000	40.087.270

## 4300 - SECRETARIA DE ESTADO DO ESPORTE

## DISCRIMINAÇÃO DA DESPESA SEGUNDO OS DESDOBRAMENTOS POR ÓRGÃO/UNIDADE E GRUPO DE FONTES

				Recursos de Todas as Fontes		R\$ 1,00	
Unid.	Grupo Fonte	Pessoal e Enc. Sociais	Juros e Enc. da Dívida	Outras Desp. Correntes	Investimentos	Inversões Financeiras	Amortização da Dívida
4302	01	3.607.090	0	2.069.310	0	0	0
	15	0	0	1.222.480	100.000	0	0
	T	3.607.090	0	3.291.790	100.000	0	0
4330	01	4.200.480	0	9.839.570	0	0	0
	15	0	0	3.795.340	100.000	0	0
	95	0	0	14.553.000	600.000	0	0
	T	4.200.480	0	28.187.910	700.000	0	0
TOTAL		7.807.570	0	31.479.700	800.000	0	0

## 4300 - SECRETARIA DE ESTADO DO ESPORTE

## DISCRIMINAÇÃO DA DESPESA SEGUNDO OS DESDOBRAMENTOS POR MODALIDADE APLICAÇÃO

				Recursos de Todas as Fontes		R\$ 1,00	
Unid.	Mod. Aplic.	Pessoal e Enc. Sociais	Juros e Enc. da Dívida	Outras Desp. Correntes	Investimentos	Inversões Financeiras	Amortização da Dívida
4302	40	0	0	446.000	0	0	0
	90	3.607.090	0	2.845.790	100.000	0	0
	T	3.607.090	0	3.291.790	100.000	0	0
4330	40	10.800	0	2.310.000	0	0	0
	90	4.189.680	0	25.877.910	700.000	0	0
	T	4.200.480	0	28.187.910	700.000	0	0
TOTAL		7.807.570	0	31.479.700	800.000	0	0



**B - Detalhamento do Programa de Trabalho das Unidades****- Recursos de Todas as Fontes**

4300 - SECRETARIA DE ESTADO DO ESPORTE

4302 - DIRETORIA GERAL

PROGRAMA DE TRABALHO																			
Recursos de Todas as Fontes													R\$ 1,00						
CÓDIGO	ESPECIFICAÇÃO	PROJETOS					ATIVIDADES			OPER.ESP			TOTAL						
4302.04122424.105	ADMINISTRAÇÃO	0					22.820			0			22.820						
	ADMINISTRAÇÃO GERAL	0					3.729.450			0			3.729.450						
	GESTÃO DE SERVIÇOS	0					22.820			0			22.820						
	*GESTÃO DE SERVIÇOS - SEES	0					22.820			0			22.820						
	Alocar recursos para pagamento de despesas com energia elétrica, água e esgoto, telefonia, processamento e transmissão de dados.																		
4302.27122414.104	DESPORTO E LAZER	0					6.976.060			0			6.976.060						
	ADMINISTRAÇÃO GERAL	0					3.729.450			0			3.729.450						
	GESTÃO ADMINISTRATIVA	0					3.706.630			0			3.706.630						
	GESTÃO ADMINISTRATIVA - SEES	0					3.706.630			0			3.706.630						
	Alocar recursos para as despesas administrativas, com a folha de pagamento de pessoal efetivo, cargo comissionado, pagamento das despesas com contratos de serviços terceirizados, de prestação de serviços e outras despesas da Administração Direta da SEES.																		
4302.27812164.106	DESPORTO COMUNITÁRIO	0					3.269.430			0			3.269.430						
	PARANÁ: ESPORTE, LAZER E ATIVIDADE FÍSICA	0					3.269.430			0			3.269.430						
	*DESENVOLVIMENTO DAS POLÍTICAS DE ESPORTE, LAZER E ATIVIDADE FÍSICA	0					3.269.430			0			3.269.430						
	Desenvolver ações de planejamento, organização, acompanhamento e manutenção da políticas e diretrizes para o esporte, lazer e qualidade de vida.																		
Ações do Executivo																			
Principais Ações		Produto	Un. Medida	900	905	910	915	920	Mesorregiões			925	930	935	940	945	990	995	Total
Realizar o Festival Esportivo e Cultural da Reforma Agrária		participante	unidade				500		500		500				500				2000
Realizar os Jogos dos Povos Indígenas		participante	unidade		70	175	140	35	35	175	175	35	70						910
Realizar o evento de premiação - Prêmio Orgulho Paranaense		prêmio entregue	unidade				25	5	34		10								74
Apoiar cursos e capacitações		participante	unidade				300			200		200							700
Realizar o Projeto Verão Paraná		participante	unidade				689698					4000							693698
Apoiar federações, prefeituras e ligas		entidade/município apoiado	unidade	10	10	10	10	10	10	10	10	10	10						100
** As Obras estão detalhadas no Anexo V **																			
TOTAL				0					6.998.880			0			6.998.880				
*Recursos Vinculados																			

4300 - SECRETARIA DE ESTADO DO ESPORTE

4302 - DIRETORIA GERAL

DISCRIMINAÇÃO DA DESPESA SEGUNDO OS DESDOBRAMENTOS POR GRUPO DE FONTES										
		Recursos de Todas as Fontes							R\$ 1,00	
Projeto/	Atividade	Grupo Fonte	Pessoal e Enc. Sociais	Juros e Enc. da Dívida	Outras Desp. Correntes	Investimentos	Inversões	Financieiras	Amortização da Dívida	Total
	4104	01	3.607.090	0	99.540	0		0	0	3.706.630
		T	3.607.090	0	99.540	0		0	0	3.706.630
	4105	01	0	0	5.000	0		0	0	5.000
Continua na próxima página										

Continua na próxima página

4300 - SECRETARIA DE ESTADO DO ESPORTE

4302 - DIRETORIA GERAL

## DISCRIMINAÇÃO DA DESPESA SEGUNDO OS DESDOBRAMENTOS POR GRUPO DE FONTES

		Recursos de Todas as Fontes						R\$ 1,00
Projeto/ Atividade	Grupo Fonte	Pessoal e Enc. Sociais	Juros e Enc. da Dívida	Outras Desp. Correntes	Investimentos	Inversões Financeiras	Amortização da Dívida	Total
4106	15	0	0	17.820	0	0	0	17.820
	T	0	0	22.820	0	0	0	22.820
	01	0	0	1.964.770	0	0	0	1.964.770
	15	0	0	1.204.660	100.000	0	0	1.304.660
	T	0	0	3.169.430	100.000	0	0	3.269.430
TOTAL		3.607.090	0	3.291.790	100.000	0	0	6.998.880

4300 - SECRETARIA DE ESTADO DO ESPORTE

4302 - DIRETORIA GERAL

## DISCRIMINAÇÃO DA DESPESA SEGUNDO OS DESDOBRAMENTOS POR MODALIDADE APLICAÇÃO

		Recursos de Todas as Fontes						R\$ 1,00
Projeto/ Atividade	Mod. Aplic.	Pessoal e Enc. Sociais	Juros e Enc. da Dívida	Outras Desp. Correntes	Investimentos	Inversões Financeiras	Amortização da Dívida	Total
4104	90	3.607.090	0	99.540	0	0	0	3.706.630
	T	3.607.090	0	99.540	0	0	0	3.706.630
4105	90	0	0	22.820	0	0	0	22.820
	T	0	0	22.820	0	0	0	22.820
4106	40	0	0	446.000	0	0	0	446.000
	90	0	0	2.723.430	100.000	0	0	2.823.430
	T	0	0	3.169.430	100.000	0	0	3.269.430
TOTAL		3.607.090	0	3.291.790	100.000	0	0	6.998.880

4300 - SECRETARIA DE ESTADO DO ESPORTE

4330 - INSTITUTO PARANAENSE DE CIÊNCIA DO ESPORTE - IPCE

## DEMONSTRATIVO DAS RECEITAS PRÓPRIAS

CÓDIGO	ESPECIFICAÇÃO	DESDOBRAMENTO	FONTE	R\$ 1,00
1.0.0.0.00.00	RECEITAS CORRENTES			14.553.000
1.3.0.0.00.00	RECEITA PATRIMONIAL		1.264.000	
1.3.2.0.00.00	Receitas de Valores Mobiliários	1.234.000		
1.3.2.5.00.00	Remuneração de Depósitos Bancários	1.234.000		
1.3.2.5.50.00	Remuneração sobre Recursos Diretamente Arrecadados	22.000		
1.3.2.5.81.00	Remuneração sobre Recursos de Transferências e Convênios com Órgãos Federais	1.200.000		
1.3.2.5.99.00	Remuneração sobre Recursos Diversos	12.000		
1.3.9.0.00.00	Outras Receitas Patrimoniais	30.000		
1.3.9.9.00.00	Produto de Outras Operações	30.000		
1.3.9.9.50.00	Outros Produtos de Outras Operações	30.000		
1.6.0.0.00.00	RECEITA DE SERVIÇOS		80.000	
1.6.0.0.99.00	Outros Serviços Prestados a Outras Entidades	80.000		
1.7.0.0.00.00	TRANSFERÊNCIAS CORRENTES		13.200.000	
1.7.2.0.00.00	Transferências Intergovernamentais	7.200.000		
1.7.2.1.00.00	Transferências da União	7.200.000		
1.7.2.1.99.00	Outras Transferências da União	7.200.000		
1.7.2.1.99.99	Demais Transferências da União	7.200.000		
1.7.6.0.00.00	Transferências de Convênios	6.000.000		
1.7.6.1.00.00	Transferências de Convênios da União e de suas Entidades	6.000.000		
1.7.6.1.99.00	Outras Transferências de Convênios da União	6.000.000		
1.9.0.0.00.00	OUTRAS RECEITAS CORRENTES		9.000	

Continua na próxima página

4300 - SECRETARIA DE ESTADO DO ESPORTE

4330 - INSTITUTO PARANAENSE DE CIÊNCIA DO ESPORTE - IPCE

DEMONSTRATIVO DAS RECEITAS PRÓPRIAS					R\$ 1,00
CÓDIGO	ESPECIFICAÇÃO	DESDOBRAMENTO	FONTE	CATEG.ECONÔM.	
1.9.1.0.00.00	Multas e Juros de Mora	6.000			
1.9.1.9.00.00	Multas de Outras Origens	6.000			
1.9.1.9.99.00	Outras Multas	6.000			
1.9.2.0.00.00	Indenizações e Restituições	3.000			
1.9.2.2.00.00	Restituições	3.000			
1.9.2.2.99.00	Outras Restituições	3.000			
1.9.2.2.99.50	Outras Restituições - Diretamente Arrecadados	3.000			
2.0.0.0.00.00	RECEITAS DE CAPITAL				600.000
2.4.0.0.00.00	TRANSFERÊNCIAS DE CAPITAL		600.000		
2.4.7.0.00.00	Transferências de Convênios	600.000			
2.4.7.1.00.00	Transferências de Convênios da União e de suas Entidades	600.000			
2.4.7.1.99.00	Outras Transferências de Convênios da União	600.000			
RECEITAS CORRENTES 14.553.000		RECEITAS DE CAPITAL 600.000	TOTAL GERAL 15.153.000		

4300 - SECRETARIA DE ESTADO DO ESPORTE

4330 - INSTITUTO PARANAENSE DE CIÊNCIA DO ESPORTE - IPCE

CONSOLIDAÇÃO DA RECEITA DA UNIDADE					R\$ 1,00
ESPECIFICAÇÃO					VALOR
RECEITAS PRÓPRIAS					15.153.000
REPASSES DE RECURSOS DO TESOURO ESTADUAL					17.935.390
TOTAL					33.088.390

4300 - SECRETARIA DE ESTADO DO ESPORTE

4330 - INSTITUTO PARANAENSE DE CIÊNCIA DO ESPORTE - IPCE

PROGRAMA DE TRABALHO					R\$ 1,00
CÓDIGO	ESPECIFICAÇÃO	PROJETOS	ATIVIDADES	OPER.ESP	TOTAL
	ADMINISTRAÇÃO	0	6.177.820	0	6.177.820
	ADMINISTRAÇÃO GERAL	0	6.177.820	0	6.177.820
	GESTÃO ADMINISTRATIVA	0	5.544.380	0	5.544.380
4330.04122414.107	*GESTÃO ADMINISTRATIVA - IPCE	0	5.544.380	0	5.544.380
	Alocar recursos para as despesas administrativas, com a folha de pagamento de pessoal efetivo, cargo comissionado, pagamento das despesas com contratos de serviços terceirizados, de prestação de serviços e outras despesas da Administração do IPCE.				
** As Obras estão detalhadas no Anexo V **					
	GESTÃO DE SERVIÇOS	0	633.440	0	633.440
4330.04122424.108	GESTÃO DE SERVIÇOS - IPCE	0	633.440	0	633.440
	Alocar recursos para pagamento de despesas com energia elétrica, água e esgoto, telefonia, processamento e transmissão de dados.				
	DESPORTO E LAZER	0	26.880.570	0	26.880.570
	DESPORTO COMUNITÁRIO	0	26.880.570	0	26.880.570
	PARANÁ: ESPORTE, LAZER E ATIVIDADE FÍSICA	0	26.880.570	0	26.880.570
4330.27812164.109	*IMPLEMENTAÇÃO DOS PROGRAMAS DE ESPORTE, LAZER E ATIVIDADE FÍSICA	0	26.880.570	0	26.880.570
	Implementar os programas de esporte e lazer para a população do Estado.				

Continua na próxima página

## 244

### \*Recursos Vinculados

4300 - SECRETARIA DE ESTADO DO ESPORTE

4330 - INSTITUTO PARANAENSE DE CIÊNCIA DO ESPORTE - IPCE

## DISCRIMINAÇÃO DA DESPESA SEGUNDO OS DESDOBRAMENTOS POR GRUPO DE FONTES

		Recursos de Todas as Fontes						R\$ 1,00
Projeto/ Atividade	Grupo Fonte	Pessoal e Enc. Sociais	Juros e Enc. da Dívida	Outras Desp. Correntes	Investimentos	Inversões Financeiras	Amortização da Dívida	Total
4107	01	4.200.480	0	1.140.900	0	0	0	5.341.380
	15	0	0	0	50.000	0	0	50.000
	95	0	0	153.000	0	0	0	153.000
	T	4.200.480	0	1.293.900	50.000	0	0	5.544.380
4108	01	0	0	633.440	0	0	0	633.440
	T	0	0	633.440	0	0	0	633.440
4109	01	0	0	8.035.230	0	0	0	8.035.230
	15	0	0	3.795.340	50.000	0	0	3.845.340
	95	0	0	14.400.000	600.000	0	0	15.000.000
	T	0	0	26.230.570	650.000	0	0	26.880.570
9066	01	0	0	30.000	0	0	0	30.000
	T	0	0	30.000	0	0	0	30.000
TOTAL		4.200.480	0	28.187.910	700.000	0	0	33.088.390

4300 - SECRETARIA DE ESTADO DO ESPORTE

4330 - INSTITUTO PARANAENSE DE CIÊNCIA DO ESPORTE - IPCE

## DISCRIMINAÇÃO DA DESPESA SEGUNDO OS DESDOBRAMENTOS POR MODALIDADE APLICAÇÃO

		Recursos de Todas as Fontes						R\$ 1,00
Projeto/ Atividade	Mod. Aplic.	Pessoal e Enc. Sociais	Juros e Enc. da Dívida	Outras Desp. Correntes	Investimentos	Inversões Financeiras	Amortização da Dívida	Total
4107	40	10.800	0	0	0	0	0	10.800
	90	4.189.680	0	1.293.900	50.000	0	0	5.533.580
	T	4.200.480	0	1.293.900	50.000	0	0	5.544.380
4108	90	0	0	633.440	0	0	0	633.440
	T	0	0	633.440	0	0	0	633.440
4109	40	0	0	2.310.000	0	0	0	2.310.000
	90	0	0	23.920.570	650.000	0	0	24.570.570
	T	0	0	26.230.570	650.000	0	0	26.880.570
9066	90	0	0	30.000	0	0	0	30.000
	T	0	0	30.000	0	0	0	30.000
TOTAL		4.200.480	0	28.187.910	700.000	0	0	33.088.390



## SECRETARIA DE ESTADO DA CIÊNCIA, TECNOLOGIA E ENSINO SUPERIOR

## A - Resumos Gerais

## 4500 - SECRETARIA DE ESTADO DA CIÊNCIA, TECNOLOGIA E ENSINO SUPERIOR

PROGRAMA DE TRABALHO		Recursos de Todas as Fontes		R\$ 1,00
CÓDIGO	ESPECIFICAÇÃO	CORRENTES	CAPITAL	TOTAL
	ADMINISTRAÇÃO	900.000	0	900.000
	FORMAÇÃO DE RECURSOS HUMANOS	1.070.000	0	1.070.000
	EXCELÊNCIA NO ENSINO SUPERIOR	1.364.114.600	195.035.360	1.559.149.960
4500.04128084.114	GESTÃO DO DESENVOLVIMENTO, FORMAÇÃO E CAPACITAÇÃO DE RECURSOS HUMANOS - UEL	50.000	0	50.000
4500.04128084.117	GESTÃO DO DESENVOLVIMENTO, FORMAÇÃO E CAPACITAÇÃO DE RECURSOS HUMANOS - UEPG	50.000	0	50.000
4500.04128084.120	GESTÃO DO DESENVOLVIMENTO, FORMAÇÃO E CAPACITAÇÃO DE RECURSOS HUMANOS - UEM	500.000	0	500.000
4500.04128084.123	GESTÃO DO DESENVOLVIMENTO, FORMAÇÃO E CAPACITAÇÃO DE RECURSOS HUMANOS - UNICENTRO	50.000	0	50.000
4500.04128084.126	GESTÃO DO DESENVOLVIMENTO, FORMAÇÃO E CAPACITAÇÃO DE RECURSOS HUMANOS - UNIOESTE	50.000	0	50.000
4500.04128084.129	GESTÃO DO DESENVOLVIMENTO, FORMAÇÃO E CAPACITAÇÃO DE RECURSOS HUMANOS - UNESPAR	100.000	0	100.000
4500.04128084.147	GESTÃO DO DESENVOLVIMENTO, FORMAÇÃO E CAPACITAÇÃO DE RECURSOS HUMANOS - UENP	100.000	0	100.000
	EDUCAÇÃO	1.394.853.590	194.985.360	1.589.838.950
	FORMAÇÃO DE RECURSOS HUMANOS	1.070.000	0	1.070.000
	EXCELÊNCIA NO ENSINO SUPERIOR	1.364.114.600	195.035.360	1.559.149.960
4500.12128084.111	EDUCAÇÃO FISCAL - SETI	170.000	0	170.000
	ENSINO SUPERIOR	1.394.683.590	194.985.360	1.589.668.950
	EXCELÊNCIA NO ENSINO SUPERIOR	1.364.114.600	195.035.360	1.559.149.960
4500.12364083.023	AMPLIAÇÃO DA INFRAESTRUTURA DA UNIVERSIDADE NO LITORAL	0	200.000	200.000
4500.12364084.110	*GESTÃO DAS ATIVIDADES DE ENSINO, PESQUISA E EXTENSÃO	21.720.000	21.880.000	43.600.000
4500.12364084.115	*GESTÃO DAS ATIVIDADES DE ENSINO, PESQUISA E EXTENSÃO - UEL	316.890.050	70.153.180	387.043.230
4500.12364084.118	*GESTÃO DAS ATIVIDADES DE ENSINO, PESQUISA E EXTENSÃO - UEPG	152.431.610	17.260.000	169.691.610
4500.12364084.121	*GESTÃO DAS ATIVIDADES DE ENSINO, PESQUISA E EXTENSÃO - UEM	340.908.700	14.864.550	355.773.250
4500.12364084.124	*GESTÃO DAS ATIVIDADES DE ENSINO, PESQUISA E EXTENSÃO - UNICENTRO	125.638.870	17.340.000	142.978.870
4500.12364084.127	*GESTÃO DAS ATIVIDADES DE ENSINO, PESQUISA E EXTENSÃO - UNIOESTE	163.373.140	10.227.750	173.600.890
4500.12364084.130	*GESTÃO DAS ATIVIDADES DE ENSINO, PESQUISA E EXTENSÃO - REITORIA DA UNESPAR	1.780.000	30.000	1.810.000
4500.12364084.131	*GESTÃO DAS ATIVIDADES DE ENSINO, PESQUISA E EXTENSÃO - FECEA	8.260.500	165.000	8.425.500
4500.12364084.132	*GESTÃO DAS ATIVIDADES DE ENSINO, PESQUISA E EXTENSÃO - FAFIPAR	8.740.000	790.000	9.530.000
4500.12364084.133	*GESTÃO DAS ATIVIDADES DE ENSINO, PESQUISA E EXTENSÃO - FECILCAM	15.260.000	4.150.100	19.410.100
4500.12364084.134	*GESTÃO DAS ATIVIDADES DE ENSINO, PESQUISA E EXTENSÃO - EMBAP	12.705.560	372.000	13.077.560
4500.12364084.135	*GESTÃO DAS ATIVIDADES DE ENSINO, PESQUISA E EXTENSÃO - FAP	12.279.000	760.000	13.039.000
4500.12364084.136	*GESTÃO DAS ATIVIDADES DE ENSINO, PESQUISA E EXTENSÃO - FAFIPA	12.370.930	1.474.200	13.845.130
4500.12364084.137	*GESTÃO DAS ATIVIDADES DE ENSINO, PESQUISA E EXTENSÃO - FAFI/UNIÃO DA VITÓRIA	8.434.000	770.000	9.204.000
4500.12364084.138	*GESTÃO DAS ATIVIDADES DE ENSINO, PESQUISA E EXTENSÃO - CINETVPR	1.988.920	30.000	2.018.920
4500.12364084.148	*GESTÃO DAS ATIVIDADES DE ENSINO, PESQUISA E EXTENSÃO - UENP	43.446.690	3.583.950	47.030.640
4500.12364084.175	*GESTÃO DO HOSPITAL UNIVERSITÁRIO REGIONAL DO NORTE DO PARANÁ - UEL	57.452.670	16.879.630	74.332.300
4500.12364084.176	GESTÃO DO HOSPITAL UNIVERSITÁRIO REGIONAL DOS CAMPOS GERAIS - UEPG	5.050.000	200.000	5.250.000
4500.12364084.177	*GESTÃO DO HOSPITAL UNIVERSITÁRIO REGIONAL DE MARINGÁ - UEM	16.753.260	2.755.000	19.508.260
4500.12364084.178	*GESTÃO DO HOSPITAL UNIVERSITÁRIO REGIONAL DO OESTE DO PARANÁ - UNIOESTE	37.490.700	11.000.000	48.490.700
	GESTÃO ADMINISTRATIVA	7.199.550	100.000	7.299.550
4500.12364414.112	GESTÃO ADMINISTRATIVA - SETI	7.199.550	100.000	7.299.550
	GESTÃO DE SERVIÇOS	24.509.440	0	24.509.440
4500.12364424.113	*GESTÃO DE SERVIÇOS - SETI	729.200	0	729.200
4500.12364424.116	GESTÃO DE SERVIÇOS - UEL	5.800.000	0	5.800.000
4500.12364424.119	GESTÃO DE SERVIÇOS - UEPG	1.930.000	0	1.930.000
4500.12364424.122	GESTÃO DE SERVIÇOS - UEM	6.540.000	0	6.540.000
4500.12364424.125	GESTÃO DE SERVIÇOS - UNICENTRO	2.085.000	0	2.085.000
4500.12364424.128	GESTÃO DE SERVIÇOS - UNIOESTE	4.837.700	0	4.837.700
4500.12364424.139	GESTÃO DE SERVIÇOS - CINETVPR	50.000	0	50.000

Continua na próxima página

## 4500 - SECRETARIA DE ESTADO DA CIÊNCIA, TECNOLOGIA E ENSINO SUPERIOR

PROGRAMA DE TRABALHO		Recursos de Todas as Fontes		R\$ 1,00
CÓDIGO	ESPECIFICAÇÃO	CORRENTES	CAPITAL	TOTAL
4500.12364424.140	GESTÃO DE SERVIÇOS - FECEA	185.000	0	185.000
4500.12364424.141	GESTÃO DE SERVIÇOS - FAFIPAR	155.000	0	155.000
4500.12364424.142	GESTÃO DE SERVIÇOS - FECILCAM	250.000	0	250.000
4500.12364424.143	GESTÃO DE SERVIÇOS - EMBAP	299.940	0	299.940
4500.12364424.144	GESTÃO DE SERVIÇOS - FAP	191.000	0	191.000
4500.12364424.145	GESTÃO DE SERVIÇOS - FAFIPA	280.000	0	280.000
4500.12364424.146	GESTÃO DE SERVIÇOS - FAFI/UNIÃO DA VITÓRIA	75.000	0	75.000
4500.12364424.149	GESTÃO DE SERVIÇOS - UENP	1.101.600	0	1.101.600
	CIÊNCIA E TECNOLOGIA	151.570.460	92.116.280	243.686.740
	DESENVOLVIMENTO CIENTÍFICO	62.563.160	83.673.780	146.236.940
	EXCELÊNCIA NO ENSINO SUPERIOR	1.364.114.600	195.035.360	1.559.149.960
4500.19571084.314	*APLICAÇÃO DE RECURSOS EM CIÊNCIA E TECNOLOGIA - FUNDO PARANÁ - UEL	10.000	20.000	30.000
4500.19571084.315	*APLICAÇÃO DE RECURSOS EM CIÊNCIA E TECNOLOGIA - FUNDO PARANÁ - UEPG	10.000	10.000	20.000
4500.19571084.316	*APLICAÇÃO DE RECURSOS EM CIÊNCIA E TECNOLOGIA - FUNDO PARANÁ - UEM	10.000	10.000	20.000
4500.19571084.317	*APLICAÇÃO DE RECURSOS EM CIÊNCIA E TECNOLOGIA - FUNDO PARANÁ - UUNICENTRO	10.000	20.000	30.000
4500.19571084.318	*APLICAÇÃO DE RECURSOS EM CIÊNCIA E TECNOLOGIA - FUNDO PARANÁ - UNIOESTE	10.000	10.000	20.000
4500.19571084.319	*APLICAÇÃO DE RECURSOS EM CIÊNCIA E TECNOLOGIA - FUNDO PARANÁ - UNESPAR	10.000	10.000	20.000
4500.19571084.320	*APLICAÇÃO DE RECURSOS EM CIÊNCIA E TECNOLOGIA - FUNDO PARANÁ - UENP	10.000	70.000	80.000
	PARANÁ INOVADOR	151.500.460	91.966.280	243.466.740
4500.19571124.150	*GESTÃO ADMINISTRATIVA - UGF	3.779.910	600.000	4.379.910
4500.19571124.151	*APOIO AO DESENVOLVIMENTO CIENTÍFICO, TECNOLÓGICO E INOVAÇÃO	58.703.250	82.913.780	141.617.030
4500.19571124.153	*APLICAÇÃO DE RECURSOS EM CIÊNCIA E TECNOLOGIA - FUNDO PARANÁ - TECPAR	10.000	10.000	20.000
	DESENVOLVIMENTO TECNOLÓGICO E ENGENHARIA	89.007.300	8.442.500	97.449.800
	PARANÁ INOVADOR	151.500.460	91.966.280	243.466.740
4500.19572124.152	*PRODUÇÃO, SOLUÇÕES TECNOLÓGICAS, PESQUISA E INOVAÇÃO - TECPAR	89.007.300	8.442.500	97.449.800
	ENCARGOS ESPECIAIS	19.394.070	0	19.394.070
	OUTROS ENCARGOS ESPECIAIS	19.394.070	0	19.394.070
	OBRIGAÇÕES ESPECIAIS	19.394.070	0	19.394.070
4500.28846999.013	ENCARGOS ESPECIAIS - UEL	6.363.690	0	6.363.690
4500.28846999.014	ENCARGOS ESPECIAIS - UEPG	1.770.000	0	1.770.000
4500.28846999.015	ENCARGOS ESPECIAIS - UEM	4.590.350	0	4.590.350
4500.28846999.016	ENCARGOS ESPECIAIS - UNICENTRO	1.552.130	0	1.552.130
4500.28846999.017	ENCARGOS ESPECIAIS - UNIOESTE	3.232.200	0	3.232.200
4500.28846999.023	ENCARGOS ESPECIAIS - FECEA	100.000	0	100.000
4500.28846999.024	ENCARGOS ESPECIAIS - FAFIPAR	115.000	0	115.000
4500.28846999.025	ENCARGOS ESPECIAIS - FECILCAM	215.000	0	215.000
4500.28846999.026	ENCARGOS ESPECIAIS - EMBAP	172.500	0	172.500
4500.28846999.027	ENCARGOS ESPECIAIS - FAP	195.000	0	195.000
4500.28846999.028	ENCARGOS ESPECIAIS - FAFIPA	175.000	0	175.000
4500.28846999.029	ENCARGOS ESPECIAIS - FAFI / UNIÃO DA VITÓRIA	110.000	0	110.000
4500.28846999.046	ENCARGOS ESPECIAIS - TECPAR	303.200	0	303.200
4500.28846999.052	ENCARGOS ESPECIAIS - CINETVPR	30.000	0	30.000
4500.28846999.053	ENCARGOS ESPECIAIS - UENP	450.000	0	450.000
4500.28846999.063	ENCARGOS ESPECIAIS - UNESPAR	20.000	0	20.000
TOTAL		1.566.718.120	287.101.640	1.853.819.760
*Recursos Vinculados				

\*Recursos Vinculados



## 4500 - SECRETARIA DE ESTADO DA CIÊNCIA, TECNOLOGIA E ENSINO SUPERIOR

		PROGRAMA DE TRABALHO		Recursos de Todas as Fontes	R\$ 1,00
CÓDIGO	ESPECIFICAÇÃO	TESOURO	OUT.FONTES	TOTAL	
	ADMINISTRAÇÃO	650.000	250.000	900.000	
	FORMAÇÃO DE RECURSOS HUMANOS	820.000	250.000	1.070.000	
	EXCELÊNCIA NO ENSINO SUPERIOR	1.094.694.260	464.455.700	1.559.149.960	
4500.04128084.114	GESTÃO DO DESENVOLVIMENTO, FORMAÇÃO E CAPACITAÇÃO DE RECURSOS HUMANOS - UEL	0	50.000	50.000	
4500.04128084.117	GESTÃO DO DESENVOLVIMENTO, FORMAÇÃO E CAPACITAÇÃO DE RECURSOS HUMANOS - UEPG	0	50.000	50.000	
4500.04128084.120	GESTÃO DO DESENVOLVIMENTO, FORMAÇÃO E CAPACITAÇÃO DE RECURSOS HUMANOS - UEM	500.000	0	500.000	
4500.04128084.123	GESTÃO DO DESENVOLVIMENTO, FORMAÇÃO E CAPACITAÇÃO DE RECURSOS HUMANOS - UNICENTRO	0	50.000	50.000	
4500.04128084.126	GESTÃO DO DESENVOLVIMENTO, FORMAÇÃO E CAPACITAÇÃO DE RECURSOS HUMANOS - UNIOESTE	0	50.000	50.000	
4500.04128084.129	GESTÃO DO DESENVOLVIMENTO, FORMAÇÃO E CAPACITAÇÃO DE RECURSOS HUMANOS - UNESPAR	100.000	0	100.000	
4500.04128084.147	GESTÃO DO DESENVOLVIMENTO, FORMAÇÃO E CAPACITAÇÃO DE RECURSOS HUMANOS - UENP	50.000	50.000	100.000	
	EDUCAÇÃO	1.125.606.650	464.232.300	1.589.838.950	
	FORMAÇÃO DE RECURSOS HUMANOS	820.000	250.000	1.070.000	
	EXCELÊNCIA NO ENSINO SUPERIOR	1.094.694.260	464.455.700	1.559.149.960	
4500.12128084.111	EDUCAÇÃO FISCAL - SETI	170.000	0	170.000	
	ENSINO SUPERIOR	1.125.436.650	464.232.300	1.589.668.950	
	EXCELÊNCIA NO ENSINO SUPERIOR	1.094.694.260	464.455.700	1.559.149.960	
4500.12364083.023	AMPLIAÇÃO DA INFRAESTRUTURA DA UNIVERSIDADE NO LITORAL	200.000	0	200.000	
4500.12364084.110	*GESTÃO DAS ATIVIDADES DE ENSINO, PESQUISA E EXTENSÃO	43.600.000	0	43.600.000	
4500.12364084.115	*GESTÃO DAS ATIVIDADES DE ENSINO, PESQUISA E EXTENSÃO - UEL	269.739.240	117.303.990	387.043.230	
4500.12364084.118	*GESTÃO DAS ATIVIDADES DE ENSINO, PESQUISA E EXTENSÃO - UEPG	128.711.610	40.980.000	169.691.610	
4500.12364084.121	*GESTÃO DAS ATIVIDADES DE ENSINO, PESQUISA E EXTENSÃO - UEM	291.153.230	64.620.020	355.773.250	
4500.12364084.124	*GESTÃO DAS ATIVIDADES DE ENSINO, PESQUISA E EXTENSÃO - UNICENTRO	102.609.900	40.368.970	142.978.870	
4500.12364084.127	*GESTÃO DAS ATIVIDADES DE ENSINO, PESQUISA E EXTENSÃO - UNIOESTE	145.260.300	28.340.590	173.600.890	
4500.12364084.130	*GESTÃO DAS ATIVIDADES DE ENSINO, PESQUISA E EXTENSÃO - REITORIA DA UNESPAR	1.810.000	0	1.810.000	
4500.12364084.131	*GESTÃO DAS ATIVIDADES DE ENSINO, PESQUISA E EXTENSÃO - FECEA	7.425.000	1.000.500	8.425.500	
4500.12364084.132	*GESTÃO DAS ATIVIDADES DE ENSINO, PESQUISA E EXTENSÃO - FAFIPAR	7.850.000	1.680.000	9.530.000	
4500.12364084.133	*GESTÃO DAS ATIVIDADES DE ENSINO, PESQUISA E EXTENSÃO - FECILCAM	13.930.000	5.480.100	19.410.100	
4500.12364084.134	*GESTÃO DAS ATIVIDADES DE ENSINO, PESQUISA E EXTENSÃO - EMBAP	11.650.060	1.427.500	13.077.560	
4500.12364084.135	*GESTÃO DAS ATIVIDADES DE ENSINO, PESQUISA E EXTENSÃO - FAP	10.254.000	2.785.000	13.039.000	
4500.12364084.136	*GESTÃO DAS ATIVIDADES DE ENSINO, PESQUISA E EXTENSÃO - FAFIPA	11.170.000	2.675.130	13.845.130	
4500.12364084.137	*GESTÃO DAS ATIVIDADES DE ENSINO, PESQUISA E EXTENSÃO - FAFI/UNIÃO DA VITÓRIA	7.625.000	1.579.000	9.204.000	
4500.12364084.138	*GESTÃO DAS ATIVIDADES DE ENSINO, PESQUISA E EXTENSÃO - CINETVPR	1.988.920	30.000	2.018.920	
4500.12364084.148	*GESTÃO DAS ATIVIDADES DE ENSINO, PESQUISA E EXTENSÃO - UENP	38.727.000	8.303.640	47.030.640	
4500.12364084.175	*GESTÃO DO HOSPITAL UNIVERSITÁRIO REGIONAL DO NORTE DO PARANÁ - UEL	0	74.332.300	74.332.300	
4500.12364084.176	GESTÃO DO HOSPITAL UNIVERSITÁRIO REGIONAL DOS CAMPOS GERAIS - UEPG	0	5.250.000	5.250.000	
4500.12364084.177	*GESTÃO DO HOSPITAL UNIVERSITÁRIO REGIONAL DE MARINGÁ - UEM	0	19.508.260	19.508.260	
4500.12364084.178	*GESTÃO DO HOSPITAL UNIVERSITÁRIO REGIONAL DO OESTE DO PARANÁ - UNIOESTE	0	48.490.700	48.490.700	
	GESTÃO ADMINISTRATIVA	7.299.550	0	7.299.550	
4500.12364414.112	GESTÃO ADMINISTRATIVA - SETI	7.299.550	0	7.299.550	
	GESTÃO DE SERVIÇOS	24.432.840	76.600	24.509.440	
4500.12364424.113	*GESTÃO DE SERVIÇOS - SETI	729.200	0	729.200	
4500.12364424.116	GESTÃO DE SERVIÇOS - UEL	5.800.000	0	5.800.000	
4500.12364424.119	GESTÃO DE SERVIÇOS - UEPG	1.930.000	0	1.930.000	
4500.12364424.122	GESTÃO DE SERVIÇOS - UEM	6.540.000	0	6.540.000	
4500.12364424.125	GESTÃO DE SERVIÇOS - UNICENTRO	2.085.000	0	2.085.000	
4500.12364424.128	GESTÃO DE SERVIÇOS - UNIOESTE	4.837.700	0	4.837.700	
4500.12364424.139	GESTÃO DE SERVIÇOS - CINETVPR	50.000	0	50.000	
4500.12364424.140	GESTÃO DE SERVIÇOS - FECEA	185.000	0	185.000	
4500.12364424.141	GESTÃO DE SERVIÇOS - FAFIPAR	150.000	5.000	155.000	
4500.12364424.142	GESTÃO DE SERVIÇOS - FECILCAM	200.000	50.000	250.000	
4500.12364424.143	GESTÃO DE SERVIÇOS - EMBAP	299.940	0	299.940	

Continua na próxima página

## 4500 - SECRETARIA DE ESTADO DA CIÊNCIA, TECNOLOGIA E ENSINO SUPERIOR

		PROGRAMA DE TRABALHO		Recursos de Todas as Fontes	R\$ 1,00
CÓDIGO	ESPECIFICAÇÃO	TESOURO	OUT.FONTES	TOTAL	
4500.12364424.144	GESTÃO DE SERVIÇOS - FAP	191.000	0	191.000	
4500.12364424.145	GESTÃO DE SERVIÇOS - FAFIPA	280.000	0	280.000	
4500.12364424.146	GESTÃO DE SERVIÇOS - FAFI/UNIÃO DA VITÓRIA	75.000	0	75.000	
4500.12364424.149	GESTÃO DE SERVIÇOS - UENP	1.080.000	21.600	1.101.600	
	CIÊNCIA E TECNOLOGIA	177.186.940	66.499.800	243.686.740	
	DESENVOLVIMENTO CIENTÍFICO	146.186.940	50.000	146.236.940	
	EXCELÊNCIA NO ENSINO SUPERIOR	1.094.694.260	464.455.700	1.559.149.960	
4500.19571084.314	*APLICAÇÃO DE RECURSOS EM CIÊNCIA E TECNOLOGIA - FUNDO PARANÁ - UEL	30.000	0	30.000	
4500.19571084.315	*APLICAÇÃO DE RECURSOS EM CIÊNCIA E TECNOLOGIA - FUNDO PARANÁ - UEPG	20.000	0	20.000	
4500.19571084.316	*APLICAÇÃO DE RECURSOS EM CIÊNCIA E TECNOLOGIA - FUNDO PARANÁ - UEM	20.000	0	20.000	
4500.19571084.317	*APLICAÇÃO DE RECURSOS EM CIÊNCIA E TECNOLOGIA - FUNDO PARANÁ - UUNICENTRO	30.000	0	30.000	
4500.19571084.318	*APLICAÇÃO DE RECURSOS EM CIÊNCIA E TECNOLOGIA - FUNDO PARANÁ - UNIOESTE	20.000	0	20.000	
4500.19571084.319	*APLICAÇÃO DE RECURSOS EM CIÊNCIA E TECNOLOGIA - FUNDO PARANÁ - UNESPAR	20.000	0	20.000	
4500.19571084.320	*APLICAÇÃO DE RECURSOS EM CIÊNCIA E TECNOLOGIA - FUNDO PARANÁ - UENP	30.000	50.000	80.000	
	PARANÁ INOVADOR	177.016.940	66.449.800	243.466.740	
4500.19571124.150	*GESTÃO ADMINISTRATIVA - UGF	4.379.910	0	4.379.910	
4500.19571124.151	*APOIO AO DESENVOLVIMENTO CIENTÍFICO, TECNOLÓGICO E INOVAÇÃO	141.617.030	0	141.617.030	
4500.19571124.153	*APLICAÇÃO DE RECURSOS EM CIÊNCIA E TECNOLOGIA - FUNDO PARANÁ - TECPAR	20.000	0	20.000	
	DESENVOLVIMENTO TECNOLÓGICO E ENGENHARIA	31.000.000	66.449.800	97.449.800	
	PARANÁ INOVADOR	177.016.940	66.449.800	243.466.740	
4500.19572124.152	*PRODUÇÃO, SOLUÇÕES TECNOLÓGICAS, PESQUISA E INOVAÇÃO - TECPAR	31.000.000	66.449.800	97.449.800	
	ENCARGOS ESPECIAIS	14.698.100	4.695.970	19.394.070	
	OUTROS ENCARGOS ESPECIAIS	14.698.100	4.695.970	19.394.070	
	OBRIGAÇÕES ESPECIAIS	14.698.100	4.695.970	19.394.070	
4500.28846999.013	ENCARGOS ESPECIAIS - UEL	5.000.000	1.363.690	6.363.690	
4500.28846999.014	ENCARGOS ESPECIAIS - UEPG	1.400.000	370.000	1.770.000	
4500.28846999.015	ENCARGOS ESPECIAIS - UEM	3.400.000	1.190.350	4.590.350	
4500.28846999.016	ENCARGOS ESPECIAIS - UNICENTRO	1.111.100	441.030	1.552.130	
4500.28846999.017	ENCARGOS ESPECIAIS - UNIOESTE	2.412.000	820.200	3.232.200	
4500.28846999.023	ENCARGOS ESPECIAIS - FECEA	90.000	10.000	100.000	
4500.28846999.024	ENCARGOS ESPECIAIS - FAFIPAR	100.000	15.000	115.000	
4500.28846999.025	ENCARGOS ESPECIAIS - FECILCAM	170.000	45.000	215.000	
4500.28846999.026	ENCARGOS ESPECIAIS - EMBAP	150.000	22.500	172.500	
4500.28846999.027	ENCARGOS ESPECIAIS - FAP	155.000	40.000	195.000	
4500.28846999.028	ENCARGOS ESPECIAIS - FAFIPA	150.000	25.000	175.000	
4500.28846999.029	ENCARGOS ESPECIAIS - FAFI / UNIÃO DA VITÓRIA	100.000	10.000	110.000	
4500.28846999.046	ENCARGOS ESPECIAIS - TECPAR	0	303.200	303.200	
4500.28846999.052	ENCARGOS ESPECIAIS - CINETVPR	30.000	0	30.000	
4500.28846999.053	ENCARGOS ESPECIAIS - UENP	410.000	40.000	450.000	
4500.28846999.063	ENCARGOS ESPECIAIS - UNESPAR	20.000	0	20.000	
	TOTAL	1.318.141.690	535.678.070	1.853.819.760	
*Recursos Vinculados					

## 4500 - SECRETARIA DE ESTADO DA CIÊNCIA, TECNOLOGIA E ENSINO SUPERIOR

## DEMONSTRATIVO DA DESPESA POR UNIDADES ORÇAMENTÁRIAS E CATEGORIAS ECONÔMICAS

		Recursos de Todas as Fontes		R\$ 1,00
CÓDIGO	ESPECIFICAÇÃO	CORRENTES	CAPITAL	TOTAL
4501	GABINETE DO SECRETÁRIO	21.720.000	22.080.000	43.800.000
4502	DIRETORIA GERAL	8.098.750	100.000	8.198.750
4530	UNIVERSIDADE ESTADUAL DE LONDRINA - UEL	386.566.410	87.052.810	473.619.220
4531	UNIVERSIDADE ESTADUAL DE PONTA GROSSA - UEPG	161.241.610	17.470.000	178.711.610

Continua na próxima página

## ESTADO DO PARANÁ - ORÇAMENTO DE 2013

251

## 4500 - SECRETARIA DE ESTADO DA CIÊNCIA, TECNOLOGIA E ENSINO SUPERIOR

## DEMONSTRATIVO DA DESPESA POR UNIDADES ORÇAMENTÁRIAS E CATEGORIAS ECONÔMICAS

CÓDIGO	ESPECIFICAÇÃO	Recursos de Todas as Fontes		R\$ 1,00
		CORRENTES	CAPITAL	TOTAL
4532	UNIVERSIDADE ESTADUAL DE MARINGÁ - UEM	369.302.310	17.629.550	386.931.860
4533	UNIVERSIDADE ESTADUAL DO CENTRO-OESTE - UNICENTRO	129.336.000	17.360.000	146.696.000
4534	UNIVERSIDADE ESTADUAL DO OESTE DO PARANÁ - UNIOESTE	208.993.740	21.237.750	230.231.490
4546	UNIVERSIDADE ESTADUAL DO PARANÁ - UNESPAR	84.547.350	8.551.300	93.098.650
4548	UNIVERSIDADE ESTADUAL DO NORTE DO PARANÁ - UENP	45.108.290	3.653.950	48.762.240
4560	FUNDO PARANÁ	62.483.160	83.513.780	145.996.940
4570	INSTITUTO DE TECNOLOGIA DO PARANÁ - TECPAR	89.320.500	8.452.500	97.773.000
TOTAL		1.566.718.120	287.101.640	1.853.819.760

## 4500 - SECRETARIA DE ESTADO DA CIÊNCIA, TECNOLOGIA E ENSINO SUPERIOR

## DEMONSTRATIVO DA DESPESA POR UNIDADES ORÇAMENTÁRIAS SEGUNDO A ORIGEM DOS RECURSOS

CÓDIGO	ESPECIFICAÇÃO	TESOURO	Recursos de Todas as Fontes		R\$ 1,00
			OUT. FONTES	TOTAL	
4501	GABINETE DO SECRETÁRIO	43.800.000	0	43.800.000	
4502	DIRETORIA GERAL	8.198.750	0	8.198.750	
4530	UNIVERSIDADE ESTADUAL DE LONDRINA - UEL	280.569.240	193.049.980	473.619.220	
4531	UNIVERSIDADE ESTADUAL DE PONTA GROSSA - UEPG	132.061.610	46.650.000	178.711.610	
4532	UNIVERSIDADE ESTADUAL DE MARINGÁ - UEM	301.613.230	85.318.630	386.931.860	
4533	UNIVERSIDADE ESTADUAL DO CENTRO-OESTE - UNICENTRO	105.836.000	40.860.000	146.696.000	
4534	UNIVERSIDADE ESTADUAL DO OESTE DO PARANÁ - UNIOESTE	152.530.000	77.701.490	230.231.490	
4546	UNIVERSIDADE ESTADUAL DO PARANÁ - UNESPAR	76.218.920	16.879.730	93.098.650	
4548	UNIVERSIDADE ESTADUAL DO NORTE DO PARANÁ - UENP	40.297.000	8.465.240	48.762.240	
4560	FUNDO PARANÁ	145.996.940	0	145.996.940	
4570	INSTITUTO DE TECNOLOGIA DO PARANÁ - TECPAR	31.020.000	66.753.000	97.773.000	
TOTAL		1.318.141.690	535.678.070	1.853.819.760	

## 4500 - SECRETARIA DE ESTADO DA CIÊNCIA, TECNOLOGIA E ENSINO SUPERIOR

## DISCRIMINAÇÃO DA DESPESA SEGUNDO OS DESDOBRAMENTOS POR ÓRGÃO/UNIDADE E GRUPO DE FONTES

Unid.	Grupo Fonte	Pessoal e Enc. Sociais	Juros e Enc. da Dívida	Outras Desp. Correntes	Investimentos	Recursos de Todas as Fontes			R\$ 1,00
						Inversões Financeiras	Amortização da Dívida	Total	
4501	01	0	0	4.900.000	500.000	0	0	5.400.000	
	09	0	0	16.820.000	21.570.000	10.000	0	38.400.000	
	T	0	0	21.720.000	22.070.000	10.000	0	43.800.000	
4502	01	5.520.500	0	2.539.050	100.000	0	0	8.159.550	
	15	0	0	39.200	0	0	0	39.200	
	T	5.520.500	0	2.578.250	100.000	0	0	8.198.750	
4530	01	258.539.240	0	22.000.000	0	0	0	280.539.240	
	09	0	0	10.000	10.000	10.000	0	30.000	
	95	0	0	106.017.170	87.012.810	20.000	0	193.049.980	
4531	T	258.539.240	0	128.027.170	87.022.810	30.000	0	473.619.220	
	01	122.931.610	0	9.100.000	0	0	0	132.031.610	
	09	0	0	10.000	10.000	10.000	0	30.000	
4532	95	0	0	29.200.000	17.250.000	200.000	0	46.650.000	
	T	122.931.610	0	38.310.000	17.260.000	210.000	0	178.711.610	
4533	01	283.583.230	0	18.000.000	0	0	0	301.583.230	
	09	0	0	10.000	10.000	10.000	0	30.000	
	95	1.837.490	0	65.871.590	17.609.550	0	0	85.318.630	
4534	T	285.420.720	0	83.881.590	17.619.550	10.000	0	386.931.860	

Continua na próxima página

## 4500 - SECRETARIA DE ESTADO DA CIÊNCIA, TECNOLOGIA E ENSINO SUPERIOR

## DISCRIMINAÇÃO DA DESPESA SEGUNDO OS DESDOBRAMENTOS POR ÓRGÃO/UNIDADE E GRUPO DE FONTES

Unid.	Grupo Fonte	Pessoal e Enc. Sociais	Juros e Enc. da Dívida	Outras Desp. Correntes	Investimentos	Recursos de Todas as Fontes			R\$ 1,00
						Inversões Financeiras	Amortização da Dívida	Total	
4533	01	91.606.000	0	9.200.000	0	0	0	100.806.000	
	09	0	0	10.000	5.010.000	10.000	0	5.030.000	
	95	0	0	28.520.000	12.340.000	0	0	40.860.000	
	T	91.606.000	0	37.730.000	17.350.000	10.000	0	146.696.000	
4534	01	136.500.000	0	16.000.000	0	0	0	152.500.000	
	09	0	0	10.000	10.000	10.000	0	30.000	
	95	0	0	56.483.740	21.217.750	0	0	77.701.490	
	T	136.500.000	0	72.493.740	21.227.750	10.000	0	230.231.490	
4546	01	63.968.920	0	12.200.000	0	0	0	76.168.920	
	09	0	0	10.000	30.000	10.000	0	50.000	
	95	0	0	8.368.430	8.511.300	0	0	16.879.730	
	T	63.968.920	0	20.578.430	8.541.300	10.000	0	93.098.650	
4548	01	34.267.000	0	6.000.000	0	0	0	40.267.000	
	09	0	0	10.000	10.000	10.000	0	30.000	
	95	0	0	4.831.290	3.583.950	50.000	0	8.465.240	
	T	34.267.000	0	10.841.290	3.593.950	60.000	0	48.762.240	
4560	01	200.000	0	62.283.160	83.513.780	0	0	145.996.940	
	T	200.000	0	62.283.160	83.513.780	0	0	145.996.940	
4570	01	31.000.000	0	0	0	0	0	31.000.000	
	09	0	0	10.000	10.000	0	0	20.000	
	95	14.000.000	0	44.310.500	8.350.000	92.500	0	66.753.000	
	T	45.000.000	0	44.320.500	8.360.000	92.500	0	97.773.000	
TOTAL		1.043.953.990	0	522.764.130	286.659.140	442.500	0	1.853.819.760	

## 4500 - SECRETARIA DE ESTADO DA CIÊNCIA, TECNOLOGIA E ENSINO SUPERIOR

## DISCRIMINAÇÃO DA DESPESA SEGUNDO OS DESDOBRAMENTOS POR MODALIDADE APLICAÇÃO

Unid.	Mod. Aplic.	Pessoal e Enc. Sociais	Juros e Enc. da Dívida	Outras Desp. Correntes	Investimentos	Recursos de Todas as Fontes			R\$ 1,00
						Inversões Financeiras	Amortização da Dívida	Total	
4501	90	0	0	21.720.000	22.070.000	10.000	0	43.800.000	
	T	0	0	21.720.000	22.070.000	10.000	0	43.800.000	
4502	90	5.520.500	0	2.578.250	100.000	0	0	8.198.750	
	T	5.520.500	0	2.578.250	100.000	0	0	8.198.750	
4530	90	258.539.240	0	128.027.170	87.022.810	30.000	0	473.619.220	
	T	258.539.240	0	128.027.170	87.022.810	30.000	0	473.619.220	
4531	90	122.931.610	0	38.310.000	17.260.000	210.000	0	178.711.610	
	T	122.931.610	0	38.310.000	17.260.000	210.000	0	178.711.610	
4532	90	285.420.720	0	83.881.590	17.619.550	10.000	0	386.931.860	
	T	285.420.720	0	83.881.590	17.619.550	10.000	0	386.931.860	
4533	90	91.606.000	0	37.730.000	17.350.000	10.000	0	146.696.000	
	T	91.606.000	0	37.730.000	17.350.000	10.000	0	146.696.000	
4534	90	136.500.000	0	72.493.740	21.227.750	10.000	0	230.231.490	
	T	136.500.000	0	72.493.740	21.227.750	10.000	0	230.231.490	
4546	90	63.968.920	0	20.578.430	8.541.300	10.000	0	93.098.650	
	T	63.968.920	0	20.578.430	8.541.300	10.000	0	93.098.650	
4548	90	34.267.000	0	10.841.290	3.593.950	60.000	0	48.762.240	
	T	34.267.000	0	10.841.290	3.593.950	60.000	0	48.762.240	
4560	20	0	0	30.000	35.000	0	0	65.000	
	40	0	0	124.030	150.000	0	0	274.030	

Continua na próxima página

## 4500 - SECRETARIA DE ESTADO DA CIÊNCIA, TECNOLOGIA E ENSINO SUPERIOR

## DISCRIMINAÇÃO DA DESPESA SEGUNDO OS DESDOBRAMENTOS POR MODALIDADE APLICAÇÃO

Unid.	Mod. Aplic.	Pessoal e Enc. Sociais	Juros e Enc. da Dívida	Outras Desp. Correntes	Investimentos	Recursos de Todas as Fontes			R\$ 1,00
						Inversões Financeiras	Amortização da Dívida	Total	Total
4570	50	0	0	28.933.960	27.728.780	0	0	56.662.740	
	90	200.000	0	33.195.170	55.600.000	0	0	88.995.170	
	T	200.000	0	62.283.160	83.513.780	0	0	145.996.940	
	90	45.000.000	0	44.320.500	8.360.000	92.500	0	97.773.000	
	T	45.000.000	0	44.320.500	8.360.000	92.500	0	97.773.000	
TOTAL		1.043.953.990	0	522.764.130	286.659.140	442.500	0	1.853.819.760	



**B - Detalhamento do Programa de Trabalho das Unidades****- Recursos de Todas as Fontes**

4500 - SECRETARIA DE ESTADO DA CIÊNCIA, TECNOLOGIA E ENSINO SUPERIOR

4501 - GABINETE DO SECRETÁRIO

PROGRAMA DE TRABALHO					
Recursos de Todas as Fontes				R\$ 1,00	
CÓDIGO	ESPECIFICAÇÃO	PROJETOS	ATIVIDADES	OPER.ESP	TOTAL
	EDUCAÇÃO	200.000	43.600.000	0	43.800.000
	ENSINO SUPERIOR	200.000	43.600.000	0	43.800.000
	EXCELENCIA NO ENSINO SUPERIOR	200.000	43.600.000	0	43.800.000
4501.12364083.023	AMPLIAÇÃO DA INFRAESTRUTURA DA UNIVERSIDADE NO LITORAL	200.000	0	0	200.000

Alocar recursos para execução de projetos e obras complementares na Universidade no Litoral, para os cursos de nível superior e cursos superiores de tecnologia.

\*\* As Obras estão detalhadas no Anexo V \*\*

4501.12364084.110	*GESTÃO DAS ATIVIDADES DE ENSINO, PESQUISA E EXTENSÃO	0	43.600.000	0	43.600.000
Alocar recursos orçamentários na Unidade para executar os programas e projetos voltados à gestão das atividades de ensino, pesquisa e extensão, de acordo com as metas estabelecidas pelo governo. Integrar o Sistema Estadual de Ensino Superior voltado à melhoria da qualidade em benefício do corpo docente e discente.					

**Ações do Executivo**

Principais Ações	Produto	Un. Medida	Mesorregiões												
			900	905	910	915	920	925	930	935	940	945	990	995	Total
Adquirir material permanente para as salas de aula, laboratórios, bibliotecas e demais dependências das IEES	equipamento adquirido	unidade				7									7
Criar e manter pólos para o ensino na modalidade à distância	unidade física instalada / apoiada	unidade	10	5	10	5	10	20	5	5	5	5			80
Manter atividades do PDE	projeto mantido	unidade		1	1	1		2	1	1					7
Apoiar a capacitação de profissional formado nas áreas de engenharia civil e arquitetura	profissional treinado e capacitado	unidade		20	10	80	5	50	5	20	5	5			200
Apoiar projetos em cooperação - IEES e o Governo Federal	projeto coordenado e apoiado	unidade		10	35	3	1	20	5	10	1	1			86
Apoiar projetos de extensão - USF	projeto desenvolvido	unidade	7	5	7	4	4	5	5	4	4	4			49

\*\* As Obras estão detalhadas no Anexo V \*\*

TOTAL		200.000	43.600.000	0	43.800.000
*Recursos Vinculados					

4500 - SECRETARIA DE ESTADO DA CIÊNCIA, TECNOLOGIA E ENSINO SUPERIOR

4501 - GABINETE DO SECRETÁRIO

DISCRIMINAÇÃO DA DESPESA SEGUNDO OS DESDOBRAMENTOS POR GRUPO DE FONTES									
Recursos de Todas as Fontes								R\$ 1,00	
Projeto/ Atividade	Grupo Fonte	Pessoal e Enc. Sociais	Juros e Enc. da Dívida	Outras Desp. Correntes	Investimentos	Inversões Financeiras	Amortização da Dívida	Total	
3023	01	0	0	0	200.000	0	0	200.000	
	T	0	0	0	200.000	0	0	200.000	
4110	01	0	0	4.900.000	300.000	0	0	5.200.000	

Continua na próxima página

4501 - GABINETE DO SECRETÁRIO

### Recursos de Todas as Fontes

R\$ 1.00

Projeto/ Atividade	Grupo Fonte	Despesas de Capital em R\$ Milhões					Total
		Pessoal e Enc. Sociais	Juros e Enc. da Dívida	Outras Desp. Correntes	Investimentos	Inversões Financeiras Amortização da Dívida	
	09	0	0	16.820.000	21.570.000	10.000	38.400.000
	T	0	0	21.720.000	21.870.000	10.000	43.600.000
	TOTAL	0	0	21.720.000	22.070.000	10.000	43.800.000

4501 - GABINETE DO SECRETÁRIO

## Recursos de Todas as Fontes

R\$ 1,00

Projeto/	Atividade	Mod. Aplic.	Pessoal e Enc. Sociais	Juros e Enc. da Dívida	Outras Desp. Correntes	Investimentos	Inversões Financeiras	Amortização da Dívida	Total
3023		90	0	0	0	200.000	0	0	200.000
		T	0	0	0	200.000	0	0	200.000
4110		90	0	0	21.720.000	21.870.000	10.000	0	43.600.000
		T	0	0	21.720.000	21.870.000	10.000	0	43.600.000
		<b>TOTAL</b>	<b>0</b>	<b>0</b>	<b>21.720.000</b>	<b>22.070.000</b>	<b>10.000</b>	<b>0</b>	<b>43.800.000</b>

4502 - DIRETORIA GERAL

## Recursos de Todas as Fontes

R\$ 1,00

CÓDIGO	ESPECIFICAÇÃO	PROJETOS					ATIVIDADES			OPER. ESP			TOTAL			
4502.12128084.111	EDUCAÇÃO						0	8.198.750			0			8.198.750		
	FORMAÇÃO DE RECURSOS HUMANOS						0	170.000			0			170.000		
	EXCELENCIA NO ENSINO SUPERIOR						0	170.000			0			170.000		
	EDUCAÇÃO FISCAL - SETI						0	170.000			0			170.000		
	Conhecer as diferentes formas de abordagem da Educação Fiscal. Despertar para a necessidade de familiarização com as contas públicas e para o direito de conhecer e julgar as ações dos governantes no que se referem às razões, erros e acertos na gestão dos recursos públicos. Formar socializadores com vistas ao trabalho efetivo em educação fiscal. Compreender as relações entre a educação fiscal e o trabalho desenvolvido pelos observatórios sociais. Sistematizar os procedimentos para criação de novos observadores sociais.															
Ações do Executivo																
Principais Ações		Produto		Un. Medida		Mesorregiões										
				900	905	910	915	920	925	930	935	940	945	990	995	Total
Realizar palestras e cursos na área de educação fiscal.		evento realizado		unidade		1			3		1					5
4502.12364414.112	ENSINO SUPERIOR						0		8.028.750				0			8.028.750
	GESTÃO ADMINISTRATIVA						0		7.299.550				0			7.299.550
	GESTÃO ADMINISTRATIVA - SETI						0		7.299.550				0			7.299.550
	Alocar recursos para as despesas administrativas, com a folha de pagamento de pessoal efetivo, cargo comissionado, pagamento das despesas com contratos de serviços terceirizados, de prestação de serviços e outras despesas da Administração Direta da SETI.															
4502.12364424.113	GESTÃO DE SERVIÇOS						0		729.200				0			729.200
	*GESTÃO DE SERVIÇOS - SETI						0		729.200				0			729.200
	Alocar recursos para pagamento de despesas com energia elétrica, água e esgoto, telefonia, processamento e transmissão de dados.															
TOTAL						0		8.198.750			0		8.198.750			
*Recursos Vinculados																



4500 - SECRETARIA DE ESTADO DA CIÊNCIA, TECNOLOGIA E ENSINO SUPERIOR

4502 - DIRETORIA GERAL

## DISCRIMINAÇÃO DA DESPESA SEGUNDO OS DESDOBRAMENTOS POR GRUPO DE FONTES

		Recursos de Todas as Fontes						R\$ 1,00
Projeto/ Atividade	Grupo Fonte	Pessoal e Enc. Sociais	Juros e Enc. da Dívida	Outras Desp. Correntes	Investimentos	Inversões Financeiras	Amortização da Dívida	Total
4111	01	0	0	170.000	0	0	0	170.000
	T	0	0	170.000	0	0	0	170.000
4112	01	5.520.500	0	1.679.050	100.000	0	0	7.299.550
	T	5.520.500	0	1.679.050	100.000	0	0	7.299.550
4113	01	0	0	690.000	0	0	0	690.000
	15	0	0	39.200	0	0	0	39.200
	T	0	0	729.200	0	0	0	729.200
	TOTAL	5.520.500	0	2.578.250	100.000	0	0	8.198.750

4500 - SECRETARIA DE ESTADO DA CIÊNCIA, TECNOLOGIA E ENSINO SUPERIOR

4502 - DIRETORIA GERAL

## DISCRIMINAÇÃO DA DESPESA SEGUNDO OS DESDOBRAMENTOS POR MODALIDADE APLICAÇÃO

		Recursos de Todas as Fontes						R\$ 1,00
Projeto/ Atividade	Mod. Aplic.	Pessoal e Enc. Sociais	Juros e Enc. da Dívida	Outras Desp. Correntes	Investimentos	Inversões Financeiras	Amortização da Dívida	Total
4111	90	0	0	170.000	0	0	0	170.000
	T	0	0	170.000	0	0	0	170.000
4112	90	5.520.500	0	1.679.050	100.000	0	0	7.299.550
	T	5.520.500	0	1.679.050	100.000	0	0	7.299.550
4113	90	0	0	729.200	0	0	0	729.200
	T	0	0	729.200	0	0	0	729.200
	TOTAL	5.520.500	0	2.578.250	100.000	0	0	8.198.750

4500 - SECRETARIA DE ESTADO DA CIÊNCIA, TECNOLOGIA E ENSINO SUPERIOR

4530 - UNIVERSIDADE ESTADUAL DE LONDRINA - UEL

## DEMONSTRATIVO DAS RECEITAS PRÓPRIAS

		DEMONSTRATIVO DAS RECEITAS PRÓPRIAS		DESDOBRAMENTO	FONTE	R\$ 1,00
CÓDIGO	ESPECIFICAÇÃO					CATEG.ECONÔM.
1.0.0.0.00.00	RECEITAS CORRENTES					113.056.250
1.3.0.0.00.00	RECEITA PATRIMONIAL					
1.3.1.0.00.00	Receitas Imobiliárias				14.668.790	
1.3.1.1.00.00	Aluguéis			123.720		
1.3.2.0.00.00	Receitas de Valores Mobiliários			14.545.070		
1.3.2.5.00.00	Remuneração de Depósitos Bancários			14.545.070		
1.3.2.5.50.00	Remuneração sobre Recursos Diretamente Arrecadados			4.785.590		
1.3.2.5.81.00	Remuneração sobre Recursos de Transferências e Convênios com Órgãos Federais			6.025.500		
1.3.2.5.83.00	Remuneração sobre Recursos de Transferências e Convênios com o Exterior			105.600		
1.3.2.5.84.00	Remuneração sobre Recursos de Transferências e Outros Convênios			3.628.380		
1.4.0.0.00.00	RECEITA AGROPECUÁRIA				63.430	
1.4.1.0.00.00	Receita da Produção Vegetal			21.100		
1.4.2.0.00.00	Receita da Produção Animal e Derivados			42.330		
1.5.0.0.00.00	RECEITA INDUSTRIAL				214.520	
1.5.2.0.00.00	Receita da Indústria de Transformação			214.520		
1.5.2.0.29.00	Receita da Indústria Editorial e Gráfica Proveniente de Serviços Prestados a Outras Entidades			8.460		
1.5.2.0.99.00	Outras Receitas da Indústria de Transformação			206.060		
1.6.0.0.00.00	RECEITA DE SERVIÇOS				73.797.590	

Continua na próxima página

4500 - SECRETARIA DE ESTADO DA CIÊNCIA, TECNOLOGIA E ENSINO SUPERIOR

4530 - UNIVERSIDADE ESTADUAL DE LONDRINA - UEL

DEMONSTRATIVO DAS RECEITAS PRÓPRIAS					R\$ 1,00
CÓDIGO	ESPECIFICAÇÃO	DESDOBRAMENTO	FONTE	CATEG.ECONÔM.	
1.6.0.0.05.00	Serviços de Saúde	59.601.920			
1.6.0.0.08.00	Serviços de Processamento de Dados	1.710			
1.6.0.0.13.00	Serviços Administrativos	7.702.200			
1.6.0.0.16.00	Serviços Educacionais	6.440.780			
1.6.0.0.19.00	Serviços Recreativos e Culturais	50.980			
1.7.0.0.00.00	TRANSFERÊNCIAS CORRENTES		22.683.010		
1.7.6.0.00.00	Transferências de Convênios	22.683.010			
1.7.6.1.00.00	Transferências de Convênios da União e de suas Entidades	10.356.170			
1.7.6.1.02.00	Transferências de Convênios da União Destinadas a Programas de Educação	10.356.170			
1.7.6.4.00.00	Transferências de Convênios de Instituições Privadas	11.946.220			
1.7.6.5.00.00	Transferências de Convênios do Exterior	380.620			
1.9.0.0.00.00	OUTRAS RECEITAS CORRENTES		1.628.910		
1.9.1.0.00.00	Multas e Juros de Mora	33.120			
1.9.1.9.00.00	Multas de Outras Origens	33.120			
1.9.1.9.99.00	Outras Multas	33.120			
1.9.2.0.00.00	Indenizações e Restituições	1.568.570			
1.9.2.1.00.00	Indenizações	1.180.180			
1.9.2.1.99.00	Outras Indenizações	1.180.180			
1.9.2.1.99.50	Outras Indenizações de Recursos Diretamente Arrecadados	1.180.180			
1.9.2.2.00.00	Restituições	388.390			
1.9.2.2.99.00	Outras Restituições	388.390			
1.9.2.2.99.50	Outras Restituições - Diretamente Arrecadados	388.390			
1.9.9.0.00.00	Receitas Diversas	27.220			
1.9.9.0.99.00	Outras Receitas	27.220			
1.9.9.0.99.50	Outras Receitas de Recursos Diretamente Arrecadados	27.220			
2.0.0.0.00.00	RECEITAS DE CAPITAL				79.993.730
2.2.0.0.00.00	ALIENAÇÃO DE BENS		21.573.460		
2.2.1.0.00.00	Alienação de Bens Móveis	324.580			
2.2.1.9.00.00	Alienação de Outros Bens Móveis	324.580			
2.2.2.0.00.00	Alienação de Bens Imóveis	21.248.880			
2.2.2.9.00.00	Alienação de Outros Bens Imóveis	21.248.880			
2.4.0.0.00.00	TRANSFERÊNCIAS DE CAPITAL		58.395.300		
2.4.7.0.00.00	Transferências de Convênios	58.395.300			
2.4.7.1.00.00	Transferências de Convênios da União e de suas Entidades	38.398.510			
2.4.7.1.02.00	Transferências de Convênios da União Destinadas a Programas de Educação	38.398.510			
2.4.7.4.00.00	Transferências de Convênios de Instituições Privadas	19.897.810			
2.4.7.5.00.00	Transferências de Convênios do Exterior	98.980			
2.5.0.0.00.00	OUTRAS RECEITAS DE CAPITAL		24.970		
2.5.9.0.00.00	Outras Receitas	24.970			
2.5.9.0.99.00	Diversas Receitas	24.970			
RECEITAS CORRENTES 113.056.250		RECEITAS DE CAPITAL 79.993.730	TOTAL GERAL 193.049.980		

4500 - SECRETARIA DE ESTADO DA CIÊNCIA, TECNOLOGIA E ENSINO SUPERIOR

4530 - UNIVERSIDADE ESTADUAL DE LONDRINA - UEL

CONSOLIDAÇÃO DA RECEITA DA UNIDADE					R\$ 1,00
ESPECIFICAÇÃO					VALOR
RECEITAS PRÓPRIAS					193.049.980
REPASSES DE RECURSOS DO TESOUREO ESTADUAL					280.569.240
TOTAL					473.619.220

4500 - SECRETARIA DE ESTADO DA CIÊNCIA, TECNOLOGIA E ENSINO SUPERIOR

4530 - UNIVERSIDADE ESTADUAL DE LONDRINA - UEL

## PROGRAMA DE TRABALHO

CÓDIGO	ESPECIFICAÇÃO	PROJETOS	Recursos de Todas as Fontes			R\$ 1,00
			ATIVIDADES	OPER.ESP	TOTAL	
	ADMINISTRAÇÃO	0	50.000	0	50.000	
	FORMAÇÃO DE RECURSOS HUMANOS	0	50.000	0	50.000	
	EXCELÊNCIA NO ENSINO SUPERIOR	0	461.455.530	0	461.455.530	
4530.04128084.114	GESTÃO DO DESENVOLVIMENTO, FORMAÇÃO E CAPACITAÇÃO DE RECURSOS HUMANOS - UEL	0	50.000	0	50.000	
	Realizar cursos de pós-graduação 'stricto sensu' e 'lato sensu', proporcionando o aperfeiçoamento dos servidores públicos estaduais, de acordo com as políticas estabelecidas pela Escola de Governo.					
	EDUCAÇÃO	0	467.175.530	0	467.175.530	
	ENSINO SUPERIOR	0	467.175.530	0	467.175.530	
	EXCELÊNCIA NO ENSINO SUPERIOR	0	461.455.530	0	461.455.530	
4530.12364084.115	*GESTÃO DAS ATIVIDADES DE ENSINO, PESQUISA E EXTENSÃO - UEL	0	387.043.230	0	387.043.230	
	Impulsionar o desenvolvimento do Estado do Paraná, mediante a produção de conhecimento científico e inovação tecnológica alinhada com os esforços dos demais setores do governo para apoio financeiro e institucional. Melhorar a qualidade do ensino superior estadual, consolidando a excelência no ensino de graduação, pós-graduação, pesquisa e extensão e cooperação técnico-científica, investindo na infraestrutura, na qualificação do corpo docente e agentes universitários.					

## Ações do Executivo

Principais Ações	Produto	Un. Medida	Mesorregiões													Total
			900	905	910	915	920	925	930	935	940	945	990	995		
Manter alunos de especialização	aluno mantido	unidade						4860								4860
Manter alunos de graduação	aluno mantido	unidade						17180								17180
Manter alunos bolsistas indígenas	bolsa de estudo mantida	unidade						36								36
Adquirir equipamentos para o Campus da UEL	equipamento adquirido	unidade						3200								3200
Promover projetos de pesquisa	projeto de pesquisa mantido	unidade						1500								1500
Manter projetos de pesquisa e extensão	projeto mantido	unidade						1500								1500
Fornecer refeições no Restaurante Universitário	refeição fornecida	unidade						650000								650000

\*\* As Obras estão detalhadas no Anexo V \*\*

4530.12364084.175	*GESTÃO DO HOSPITAL UNIVERSITÁRIO REGIONAL DO NORTE DO PARANÁ - UEL	0	74.332.300	0	74.332.300	
	Gerir as atividades de prestação de serviços médico/hospitalar de caráter regional, com atendimento em nível de ambulatório e de internação de alta complexidade, servindo de campo de estágio para os cursos de graduação e pós-graduação da área de ciências da saúde, dando apoio a grandes projetos de pesquisas na área médica e correlata.					

Continua na próxima página

## ESTADO DO PARANÁ - ORÇAMENTO DE 2013

260

PROGRAMA DE TRABALHO																
		Recursos de Todas as Fontes														R\$ 1,00
CÓDIGO	ESPECIFICAÇÃO				PROJETOS					ATIVIDADES			OPER.ESP			TOTAL
		Ações do Executivo														
					Mesorregiões											
Principais Ações	Produto	Un. Medida	900	905	910	915	920	925	930	935	940	945	990	995	Total	
Realizar atendimento ambulatorial	atendimento prestado	unidade						140000							140000	
Realizar atendimento no pronto socorro	atendimento prestado	unidade						37000							37000	
Adquirir equipamentos para o HURNPR	equipamento adquirido	unidade						1800							1800	
Realizar internações de pacientes	internamento realizado	unidade						14000							14000	
** As Obras estão detalhadas no Anexo V **																
4530.12364424.116	GESTÃO DE SERVIÇOS				0			5.800.000				0			5.800.000	
	GESTÃO DE SERVIÇOS - UEL				0			5.800.000				0			5.800.000	
	Alocar recursos para pagamento de despesas com energia elétrica, água e esgoto, telefonia, processamento e transmissão de dados.															
4530.19571084.314	CIÊNCIA E TECNOLOGIA				0			30.000				0			30.000	
	DESENVOLVIMENTO CIENTÍFICO				0			30.000				0			30.000	
	EXCELÊNCIA NO ENSINO SUPERIOR				0			461.455.530				0			461.455.530	
	*APLICAÇÃO DE RECURSOS EM CIÊNCIA E TECNOLOGIA - FUNDO PARANÁ - UEL				0			30.000				0			30.000	
	Alocar recursos para o desenvolvimento dos programas e projetos de pesquisa científica e tecnológica e melhorar a infraestrutura de pesquisa.															
4530.28846999.013	ENCARGOS ESPECIAIS				0			0			6.363.690				6.363.690	
	OUTROS ENCARGOS ESPECIAIS				0			0			6.363.690				6.363.690	
	OBRIGAÇÕES ESPECIAIS				0			0			6.363.690				6.363.690	
	ENCARGOS ESPECIAIS - UEL				0			0			6.363.690				6.363.690	
	Alocar recursos destinados ao pagamento do PASEP e de despesas com precatórios, ações trabalhistas, obrigações de pequeno valor e de outros encargos conforme legislação vigente.															
TOTAL					0			467.255.530			6.363.690				473.619.220	
*Recursos Vinculados																

4500 - SECRETARIA DE ESTADO DA CIÊNCIA, TECNOLOGIA E ENSINO SUPERIOR

4530 - UNIVERSIDADE ESTADUAL DE LONDRINA - UEL

## DISCRIMINAÇÃO DA DESPESA SEGUNDO OS DESDOBRAMENTOS POR GRUPO DE FONTES

								Recursos de Todas as Fontes			R\$ 1,00
Projeto/ Atividade	Grupo Fonte	Pessoal e Enc. Sociais	Juros e Enc. da Dívida	Outras Desp. Correntes	Investimentos	Inversões Financeiras	Amortização da Dívida	Total			
4114	95	0	0	50.000	0	0	0	50.000			
	T	0	0	50.000	0	0	0	50.000			
4115	01	258.539.240	0	11.200.000	0	0	0	269.739.240			
	95	0	0	47.150.810	70.143.180	10.000	0	117.303.990			
	T	258.539.240	0	58.350.810	70.143.180	10.000	0	387.043.230			
4116	01	0	0	5.800.000	0	0	0	5.800.000			
	T	0	0	5.800.000	0	0	0	5.800.000			
4175	95	0	0	57.452.670	16.869.630	10.000	0	74.332.300			
	T	0	0	57.452.670	16.869.630	10.000	0	74.332.300			
4314	09	0	0	10.000	10.000	10.000	0	30.000			
	T	0	0	10.000	10.000	10.000	0	30.000			
9013	01	0	0	5.000.000	0	0	0	5.000.000			
	95	0	0	1.363.690	0	0	0	1.363.690			
	T	0	0	6.363.690	0	0	0	6.363.690			
	TOTAL	258.539.240	0	128.027.170	87.022.810	30.000	0	473.619.220			

4500 - SECRETARIA DE ESTADO DA CIÊNCIA, TECNOLOGIA E ENSINO SUPERIOR

4530 - UNIVERSIDADE ESTADUAL DE LONDRINA - UEL

## DISCRIMINAÇÃO DA DESPESA SEGUNDO OS DESDOBRAMENTOS POR MODALIDADE APLICAÇÃO

Projeto/ Atividade	Mod. Aplic.	Pessoal e Enc. Sociais	Juros e Enc. da Dívida	Outras Desp. Correntes	Investimentos	Recursos de Todas as Fontes			R\$ 1,00
						Inversões Financeiras	Amortização da Dívida	Total	
4114	90	0	0	50.000	0	0	0	50.000	
	T	0	0	50.000	0	0	0	50.000	
4115	90	258.539.240	0	58.350.810	70.143.180	10.000	0	387.043.230	
	T	258.539.240	0	58.350.810	70.143.180	10.000	0	387.043.230	
4116	90	0	0	5.800.000	0	0	0	5.800.000	
	T	0	0	5.800.000	0	0	0	5.800.000	
4175	90	0	0	57.452.670	16.869.630	10.000	0	74.332.300	
	T	0	0	57.452.670	16.869.630	10.000	0	74.332.300	
4314	90	0	0	10.000	10.000	10.000	0	30.000	
	T	0	0	10.000	10.000	10.000	0	30.000	
9013	90	0	0	6.363.690	0	0	0	6.363.690	
	T	0	0	6.363.690	0	0	0	6.363.690	
<b>TOTAL</b>		<b>258.539.240</b>	<b>0</b>	<b>128.027.170</b>	<b>87.022.810</b>	<b>30.000</b>	<b>0</b>	<b>473.619.220</b>	

4500 - SECRETARIA DE ESTADO DA CIÊNCIA, TECNOLOGIA E ENSINO SUPERIOR

4531 - UNIVERSIDADE ESTADUAL DE PONTA GROSSA - UEPG

## DEMONSTRATIVO DAS RECEITAS PRÓPRIAS

CÓDIGO	ESPECIFICAÇÃO	DESDOBRAMENTO	FONTE	R\$ 1,00
				CATEG.ECONÔM.
1.0.0.0.00.00	RECEITAS CORRENTES			32.200.000
1.3.0.0.00.00	RECEITA PATRIMONIAL		1.880.000	
1.3.1.0.00.00	Receitas Imobiliárias	180.000		
1.3.1.1.00.00	Aluguéis	180.000		
1.3.2.0.00.00	Receitas de Valores Mobiliários	1.700.000		
1.3.2.5.00.00	Remuneração de Depósitos Bancários	1.700.000		
1.3.2.5.50.00	Remuneração sobre Recursos Diretamente Arrecadados	1.700.000		
1.4.0.0.00.00	RECEITA AGROPECUÁRIA		930.000	
1.4.1.0.00.00	Receita da Produção Vegetal	700.000		
1.4.2.0.00.00	Receita da Produção Animal e Derivados	180.000		
1.4.9.0.00.00	Outras Receitas Agropecuárias	50.000		
1.5.0.0.00.00	RECEITA INDUSTRIAL		30.000	
1.5.2.0.00.00	Receita da Indústria de Transformação	30.000		
1.5.2.0.99.00	Outras Receitas da Indústria de Transformação	30.000		
1.6.0.0.00.00	RECEITA DE SERVIÇOS		5.520.000	
1.6.0.0.05.00	Serviços de Saúde	1.500.000		
1.6.0.0.08.00	Serviços de Processamento de Dados	20.000		
1.6.0.0.17.00	Serviços Agropecuários	2.000.000		
1.6.0.0.99.00	Outros Serviços Prestados a Outras Entidades	2.000.000		
1.7.0.0.00.00	TRANSFERÊNCIAS CORRENTES		16.300.000	
1.7.3.0.00.00	Transferências de Instituições Privadas	1.900.000		
1.7.4.0.00.00	Transferências do Exterior	300.000		
1.7.6.0.00.00	Transferências de Convênios	14.100.000		
1.7.6.1.00.00	Transferências de Convênios da União e de suas Entidades	12.000.000		
1.7.6.1.02.00	Transferências de Convênios da União Destinadas a Programas de Educação	12.000.000		
1.7.6.2.00.00	Transferências de Convênios dos Estados e do Distrito Federal e de suas Entidades	1.600.000		
1.7.6.2.02.00	Transferências de convênios dos Estados destinados a Programas de Educação	1.600.000		
1.7.6.3.00.00	Transferências de Convênios dos Municípios e de suas Entidades	300.000		
1.7.6.3.02.00	Transferências de Convênios dos Municípios Destinadas a Programas de Educação	300.000		
1.7.6.4.00.00	Transferências de Convênios de Instituições Privadas	120.000		

Continua na próxima página

4500 - SECRETARIA DE ESTADO DA CIÊNCIA, TECNOLOGIA E ENSINO SUPERIOR

4531 - UNIVERSIDADE ESTADUAL DE PONTA GROSSA - UEPG

DEMONSTRATIVO DAS RECEITAS PRÓPRIAS					R\$ 1,00
CÓDIGO	ESPECIFICAÇÃO	DESDOBRAMENTO	FONTE	CATEG.ECONÔM.	
1.7.6.5.00.00	Transferências de Convênios do Exterior	80.000			
1.9.0.0.00.00	OUTRAS RECEITAS CORRENTES		7.540.000		
1.9.1.0.00.00	Multas e Juros de Mora	100.000			
1.9.1.9.00.00	Multas de Outras Origens	100.000			
1.9.1.9.99.00	Outras Multas	100.000			
1.9.2.0.00.00	Indenizações e Restituições	40.000			
1.9.2.1.00.00	Indenizações	40.000			
1.9.2.1.99.00	Outras Indenizações	40.000			
1.9.2.1.99.50	Outras Indenizações de Recursos Diretamente Arrecadados	40.000			
1.9.9.0.00.00	Receitas Diversas	7.400.000			
1.9.9.0.99.00	Outras Receitas	7.400.000			
1.9.9.0.99.50	Outras Receitas de Recursos Diretamente Arrecadados	7.400.000			
2.0.0.0.00.00	RECEITAS DE CAPITAL				14.450.000
2.4.0.0.00.00	TRANSFERÊNCIAS DE CAPITAL		14.450.000		
2.4.3.0.00.00	Transferências de Instituições Privadas	1.400.000			
2.4.4.0.00.00	Transferências do Exterior	100.000			
2.4.7.0.00.00	Transferências de Convênios	12.950.000			
2.4.7.1.00.00	Transferências de Convênios da União e de suas Entidades	6.200.000			
2.4.7.1.02.00	Transferências de Convênios da União Destinadas a Programas de Educação	6.200.000			
2.4.7.2.00.00	Transferências de Convênios dos Estados e do Distrito Federal e de suas Entidades	5.900.000			
2.4.7.2.02.00	Transferências de Convênios dos Estados Destinadas a Programas de Educação	5.900.000			
2.4.7.3.00.00	Transferências de Convênios dos Municípios e de suas Entidades	300.000			
2.4.7.3.02.00	Transferências de Convênios dos Municípios Destinadas a Programas de Educação	300.000			
2.4.7.4.00.00	Transferências de Convênios de Instituições Privadas	350.000			
2.4.7.5.00.00	Transferências de Convênios do Exterior	200.000			
RECEITAS CORRENTES 32.200.000		RECEITAS DE CAPITAL 14.450.000	TOTAL GERAL 46.650.000		

4500 - SECRETARIA DE ESTADO DA CIÊNCIA, TECNOLOGIA E ENSINO SUPERIOR

4531 - UNIVERSIDADE ESTADUAL DE PONTA GROSSA - UEPG

CONSOLIDAÇÃO DA RECEITA DA UNIDADE					R\$ 1,00
ESPECIFICAÇÃO					VALOR
RECEITAS PRÓPRIAS					46.650.000
REPASSES DE RECURSOS DO TESOURO ESTADUAL					132.061.610
TOTAL					178.711.610

4500 - SECRETARIA DE ESTADO DA CIÊNCIA, TECNOLOGIA E ENSINO SUPERIOR

4531 - UNIVERSIDADE ESTADUAL DE PONTA GROSSA - UEPG

PROGRAMA DE TRABALHO						R\$ 1,00
CÓDIGO	ESPECIFICAÇÃO	PROJETOS	Recursos de Todas as Fontes			TOTAL
			ATIVIDADES	OPER.ESP		
	ADMINISTRAÇÃO	0	50.000	0		50.000
	FORMAÇÃO DE RECURSOS HUMANOS	0	50.000	0		50.000
	EXCELENCIA NO ENSINO SUPERIOR	20.000	174.991.610	0		175.011.610
4531.04128084.117	GESTÃO DO DESENVOLVIMENTO, FORMAÇÃO E CAPACITAÇÃO DE RECURSOS HUMANOS - UEPG	0	50.000	0		50.000
	Realizar cursos de pós-graduação 'stricto sensu' e 'lato sensu', proporcionando o aperfeiçoamento dos servidores públicos estaduais, de acordo com as políticas estabelecidas pela Escola de Governo.					
	EDUCAÇÃO	0	176.871.610	0		176.871.610
	ENSINO SUPERIOR	0	176.871.610	0		176.871.610
						Continua na próxima página

4500 - SECRETARIA DE ESTADO DA CIÊNCIA, TECNOLOGIA E ENSINO SUPERIOR

4531 - UNIVERSIDADE ESTADUAL DE PONTA GROSSA - UEPG

## PROGRAMA DE TRABALHO

			Recursos de Todas as Fontes		R\$ 1,00
CÓDIGO	ESPECIFICAÇÃO	PROJETOS	ATIVIDADES	OPER.ESP	TOTAL
	EXCELÊNCIA NO ENSINO SUPERIOR	20.000	174.991.610	0	175.011.610
4531.12364084.118	*GESTÃO DAS ATIVIDADES DE ENSINO, PESQUISA E EXTENSÃO - UEPG	0	169.691.610	0	169.691.610

Impulsionar o desenvolvimento do Estado do Paraná, mediante a produção de conhecimento científico e inovação tecnológica alinhada com os esforços dos demais setores do governo para apoio financeiro e institucional. Melhorar a qualidade do ensino superior estadual, consolidando a excelência no ensino de graduação, pós-graduação, pesquisa e extensão e cooperação técnico-científica, investindo na infraestrutura, na qualidade do corpo docente e de agentes universitários.

## Ações do Executivo

Principais Ações	Produto	Un. Medida	Mesorregiões													Total
			900	905	910	915	920	925	930	935	940	945	990	995		
Realizar concurso vestibular e PSS	vaga ofertada	unidade	1600													1600
Manter atendimento na Farmácia Escola	atendimento prestado	unidade	4500													4500
Manter alunos no Centro Estadual Básico para Jovens e Adultos CEEBJA	aluno mantido	unidade	1200													1200
Manter bolsa auxílio indígena.	bolsa de estudo mantida	unidade	32													32
Manter alunos nos cursos de doutorado	aluno mantido	unidade	63													63
Manter alunos nos cursos de mestrado	aluno mantido	unidade	400													400
Manter alunos nos cursos de graduação	aluno mantido	unidade	13800													13800
Realizar exames laboratoriais	atendimento laboratorial realizado	unidade	40000													40000
Manter alunos matriculados no curso de Educação Infantil e Fundamental CAIC	aluno matriculado	unidade	675													675
Manter alunos no Colégio Agrícola	aluno mantido	unidade	250													250
Manter projetos de pesquisa realizados pelos alunos da graduação,especialização, mestrado e doutorado.	projeto mantido	unidade	330													330
Manter alunos estagiando na Farmácia Escola	aluno mantido	unidade	160													160

\*\* As Obras estão detalhadas no Anexo V \*\*

4531.12364084.176	GESTÃO DO HOSPITAL UNIVERSITÁRIO REGIONAL DOS CAMPOS GERAIS - UEPG	0	5.250.000	0	5.250.000
Impulsionar o desenvolvimento do Estado do Paraná, mediante a produção de conhecimento científico e inovação tecnológica alinhada com os esforços dos demais setores do governo para apoio financeiro e institucional. Melhorar a qualidade do ensino superior estadual, consolidando a excelência no ensino de graduação, pós-graduação, pesquisa e extensão e cooperação técnico-científica, investindo na infraestrutura, na qualidade do corpo docente e de agentes universitários.					

Continua na próxima página

## ESTADO DO PARANÁ - ORÇAMENTO DE 2013

264

PROGRAMA DE TRABALHO																
		Recursos de Todas as Fontes														R\$ 1,00
CÓDIGO	ESPECIFICAÇÃO				PROJETOS			ATIVIDADES			OPER.ESP			TOTAL		
		Ações do Executivo														
Principais Ações		Produto	Un. Medida	Mesorregiões												
				900	905	910	915	920	925	930	935	940	945	990	995	Total
Prestar atendimento ambulatorial, médico, realizar cirurgias, exames e outros serviços hospitalares		atendimento à saúde prestado	unidade		68400											68400
4531.12364424.119	GESTÃO DE SERVIÇOS						0		1.930.000				0			1.930.000
	GESTÃO DE SERVIÇOS - UEPG						0		1.930.000				0			1.930.000
	Alocar recursos para pagamento de despesas com energia elétrica, água e esgoto, telefonia, processamento e transmissão de dados.															
4531.19571084.315	CIÊNCIA E TECNOLOGIA						20.000			0			0			20.000
	DESENVOLVIMENTO CIENTÍFICO						20.000			0			0			20.000
	EXCELENCIA NO ENSINO SUPERIOR						20.000		174.991.610				0			175.011.610
	*APLICAÇÃO DE RECURSOS EM CIÊNCIA E TECNOLOGIA - FUNDO PARANÁ - UEPG						20.000			0			0			20.000
	Alocar recursos para o desenvolvimento dos programas e projetos de pesquisa científica e tecnológica e melhora a infraestrutura de pesquisa.															
	ENCARGOS ESPECIAIS						0			0			1.770.000			1.770.000
4531.28846999.014	OUTROS ENCARGOS ESPECIAIS						0			0			1.770.000			1.770.000
	OBRIGAÇÕES ESPECIAIS						0			0			1.770.000			1.770.000
	ENCARGOS ESPECIAIS - UEPG						0			0			1.770.000			1.770.000
	Alocar recursos destinados ao pagamento do PASEP e de despesas com precatórios, ações trabalhistas, obrigações de pequeno valor e de outros encargos conforme legislação vigente.															
TOTAL					20.000			176.921.610			1.770.000			178.711.610		
*Recursos Vinculados																

4500 - SECRETARIA DE ESTADO DA CIÊNCIA, TECNOLOGIA E ENSINO SUPERIOR

4531 - UNIVERSIDADE ESTADUAL DE PONTA GROSSA - UEPG

## DISCRIMINAÇÃO DA DESPESA SEGUNDO OS DESDOBRAMENTOS POR GRUPO DE FONTES

		Recursos de Todas as Fontes											R\$ 1,00	
Projeto/ Atividade	Grupo Fonte	Pessoal e Enc. Sociais	Juros e Enc. da Dívida	Outras Desp. Correntes	Investimentos	Inversões Financeiras	Amortização da Dívida						Total	
4117	95	0	0	50.000	0	0	0						50.000	
	T	0	0	50.000	0	0	0						50.000	
4118	01	122.931.610	0	5.770.000	0	0	0						128.701.610	
	09	0	0	0	0	10.000	0						10.000	
	95	0	0	23.730.000	17.050.000	200.000	0						40.980.000	
	T	122.931.610	0	29.500.000	17.050.000	210.000	0						169.691.610	
4119	01	0	0	1.930.000	0	0	0						1.930.000	
	T	0	0	1.930.000	0	0	0						1.930.000	
4176	95	0	0	5.050.000	200.000	0	0						5.250.000	
	T	0	0	5.050.000	200.000	0	0						5.250.000	
4315	09	0	0	10.000	10.000	0	0						20.000	
	T	0	0	10.000	10.000	0	0						20.000	
9014	01	0	0	1.400.000	0	0	0						1.400.000	
	95	0	0	370.000	0	0	0						370.000	
	T	0	0	1.770.000	0	0	0						1.770.000	
TOTAL		122.931.610	0	38.310.000	17.260.000	210.000	0						178.711.610	

4500 - SECRETARIA DE ESTADO DA CIÊNCIA, TECNOLOGIA E ENSINO SUPERIOR

4531 - UNIVERSIDADE ESTADUAL DE PONTA GROSSA - UEPG

## DISCRIMINAÇÃO DA DESPESA SEGUNDO OS DESDOBRAMENTOS POR MODALIDADE APLICAÇÃO

		Recursos de Todas as Fontes											R\$ 1,00	
Projeto/ Atividade	Mod. Aplic.	Pessoal e Enc. Sociais	Juros e Enc. da Dívida	Outras Desp. Correntes	Investimentos	Inversões Financeiras	Amortização da Dívida						Total	
4117	90	0	0	50.000	0	0	0						50.000	

Continua na próxima página



4500 - SECRETARIA DE ESTADO DA CIÊNCIA, TECNOLOGIA E ENSINO SUPERIOR

4531 - UNIVERSIDADE ESTADUAL DE PONTA GROSSA - UEPG

## DISCRIMINAÇÃO DA DESPESA SEGUNDO OS DESDOBRAMENTOS POR MODALIDADE APLICAÇÃO

Projeto/ Atividade		Recursos de Todas as Fontes						R\$ 1,00
Mod. Aplic.		Pessoal e Enc. Sociais	Juros e Enc. da Dívida	Outras Desp. Correntes	Investimentos	Inversões Financeiras	Amortização da Dívida	Total
	T	0	0	50.000	0	0	0	50.000
4118	90	122.931.610	0	29.500.000	17.050.000	210.000	0	169.691.610
	T	122.931.610	0	29.500.000	17.050.000	210.000	0	169.691.610
4119	90	0	0	1.930.000	0	0	0	1.930.000
	T	0	0	1.930.000	0	0	0	1.930.000
4176	90	0	0	5.050.000	200.000	0	0	5.250.000
	T	0	0	5.050.000	200.000	0	0	5.250.000
4315	90	0	0	10.000	10.000	0	0	20.000
	T	0	0	10.000	10.000	0	0	20.000
9014	90	0	0	1.770.000	0	0	0	1.770.000
	T	0	0	1.770.000	0	0	0	1.770.000
TOTAL		122.931.610	0	38.310.000	17.260.000	210.000	0	178.711.610

4500 - SECRETARIA DE ESTADO DA CIÊNCIA, TECNOLOGIA E ENSINO SUPERIOR

4532 - UNIVERSIDADE ESTADUAL DE MARINGÁ - UEM

## DEMONSTRATIVO DAS RECEITAS PRÓPRIAS

CÓDIGO	ESPECIFICAÇÃO	DESDOBRAMENTO	FONTE	R\$ 1,00
1.0.0.0.00.00	RECEITAS CORRENTES			75.588.360
1.3.0.0.00.00	RECEITA PATRIMONIAL		7.088.510	
1.3.2.0.00.00	Receitas de Valores Mobiliários	7.088.510		
1.3.2.2.00.00	Dividendos	8.860		
1.3.2.2.50.00	Dividendos Diretamente Arrecadados	0		
1.3.2.2.99.00	Outros Dividendos	8.860		
1.3.2.5.00.00	Remuneração de Depósitos Bancários	7.079.650		
1.3.2.5.50.00	Remuneração sobre Recursos Diretamente Arrecadados	3.279.700		
1.3.2.5.81.00	Remuneração sobre Recursos de Transferências e Convênios com Órgãos Federais	2.801.590		
1.3.2.5.84.00	Remuneração sobre Recursos de Transferências e Outros Convênios	998.360		
1.4.0.0.00.00	RECEITA AGROPECUÁRIA		753.150	
1.4.1.0.00.00	Receita da Produção Vegetal	76.690		
1.4.2.0.00.00	Receita da Produção Animal e Derivados	674.890		
1.4.9.0.00.00	Outras Receitas Agropecuárias	1.570		
1.6.0.0.00.00	RECEITA DE SERVIÇOS		43.359.580	
1.6.0.0.01.00	Serviços Comerciais Prestados a Outras Entidades	1.704.290		
1.6.0.0.05.00	Serviços de Saúde	26.280.060		
1.6.0.0.13.00	Serviços Administrativos	6.517.140		
1.6.0.0.16.00	Serviços Educacionais	4.078.810		
1.6.0.0.19.00	Serviços Recreativos e Culturais	169.170		
1.6.0.0.20.00	Serviços de Consultoria, Assistência Técnica e Análise de Projetos	2.355.210		
1.6.0.0.22.00	Serviços de Estudos e Pesquisas	443.390		
1.6.0.0.98.00	Outros Serviços Prestados a Órgãos e Entidades Estaduais Dependentes (Intragovernamental)	499.450		
1.6.0.0.99.00	Outros Serviços Prestados a Outras Entidades	1.312.060		
1.7.0.0.00.00	TRANSFERÊNCIAS CORRENTES		19.071.730	
1.7.6.0.00.00	Transferências de Convênios	19.071.730		
1.7.6.1.00.00	Transferências de Convênios da União e de suas Entidades	11.404.850		
1.7.6.1.02.00	Transferências de Convênios da União Destinadas a Programas de Educação	11.404.850		
1.7.6.4.00.00	Transferências de Convênios de Instituições Privadas	7.666.880		
1.9.0.0.00.00	OUTRAS RECEITAS CORRENTES		5.315.390	
1.9.1.0.00.00	Multas e Juros de Mora	136.880		

Continua na próxima página

4500 - SECRETARIA DE ESTADO DA CIÊNCIA, TECNOLOGIA E ENSINO SUPERIOR

4532 - UNIVERSIDADE ESTADUAL DE MARINGÁ - UEM

DEMONSTRATIVO DAS RECEITAS PRÓPRIAS					R\$ 1,00
CÓDIGO	ESPECIFICAÇÃO	DESDOBRAMENTO	FONTE	CATEG.	ECONÔM.
1.9.1.9.00.00	Multas de Outras Origens	136.880			
1.9.1.9.99.00	Outras Multas	136.880			
1.9.2.0.00.00	Indenizações e Restituições	818.560			
1.9.2.2.00.00	Restituições	818.560			
1.9.2.2.99.00	Outras Restituições	818.560			
1.9.2.2.99.50	Outras Restituições - Diretamente Arrecadados	818.560			
1.9.9.0.00.00	Receitas Diversas	4.359.950			
1.9.9.0.99.00	Outras Receitas	4.359.950			
1.9.9.0.99.50	Outras Receitas de Recursos Diretamente Arrecadados	4.359.950			
2.0.0.0.00.00	RECEITAS DE CAPITAL				9.730.270
2.4.0.0.00.00	TRANSFERÊNCIAS DE CAPITAL		9.730.270		
2.4.7.0.00.00	Transferências de Convênios	9.730.270			
2.4.7.1.00.00	Transferências de Convênios da União e de suas Entidades	6.121.540			
2.4.7.1.02.00	Transferências de Convênios da União Destinadas a Programas de Educação	6.121.540			
2.4.7.4.00.00	Transferências de Convênios de Instituições Privadas	3.608.730			
RECEITAS CORRENTES 75.588.360		RECEITAS DE CAPITAL 9.730.270	TOTAL GERAL 85.318.630		

4500 - SECRETARIA DE ESTADO DA CIÊNCIA, TECNOLOGIA E ENSINO SUPERIOR

4532 - UNIVERSIDADE ESTADUAL DE MARINGÁ - UEM

CONSOLIDAÇÃO DA RECEITA DA UNIDADE					R\$ 1,00
ESPECIFICAÇÃO					VALOR
RECEITAS PRÓPRIAS					85.318.630
REPASSES DE RECURSOS DO TESOUREO ESTADUAL					301.613.230
TOTAL					386.931.860

4500 - SECRETARIA DE ESTADO DA CIÊNCIA, TECNOLOGIA E ENSINO SUPERIOR

4532 - UNIVERSIDADE ESTADUAL DE MARINGÁ - UEM

PROGRAMA DE TRABALHO																	R\$ 1,00
CÓDIGO	ESPECIFICAÇÃO	PROJETOS	Recursos de Todas as Fontes												TOTAL		
4532.04128084.120	ADMINISTRAÇÃO	0	500.000												500.000		
	FORMAÇÃO DE RECURSOS HUMANOS	0	500.000												500.000		
	EXCELÊNCIA NO ENSINO SUPERIOR	0	375.801.510												375.801.510		
	GESTÃO DO DESENVOLVIMENTO, FORMAÇÃO E CAPACITAÇÃO DE RECURSOS HUMANOS - UEM	0	500.000												500.000		
	Realizar cursos de pós-graduação 'stricto sensu' e 'lato sensu', proporcionando o aperfeiçoamento dos servidores públicos estaduais, de acordo com as políticas estabelecidas pela Escola de Governo.																
Ações do Executivo																	
Principais Ações		Produto	Un. Medida	Mesorregiões													
				900	905	910	915	920	925	930	935	940	945	990	995	Total	
	Realizar cursos de especialização, mestrado e doutorado.	aluno mantido	unidade						40							40	
	EDUCAÇÃO						0		381.821.510				0			381.821.510	
	ENSINO SUPERIOR						0		381.821.510				0			381.821.510	
	EXCELÊNCIA NO ENSINO SUPERIOR						0		375.801.510				0			375.801.510	
4532.12364084.121	*GESTÃO DAS ATIVIDADES DE ENSINO, PESQUISA E EXTENSÃO - UEM						0		355.773.250				0			355.773.250	
	Impulsionar o desenvolvimento do Estado do Paraná, mediante a produção de conhecimento científico e inovação tecnológica alinhada com os esforços dos demais setores do governo para apoio financeiro e institucional. Melhorar a qualidade do ensino superior estadual, consolidando a excelência no ensino de graduação,																

Continua na próxima página

4500 - SECRETARIA DE ESTADO DA CIÊNCIA, TECNOLOGIA E ENSINO SUPERIOR

4532 - UNIVERSIDADE ESTADUAL DE MARINGÁ - UEM

PROGRAMA DE TRABALHO																
		Recursos de Todas as Fontes												R\$ 1,00		
CÓDIGO	ESPECIFICAÇÃO	PROJETOS					ATIVIDADES			OPER.ESP				TOTAL		
pós-graduação, pesquisa e extensão e cooperação técnico-científica, investindo na infraestrutura, na qualificação do corpo docente e de agentes universitários.																
Ações do Executivo																
Principais Ações		Produto	Un. Medida	900	905	910	915	920	Mesorregiões			940	945	990	995	Total
	Manter alunos de especialização, mestrado e doutorado	aluno mantido	unidade						5500							5500
	Manter alunos de graduação	aluno mantido	unidade						20000							20000
	Realizar exames laboratoriais à população	serviço realizado	unidade						90500							90500
	Realizar concurso vestibular	vaga ofertada	unidade						3200							3200
	Financiar, por meio de convênios, projetos de pesquisa, ensino, extensão e de melhoria da infraestrutura	convênio celebrado	unidade						990							990
	Manter o Programa de Desenvolvimento Educacional - PDE	projeto mantido	unidade						1							1
	Manter bolsas auxílio a estudantes indígenas	bolsa de estudo mantida	unidade						27							27
	Prestar atendimento odontológico à população	atendimento prestado	unidade						5200							5200
	Conceder bolsas à acadêmicos para o desenvolvimento de projetos	bolsa concedida	unidade						2000							2000
Fornecer refeições no Restaurante Universitário	refeição fornecida	unidade						640000							640000	
** As Obras estão detalhadas no Anexo V **																
4532.12364084.177	*GESTÃO DO HOSPITAL UNIVERSITÁRIO REGIONAL DE MARINGÁ - UEM					0			19.508.260			0		19.508.260		
Executar serviços de saúde para a comunidade regional e servir de campo de pesquisa e de estágio para os cursos de graduação e pós-graduação na área de ciências da saúde e correlatas. Melhorar o atendimento dos serviços às comunidades local e regional.																
Ações do Executivo																
Principais Ações		Produto	Un. Medida	900	905	910	915	920	Mesorregiões			940	945	990	995	Total
	Prestar atendimento ambulatorial	atendimento prestado	unidade						30000							30000
	Prestar atendimento no pronto-socorro	atendimento prestado	unidade						37000							37000
	Coletar sangue para obtenção de homocomponentes	atendimento prestado	unidade						12000							12000
	Manter atividades de internações hospitalares	internamento realizado	unidade						12000							12000
Continua na próxima página																

Continua na próxima página

4500 - SECRETARIA DE ESTADO DA CIÊNCIA, TECNOLOGIA E ENSINO SUPERIOR

4532 - UNIVERSIDADE ESTADUAL DE MARINGÁ - UEM

PROGRAMA DE TRABALHO					
				Recursos de Todas as Fontes	R\$ 1,00
CÓDIGO	ESPECIFICAÇÃO	PROJETOS	ATIVIDADES	OPER.ESP	TOTAL
	** As Obras estão detalhadas no Anexo V **				
	GESTÃO DE SERVIÇOS	0	6.540.000	0	6.540.000
4532.12364424.122	GESTÃO DE SERVIÇOS - UEM	0	6.540.000	0	6.540.000
	Alocar recursos para pagamento de despesas com energia elétrica, água e esgoto, telefonia, processamento e transmissão de dados.				
	CIÊNCIA E TECNOLOGIA	0	20.000	0	20.000
	DESENVOLVIMENTO CIENTÍFICO	0	20.000	0	20.000
	EXCELENCIA NO ENSINO SUPERIOR	0	375.801.510	0	375.801.510
4532.19571084.316	*APLICAÇÃO DE RECURSOS EM CIÊNCIA E TECNOLOGIA - FUNDO PARANÁ - UEM	0	20.000	0	20.000
	Alocar recursos para o desenvolvimento dos programas e projetos de pesquisa científica e tecnológica e melhorar a infraestrutura de pesquisa.				
	ENCARGOS ESPECIAIS	0	0	4.590.350	4.590.350
	OUTROS ENCARGOS ESPECIAIS	0	0	4.590.350	4.590.350
	OBRIGAÇÕES ESPECIAIS	0	0	4.590.350	4.590.350
4532.28846999.015	ENCARGOS ESPECIAIS - UEM	0	0	4.590.350	4.590.350
	Alocar recursos destinados ao pagamento do PASEP e de despesas com precatórios, ações trabalhistas, obrigações de pequeno valor e de outros encargos conforme legislação vigente.				
	TOTAL	0	382.341.510	4.590.350	386.931.860
*Recursos Vinculados					

4500 - SECRETARIA DE ESTADO DA CIÊNCIA, TECNOLOGIA E ENSINO SUPERIOR

4532 - UNIVERSIDADE ESTADUAL DE MARINGÁ - UEM

DISCRIMINAÇÃO DA DESPESA SEGUNDO OS DESDOBRAMENTOS POR GRUPO DE FONTES									
								Recursos de Todas as Fontes	R\$ 1,00
Projeto/ Atividade	Grupo Fonte	Pessoal e Enc. Sociais	Juros e Enc. da Dívida	Outras Desp. Correntes	Investimentos	Inversões Financeiras	Amortização da Dívida	Total	
4120	01	150.000	0	350.000	0	0	0	500.000	
	T	150.000	0	350.000	0	0	0	500.000	
4121	01	283.433.230	0	7.710.000	0	0	0	291.143.230	
	09	0	0	0	0	10.000	0	10.000	
	95	1.816.490	0	47.948.980	14.854.550	0	0	64.620.020	
	T	285.249.720	0	55.658.980	14.854.550	10.000	0	355.773.250	
4122	01	0	0	6.540.000	0	0	0	6.540.000	
	T	0	0	6.540.000	0	0	0	6.540.000	
4177	95	21.000	0	16.732.260	2.755.000	0	0	19.508.260	
	T	21.000	0	16.732.260	2.755.000	0	0	19.508.260	
4316	09	0	0	10.000	10.000	0	0	20.000	
	T	0	0	10.000	10.000	0	0	20.000	
9015	01	0	0	3.400.000	0	0	0	3.400.000	
	95	0	0	1.190.350	0	0	0	1.190.350	
	T	0	0	4.590.350	0	0	0	4.590.350	
	TOTAL	285.420.720	0	83.881.590	17.619.550	10.000	0	386.931.860	

4500 - SECRETARIA DE ESTADO DA CIÊNCIA, TECNOLOGIA E ENSINO SUPERIOR

4532 - UNIVERSIDADE ESTADUAL DE MARINGÁ - UEM

DISCRIMINAÇÃO DA DESPESA SEGUNDO OS DESDOBRAMENTOS POR MODALIDADE APLICAÇÃO									
								Recursos de Todas as Fontes	R\$ 1,00
Projeto/ Atividade	Mod. Aplic.	Pessoal e Enc. Sociais	Juros e Enc. da Dívida	Outras Desp. Correntes	Investimentos	Inversões Financeiras	Amortização da Dívida	Total	
4120	90	150.000	0	350.000	0	0	0	500.000	

Continua na próxima página

4500 - SECRETARIA DE ESTADO DA CIÊNCIA, TECNOLOGIA E ENSINO SUPERIOR

4532 - UNIVERSIDADE ESTADUAL DE MARINGÁ - UEM

## DISCRIMINAÇÃO DA DESPESA SEGUNDO OS DESDOBRAMENTOS POR MODALIDADE APLICAÇÃO

Projeto/ Atividade	Mod. Aplic.	Pessoal e Enc. Sociais	Juros e Enc. da Dívida	Outras Desp. Correntes	Investimentos	Recursos de Todas as Fontes			R\$ 1,00
						Inversões Financeiras	Amortização da Dívida	Total	Total
	T	150.000	0	350.000	0	0	0	0	500.000
4121	90	285.249.720	0	55.658.980	14.854.550	10.000	0	0	355.773.250
	T	285.249.720	0	55.658.980	14.854.550	10.000	0	0	355.773.250
4122	90	0	0	6.540.000	0	0	0	0	6.540.000
	T	0	0	6.540.000	0	0	0	0	6.540.000
4177	90	21.000	0	16.732.260	2.755.000	0	0	0	19.508.260
	T	21.000	0	16.732.260	2.755.000	0	0	0	19.508.260
4316	90	0	0	10.000	10.000	0	0	0	20.000
	T	0	0	10.000	10.000	0	0	0	20.000
9015	90	0	0	4.590.350	0	0	0	0	4.590.350
	T	0	0	4.590.350	0	0	0	0	4.590.350
TOTAL		285.420.720	0	83.881.590	17.619.550	10.000	0	0	386.931.860

4500 - SECRETARIA DE ESTADO DA CIÊNCIA, TECNOLOGIA E ENSINO SUPERIOR

4533 - UNIVERSIDADE ESTADUAL DO CENTRO-OESTE - UNICENTRO

## DEMONSTRATIVO DAS RECEITAS PRÓPRIAS

CÓDIGO	ESPECIFICAÇÃO	DESDOBRAMENTO	FONTE	R\$ 1,00
1.0.0.0.00.00	RECEITAS CORRENTES			29.220.000
1.3.0.0.00.00	RECEITA PATRIMONIAL		1.310.000	
1.3.1.0.00.00	Receitas Imobiliárias	100.000		
1.3.1.5.00.00	Taxa de Ocupação de Imóveis	100.000		
1.3.2.0.00.00	Receitas de Valores Mobiliários	1.210.000		
1.3.2.5.00.00	Remuneração de Depósitos Bancários	1.210.000		
1.3.2.5.50.00	Remuneração sobre Recursos Diretamente Arrecadados	160.000		
1.3.2.5.81.00	Remuneração sobre Recursos de Transferências e Convênios com Órgãos Federais	700.000		
1.3.2.5.84.00	Remuneração sobre Recursos de Transferências e Outros Convênios	350.000		
1.4.0.0.00.00	RECEITA AGROPECUÁRIA		30.000	
1.4.1.0.00.00	Receita da Produção Vegetal	20.000		
1.4.2.0.00.00	Receita da Produção Animal e Derivados	10.000		
1.6.0.0.00.00	RECEITA DE SERVIÇOS		11.280.000	
1.6.0.0.03.00	Serviços de Transporte	20.000		
1.6.0.0.05.00	Serviços de Saúde	710.000		
1.6.0.0.13.00	Serviços Administrativos	2.400.000		
1.6.0.0.16.00	Serviços Educacionais	7.850.000		
1.6.0.0.99.00	Outros Serviços Prestados a Outras Entidades	300.000		
1.7.0.0.00.00	TRANSFERÊNCIAS CORRENTES		16.350.000	
1.7.6.0.00.00	Transferências de Convênios	16.350.000		
1.7.6.1.00.00	Transferências de Convênios da União e de suas Entidades	11.700.000		
1.7.6.1.02.00	Transferências de Convênios da União Destinadas a Programas de Educação	11.700.000		
1.7.6.4.00.00	Transferências de Convênios de Instituições Privadas	4.650.000		
1.9.0.0.00.00	OUTRAS RECEITAS CORRENTES		250.000	
1.9.1.0.00.00	Multas e Juros de Mora	30.000		
1.9.1.9.00.00	Multas de Outras Origens	30.000		
1.9.1.9.99.00	Outras Multas	30.000		
1.9.2.0.00.00	Indenizações e Restituições	10.000		
1.9.2.2.00.00	Restituições	10.000		
1.9.2.2.99.00	Outras Restituições	10.000		
1.9.2.2.99.50	Outras Restituições - Diretamente Arrecadados	10.000		

Continua na próxima página

4500 - SECRETARIA DE ESTADO DA CIÊNCIA, TECNOLOGIA E ENSINO SUPERIOR

4533 - UNIVERSIDADE ESTADUAL DO CENTRO-OESTE - UNICENTRO

DEMONSTRATIVO DAS RECEITAS PRÓPRIAS					R\$ 1,00
CÓDIGO	ESPECIFICAÇÃO	DESDOBRAMENTO	FONTE	CATEG.ECONÔM.	
1.9.9.0.00.00	Receitas Diversas	210.000			
1.9.9.0.99.00	Outras Receitas	210.000			
1.9.9.0.99.50	Outras Receitas de Recursos Diretamente Arrecadados	210.000			
2.0.0.0.00.00	RECEITAS DE CAPITAL				11.640.000
2.2.0.0.00.00	ALIENAÇÃO DE BENS		50.000		
2.2.1.0.00.00	Alienação de Bens Móveis	50.000			
2.2.1.9.00.00	Alienação de Outros Bens Móveis	50.000			
2.4.0.0.00.00	TRANSFERÊNCIAS DE CAPITAL		11.500.000		
2.4.7.0.00.00	Transferências de Convênios	11.500.000			
2.4.7.1.00.00	Transferências de Convênios da União e de suas Entidades	9.600.000			
2.4.7.1.02.00	Transferências de Convênios da União Destinadas a Programas de Educação	9.600.000			
2.4.7.4.00.00	Transferências de Convênios de Instituições Privadas	1.900.000			
2.5.0.0.00.00	OUTRAS RECEITAS DE CAPITAL		90.000		
2.5.9.0.00.00	Outras Receitas	90.000			
2.5.9.0.99.00	Diversas Receitas	90.000			
RECEITAS CORRENTES 29.220.000		RECEITAS DE CAPITAL 11.640.000	TOTAL GERAL 40.860.000		

4500 - SECRETARIA DE ESTADO DA CIÊNCIA, TECNOLOGIA E ENSINO SUPERIOR

4533 - UNIVERSIDADE ESTADUAL DO CENTRO-OESTE - UNICENTRO

CONSOLIDAÇÃO DA RECEITA DA UNIDADE					R\$ 1,00
ESPECIFICAÇÃO					VALOR
RECEITAS PRÓPRIAS					40.860.000
REPASSES DE RECURSOS DO TESOUREO ESTADUAL					105.836.000
TOTAL					146.696.000

4500 - SECRETARIA DE ESTADO DA CIÊNCIA, TECNOLOGIA E ENSINO SUPERIOR

4533 - UNIVERSIDADE ESTADUAL DO CENTRO-OESTE - UNICENTRO

PROGRAMA DE TRABALHO					R\$ 1,00
CÓDIGO	ESPECIFICAÇÃO	Recursos de Todas as Fontes			TOTAL
		PROJETOS	ATIVIDADES	OPER.ESP	
	ADMINISTRAÇÃO	0	50.000	0	50.000
	FORMAÇÃO DE RECURSOS HUMANOS	0	50.000	0	50.000
	EXCELÊNCIA NO ENSINO SUPERIOR	0	143.058.870	0	143.058.870
4533.04128084.123	GESTÃO DO DESENVOLVIMENTO, FORMAÇÃO E CAPACITAÇÃO DE RECURSOS HUMANOS - UNICENTRO	0	50.000	0	50.000
	Realizar cursos de pós-graduação 'stricto sensu' e 'lato sensu', proporcionando o aperfeiçoamento dos servidores públicos estaduais, de acordo com as políticas estabelecidas pela Escola de Governo.				
	EDUCAÇÃO	0	145.063.870	0	145.063.870
	ENSINO SUPERIOR	0	145.063.870	0	145.063.870
	EXCELÊNCIA NO ENSINO SUPERIOR	0	143.058.870	0	143.058.870
4533.12364084.124	*GESTÃO DAS ATIVIDADES DE ENSINO, PESQUISA E EXTENSÃO - UNICENTRO	0	142.978.870	0	142.978.870
	Impulsionar o desenvolvimento do Estado do Paraná, mediante a produção de conhecimento científico e inovação tecnológica alinhada com os esforços dos demais setores do governo para apoio financeiro e institucional. Melhorar a qualidade do ensino superior estadual, consolidando a excelência no ensino de graduação, pós-graduação, pesquisa, extensão e cooperação técnico-científica, investindo na infraestrutura, na qualificação do corpo docente e de agentes universitários.				

Continua na próxima página

## ESTADO DO PARANÁ - ORÇAMENTO DE 2013

271

PROGRAMA DE TRABALHO															
		Recursos de Todas as Fontes													R\$ 1,00
CÓDIGO	ESPECIFICAÇÃO				PROJETOS		ATIVIDADES			OPER.ESP			TOTAL		
		Ações do Executivo													
				Mesorregiões											
Principais Ações	Produto	Un. Medida	900	905	910	915	920	925	930	935	940	945	990	995	Total
Manter bolsas auxílio a estudantes indígenas	bolsa de estudo mantida	unidade			23										23
Manter bolsas auxílio a estudantes	bolsa de estudo mantida	unidade			741										741
Manter alunos de graduação e pós-graduação	aluno mantido	unidade			9600						2400				12000
Realizar concurso vestibular	vaga ofertada	unidade			2245										2245
** As Obras estão detalhadas no Anexo V **															
4533.12364424.125	GESTÃO DE SERVIÇOS				0			2.085.000				0			2.085.000
	GESTÃO DE SERVIÇOS - UNICENTRO				0			2.085.000				0			2.085.000
	Alocar recursos para pagamento de despesas com energia elétrica, água e esgoto, telefonia, processamento e transmissão de dados.														
4533.19571084.317	CIÊNCIA E TECNOLOGIA				0			30.000				0			30.000
	DESENVOLVIMENTO CIENTÍFICO				0			30.000				0			30.000
	EXCELÊNCIA NO ENSINO SUPERIOR				0			143.058.870				0			143.058.870
	*APLICAÇÃO DE RECURSOS EM CIÊNCIA E TECNOLOGIA - FUNDO PARANÁ - UUNICENTRO				0			30.000				0			30.000
	Alocar recursos para o desenvolvimento dos programas e projetos de pesquisa científica e tecnológica e melhorar a infraestrutura de pesquisa.														
4533.28846999.016	ENCARGOS ESPECIAIS				0				0		1.552.130				1.552.130
	OUTROS ENCARGOS ESPECIAIS				0				0		1.552.130				1.552.130
	OBRIGAÇÕES ESPECIAIS				0				0		1.552.130				1.552.130
	ENCARGOS ESPECIAIS - UNICENTRO				0				0		1.552.130				1.552.130
	Alocar recursos destinados ao pagamento do PASEP e de despesas com precatórios, ações trabalhistas, obrigações de pequeno valor e de outros encargos conforme legislação vigente.														
TOTAL					0			145.143.870			1.552.130				146.696.000
*Recursos Vinculados															

4500 - SECRETARIA DE ESTADO DA CIÊNCIA, TECNOLOGIA E ENSINO SUPERIOR

4533 - UNIVERSIDADE ESTADUAL DO CENTRO-OESTE - UNICENTRO

## DISCRIMINAÇÃO DA DESPESA SEGUNDO OS DESDOBRAMENTOS POR GRUPO DE FONTES

		Recursos de Todas as Fontes							R\$ 1,00	
Projeto/ Atividade	Grupo Fonte	Pessoal e Enc. Sociais	Juros e Enc. da Dívida	Outras Desp. Correntes	Investimentos	Inversões Financeiras	Amortização da Dívida		Total	
4123	95	0	0	50.000	0	0	0		50.000	
	T	0	0	50.000	0	0	0		50.000	
4124	01	91.606.000	0	6.003.900	0	0	0		97.609.900	
	09	0	0	0	5.000.000	0	0		5.000.000	
	95	0	0	28.028.970	12.340.000	0	0		40.368.970	
	T	91.606.000	0	34.032.870	17.340.000	0	0		142.978.870	
4125	01	0	0	2.085.000	0	0	0		2.085.000	
	T	0	0	2.085.000	0	0	0		2.085.000	
4317	09	0	0	10.000	10.000	10.000	0		30.000	
	T	0	0	10.000	10.000	10.000	0		30.000	
9016	01	0	0	1.111.100	0	0	0		1.111.100	
	95	0	0	441.030	0	0	0		441.030	
	T	0	0	1.552.130	0	0	0		1.552.130	
	TOTAL	91.606.000	0	37.730.000	17.350.000	10.000	0		146.696.000	

4500 - SECRETARIA DE ESTADO DA CIÊNCIA, TECNOLOGIA E ENSINO SUPERIOR

4533 - UNIVERSIDADE ESTADUAL DO CENTRO-OESTE - UNICENTRO

## DISCRIMINAÇÃO DA DESPESA SEGUNDO OS DESDOBRAMENTOS POR MODALIDADE APLICAÇÃO

Projeto/ Atividade	Mod. Aplic.	Pessoal e Enc. Sociais	Juros e Enc. da Dívida	Outras Desp. Correntes	Investimentos	Recursos de Todas as Fontes			R\$ 1,00
						Inversões Financeiras	Amortização da Dívida	Total	Total
4123	90	0	0	50.000	0	0	0	0	50.000
	T	0	0	50.000	0	0	0	0	50.000
4124	90	91.606.000	0	34.032.870	17.340.000	0	0	0	142.978.870
	T	91.606.000	0	34.032.870	17.340.000	0	0	0	142.978.870
4125	90	0	0	2.085.000	0	0	0	0	2.085.000
	T	0	0	2.085.000	0	0	0	0	2.085.000
4317	90	0	0	10.000	10.000	10.000	0	0	30.000
	T	0	0	10.000	10.000	10.000	0	0	30.000
9016	90	0	0	1.552.130	0	0	0	0	1.552.130
	T	0	0	1.552.130	0	0	0	0	1.552.130
TOTAL		91.606.000	0	37.730.000	17.350.000	10.000	0	0	146.696.000

4500 - SECRETARIA DE ESTADO DA CIÊNCIA, TECNOLOGIA E ENSINO SUPERIOR

4534 - UNIVERSIDADE ESTADUAL DO OESTE DO PARANÁ - UNIOESTE

## DEMONSTRATIVO DAS RECEITAS PRÓPRIAS

CÓDIGO	ESPECIFICAÇÃO	DESDOBRAMENTO	FONTE	R\$ 1,00
				CATEG.ECONÔM.
1.0.0.0.00.00	RECEITAS CORRENTES			64.738.490
1.3.0.0.00.00	RECEITA PATRIMONIAL		2.454.200	
1.3.1.0.00.00	Receitas Imobiliárias	181.000		
1.3.1.1.00.00	Aluguéis	181.000		
1.3.2.0.00.00	Receitas de Valores Mobiliários	2.273.200		
1.3.2.5.00.00	Remuneração de Depósitos Bancários	2.273.200		
1.3.2.5.50.00	Remuneração sobre Recursos Diretamente Arrecadados	1.704.000		
1.3.2.5.81.00	Remuneração sobre Recursos de Transferências e Convênios com Órgãos Federais	435.000		
1.3.2.5.84.00	Remuneração sobre Recursos de Transferências e Outros Convênios	134.200		
1.4.0.0.00.00	RECEITA AGROPECUÁRIA		424.300	
1.4.1.0.00.00	Receita da Produção Vegetal	424.300		
1.5.0.0.00.00	RECEITA INDUSTRIAL		26.000	
1.5.2.0.00.00	Receita da Indústria de Transformação	26.000		
1.5.2.0.29.00	Receita da Indústria Editorial e Gráfica Proveniente de Serviços Prestados a Outras Entidades	26.000		
1.6.0.0.00.00	RECEITA DE SERVIÇOS		44.803.140	
1.6.0.0.05.00	Serviços de Saúde	39.400.000		
1.6.0.0.13.00	Serviços Administrativos	2.768.820		
1.6.0.0.16.00	Serviços Educacionais	1.677.850		
1.6.0.0.20.00	Serviços de Consultoria, Assistência Técnica e Análise de Projetos	636.600		
1.6.0.0.22.00	Serviços de Estudos e Pesquisas	319.870		
1.7.0.0.00.00	TRANSFERÊNCIAS CORRENTES		12.026.000	
1.7.6.0.00.00	Transferências de Convênios	12.026.000		
1.7.6.1.00.00	Transferências de Convênios da União e de suas Entidades	8.150.000		
1.7.6.1.02.00	Transferências de Convênios da União Destinadas a Programas de Educação	8.150.000		
1.7.6.4.00.00	Transferências de Convênios de Instituições Privadas	3.876.000		
1.9.0.0.00.00	OUTRAS RECEITAS CORRENTES		5.004.850	
1.9.2.0.00.00	Indenizações e Restituições	1.504.850		
1.9.2.1.00.00	Indenizações	1.504.850		
1.9.2.1.99.00	Outras Indenizações	1.504.850		
1.9.2.1.99.50	Outras Indenizações de Recursos Diretamente Arrecadados	1.504.850		
1.9.9.0.00.00	Receitas Diversas	3.500.000		

Continua na próxima página



4500 - SECRETARIA DE ESTADO DA CIÊNCIA, TECNOLOGIA E ENSINO SUPERIOR

4534 - UNIVERSIDADE ESTADUAL DO OESTE DO PARANÁ - UNIOESTE

DEMONSTRATIVO DAS RECEITAS PRÓPRIAS					R\$ 1,00
CÓDIGO	ESPECIFICAÇÃO	DESDOBRAMENTO	FONTE	CATEG.	ECONÔM.
1.9.9.0.99.00	Outras Receitas	3.500.000			
1.9.9.0.99.50	Outras Receitas de Recursos Diretamente Arrecadados	3.500.000			
2.0.0.0.00.00	RECEITAS DE CAPITAL				12.963.000
2.2.0.0.00.00	ALIENAÇÃO DE BENS		83.000		
2.2.1.0.00.00	Alienação de Bens Móveis	83.000			
2.2.1.9.00.00	Alienação de Outros Bens Móveis	83.000			
2.4.0.0.00.00	TRANSFERÊNCIAS DE CAPITAL		12.880.000		
2.4.7.0.00.00	Transferências de Convênios	12.880.000			
2.4.7.1.00.00	Transferências de Convênios da União e de suas Entidades	11.250.000			
2.4.7.1.99.00	Outras Transferências de Convênios da União	11.250.000			
2.4.7.4.00.00	Transferências de Convênios de Instituições Privadas	1.630.000			
RECEITAS CORRENTES 64.738.490		RECEITAS DE CAPITAL 12.963.000	TOTAL GERAL 77.701.490		

4500 - SECRETARIA DE ESTADO DA CIÊNCIA, TECNOLOGIA E ENSINO SUPERIOR

4534 - UNIVERSIDADE ESTADUAL DO OESTE DO PARANÁ - UNIOESTE

CONSOLIDAÇÃO DA RECEITA DA UNIDADE					R\$ 1,00
ESPECIFICAÇÃO					VALOR
RECEITAS PRÓPRIAS					77.701.490
REPASSES DE RECURSOS DO TESOURO ESTADUAL					152.530.000
TOTAL					230.231.490

4500 - SECRETARIA DE ESTADO DA CIÊNCIA, TECNOLOGIA E ENSINO SUPERIOR

4534 - UNIVERSIDADE ESTADUAL DO OESTE DO PARANÁ - UNIOESTE

PROGRAMA DE TRABALHO					Recursos de Todas as Fontes	R\$ 1,00
CÓDIGO	ESPECIFICAÇÃO	PROJETOS	ATIVIDADES	OPER.ESP	TOTAL	
	ADMINISTRAÇÃO	0	50.000	0	50.000	
	FORMAÇÃO DE RECURSOS HUMANOS	0	50.000	0	50.000	
	EXCELÊNCIA NO ENSINO SUPERIOR	0	222.161.590	0	222.161.590	
4534.04128084.126	GESTÃO DO DESENVOLVIMENTO, FORMAÇÃO E CAPACITAÇÃO DE RECURSOS HUMANOS - UNIOESTE	0	50.000	0	50.000	
	Realizar cursos de pós-graduação 'stricto sensu' e 'lato sensu', proporcionando o aperfeiçoamento dos servidores públicos estaduais, de acordo com as políticas estabelecidas pela Escola de Governo.					
	EDUCAÇÃO	0	226.929.290	0	226.929.290	
	ENSINO SUPERIOR	0	226.929.290	0	226.929.290	
	EXCELÊNCIA NO ENSINO SUPERIOR	0	222.161.590	0	222.161.590	
4534.12364084.127	*GESTÃO DAS ATIVIDADES DE ENSINO, PESQUISA E EXTENSÃO - UNIOESTE	0	173.600.890	0	173.600.890	
	Impulsionar o desenvolvimento do Estado do Paraná, mediante a produção de conhecimento científico e inovação tecnológica alinhada com os esforços dos demais setores do governo para apoio financeiro e institucional. Melhorar a qualidade do ensino superior estadual, consolidando a excelência no ensino de graduação, pós-graduação, pesquisa e extensão e cooperação técnico-científica, investindo na infraestrutura, na qualificação do corpo docente e de agentes universitários.					

## Ações do Executivo

Principais Ações		Produto	Un. Medida	Mesorregiões												Total
				900	905	910	915	920	925	930	935	940	945	990	995	
Manter alunos de graduação e pós-graduação nos campi de Cascavel,Foz do Iguaçu,F.Beltrão,M.C.Rondon e Toledo		aluno mantido	unidade								9394		1213			10607

\*\* As Obras estão detalhadas no Anexo V \*\*

Continua na próxima página

4500 - SECRETARIA DE ESTADO DA CIÊNCIA, TECNOLOGIA E ENSINO SUPERIOR

4534 - UNIVERSIDADE ESTADUAL DO OESTE DO PARANÁ - UNIOESTE

## PROGRAMA DE TRABALHO

Recursos de Todas as Fontes														R\$ 1,00	
CÓDIGO	ESPECIFICAÇÃO	PROJETOS					ATIVIDADES		OPER.ESP					TOTAL	
4534.12364084.178	*GESTÃO DO HOSPITAL UNIVERSITÁRIO REGIONAL DO OESTE DO PARANÁ - UNIOESTE	0					48.490.700		0					48.490.700	
	Administrar e manter os serviços prestados pelo Hospital Universitário do Oeste do Paraná, bem como servir de campo de pesquisa de estágio para os cursos de graduação e pós-graduação nas áreas de ciências biológicas e da saúde. Prestar assistência médica e hospitalar para a comunidade regional do Oeste do Paraná.														
	Ações do Executivo														
Principais Ações	Produto	Un. Medida	Mesorregiões												
			900	905	910	915	920	925	930	935	940	945	990	995	Total
Manter atendimento a pacientes internados no Hospital Universitário	atendimento prestado	unidade								10100					10100
** As Obras estão detalhadas no Anexo V **															
	GESTÃO DE SERVIÇOS					0			4.837.700			0			4.837.700
4534.12364424.128	GESTÃO DE SERVIÇOS - UNIOESTE					0			4.837.700			0			4.837.700
	Alocar recursos para pagamento de despesas com energia elétrica, água e esgoto, telefonia, processamento e transmissão de dados.														
	CIÊNCIA E TECNOLOGIA					0			20.000			0			20.000
	DESENVOLVIMENTO CIENTÍFICO					0			20.000			0			20.000
	EXCELÊNCIA NO ENSINO SUPERIOR					0			222.161.590			0			222.161.590
4534.19571084.318	*APLICAÇÃO DE RECURSOS EM CIÊNCIA E TECNOLOGIA - FUNDO PARANÁ - UNIOESTE					0			20.000			0			20.000
	Alocar recursos para o desenvolvimento dos programas e projetos de pesquisa científica e tecnológica e melhorar a infraestrutura de pesquisa.														
	ENCARGOS ESPECIAIS					0			0			3.232.200			3.232.200
	OUTROS ENCARGOS ESPECIAIS					0			0			3.232.200			3.232.200
	OBRIGAÇÕES ESPECIAIS					0			0			3.232.200			3.232.200
4534.28846999.017	ENCARGOS ESPECIAIS - UNIOESTE					0			0			3.232.200			3.232.200
	Alocar recursos destinados ao pagamento do PASEP e de despesas com precatórios, ações trabalhistas, obrigações de pequeno valor e de outros encargos conforme legislação vigente.														
	TOTAL					0			226.999.290			3.232.200			230.231.490
*Recursos Vinculados															

4500 - SECRETARIA DE ESTADO DA CIÊNCIA, TECNOLOGIA E ENSINO SUPERIOR

4534 - UNIVERSIDADE ESTADUAL DO OESTE DO PARANÁ - UNIOESTE

## DISCRIMINAÇÃO DA DESPESA SEGUNDO OS DESDOBRAMENTOS POR GRUPO DE FONTES

		Recursos de Todas as Fontes										R\$ 1,00	
Projeto/ Atividade	Grupo Fonte	Pessoal e Enc. Sociais	Juros e Enc. da Dívida	Outras Desp. Correntes	Investimentos	Inversões Financeiras	Amortização da Dívida						Total
4126	95	0	0	50.000	0	0	0						50.000
	T	0	0	50.000	0	0	0						50.000
4127	01	136.500.000	0	8.750.300	0	0	0						145.250.300
	09	0	0	0	0	10.000	0						10.000
	95	0	0	18.122.840	10.217.750	0	0						28.340.590
	T	136.500.000	0	26.873.140	10.217.750	10.000	0						173.600.890
4128	01	0	0	4.837.700	0	0	0						4.837.700
	T	0	0	4.837.700	0	0	0						4.837.700
4178	95	0	0	37.490.700	11.000.000	0	0						48.490.700
	T	0	0	37.490.700	11.000.000	0	0						48.490.700
4318	09	0	0	10.000	10.000	0	0						20.000
	T	0	0	10.000	10.000	0	0						20.000
9017	01	0	0	2.412.000	0	0	0						2.412.000

Continua na próxima página

4500 - SECRETARIA DE ESTADO DA CIÊNCIA, TECNOLOGIA E ENSINO SUPERIOR

4534 - UNIVERSIDADE ESTADUAL DO OESTE DO PARANÁ - UNIOESTE

## DISCRIMINAÇÃO DA DESPESA SEGUNDO OS DESDOBRAMENTOS POR GRUPO DE FONTES

Projeto/ Atividade	Grupo Fonte	Pessoal e Enc. Sociais	Juros e Enc. da Dívida	Outras Desp. Correntes	Investimentos	Recursos de Todas as Fontes			R\$ 1,00
						Inversões Financeiras	Amortização da Dívida	Total	
	95	0	0	820.200	0	0	0	820.200	
	T	0	0	3.232.200	0	0	0	3.232.200	
	TOTAL	136.500.000	0	72.493.740	21.227.750	10.000	0	230.231.490	

4500 - SECRETARIA DE ESTADO DA CIÊNCIA, TECNOLOGIA E ENSINO SUPERIOR

4534 - UNIVERSIDADE ESTADUAL DO OESTE DO PARANÁ - UNIOESTE

## DISCRIMINAÇÃO DA DESPESA SEGUNDO OS DESDOBRAMENTOS POR MODALIDADE APLICAÇÃO

Projeto/ Atividade	Mod. Aplic.	Pessoal e Enc. Sociais	Juros e Enc. da Dívida	Outras Desp. Correntes	Investimentos	Recursos de Todas as Fontes			R\$ 1,00
						Inversões Financeiras	Amortização da Dívida	Total	
4126	90	0	0	50.000	0	0	0	50.000	
	T	0	0	50.000	0	0	0	50.000	
4127	90	136.500.000	0	26.873.140	10.217.750	10.000	0	173.600.890	
	T	136.500.000	0	26.873.140	10.217.750	10.000	0	173.600.890	
4128	90	0	0	4.837.700	0	0	0	4.837.700	
	T	0	0	4.837.700	0	0	0	4.837.700	
4178	90	0	0	37.490.700	11.000.000	0	0	48.490.700	
	T	0	0	37.490.700	11.000.000	0	0	48.490.700	
4318	90	0	0	10.000	10.000	0	0	20.000	
	T	0	0	10.000	10.000	0	0	20.000	
9017	90	0	0	3.232.200	0	0	0	3.232.200	
	T	0	0	3.232.200	0	0	0	3.232.200	
	TOTAL	136.500.000	0	72.493.740	21.227.750	10.000	0	230.231.490	

4500 - SECRETARIA DE ESTADO DA CIÊNCIA, TECNOLOGIA E ENSINO SUPERIOR

4546 - UNIVERSIDADE ESTADUAL DO PARANÁ - UNESPAR

## DEMONSTRATIVO DAS RECEITAS PRÓPRIAS

CÓDIGO	ESPECIFICAÇÃO	DESDOBRAMENTO	FONTE	R\$ 1,00	CATEG.ECONÔM.
1.0.0.0.00.00	RECEITAS CORRENTES				8.899.630
1.3.0.0.00.00	RECEITA PATRIMONIAL		1.211.130		
1.3.1.0.00.00	Receitas Imobiliárias	35.000			
1.3.1.1.00.00	Aluguéis	35.000			
1.3.2.0.00.00	Receitas de Valores Mobiliários	1.176.130			
1.3.2.5.00.00	Remuneração de Depósitos Bancários	1.176.130			
1.3.2.5.50.00	Remuneração sobre Recursos Diretamente Arrecadados	873.600			
1.3.2.5.81.00	Remuneração sobre Recursos de Transferências e Convênios com Órgãos Federais	43.830			
1.3.2.5.84.00	Remuneração sobre Recursos de Transferências e Outros Convênios	258.700			
1.5.0.0.00.00	RECEITA INDUSTRIAL		5.000		
1.5.2.0.00.00	Receita da Indústria de Transformação	5.000			
1.5.2.0.29.00	Receita da Indústria Editorial e Gráfica Proveniente de Serviços Prestados a Outras Entidades	5.000			
1.6.0.0.00.00	RECEITA DE SERVIÇOS		3.115.700		
1.6.0.0.13.00	Serviços Administrativos	760.700			
1.6.0.0.16.00	Serviços Educacionais	1.960.000			
1.6.0.0.21.00	Serviços de Hospedagem e Alimentação	160.000			
1.6.0.0.98.00	Outros Serviços Prestados a Órgãos e Entidades Estaduais Dependentes (Intragovernamental)	230.000			
1.6.0.0.99.00	Outros Serviços Prestados a Outras Entidades	5.000			

Continua na próxima página

4500 - SECRETARIA DE ESTADO DA CIÊNCIA, TECNOLOGIA E ENSINO SUPERIOR

4546 - UNIVERSIDADE ESTADUAL DO PARANÁ - UNESPAR

DEMONSTRATIVO DAS RECEITAS PRÓPRIAS					R\$ 1,00
CÓDIGO	ESPECIFICAÇÃO	DESDOBRAMENTO	FONTE	CATEG.ECONÔM.	
1.7.0.0.00.00	TRANSFERÊNCIAS CORRENTES		4.345.000		
1.7.6.0.00.00	Transferências de Convênios	4.345.000			
1.7.6.1.00.00	Transferências de Convênios da União e de suas Entidades	1.130.000			
1.7.6.1.02.00	Transferências de Convênios da União Destinadas a Programas de Educação	1.030.000			
1.7.6.1.99.00	Outras Transferências de Convênios da União	100.000			
1.7.6.2.00.00	Transferências de Convênios dos Estados e do Distrito Federal e de suas Entidades	360.000			
1.7.6.2.02.00	Transferências de convênios dos Estados destinados a Programas de Educação	360.000			
1.7.6.3.00.00	Transferências de Convênios dos Municípios e de suas Entidades	195.000			
1.7.6.3.02.00	Transferências de Convênios dos Municípios Destinadas a Programas de Educação	195.000			
1.7.6.4.00.00	Transferências de Convênios de Instituições Privadas	2.660.000			
1.9.0.0.00.00	OUTRAS RECEITAS CORRENTES		222.800		
1.9.1.0.00.00	Multas e Juros de Mora	5.000			
1.9.1.9.00.00	Multas de Outras Origens	5.000			
1.9.1.9.99.00	Outras Multas	5.000			
1.9.2.0.00.00	Indenizações e Restituições	13.400			
1.9.2.2.00.00	Restituições	13.400			
1.9.2.2.99.00	Outras Restituições	13.400			
1.9.2.2.99.50	Outras Restituições - Diretamente Arrecadados	13.400			
1.9.9.0.00.00	Receitas Diversas	204.400			
1.9.9.0.97.00	Outras Receitas ( Intragovernamental )	194.400			
1.9.9.0.99.00	Outras Receitas	10.000			
1.9.9.0.99.50	Outras Receitas de Recursos Diretamente Arrecadados	10.000			
2.0.0.0.00.00	RECEITAS DE CAPITAL				7.980.100
2.1.0.0.00.00	OPERAÇÕES DE CRÉDITO		100		
2.1.1.0.00.00	Operações de Crédito Internas	100			
2.1.1.4.00.00	Operações de Crédito Internas - Contratuais	100			
2.1.1.4.01.00	Operações de Crédito Internas para Programas de Educação	100			
2.4.0.0.00.00	TRANSFERÊNCIAS DE CAPITAL		7.980.000		
2.4.7.0.00.00	Transferências de Convênios	7.980.000			
2.4.7.1.00.00	Transferências de Convênios da União e de suas Entidades	3.200.000			
2.4.7.1.02.00	Transferências de Convênios da União Destinadas a Programas de Educação	2.600.000			
2.4.7.1.99.00	Outras Transferências de Convênios da União	600.000			
2.4.7.2.00.00	Transferências de Convênios dos Estados e do Distrito Federal e de suas Entidades	450.000			
2.4.7.2.02.00	Transferências de Convênios dos Estados Destinadas a Programas de Educação	450.000			
2.4.7.3.00.00	Transferências de Convênios dos Municípios e de suas Entidades	50.000			
2.4.7.3.02.00	Transferências de Convênios dos Municípios Destinadas a Programas de Educação	50.000			
2.4.7.4.00.00	Transferências de Convênios de Instituições Privadas	4.280.000			
RECEITAS CORRENTES 8.899.630		RECEITAS DE CAPITAL 7.980.100	TOTAL GERAL 16.879.730		

4500 - SECRETARIA DE ESTADO DA CIÊNCIA, TECNOLOGIA E ENSINO SUPERIOR

4546 - UNIVERSIDADE ESTADUAL DO PARANÁ - UNESPAR

CONSOLIDAÇÃO DA RECEITA DA UNIDADE				R\$ 1,00
ESPECIFICAÇÃO				VALOR
RECEITAS PRÓPRIAS				16.879.730
REPASSES DE RECURSOS DO TESOURO ESTADUAL				76.218.920
TOTAL				93.098.650

4500 - SECRETARIA DE ESTADO DA CIÊNCIA, TECNOLOGIA E ENSINO SUPERIOR

4546 - UNIVERSIDADE ESTADUAL DO PARANÁ - UNESPAR

PROGRAMA DE TRABALHO						Recursos de Todas as Fontes			R\$ 1,00
CÓDIGO	ESPECIFICAÇÃO	PROJETOS	ATIVIDADES	OPER.ESP	TOTAL				
4546.04128084.129	ADMINISTRAÇÃO	0	100.000	0	100.000				
	FORMAÇÃO DE RECURSOS HUMANOS	0	100.000	0	100.000				
	EXCELÊNCIA NO ENSINO SUPERIOR	0	90.480.210	0	90.480.210				
	GESTÃO DO DESENVOLVIMENTO, FORMAÇÃO E CAPACITAÇÃO DE RECURSOS HUMANOS - UNESPAR	0	100.000	0	100.000				
	Realizar cursos de pós-graduação 'stricto sensu' e 'lato sensu', proporcionando o aperfeiçoamento dos servidores públicos estaduais, de acordo com as políticas estabelecidas pela Escola de Governo.								
4546.12364084.130	EDUCAÇÃO	0	91.846.150	0	91.846.150				
	ENSINO SUPERIOR	0	91.846.150	0	91.846.150				
	EXCELÊNCIA NO ENSINO SUPERIOR	0	90.480.210	0	90.480.210				
	*GESTÃO DAS ATIVIDADES DE ENSINO, PESQUISA E EXTENSÃO - REITORIA DA UNESPAR	0	1.810.000	0	1.810.000				
	Gerenciar as atividades de ensino de graduação, pós-graduação, pesquisa científica e desenvolvimento de projetos visando a disseminação do conhecimento para a comunidade da UNESPAR.								

## Ações do Executivo

Principais Ações	Produto	Un. Medida	Mesorregiões												
			900	905	910	915	920	925	930	935	940	945	990	995	Total
Manter as unidades vinculadas da UNESPAR	unidade administrada	unidade	1			3	1	1			1				7

\*\* As Obras estão detalhadas no Anexo V \*\*

4546.12364084.131	*GESTÃO DAS ATIVIDADES DE ENSINO, PESQUISA E EXTENSÃO - FECEA				0			8.425.500				0			8.425.500
	Impulsionar o desenvolvimento do Estado do Paraná, mediante a produção de conhecimento científico e inovação tecnológica alinhada com os esforços dos demais setores do governo para apoio financeiro e institucional. Melhorar a qualidade do ensino superior estadual, consolidando a excelência no ensino de graduação, pós-graduação, pesquisa e extensão e cooperação técnico-científica, investindo na infraestrutura, na qualificação do corpo docente e de agentes universitários.														

## Ações do Executivo

Principais Ações	Produto	Un. Medida	Mesorregiões													Total
			900	905	910	915	920	925	930	935	940	945	990	995		
Manter alunos de graduação	aluno mantido	unidade						2000							2000	
Manter alunos de pós-graduação	aluno mantido	unidade						500							500	
Manter projetos de pesquisa e extensão	projeto de pesquisa mantido	unidade						60							60	

4546.12364084.132	*GESTÃO DAS ATIVIDADES DE ENSINO, PESQUISA E EXTENSÃO - FAFIPAR				0			9.530.000				0			9.530.000
	Impulsionar o desenvolvimento do Estado do Paraná, mediante a produção de conhecimento científico e inovação tecnológica alinhada com os esforços dos demais setores do governo para apoio financeiro e institucional. Melhorar a qualidade do ensino superior estadual, consolidando a excelência no ensino de graduação, pós-graduação, pesquisa e extensão e cooperação técnico-científica, investindo na infraestrutura, na qualificação do corpo docente e de agentes universitários.														

Continua na próxima página

## ESTADO DO PARANÁ - ORÇAMENTO DE 2013

278

PROGRAMA DE TRABALHO																
		Recursos de Todas as Fontes												R\$ 1,00		
CÓDIGO	ESPECIFICAÇÃO	PROJETOS					ATIVIDADES			OPER.ESP				TOTAL		
		Ações do Executivo														
Principais Ações		Produto	Un. Medida	Mesorregiões												
			900	905	910	915	920	925	930	935	940	945	990	995	Total	
	Manter alunos de graduação	aluno mantido				2046									2046	
** As Obras estão detalhadas no Anexo V **																
4546.12364084.133	*GESTÃO DAS ATIVIDADES DE ENSINO, PESQUISA E EXTENSÃO - FECILCAM					0	19.410.100					0	19.410.100			
Impulsionar o desenvolvimento do Estado do Paraná, mediante a produção de conhecimento científico e inovação tecnológica alinhada com os esforços dos demais setores do governo para apoio financeiro e institucional. Melhorar a qualidade do ensino superior estadual, consolidando a excelência no ensino de graduação, pós graduação, pesquisa e extensão e cooperação técnico-científica, investindo na infraestrutura, na qualificação do corpo docente e de agentes universitários.																
		Ações do Executivo														
Principais Ações		Produto	Un. Medida	900	905	910	915	920	925	930	935	940	945	990	995	Total
	Manter alunos de especialização	aluno mantido				200										200
	Manter alunos de graduação	aluno mantido				2300										2300
	Manter projetos de pesquisa e extensão	projeto mantido			50											50
** As Obras estão detalhadas no Anexo V **																
4546.12364084.134	*GESTÃO DAS ATIVIDADES DE ENSINO, PESQUISA E EXTENSÃO - EMBAP					0	13.077.560					0	13.077.560			
Impulsionar o desenvolvimento do Estado do Paraná, mediante a produção de conhecimento científico e inovação tecnológica alinhada com os esforços dos demais setores do governo para apoio financeiro e institucional. Melhorar a qualidade do ensino superior estadual, consolidando a excelência no ensino de graduação, pós graduação, pesquisa e extensão e cooperação técnico-científica, investindo na infraestrutura, na qualificação do corpo docente e de agentes universitários.																
		Ações do Executivo														
Principais Ações		Produto	Un. Medida	900	905	910	915	920	925	930	935	940	945	990	995	Total
	Manter alunos nos cursos de graduação e pós-graduação	aluno mantido				900										900
** As Obras estão detalhadas no Anexo V **																
4546.12364084.135	*GESTÃO DAS ATIVIDADES DE ENSINO, PESQUISA E EXTENSÃO - FAP					0	13.039.000					0	13.039.000			
Impulsionar o desenvolvimento do Estado do Paraná, mediante a produção de conhecimento científico e inovação tecnológica alinhada com os esforços dos demais setores do governo para apoio financeiro e institucional. Melhorar a qualidade do ensino superior estadual, consolidando a excelência no ensino de graduação, pós-graduação, pesquisa e extensão e cooperação técnico-científica, investindo na infraestrutura, na qualificação do corpo docente e de agentes universitários.																
		Ações do Executivo														
Principais Ações		Produto	Un. Medida	900	905	910	915	920	925	930	935	940	945	990	995	Total
	Manter alunos de graduação	aluno mantido				1150										1150
	Manter alunos de pós-graduação	aluno mantido				130										130
	Realizar concurso vestibular	vaga ofertada				300										300
	Manter projetos de pesquisa e extensão	projeto mantido				70										70
** As Obras estão detalhadas no Anexo V **																

Continua na próxima página

4500 - SECRETARIA DE ESTADO DA CIÊNCIA, TECNOLOGIA E ENSINO SUPERIOR

4546 - UNIVERSIDADE ESTADUAL DO PARANÁ - UNESPAR

PROGRAMA DE TRABALHO															
Recursos de Todas as Fontes															R\$ 1,00
CÓDIGO	ESPECIFICAÇÃO	PROJETOS					ATIVIDADES			OPER.ESP				TOTAL	
4546.12364084.136	*GESTÃO DAS ATIVIDADES DE ENSINO, PESQUISA E EXTENSÃO - FAFIPA	0					13.845.130			0				13.845.130	
	Impulsionar o desenvolvimento do Estado do Paraná, mediante a produção de conhecimento científico e inovação tecnológico alinhada com esforços dos demais setores do governo para apoio financeiro e institucional. Melhorar a qualidade do ensino superior estadual, consolidando a excelência do ensino de graduação, pós-graduação, pesquisa e extensão e cooperação técnico-científica, investindo na infraestrutura, na qualificação do corpo docente e de agentes universitários.														
	Ações do Executivo														
Principais Ações	Produto	Un. Medida	Mesorregiões												
			900	905	910	915	920	925	930	935	940	945	990	995	Total
Manter alunos de especialização	aluno mantido	unidade					380								380
Manter alunos de graduação	aluno mantido	unidade					2300								2300
Manter projetos de pesquisa e extensão	projeto de pesquisa mantido	unidade					50								50
** As Obras estão detalhadas no Anexo V **															
4546.12364084.137	*GESTÃO DAS ATIVIDADES DE ENSINO, PESQUISA E EXTENSÃO - FAFI/UNIÃO DA VITÓRIA	0					9.204.000			0				9.204.000	
	Impulsionar o desenvolvimento do Estado do Paraná, mediante a produção de conhecimento científico e inovação tecnológica alinhada com os esforços dos demais setores do governo para apoio financeiro e institucional. Melhorar a qualidade do ensino superior estadual, consolidando a excelência no ensino de graduação, pós-graduação, pesquisa e extensão e cooperação técnico-científica, investindo na infraestrutura, na qualificação do corpo docente e de agentes universitários.														
	Ações do Executivo														
Principais Ações	Produto	Un. Medida	Mesorregiões												
			900	905	910	915	920	925	930	935	940	945	990	995	Total
Manter alunos de pós-graduação	aluno mantido	unidade									180				180
Manter alunos de graduação	aluno mantido	unidade									1550				1550
4546.12364084.138	*GESTÃO DAS ATIVIDADES DE ENSINO, PESQUISA E EXTENSÃO - CINETVPR	0					2.018.920			0				2.018.920	
	Impulsionar o desenvolvimento do Estado do Paraná, mediante a produção de conhecimento científico e inovação tecnológica alinhada com os esforços dos demais setores do governo para apoio financeiro e institucional. Melhorar a qualidade do ensino superior estadual, consolidando a excelência no ensino de graduação, pós-graduação, pesquisa e extensão e cooperação técnico-científica, investindo na infraestrutura, na qualificação do corpo docente e de agentes universitários.														
	Ações do Executivo														
Principais Ações	Produto	Un. Medida	Mesorregiões												
			900	905	910	915	920	925	930	935	940	945	990	995	Total
Manter alunos de graduação	aluno mantido	unidade				200									200
	GESTÃO DE SERVIÇOS					0		1.485.940				0			1.485.940
4546.12364424.139	GESTÃO DE SERVIÇOS - CINETVPR	0					50.000			0				50.000	
	Alocar recursos para pagamento de despesas com energia elétrica, água e esgoto, telefonia, processamento e transmissão de dados.														
4546.12364424.140	GESTÃO DE SERVIÇOS - FECEA	0					185.000			0				185.000	
	Alocar recursos para pagamento de despesas com energia elétrica, água e esgoto, telefonia, processamento e transmissão de dados.														

Continua na próxima página

## ESTADO DO PARANÁ - ORÇAMENTO DE 2013

280

4500 - SECRETARIA DE ESTADO DA CIÊNCIA, TECNOLOGIA E ENSINO SUPERIOR

4546 - UNIVERSIDADE ESTADUAL DO PARANÁ - UNESPAR

PROGRAMA DE TRABALHO					
CÓDIGO	ESPECIFICAÇÃO	PROJETOS	Recursos de Todas as Fontes		R\$ 1,00
			ATIVIDADES	OPER.ESP	TOTAL
4546.12364424.141	<b>GESTÃO DE SERVIÇOS - FAFIPAR</b> Alocar recursos para pagamento de despesas com energia elétrica, água e esgoto, telefonia, processamento e transmissão de dados.	0	155.000	0	155.000
4546.12364424.142	<b>GESTÃO DE SERVIÇOS - FECILCAM</b> Alocar recursos para pagamento de despesas com energia elétrica, água e esgoto, telefonia, processamento e transmissão de dados.	0	250.000	0	250.000
4546.12364424.143	<b>GESTÃO DE SERVIÇOS - EMBAP</b> Alocar recursos para pagamento de despesas com energia elétrica, água e esgoto, telefonia, processamento e transmissão de dados.	0	299.940	0	299.940
4546.12364424.144	<b>GESTÃO DE SERVIÇOS - FAP</b> Alocar recursos para pagamento de despesas com energia elétrica, água e esgoto, telefonia, processamento e transmissão de dados.	0	191.000	0	191.000
4546.12364424.145	<b>GESTÃO DE SERVIÇOS - FAFIPA</b> Alocar recursos para pagamento de despesas com energia elétrica, água e esgoto, telefonia, processamento e transmissão de dados.	0	280.000	0	280.000
4546.12364424.146	<b>GESTÃO DE SERVIÇOS - FAFI/UNIÃO DA VITÓRIA</b> Alocar recursos para pagamento de despesas com energia elétrica, água e esgoto, telefonia, processamento e transmissão de dados.	0	75.000	0	75.000
	CIÊNCIA E TECNOLOGIA	0	20.000	0	20.000
	DESENVOLVIMENTO CIENTÍFICO	0	20.000	0	20.000
	EXCELÊNCIA NO ENSINO SUPERIOR	0	90.480.210	0	90.480.210
4546.19571084.319	<b>*APLICAÇÃO DE RECURSOS EM CIÊNCIA E TECNOLOGIA - FUNDO PARANÁ - UNESPAR</b> Alocar recursos para o desenvolvimento dos programas e projetos de pesquisa científica e tecnológica e melhorar a infraestrutura de pesquisa.	0	20.000	0	20.000
	ENCARGOS ESPECIAIS	0	0	1.132.500	1.132.500
	OUTROS ENCARGOS ESPECIAIS	0	0	1.132.500	1.132.500
	OBRIGAÇÕES ESPECIAIS	0	0	1.132.500	1.132.500
4546.28846999.023	<b>ENCARGOS ESPECIAIS - FECEA</b> Alocar recursos destinados ao pagamento do PASEP e de despesas com precatórios, ações trabalhistas, obrigações de pequeno valor e de outros encargos conforme legislação vigente.	0	0	100.000	100.000
4546.28846999.024	<b>ENCARGOS ESPECIAIS - FAFIPAR</b> Alocar recursos destinados ao pagamento do PASEP e de despesas com precatórios, ações trabalhistas, obrigações de pequeno valor e de outros encargos conforme legislação vigente.	0	0	115.000	115.000
4546.28846999.025	<b>ENCARGOS ESPECIAIS - FECILCAM</b> Alocar recursos destinados ao pagamento do PASEP e de despesas com precatórios, ações trabalhistas, obrigações de pequeno valor e de outros encargos conforme legislação vigente.	0	0	215.000	215.000
4546.28846999.026	<b>ENCARGOS ESPECIAIS - EMBAP</b> Alocar recursos destinados ao pagamento do PASEP e de despesas com precatórios, ações trabalhistas, obrigações de pequeno valor e de outros encargos conforme	0	0	172.500	172.500

Continua na próxima página



## ESTADO DO PARANÁ - ORÇAMENTO DE 2013

281

4500 - SECRETARIA DE ESTADO DA CIÊNCIA, TECNOLOGIA E ENSINO SUPERIOR

4546 - UNIVERSIDADE ESTADUAL DO PARANÁ - UNESPAR

PROGRAMA DE TRABALHO					
CÓDIGO	ESPECIFICAÇÃO	PROJETOS	Recursos de Todas as Fontes		
			ATIVIDADES	OPER.ESP	R\$ 1,00 TOTAL
	legislação vigente.				
4546.28846999.027	ENCARGOS ESPECIAIS - FAP	0	0	195.000	195.000
	Alocar recursos destinados ao pagamento do PASEP e de despesas com precatórios, ações trabalhistas, obrigações de pequeno valor e de outros encargos conforme legislação vigente.				
4546.28846999.028	ENCARGOS ESPECIAIS - FAFIPA	0	0	175.000	175.000
	Alocar recursos destinados ao pagamento do PASEP e de despesas com precatórios, ações trabalhistas, obrigações de pequeno valor e de outros encargos conforme legislação vigente.				
4546.28846999.029	ENCARGOS ESPECIAIS - FAFI / UNIÃO DA VITÓRIA	0	0	110.000	110.000
	Alocar recursos destinados ao pagamento do PASEP e de despesas com precatórios, ações trabalhistas, obrigações de pequeno valor e de outros encargos conforme legislação vigente.				
4546.28846999.052	ENCARGOS ESPECIAIS - CINETVPR	0	0	30.000	30.000
	Alocar recursos destinados ao pagamento do PASEP e de despesas com precatórios, ações trabalhistas, obrigações de pequeno valor e de outros encargos conforme legislação vigente.				
4546.28846999.063	ENCARGOS ESPECIAIS - UNESPAR	0	0	20.000	20.000
	Alocar recursos destinados ao pagamento do PASEP e de despesas com precatórios, ações trabalhistas, obrigações de pequeno valor e de outros encargos conforme legislação vigente.				
TOTAL		0	91.966.150	1.132.500	93.098.650
*Recursos Vinculados					

4500 - SECRETARIA DE ESTADO DA CIÊNCIA, TECNOLOGIA E ENSINO SUPERIOR

4546 - UNIVERSIDADE ESTADUAL DO PARANÁ - UNESPAR

DISCRIMINAÇÃO DA DESPESA SEGUNDO OS DESDOBRAMENTOS POR GRUPO DE FONTES									
Projeto/ Atividade	Grupo Fonte	Pessoal e Enc. Sociais	Juros e Enc. da Dívida	Outras Desp. Correntes	Investimentos	Recursos de Todas as Fontes			R\$ 1,00 Total
						Inversões Financeiras	Amortização da Dívida		
4129	01	50.000	0	50.000	0	0	0	0	100.000
	T	50.000	0	50.000	0	0	0	0	100.000
4130	01	850.000	0	930.000	0	0	0	0	1.780.000
	09	0	0	0	20.000	10.000	0	0	30.000
	T	850.000	0	930.000	20.000	10.000	0	0	1.810.000
4131	01	6.700.000	0	725.000	0	0	0	0	7.425.000
	95	0	0	835.500	165.000	0	0	0	1.000.500
	T	6.700.000	0	1.560.500	165.000	0	0	0	8.425.500
4132	01	7.200.000	0	650.000	0	0	0	0	7.850.000
	95	0	0	890.000	790.000	0	0	0	1.680.000
	T	7.200.000	0	1.540.000	790.000	0	0	0	9.530.000
4133	01	13.000.000	0	930.000	0	0	0	0	13.930.000
	95	0	0	1.330.000	4.150.100	0	0	0	5.480.100
	T	13.000.000	0	2.260.000	4.150.100	0	0	0	19.410.100

Continua na próxima página

4500 - SECRETARIA DE ESTADO DA CIÊNCIA, TECNOLOGIA E ENSINO SUPERIOR

4546 - UNIVERSIDADE ESTADUAL DO PARANÁ - UNESPAR

## DISCRIMINAÇÃO DA DESPESA SEGUNDO OS DESDOBRAMENTOS POR GRUPO DE FONTES

Projeto/ Atividade	Grupo Fonte	Pessoal e Enc. Sociais	Juros e Enc. da Dívida	Outras Desp. Correntes	Investimentos	Recursos de Todas as Fontes			R\$ 1,00
						Inversões Financeiras	Amortização da Dívida	Total	
4134	01	9.800.000	0	1.850.060	0	0	0	11.650.060	
	95	0	0	1.055.500	372.000	0	0	1.427.500	
	T	9.800.000	0	2.905.560	372.000	0	0	13.077.560	
4135	01	9.300.000	0	954.000	0	0	0	10.254.000	
	95	0	0	2.025.000	760.000	0	0	2.785.000	
	T	9.300.000	0	2.979.000	760.000	0	0	13.039.000	
4136	01	10.000.000	0	1.170.000	0	0	0	11.170.000	
	95	0	0	1.200.930	1.474.200	0	0	2.675.130	
	T	10.000.000	0	2.370.930	1.474.200	0	0	13.845.130	
4137	01	7.000.000	0	625.000	0	0	0	7.625.000	
	95	0	0	809.000	770.000	0	0	1.579.000	
	T	7.000.000	0	1.434.000	770.000	0	0	9.204.000	
4138	01	68.920	0	1.920.000	0	0	0	1.988.920	
	95	0	0	0	30.000	0	0	30.000	
	T	68.920	0	1.920.000	30.000	0	0	2.018.920	
4139	01	0	0	50.000	0	0	0	50.000	
	T	0	0	50.000	0	0	0	50.000	
4140	01	0	0	185.000	0	0	0	185.000	
	T	0	0	185.000	0	0	0	185.000	
4141	01	0	0	150.000	0	0	0	150.000	
	95	0	0	5.000	0	0	0	5.000	
	T	0	0	155.000	0	0	0	155.000	
4142	01	0	0	200.000	0	0	0	200.000	
	95	0	0	50.000	0	0	0	50.000	
	T	0	0	250.000	0	0	0	250.000	
4143	01	0	0	299.940	0	0	0	299.940	
	T	0	0	299.940	0	0	0	299.940	
4144	01	0	0	191.000	0	0	0	191.000	
	T	0	0	191.000	0	0	0	191.000	
4145	01	0	0	280.000	0	0	0	280.000	
	T	0	0	280.000	0	0	0	280.000	
4146	01	0	0	75.000	0	0	0	75.000	
	T	0	0	75.000	0	0	0	75.000	
4319	09	0	0	10.000	10.000	0	0	20.000	
	T	0	0	10.000	10.000	0	0	20.000	
9023	01	0	0	90.000	0	0	0	90.000	
	95	0	0	10.000	0	0	0	10.000	
	T	0	0	100.000	0	0	0	100.000	
9024	01	0	0	100.000	0	0	0	100.000	
	95	0	0	15.000	0	0	0	15.000	
	T	0	0	115.000	0	0	0	115.000	
9025	01	0	0	170.000	0	0	0	170.000	
	95	0	0	45.000	0	0	0	45.000	
	T	0	0	215.000	0	0	0	215.000	
9026	01	0	0	150.000	0	0	0	150.000	
	95	0	0	22.500	0	0	0	22.500	
	T	0	0	172.500	0	0	0	172.500	
9027	01	0	0	155.000	0	0	0	155.000	
	95	0	0	40.000	0	0	0	40.000	

Continua na próxima página

4500 - SECRETARIA DE ESTADO DA CIÊNCIA, TECNOLOGIA E ENSINO SUPERIOR

4546 - UNIVERSIDADE ESTADUAL DO PARANÁ - UNESPAR

## DISCRIMINAÇÃO DA DESPESA SEGUNDO OS DESDOBRAMENTOS POR GRUPO DE FONTES

Projeto/ Atividade	Grupo Fonte	Pessoal e Enc. Sociais	Juros e Enc. da Dívida	Outras Desp. Correntes	Investimentos	Recursos de Todas as Fontes			R\$ 1,00
						Inversões Financeiras	Amortização da Dívida	Total	
	T	0	0	195.000	0	0	0	195.000	
9028	01	0	0	150.000	0	0	0	150.000	
	95	0	0	25.000	0	0	0	25.000	
	T	0	0	175.000	0	0	0	175.000	
9029	01	0	0	100.000	0	0	0	100.000	
	95	0	0	10.000	0	0	0	10.000	
	T	0	0	110.000	0	0	0	110.000	
9052	01	0	0	30.000	0	0	0	30.000	
	T	0	0	30.000	0	0	0	30.000	
9063	01	0	0	20.000	0	0	0	20.000	
	T	0	0	20.000	0	0	0	20.000	
TOTAL		63.968.920	0	20.578.430	8.541.300	10.000	0	93.098.650	

4500 - SECRETARIA DE ESTADO DA CIÊNCIA, TECNOLOGIA E ENSINO SUPERIOR

4546 - UNIVERSIDADE ESTADUAL DO PARANÁ - UNESPAR

## DISCRIMINAÇÃO DA DESPESA SEGUNDO OS DESDOBRAMENTOS POR MODALIDADE APLICAÇÃO

Projeto/ Atividade	Mod. Aplic.	Pessoal e Enc. Sociais	Juros e Enc. da Dívida	Outras Desp. Correntes	Investimentos	Recursos de Todas as Fontes			R\$ 1,00
						Inversões Financeiras	Amortização da Dívida	Total	
4129	90	50.000	0	50.000	0	0	0	100.000	
	T	50.000	0	50.000	0	0	0	100.000	
4130	90	850.000	0	930.000	20.000	10.000	0	1.810.000	
	T	850.000	0	930.000	20.000	10.000	0	1.810.000	
4131	90	6.700.000	0	1.560.500	165.000	0	0	8.425.500	
	T	6.700.000	0	1.560.500	165.000	0	0	8.425.500	
4132	90	7.200.000	0	1.540.000	790.000	0	0	9.530.000	
	T	7.200.000	0	1.540.000	790.000	0	0	9.530.000	
4133	90	13.000.000	0	2.260.000	4.150.100	0	0	19.410.100	
	T	13.000.000	0	2.260.000	4.150.100	0	0	19.410.100	
4134	90	9.800.000	0	2.905.560	372.000	0	0	13.077.560	
	T	9.800.000	0	2.905.560	372.000	0	0	13.077.560	
4135	90	9.300.000	0	2.979.000	760.000	0	0	13.039.000	
	T	9.300.000	0	2.979.000	760.000	0	0	13.039.000	
4136	90	10.000.000	0	2.370.930	1.474.200	0	0	13.845.130	
	T	10.000.000	0	2.370.930	1.474.200	0	0	13.845.130	
4137	90	7.000.000	0	1.434.000	770.000	0	0	9.204.000	
	T	7.000.000	0	1.434.000	770.000	0	0	9.204.000	
4138	90	68.920	0	1.920.000	30.000	0	0	2.018.920	
	T	68.920	0	1.920.000	30.000	0	0	2.018.920	
4139	90	0	0	50.000	0	0	0	50.000	
	T	0	0	50.000	0	0	0	50.000	
4140	90	0	0	185.000	0	0	0	185.000	
	T	0	0	185.000	0	0	0	185.000	
4141	90	0	0	155.000	0	0	0	155.000	
	T	0	0	155.000	0	0	0	155.000	
4142	90	0	0	250.000	0	0	0	250.000	
	T	0	0	250.000	0	0	0	250.000	
4143	90	0	0	299.940	0	0	0	299.940	

Continua na próxima página

4500 - SECRETARIA DE ESTADO DA CIÊNCIA, TECNOLOGIA E ENSINO SUPERIOR

4546 - UNIVERSIDADE ESTADUAL DO PARANÁ - UNESPAR

## DISCRIMINAÇÃO DA DESPESA SEGUNDO OS DESDOBRAMENTOS POR MODALIDADE APLICAÇÃO

Projeto/ Atividade	Mod. Aplic.	Pessoal e Enc. Sociais	Juros e Enc. da Dívida	Outras Desp. Correntes	Investimentos	Recursos de Todas as Fontes			R\$ 1,00
						Inversões Financeiras	Amortização da Dívida	Total	
	T	0	0	299.940	0	0	0	299.940	
4144	90	0	0	191.000	0	0	0	191.000	
	T	0	0	191.000	0	0	0	191.000	
4145	90	0	0	280.000	0	0	0	280.000	
	T	0	0	280.000	0	0	0	280.000	
4146	90	0	0	75.000	0	0	0	75.000	
	T	0	0	75.000	0	0	0	75.000	
4319	90	0	0	10.000	10.000	0	0	20.000	
	T	0	0	10.000	10.000	0	0	20.000	
9023	90	0	0	100.000	0	0	0	100.000	
	T	0	0	100.000	0	0	0	100.000	
9024	90	0	0	115.000	0	0	0	115.000	
	T	0	0	115.000	0	0	0	115.000	
9025	90	0	0	215.000	0	0	0	215.000	
	T	0	0	215.000	0	0	0	215.000	
9026	90	0	0	172.500	0	0	0	172.500	
	T	0	0	172.500	0	0	0	172.500	
9027	90	0	0	195.000	0	0	0	195.000	
	T	0	0	195.000	0	0	0	195.000	
9028	90	0	0	175.000	0	0	0	175.000	
	T	0	0	175.000	0	0	0	175.000	
9029	90	0	0	110.000	0	0	0	110.000	
	T	0	0	110.000	0	0	0	110.000	
9052	90	0	0	30.000	0	0	0	30.000	
	T	0	0	30.000	0	0	0	30.000	
9063	90	0	0	20.000	0	0	0	20.000	
	T	0	0	20.000	0	0	0	20.000	
TOTAL		63.968.920	0	20.578.430	8.541.300	10.000	0	93.098.650	

4500 - SECRETARIA DE ESTADO DA CIÊNCIA, TECNOLOGIA E ENSINO SUPERIOR

4548 - UNIVERSIDADE ESTADUAL DO NORTE DO PARANÁ - UENP

## DEMONSTRATIVO DAS RECEITAS PRÓPRIAS

CÓDIGO	ESPECIFICAÇÃO	DESDOBRAMENTO	FONTE	R\$ 1,00
				CATEG.ECONÔM.
1.0.0.0.00.00	RECEITAS CORRENTES			5.965.240
1.3.0.0.00.00	RECEITA PATRIMONIAL			
1.3.1.0.00.00	Receitas Imobiliárias	75.000	225.240	
1.3.1.1.00.00	Aluguéis	75.000		
1.3.2.0.00.00	Receitas de Valores Mobiliários	150.240		
1.3.2.5.00.00	Remuneração de Depósitos Bancários	150.240		
1.3.2.5.50.00	Remuneração sobre Recursos Diretamente Arrecadados	150.240		
1.4.0.0.00.00	RECEITA AGROPECUÁRIA		168.000	
1.4.1.0.00.00	Receita da Produção Vegetal	110.000		
1.4.2.0.00.00	Receita da Produção Animal e Derivados	58.000		
1.6.0.0.00.00	RECEITA DE SERVIÇOS		2.562.000	
1.6.0.0.04.00	Serviços de Comunicação	20.000		
1.6.0.0.13.00	Serviços Administrativos	26.000		
1.6.0.0.16.00	Serviços Educacionais	1.881.000		
1.6.0.0.22.00	Serviços de Estudos e Pesquisas	100.000		

Continua na próxima página

4500 - SECRETARIA DE ESTADO DA CIÊNCIA, TECNOLOGIA E ENSINO SUPERIOR

4548 - UNIVERSIDADE ESTADUAL DO NORTE DO PARANÁ - UENP

DEMONSTRATIVO DAS RECEITAS PRÓPRIAS					R\$ 1,00
CÓDIGO	ESPECIFICAÇÃO	DESDOBRAMENTO	FONTE	CATEG.ECONÔM.	
1.6.0.0.99.00	Outros Serviços Prestados a Outras Entidades	535.000			
1.7.0.0.00.00	TRANSFERÊNCIAS CORRENTES		3.000.000		
1.7.6.0.00.00	Transferências de Convênios	3.000.000			
1.7.6.1.00.00	Transferências de Convênios da União e de suas Entidades	1.000.000			
1.7.6.1.02.00	Transferências de Convênios da União Destinadas a Programas de Educação	500.000			
1.7.6.1.99.00	Outras Transferências de Convênios da União	500.000			
1.7.6.2.00.00	Transferências de Convênios dos Estados e do Distrito Federal e de suas Entidades	1.000.000			
1.7.6.2.02.00	Transferências de convênios dos Estados destinados a Programas de Educação	500.000			
1.7.6.2.99.00	Outras Transferências de Convênios dos Estados	500.000			
1.7.6.4.00.00	Transferências de Convênios de Instituições Privadas	1.000.000			
1.9.0.0.00.00	OUTRAS RECEITAS CORRENTES		10.000		
1.9.2.0.00.00	Indenizações e Restituições	10.000			
1.9.2.2.00.00	Restituições	10.000			
1.9.2.2.99.00	Outras Restituições	10.000			
1.9.2.2.99.50	Outras Restituições - Diretamente Arrecadados	10.000			
2.0.0.0.00.00	RECEITAS DE CAPITAL				2.500.000
2.4.0.0.00.00	TRANSFERÊNCIAS DE CAPITAL		2.500.000		
2.4.7.0.00.00	Transferências de Convênios	2.500.000			
2.4.7.1.00.00	Transferências de Convênios da União e de suas Entidades	500.000			
2.4.7.1.02.00	Transferências de Convênios da União Destinadas a Programas de Educação	500.000			
2.4.7.4.00.00	Transferências de Convênios de Instituições Privadas	2.000.000			
RECEITAS CORRENTES 5.965.240		RECEITAS DE CAPITAL 2.500.000	TOTAL GERAL 8.465.240		

4500 - SECRETARIA DE ESTADO DA CIÊNCIA, TECNOLOGIA E ENSINO SUPERIOR

4548 - UNIVERSIDADE ESTADUAL DO NORTE DO PARANÁ - UENP

CONSOLIDAÇÃO DA RECEITA DA UNIDADE					R\$ 1,00
ESPECIFICAÇÃO					VALOR
RECEITAS PRÓPRIAS					8.465.240
REPASSES DE RECURSOS DO TESOURO ESTADUAL					40.297.000
TOTAL					48.762.240

4500 - SECRETARIA DE ESTADO DA CIÊNCIA, TECNOLOGIA E ENSINO SUPERIOR

4548 - UNIVERSIDADE ESTADUAL DO NORTE DO PARANÁ - UENP

PROGRAMA DE TRABALHO					R\$ 1,00
CÓDIGO	ESPECIFICAÇÃO	PROJETOS	ATIVIDADES	OPER.ESP	TOTAL
	ADMINISTRAÇÃO	0	100.000	0	100.000
	FORMAÇÃO DE RECURSOS HUMANOS	0	100.000	0	100.000
	EXCELÊNCIA NO ENSINO SUPERIOR	0	47.210.640	0	47.210.640
4548.04128084.147	GESTÃO DO DESENVOLVIMENTO, FORMAÇÃO E CAPACITAÇÃO DE RECURSOS HUMANOS - UENP	0	100.000	0	100.000
	Realizar cursos de pós-graduação 'stricto sensu' e 'lato sensu', proporcionando o aperfeiçoamento dos servidores públicos estaduais, de acordo com as políticas estabelecidas pela Escola de Governo.				
	EDUCAÇÃO	0	48.132.240	0	48.132.240
	ENSINO SUPERIOR	0	48.132.240	0	48.132.240
	EXCELÊNCIA NO ENSINO SUPERIOR	0	47.210.640	0	47.210.640
4548.12364084.148	*GESTÃO DAS ATIVIDADES DE ENSINO, PESQUISA E EXTENSÃO - UENP	0	47.030.640	0	47.030.640
	Impulsionar o desenvolvimento do Estado do Paraná, mediante a produção de conhecimento científico e inovação tecnológica alinhada com os esforços dos demais setores do governo para apoio financeiro e institucional. Melhorar a qualidade do ensino superior estadual, consolidando a excelência no ensino de graduação,				

Continua na próxima página

## ESTADO DO PARANÁ - ORÇAMENTO DE 2013

286

4500 - SECRETARIA DE ESTADO DA CIÊNCIA, TECNOLOGIA E ENSINO SUPERIOR

4548 - UNIVERSIDADE ESTADUAL DO NORTE DO PARANÁ - UENP

PROGRAMA DE TRABALHO																
		Recursos de Todas as Fontes												R\$ 1,00		
CÓDIGO	ESPECIFICAÇÃO	PROJETOS					ATIVIDADES		OPER.ESP					TOTAL		
pós-graduação, pesquisa e extensão e cooperação técnico-científica, investindo na infraestrutura, na qualificação do corpo docente e de agentes universitários.																
Ações do Executivo																
Principais Ações		Produto	Un. Medida	Mesorregiões												
				900	905	910	915	920	925	930	935	940	945	990	995	Total
Manter alunos de graduação		aluno mantido	unidade							6000						6000
** As Obras estão detalhadas no Anexo V **																
4548.12364424.149	GESTÃO DE SERVIÇOS					0			1.101.600				0			1.101.600
	GESTÃO DE SERVIÇOS - UENP					0			1.101.600				0			1.101.600
	Alocar recursos para pagamento de despesas com energia elétrica, água e esgoto, telefonia, processamento e transmissão de dados.															
4548.19571084.320	CIÊNCIA E TECNOLOGIA					0			80.000				0			80.000
	DESENVOLVIMENTO CIENTÍFICO					0			80.000				0			80.000
	EXCELENCIA NO ENSINO SUPERIOR					0			47.210.640				0			47.210.640
	*APLICAÇÃO DE RECURSOS EM CIÊNCIA E TECNOLOGIA - FUNDO PARANÁ - UENP					0			80.000				0			80.000
	Alocar recursos para o desenvolvimento dos programas e projetos de pesquisa científica e tecnológica e melhorar a infraestrutura de pesquisa.															
4548.28846999.053	ENCARGOS ESPECIAIS					0			0				450.000			450.000
	OUTROS ENCARGOS ESPECIAIS					0			0				450.000			450.000
	OBRIGAÇÕES ESPECIAIS					0			0				450.000			450.000
	ENCARGOS ESPECIAIS - UENP					0			0				450.000			450.000
	Alocar recursos destinados ao pagamento do PASEP e de despesas com precatórios, ações trabalhistas, obrigações de pequeno valor e de outros encargos conforme legislação vigente.															
TOTAL					0				48.312.240				450.000			48.762.240
*Recursos Vinculados																

4500 - SECRETARIA DE ESTADO DA CIÊNCIA, TECNOLOGIA E ENSINO SUPERIOR

4548 - UNIVERSIDADE ESTADUAL DO NORTE DO PARANÁ - UENP

DISCRIMINAÇÃO DA DESPESA SEGUNDO OS DESDOBRAMENTOS POR GRUPO DE FONTES									
Recursos de Todas as Fontes								R\$ 1,00	
Projeto/ Atividade	Grupo Fonte	Pessoal e Enc. Sociais	Juros e Enc. da Dívida	Outras Desp. Correntes	Investimentos	Inversões Financeiras	Amortização da Dívida	Total	
4147	01	0	0	50.000	0	0	0	50.000	
	95	0	0	50.000	0	0	0	50.000	
	T	0	0	100.000	0	0	0	100.000	
4148	01	34.267.000	0	4.460.000	0	0	0	38.727.000	
	95	0	0	4.719.690	3.583.950	0	0	8.303.640	
	T	34.267.000	0	9.179.690	3.583.950	0	0	47.030.640	
4149	01	0	0	1.080.000	0	0	0	1.080.000	
	95	0	0	21.600	0	0	0	21.600	
	T	0	0	1.101.600	0	0	0	1.101.600	
4320	09	0	0	10.000	10.000	10.000	0	30.000	
	95	0	0	0	0	50.000	0	50.000	
	T	0	0	10.000	10.000	60.000	0	80.000	
9053	01	0	0	410.000	0	0	0	410.000	
	95	0	0	40.000	0	0	0	40.000	
	T	0	0	450.000	0	0	0	450.000	
TOTAL		34.267.000	0	10.841.290	3.593.950	60.000	0	48.762.240	

4500 - SECRETARIA DE ESTADO DA CIÊNCIA, TECNOLOGIA E ENSINO SUPERIOR

4548 - UNIVERSIDADE ESTADUAL DO NORTE DO PARANÁ - UENP

## DISCRIMINAÇÃO DA DESPESA SEGUNDO OS DESDOBRAMENTOS POR MODALIDADE APLICAÇÃO

		Recursos de Todas as Fontes							R\$ 1,00
Projeto/ Atividade	Mod. Aplic.	Pessoal e Enc. Sociais	Juros e Enc. da Dívida	Outras Desp. Correntes	Investimentos	Inversões Financeiras	Amortização da Dívida		Total
4147	90	0	0	100.000	0	0	0		100.000
	T	0	0	100.000	0	0	0		100.000
4148	90	34.267.000	0	9.179.690	3.583.950	0	0		47.030.640
	T	34.267.000	0	9.179.690	3.583.950	0	0		47.030.640
4149	90	0	0	1.101.600	0	0	0		1.101.600
	T	0	0	1.101.600	0	0	0		1.101.600
4320	90	0	0	10.000	10.000	60.000	0		80.000
	T	0	0	10.000	10.000	60.000	0		80.000
9053	90	0	0	450.000	0	0	0		450.000
	T	0	0	450.000	0	0	0		450.000
TOTAL		34.267.000	0	10.841.290	3.593.950	60.000	0		48.762.240

4500 - SECRETARIA DE ESTADO DA CIÊNCIA, TECNOLOGIA E ENSINO SUPERIOR

4560 - FUNDO PARANÁ

## CONSOLIDAÇÃO DA RECEITA DA UNIDADE

		R\$ 1,00
ESPECIFICAÇÃO		VALOR
REPASSES DE RECURSOS DO TESOIRO ESTADUAL		145.996.940
TOTAL		145.996.940

4500 - SECRETARIA DE ESTADO DA CIÊNCIA, TECNOLOGIA E ENSINO SUPERIOR

4560 - FUNDO PARANÁ

## PROGRAMA DE TRABALHO

		Recursos de Todas as Fontes			R\$ 1,00
CÓDIGO	ESPECIFICAÇÃO	PROJETOS	ATIVIDADES	OPER.ESP	TOTAL
	CIÊNCIA E TECNOLOGIA	0	145.996.940	0	145.996.940
	DESENVOLVIMENTO CIENTÍFICO	0	145.996.940	0	145.996.940
	PARANÁ INOVADOR	0	145.996.940	0	145.996.940
4560.19571124.150	*GESTÃO ADMINISTRATIVA - UGF	0	4.379.910	0	4.379.910
Propiciar as condições administrativas para a execução dos programas e projetos do Fundo Paraná em benefício da ciência e tecnologia.					

\*\* As Obras estão detalhadas no Anexo V \*\*

4560.19571124.151	*APOIO AO DESENVOLVIMENTO CIENTÍFICO, TECNOLÓGICO E INOVAÇÃO	0	141.617.030	0	141.617.030
Viabilizar financeiramente os programas e projetos voltados para as áreas de biotecnologia, tecnologia da informação e comunicação, insumos para saúde, biocombustíveis, energia e agropecuária que possam fomentar atividades nas áreas estratégicas de governo e outras afins, para o Desenvolvimento Sustentável do Estado, segundo as diretrizes e políticas recomendadas pelo Conselho Paranaense de Ciência e Tecnologia - CCT Paraná.					

## Ações do Executivo

		Mesorregiões														Total
Principais Ações	Produto	Un. Medida	900	905	910	915	920	925	930	935	940	945	990	995		
Apoiar projetos estratégicos de governo	projeto de pesquisa em desenvolvimento	unidade	1	5	1	15	1	20	5	5		1				54
Apoiar projetos de extensão - USF	projeto desenvolvido	unidade	7	6	7	5	5	5	5	5	5	5				55

Continua na próxima página

4500 - SECRETARIA DE ESTADO DA CIÊNCIA, TECNOLOGIA E ENSINO SUPERIOR

4560 - FUNDO PARANÁ

## PROGRAMA DE TRABALHO

CÓDIGO	ESPECIFICAÇÃO	Recursos de Todas as Fontes			R\$ 1,00
		PROJETOS	ATIVIDADES	OPER.ESP	TOTAL
	** As Obras estão detalhadas no Anexo V **				
	TOTAL	0	145.996.940	0	145.996.940
*Recursos Vinculados					

4500 - SECRETARIA DE ESTADO DA CIÊNCIA, TECNOLOGIA E ENSINO SUPERIOR

4560 - FUNDO PARANÁ

## DISCRIMINAÇÃO DA DESPESA SEGUNDO OS DESDOBRAMENTOS POR GRUPO DE FONTES

Projeto/ Atividade		Grupo Fonte	Recursos de Todas as Fontes				R\$ 1,00
			Pessoal e Enc. Sociais	Juros e Enc. da Dívida	Outras Desp. Correntes	Investimentos	Total
4150		01	200.000	0	3.579.910	600.000	4.379.910
		T	200.000	0	3.579.910	600.000	4.379.910
4151		01	0	0	58.703.250	82.913.780	141.617.030
		T	0	0	58.703.250	82.913.780	141.617.030
		TOTAL	200.000	0	62.283.160	83.513.780	145.996.940

4500 - SECRETARIA DE ESTADO DA CIÊNCIA, TECNOLOGIA E ENSINO SUPERIOR

4560 - FUNDO PARANÁ

## DISCRIMINAÇÃO DA DESPESA SEGUNDO OS DESDOBRAMENTOS POR MODALIDADE APLICAÇÃO

Projeto/ Atividade		Mod. Aplic.	Recursos de Todas as Fontes				R\$ 1,00
			Pessoal e Enc. Sociais	Juros e Enc. da Dívida	Outras Desp. Correntes	Investimentos	Total
4150		90	200.000	0	3.579.910	600.000	4.379.910
		T	200.000	0	3.579.910	600.000	4.379.910
4151		20	0	0	30.000	35.000	65.000
		40	0	0	124.030	150.000	274.030
		50	0	0	28.933.960	27.728.780	56.662.740
		90	0	0	29.615.260	55.000.000	84.615.260
		T	0	0	58.703.250	82.913.780	141.617.030
		TOTAL	200.000	0	62.283.160	83.513.780	145.996.940

4500 - SECRETARIA DE ESTADO DA CIÊNCIA, TECNOLOGIA E ENSINO SUPERIOR

4570 - INSTITUTO DE TECNOLOGIA DO PARANÁ - TECPAR

## DEMONSTRATIVO DAS RECEITAS PRÓPRIAS

CÓDIGO	ESPECIFICAÇÃO	DESDOBRAMENTO	FONTE	R\$ 1,00
1.0.0.0.00.00	RECEITAS CORRENTES			64.403.000
1.3.0.0.00.00	RECEITA PATRIMONIAL		493.000	
1.3.2.0.00.00	Receitas de Valores Mobiliários	493.000		
1.3.2.5.00.00	Remuneração de Depósitos Bancários	493.000		
1.3.2.5.50.00	Remuneração sobre Recursos Diretamente Arrecadados	120.000		
1.3.2.5.81.00	Remuneração sobre Recursos de Transferências e Convênios com Órgãos Federais	360.000		
1.3.2.5.84.00	Remuneração sobre Recursos de Transferências e Outros Convênios	13.000		
1.5.0.0.00.00	RECEITA INDUSTRIAL		18.350.000	
1.5.2.0.00.00	Receita da Indústria de Transformação	18.350.000		
1.5.2.0.99.00	Outras Receitas da Indústria de Transformação	18.350.000		
1.6.0.0.00.00	RECEITA DE SERVIÇOS		11.850.000	
1.6.0.0.99.00	Outros Serviços Prestados a Outras Entidades	11.850.000		

Continua na próxima página



4500 - SECRETARIA DE ESTADO DA CIÊNCIA, TECNOLOGIA E ENSINO SUPERIOR

4570 - INSTITUTO DE TECNOLOGIA DO PARANÁ - TECPAR

DEMONSTRATIVO DAS RECEITAS PRÓPRIAS					R\$ 1,00
CÓDIGO	ESPECIFICAÇÃO	DESDOBRAMENTO	FONTE	CATEG.ECONÔM.	
1.7.0.0.00.00	TRANSFERÊNCIAS CORRENTES		33.710.000		
1.7.6.0.00.00	Transferências de Convênios	33.710.000			
1.7.6.1.00.00	Transferências de Convênios da União e de suas Entidades	33.580.000			
1.7.6.1.99.00	Outras Transferências de Convênios da União	33.580.000			
1.7.6.4.00.00	Transferências de Convênios de Instituições Privadas	130.000			
2.0.0.0.00.00	RECEITAS DE CAPITAL				2.350.000
2.4.0.0.00.00	TRANSFERÊNCIAS DE CAPITAL		2.350.000		
2.4.7.0.00.00	Transferências de Convênios	2.350.000			
2.4.7.1.00.00	Transferências de Convênios da União e de suas Entidades	2.200.000			
2.4.7.1.99.00	Outras Transferências de Convênios da União	2.200.000			
2.4.7.4.00.00	Transferências de Convênios de Instituições Privadas	150.000			
RECEITAS CORRENTES 64.403.000		RECEITAS DE CAPITAL 2.350.000	TOTAL GERAL 66.753.000		

4500 - SECRETARIA DE ESTADO DA CIÊNCIA, TECNOLOGIA E ENSINO SUPERIOR

4570 - INSTITUTO DE TECNOLOGIA DO PARANÁ - TECPAR

CONSOLIDAÇÃO DA RECEITA DA UNIDADE					R\$ 1,00
ESPECIFICAÇÃO					VALOR
RECEITAS PRÓPRIAS					66.753.000
REPASSES DE RECURSOS DO TESOURO ESTADUAL					31.020.000
TOTAL					97.773.000

4500 - SECRETARIA DE ESTADO DA CIÊNCIA, TECNOLOGIA E ENSINO SUPERIOR

4570 - INSTITUTO DE TECNOLOGIA DO PARANÁ - TECPAR

PROGRAMA DE TRABALHO					R\$ 1,00
CÓDIGO	ESPECIFICAÇÃO	PROJETOS	ATIVIDADES	OPER.ESP	TOTAL
	CIÊNCIA E TECNOLOGIA	0	97.469.800	0	97.469.800
	DESENVOLVIMENTO CIENTÍFICO	0	20.000	0	20.000
	PARANÁ INOVADOR	0	97.469.800	0	97.469.800
4570.19571124.153	*APLICAÇÃO DE RECURSOS EM CIÊNCIA E TECNOLOGIA - FUNDO PARANÁ - TECPAR	0	20.000	0	20.000
	Pesquisar, desenvolver e produzir imunobiológicos, por biotecnologia avançada; prover a adequação física e a modernização da estrutura técnica e laboratorial dos sistemas de controle da qualidade e boas práticas de fabricação. Executar ações transversais de apoio a processos de realização permanente da capacidade tecnológica do TECPAR, incluindo adequação de áreas físicas, qualificação de recursos humanos, despesas de custeio de projetos de pesquisa, desenvolvimento e inovação, aquisição de insumos, soluções tecnológicas, melhoria dos processos de gestão e de avaliação da conformidade e desenvolvimento do Programa Paranaense de Bioenergia.				
	DESENVOLVIMENTO TECNOLÓGICO E ENGENHARIA	0	97.449.800	0	97.449.800
	PARANÁ INOVADOR	0	97.469.800	0	97.469.800
4570.19572124.152	*PRODUÇÃO, SOLUÇÕES TECNOLÓGICAS, PESQUISA E INOVAÇÃO - TECPAR	0	97.449.800	0	97.449.800
	Desenvolver pesquisa para a produção de vacina antirrábica de uso veterinário, distribuídas pelo Programa Nacional de Profilaxia da Raiva, com o objetivo de oferecer maior segurança ao combate de doenças. Desenvolver soluções tecnológicas afim de atender empresas sediadas no país, visando o aumento da competitividade. Desenvolver pesquisa e inovação utilizando metodologia e técnicas que propiciarão melhorias nos processos, atendendo a demanda explicitada pelo Complexo Industrial da Saúde.				

Continua na próxima página

## ESTADO DO PARANÁ - ORÇAMENTO DE 2013

290

PROGRAMA DE TRABALHO																		
CÓDIGO	ESPECIFICAÇÃO	Ações do Executivo	Recursos de Todas as Fontes													R\$ 1,00		
			PROJETOS					ATIVIDADES			OPER.ESP					TOTAL		
Principais Ações	Produto	Un. Medida	900	905	910	915	920	Mesorregiões			925	930	935	940	945	990	995	Total
Produzir antígenos	antígeno produzido	mil dose				12000												12000
Manter convênio com outras entidades	convênio mantido	unidade				1												1
Manter convênio com entidades federais	convênio mantido	unidade				10												10
Desenvolver serviços de soluções tecnológicas	serviço prestado	unidade				15000												15000
Certificar produtos e sistemas	certificação de empresa / produto realizada	unidade				700												700
Produzir vacina atirrabica de uso veterinário	vacina e soro produzido/distribuído	dose				10000												10000
Implantar Centro de referência em Raiva	centro de referência implantado / mantido	unidade				1												1
Firmar contratos	contrato firmado	unidade				10												10
** As Obras estão detalhadas no Anexo V **																		
	ENCARGOS ESPECIAIS					0				0			303.200					303.200
	OUTROS ENCARGOS ESPECIAIS					0				0			303.200					303.200
	OBRIGAÇÕES ESPECIAIS					0				0			303.200					303.200
4570.28846999.046	ENCARGOS ESPECIAIS - TECPAR					0				0			303.200					303.200
	Alocar recursos destinados ao pagamento do PASEP e de despesas com precatórios, ações trabalhistas, obrigações de pequeno valor e de outros encargos conforme legislação vigente.																	
	TOTAL					0				97.469.800			303.200					97.773.000
*Recursos Vinculados																		

4500 - SECRETARIA DE ESTADO DA CIÊNCIA, TECNOLOGIA E ENSINO SUPERIOR

4570 - INSTITUTO DE TECNOLOGIA DO PARANÁ - TECPAR

DISCRIMINAÇÃO DA DESPESA SEGUNDO OS DESDOBRAMENTOS POR GRUPO DE FONTES									
Projeto/ Atividade	Grupo Fonte	Pessoal e Enc. Sociais	Juros e Enc. da Dívida	Outras Desp. Correntes	Investimentos	Recursos de Todas as Fontes			R\$ 1,00
						Inversões Financeiras	Amortização da Dívida	Total	
4152	01	31.000.000	0	0	0	0	0	0	31.000.000
	95	14.000.000	0	44.007.300	8.350.000	92.500	0	0	66.449.800
	T	45.000.000	0	44.007.300	8.350.000	92.500	0	0	97.449.800
4153	09	0	0	10.000	10.000	0	0	0	20.000
	T	0	0	10.000	10.000	0	0	0	20.000
9046	95	0	0	303.200	0	0	0	0	303.200
	T	0	0	303.200	0	0	0	0	303.200
TOTAL		45.000.000	0	44.320.500	8.360.000	92.500	0	0	97.773.000

4500 - SECRETARIA DE ESTADO DA CIÊNCIA, TECNOLOGIA E ENSINO SUPERIOR

4570 - INSTITUTO DE TECNOLOGIA DO PARANÁ - TECPAR

## DISCRIMINAÇÃO DA DESPESA SEGUNDO OS DESDOBRAMENTOS POR MODALIDADE APLICAÇÃO

Projeto/ Atividade	Mod. Aplic.	Pessoal e Enc. Sociais	Juros e Enc. da Dívida	Outras Desp. Correntes	Investimentos	Recursos de Todas as Fontes			R\$ 1,00
						Inversões Financeiras	Amortização da Dívida	Total	
4152	90	45.000.000	0	44.007.300	8.350.000	92.500	0	97.449.800	
	T	45.000.000	0	44.007.300	8.350.000	92.500	0	97.449.800	
4153	90	0	0	10.000	10.000	0	0	20.000	
	T	0	0	10.000	10.000	0	0	20.000	
9046	90	0	0	303.200	0	0	0	303.200	
	T	0	0	303.200	0	0	0	303.200	
TOTAL		45.000.000	0	44.320.500	8.360.000	92.500	0	97.773.000	



## SECRETARIA DE ESTADO DA SAÚDE

## A - Resumos Gerais

## 4700 - SECRETARIA DE ESTADO DA SAÚDE

		PROGRAMA DE TRABALHO		Recursos de Todas as Fontes		R\$ 1,00
CÓDIGO	ESPECIFICAÇÃO			CORRENTES	CAPITAL	TOTAL
	SAÚDE			2.936.518.360	282.838.240	3.219.356.600
	ADMINISTRAÇÃO GERAL			951.573.410	75.257.770	1.026.831.180
	SAÚDE PARA TODO PARANÁ			2.936.518.360	282.838.240	3.219.356.600
4700.10122194.160	*GESTÃO ADMINISTRATIVA - SESA			2.582.400	253.520	2.835.920
4700.10122194.163	*GESTÃO DAS UNIDADES PRÓPRIAS			922.157.590	75.004.250	997.161.840
4700.10122194.165	GESTÃO DE SERVIÇOS - SESA			26.833.420	0	26.833.420
	ATENÇÃO BÁSICA			95.832.990	70.962.670	166.795.660
	SAÚDE PARA TODO PARANÁ			2.936.518.360	282.838.240	3.219.356.600
4700.10301194.162	*MÃE PARANAENSE			55.070.970	70.962.670	126.033.640
4700.10301194.164	ATENÇÃO ÀS URGÊNCIAS E EMERGÊNCIAS - SIATE			40.762.020	0	40.762.020
	ASSISTÊNCIA HOSPITALAR E AMBULATORIAL			1.627.598.620	121.402.990	1.749.001.610
	SAÚDE PARA TODO PARANÁ			2.936.518.360	282.838.240	3.219.356.600
4700.10302194.159	*GESTÃO DAS REDES			1.173.330.320	60.009.620	1.233.339.940
4700.10302194.161	*REDE DE URGÊNCIA E EMERGÊNCIA			101.233.300	61.393.370	162.626.670
4700.10302194.167	GESTÃO DO COMPLEXO MÉDICO PENAL - DEPEN			23.703.900	0	23.703.900
4700.10302194.168	GESTÃO DO HOSPITAL UNIVERSITÁRIO REGIONAL DO NORTE DO PARANÁ			173.145.790	0	173.145.790
4700.10302194.169	GESTÃO DO HOSPITAL UNIVERSITÁRIO DE MARINGÁ			75.558.920	0	75.558.920
4700.10302194.170	GESTÃO DO HOSPITAL UNIVERSITÁRIO DO OESTE DO PARANÁ			58.626.390	0	58.626.390
4700.10302194.171	GESTÃO DO HOSPITAL UNIVERSITÁRIO REGIONAL DOS CAMPOS GERAIS			22.000.000	0	22.000.000
	SUPORTE PROFILÁTICO E TERAPÊUTICO			230.460.710	2.059.520	232.520.230
	SAÚDE PARA TODO PARANÁ			2.936.518.360	282.838.240	3.219.356.600
4700.10303194.172	*ASSISTÊNCIA FARMACÊUTICA			230.460.710	2.059.520	232.520.230
	VIGILÂNCIA EPIDEMIOLÓGICA			31.052.630	13.155.290	44.207.920
	SAÚDE PARA TODO PARANÁ			2.936.518.360	282.838.240	3.219.356.600
4700.10305194.173	*VIGILÂNCIA E PROMOÇÃO DA SAÚDE			31.052.630	13.155.290	44.207.920
	ENCARGOS ESPECIAIS			8.945.940	0	8.945.940
	OUTROS ENCARGOS ESPECIAIS			8.945.940	0	8.945.940
	OBRIGAÇÕES ESPECIAIS			8.945.940	0	8.945.940
4700.28846999.062	ENCARGOS ESPECIAIS - FUNSAUDE			8.945.940	0	8.945.940
TOTAL				2.945.464.300	282.838.240	3.228.302.540
*Recursos Vinculados						

## 4700 - SECRETARIA DE ESTADO DA SAÚDE

		PROGRAMA DE TRABALHO		Recursos de Todas as Fontes		R\$ 1,00
CÓDIGO	ESPECIFICAÇÃO			TESOURO	OUT.FONTES	TOTAL
	SAÚDE			3.183.038.130	36.318.470	3.219.356.600
	ADMINISTRAÇÃO GERAL			1.008.676.450	18.154.730	1.026.831.180
	SAÚDE PARA TODO PARANÁ			3.183.038.130	36.318.470	3.219.356.600
4700.10122194.160	*GESTÃO ADMINISTRATIVA - SESA			2.835.920	0	2.835.920
4700.10122194.163	*GESTÃO DAS UNIDADES PRÓPRIAS			979.007.110	18.154.730	997.161.840
4700.10122194.165	GESTÃO DE SERVIÇOS - SESA			26.833.420	0	26.833.420
	ATENÇÃO BÁSICA			166.663.660	132.000	166.795.660
	SAÚDE PARA TODO PARANÁ			3.183.038.130	36.318.470	3.219.356.600
4700.10301194.162	*MÃE PARANAENSE			125.901.640	132.000	126.033.640
4700.10301194.164	ATENÇÃO ÀS URGÊNCIAS E EMERGÊNCIAS - SIATE			40.762.020	0	40.762.020
	ASSISTÊNCIA HOSPITALAR E AMBULATORIAL			1.735.874.890	13.126.720	1.749.001.610

Continua na próxima página

## 4700 - SECRETARIA DE ESTADO DA SAÚDE

		PROGRAMA DE TRABALHO	Recursos de Todas as Fontes		R\$ 1,00
CÓDIGO	ESPECIFICAÇÃO	TESOURO	OUT.FONTES	TOTAL	
	SAÚDE PARA TODO PARANÁ	3.183.038.130	36.318.470	3.219.356.600	
4700.10302194.159	*GESTÃO DAS REDES	1.220.213.220	13.126.720	1.233.339.940	
4700.10302194.161	*REDE DE URGÊNCIA E EMERGÊNCIA	162.626.670	0	162.626.670	
4700.10302194.167	GESTÃO DO COMPLEXO MÉDICO PENAL - DEPEN	23.703.900	0	23.703.900	
4700.10302194.168	GESTÃO DO HOSPITAL UNIVERSITÁRIO REGIONAL DO NORTE DO PARANÁ	173.145.790	0	173.145.790	
4700.10302194.169	GESTÃO DO HOSPITAL UNIVERSITÁRIO DE MARINGÁ	75.558.920	0	75.558.920	
4700.10302194.170	GESTÃO DO HOSPITAL UNIVERSITÁRIO DO OESTE DO PARANÁ	58.626.390	0	58.626.390	
4700.10302194.171	GESTÃO DO HOSPITAL UNIVERSITÁRIO REGIONAL DOS CAMPOS GERAIS	22.000.000	0	22.000.000	
	SUPORTE PROFILÁTICO E TERAPÊUTICO	232.460.710	59.520	232.520.230	
	SAÚDE PARA TODO PARANÁ	3.183.038.130	36.318.470	3.219.356.600	
4700.10303194.172	*ASSISTÊNCIA FARMACÊUTICA	232.460.710	59.520	232.520.230	
	VIGILÂNCIA EPIDEMIOLÓGICA	39.362.420	4.845.500	44.207.920	
	SAÚDE PARA TODO PARANÁ	3.183.038.130	36.318.470	3.219.356.600	
4700.10305194.173	*VIGILÂNCIA E PROMOÇÃO DA SAÚDE	39.362.420	4.845.500	44.207.920	
	ENCARGOS ESPECIAIS	8.685.000	260.940	8.945.940	
	OUTROS ENCARGOS ESPECIAIS	8.685.000	260.940	8.945.940	
	OBRIGAÇÕES ESPECIAIS	8.685.000	260.940	8.945.940	
4700.28846999.062	ENCARGOS ESPECIAIS - FUNSAUDE	8.685.000	260.940	8.945.940	
	<b>TOTAL</b>	<b>3.191.723.130</b>	<b>36.579.410</b>	<b>3.228.302.540</b>	
<b>*Recursos Vinculados</b>					

## 4700 - SECRETARIA DE ESTADO DA SAÚDE

		DEMONSTRATIVO DA DESPESA POR UNIDADES ORÇAMENTÁRIAS E CATEGORIAS ECONÔMICAS		Recursos de Todas as Fontes		R\$ 1,00
CÓDIGO	ESPECIFICAÇÃO	CORRENTES	CAPITAL	TOTAL		
4701	GABINETE DO SECRETÁRIO	2.582.400	253.520	2.835.920		
4760	FUNDO ESTADUAL DE SAÚDE - FUNSAÚDE	2.942.881.900	282.584.720	3.225.466.620		
	<b>TOTAL</b>	<b>2.945.464.300</b>	<b>282.838.240</b>	<b>3.228.302.540</b>		

## 4700 - SECRETARIA DE ESTADO DA SAÚDE

		DEMONSTRATIVO DA DESPESA POR UNIDADES ORÇAMENTÁRIAS SEGUNDO A ORIGEM DOS RECURSOS		Recursos de Todas as Fontes		R\$ 1,00
CÓDIGO	ESPECIFICAÇÃO	TESOURO	OUT. FONTES	TOTAL		
4701	GABINETE DO SECRETÁRIO	2.835.920	0	2.835.920		
4760	FUNDO ESTADUAL DE SAÚDE - FUNSAÚDE	3.188.887.210	36.579.410	3.225.466.620		
	<b>TOTAL</b>	<b>3.191.723.130</b>	<b>36.579.410</b>	<b>3.228.302.540</b>		

## 4700 - SECRETARIA DE ESTADO DA SAÚDE

DISCRIMINAÇÃO DA DESPESA SEGUNDO OS DESDOBRAMENTOS POR ÓRGÃO/UNIDADE E GRUPO DE FONTES								
Unid.	Grupo Fonte	Pessoal e Enc. Sociais	Juros e Enc. da Dívida	Outras Desp. Correntes	Investimentos	Recursos de Todas as Fontes		R\$ 1,00
						Inversões Financeiras	Amortização da Dívida	Total
4701	09	0	0	2.582.400	253.520	0	0	2.835.920
	T	0	0	2.582.400	253.520	0	0	2.835.920
4760	01	1.029.637.870	0	1.881.373.910	277.875.430	0	0	3.188.887.210
	95	0	0	31.870.120	4.709.290	0	0	36.579.410
	T	1.029.637.870	0	1.913.244.030	282.584.720	0	0	3.225.466.620
	TOTAL	1.029.637.870	0	1.915.826.430	282.838.240	0	0	3.228.302.540

## 4700 - SECRETARIA DE ESTADO DA SAÚDE

## DISCRIMINAÇÃO DA DESPESA SEGUNDO OS DESDOBRAMENTOS POR MODALIDADE APLICAÇÃO

Unid.	Mod. Aplic.	Pessoal e Enc. Sociais	Juros e Enc. da Dívida	Outras Desp. Correntes	Investimentos	Recursos de Todas as Fontes			R\$ 1,00
						Inversões Financeiras	Amortização da Dívida	Total	Total
4701	90	0	0	2.582.400	253.520	0	0	2.835.920	2.835.920
	T	0	0	2.582.400	253.520	0	0	2.835.920	2.835.920
4760	40	0	0	1.250.000	0	0	0	1.250.000	1.250.000
	41	0	0	98.090.800	63.876.900	0	0	161.967.700	161.967.700
	50	0	0	184.811.040	43.230.770	0	0	228.041.810	228.041.810
	71	0	0	12.000.000	24.080.000	0	0	36.080.000	36.080.000
	90	1.029.637.870	0	1.617.092.190	151.397.050	0	0	2.798.127.110	2.798.127.110
	T	1.029.637.870	0	1.913.244.030	282.584.720	0	0	3.225.466.620	3.225.466.620
	<b>TOTAL</b>	<b>1.029.637.870</b>	<b>0</b>	<b>1.915.826.430</b>	<b>282.838.240</b>	<b>0</b>	<b>0</b>	<b>3.228.302.540</b>	<b>3.228.302.540</b>





## B - Detalhamento do Programa de Trabalho das Unidades

## - Recursos de Todas as Fontes

4700 - SECRETARIA DE ESTADO DA SAÚDE

4701 - GABINETE DO SECRETÁRIO

PROGRAMA DE TRABALHO																		
Recursos de Todas as Fontes												R\$ 1,00						
CÓDIGO	ESPECIFICAÇÃO	PROJETOS							ATIVIDADES			OPER.ESP					TOTAL	
4701.10122194.160	SAÚDE	0							2.835.920			0					2.835.920	
	ADMINISTRAÇÃO GERAL	0							2.835.920			0					2.835.920	
	SAÚDE PARA TODO PARANÁ	0							2.835.920			0					2.835.920	
	*GESTÃO ADMINISTRATIVA - SESA	0							2.835.920			0					2.835.920	
	Manter os convênios firmados entre a Secretaria de Estado da Saúde e o governo federal.																	
Ações do Executivo																		
Principais Ações		Produto		Un. Medida		Mesorregiões												
		900	905	910	915	920	925	930	935	940	945	990	995	Total				
Manter convênios com o Governo Federal		convênio mantido		unidade		7										7		
TOTAL		0							2.835.920			0					2.835.920	
*Recursos Vinculados																		

4700 - SECRETARIA DE ESTADO DA SAÚDE

4701 - GABINETE DO SECRETÁRIO

DISCRIMINAÇÃO DA DESPESA SEGUNDO OS DESDOBRAMENTOS POR GRUPO DE FONTES									
Projeto/ Atividade	Grupo Fonte	Pessoal e Enc. Sociais	Juros e Enc. da Dívida	Outras Desp. Correntes	Investimentos	Recursos de Todas as Fontes			R\$ 1,00
						Inversões Financeiras	Amortização da Dívida	Total	
4160	09	0	0	2.582.400	253.520	0	0		2.835.920
	T	0	0	2.582.400	253.520	0	0		2.835.920
	TOTAL	0	0	2.582.400	253.520	0	0		2.835.920

4700 - SECRETARIA DE ESTADO DA SAÚDE

4701 - GABINETE DO SECRETÁRIO

DISCRIMINAÇÃO DA DESPESA SEGUNDO OS DESDOBRAMENTOS POR MODALIDADE APLICAÇÃO									
Projeto/ Atividade	Mod. Aplic.	Pessoal e Enc. Sociais	Juros e Enc. da Dívida	Outras Desp. Correntes	Investimentos	Recursos de Todas as Fontes			R\$ 1,00
						Inversões Financeiras	Amortização da Dívida	Total	
4160	90	0	0	2.582.400	253.520	0	0		2.835.920
	T	0	0	2.582.400	253.520	0	0		2.835.920
	TOTAL	0	0	2.582.400	253.520	0	0		2.835.920

4700 - SECRETARIA DE ESTADO DA SAÚDE

4760 - FUNDO ESTADUAL DE SAÚDE - FUNSAÚDE

DEMONSTRATIVO DAS RECEITAS PRÓPRIAS														
CÓDIGO	ESPECIFICAÇÃO	DESDOBRAMENTO			FONTE			R\$ 1,00						
1.0.0.0.00.00	RECEITAS CORRENTES							31.924.930						
1.3.0.0.00.00	RECEITA PATRIMONIAL				1.624.090									
1.3.2.0.00.00	Receitas de Valores Mobiliários	1.624.090												
1.3.2.5.00.00	Remuneração de Depósitos Bancários	1.624.090												
1.3.2.5.50.00	Remuneração sobre Recursos Diretamente Arrecadados	1.138.370												

Continua na próxima página

4700 - SECRETARIA DE ESTADO DA SAÚDE

4760 - FUNDO ESTADUAL DE SAÚDE - FUNSAÚDE

DEMONSTRATIVO DAS RECEITAS PRÓPRIAS					R\$ 1,00
CÓDIGO	ESPECIFICAÇÃO	DESDOBRAMENTO	FONTE	CATEG.ECONÔM.	
1.3.2.5.81.00	Remuneração sobre Recursos de Transferências e Convênios com Órgãos Federais	481.760			
1.3.2.5.83.00	Remuneração sobre Recursos de Transferências e Convênios com o Exterior	3.960			
1.6.0.0.00.00	RECEITA DE SERVIÇOS		24.576.260		
1.6.0.0.05.00	Serviços de Saúde	24.576.260			
1.7.0.0.00.00	TRANSFERÊNCIAS CORRENTES		5.445.150		
1.7.4.0.00.00	Transferências do Exterior	348.200			
1.7.6.0.00.00	Transferências de Convênios	5.096.950			
1.7.6.1.00.00	Transferências de Convênios da União e de suas Entidades	4.718.460			
1.7.6.1.99.00	Outras Transferências de Convênios da União	4.718.460			
1.7.6.4.00.00	Transferências de Convênios de Instituições Privadas	378.490			
1.9.0.0.00.00	OUTRAS RECEITAS CORRENTES		279.430		
1.9.2.0.00.00	Indenizações e Restituições	279.430			
1.9.2.1.00.00	Indenizações	279.430			
1.9.2.1.99.00	Outras Indenizações	279.430			
1.9.2.1.99.50	Outras Indenizações de Recursos Diretamente Arrecadados	279.430			
2.0.0.0.00.00	RECEITAS DE CAPITAL				4.654.480
2.4.0.0.00.00	TRANSFERÊNCIAS DE CAPITAL		4.654.480		
2.4.4.0.00.00	Transferências do Exterior	127.000			
2.4.7.0.00.00	Transferências de Convênios	4.527.480			
2.4.7.1.00.00	Transferências de Convênios da União e de suas Entidades	4.527.480			
2.4.7.1.99.00	Outras Transferências de Convênios da União	4.527.480			
RECEITAS CORRENTES 31.924.930		RECEITAS DE CAPITAL 4.654.480	TOTAL GERAL 36.579.410		

4700 - SECRETARIA DE ESTADO DA SAÚDE

4760 - FUNDO ESTADUAL DE SAÚDE - FUNSAÚDE

CONSOLIDAÇÃO DA RECEITA DA UNIDADE					R\$ 1,00
ESPECIFICAÇÃO					VALOR
RECEITAS PRÓPRIAS					36.579.410
REPASSES DE RECURSOS DO TESOURO ESTADUAL					3.188.887.210
TOTAL					3.225.466.620

4700 - SECRETARIA DE ESTADO DA SAÚDE

4760 - FUNDO ESTADUAL DE SAÚDE - FUNSAÚDE

PROGRAMA DE TRABALHO					R\$ 1,00
CÓDIGO	ESPECIFICAÇÃO	PROJETOS	ATIVIDADES	OPER.ESP	TOTAL
	SAÚDE	0	3.216.520.680	0	3.216.520.680
	ADMINISTRAÇÃO GERAL	0	1.023.995.260	0	1.023.995.260
	SAÚDE PARA TODO PARANÁ	0	3.216.520.680	0	3.216.520.680
4760.10122194.163	*GESTÃO DAS UNIDADES PRÓPRIAS	0	997.161.840	0	997.161.840
	Manter, estruturar e qualificar a gestão e a gerência das unidades próprias da SESA (administrativas e assistenciais), bem como realizar investimentos em sua infraestrutura.				

Continua na próxima página

## ESTADO DO PARANÁ - ORÇAMENTO DE 2013

299

PROGRAMA DE TRABALHO																
		Recursos de Todas as Fontes												R\$ 1,00		
CÓDIGO	ESPECIFICAÇÃO	PROJETOS					ATIVIDADES			OPER.ESP				TOTAL		
		Ações do Executivo														
Principais Ações	Produto	Un. Medida	Mesorregiões													
			900	905	910	915	920	925	930	935	940	945	990	995	Total	
Capacitar Profissionais dos Hospitais Próprios	hospital beneficiado	unidade		2		9			2	1		1			15	
Manter, reformular e estabelecer parcerias para gerência das unidades assistenciais próprias	parceria realizada	unidade		1		5	1		2	1		1			11	
Investir em Infraestrutura das unidades próprias	unidade reestruturada	unidade	3	6	2	25	6	10	4	6	4	6			72	
Implantar o Sistema de Gestão Hospitalar	sistema implantado	unidade				3									3	
Reestruturar as unidades próprias da SESA (pessoal e outras despesas correntes )	unidade de saúde mantida	unidade	3	6	2	25	6	10	4	6	4	6			72	
** As Obras estão detalhadas no Anexo V **																
4760.10122194.165	GESTÃO DE SERVIÇOS - SESA															
	Alocar recursos para pagamento de despesas com energia elétrica, água e esgoto, telefonia, processamento e transmissão de dados.															
	ATENÇÃO BÁSICA															
	SAÚDE PARA TODO PARANÁ															
	*MÃE PARANAENSE															
4760.10301194.162																
	Qualificar a atenção primária em saúde para mães e crianças menores de 01 ano em todos os municípios do Paraná e nos serviços de referência ambulatorial e hospitalar das regiões de saúde. Reestruturar as unidades por meio de investimentos em infraestrutura.															
	Ações do Executivo															
	Mesorregiões															
Principais Ações	Produto	Un. Medida	900	905	910	915	920	925	930	935	940	945	990	995	Total	
Qualificar o processo de trabalho e educação permanente dos profissionais envolvidos na Rede Mãe Paranaense	profissional participante de ação de capacitação	unidade	152	310	205	4660	308	914	248	550	184	267			7798	
Qualificar a Atenção Primária à Saúde com incentivo de custeio aos municípios - APSUS	município beneficiado	unidade	25	13	20	33	60	82	50	50	18	42			393	
Implantar incentivos financeiros aos hospitais para implantação de leitos de risco intermediário	leito implementado	unidade	5	10	7	49	10	29	8	18	6	9			151	
Estruturar os consórcios para referência ambulatorial de risco intermediário e alto risco	unidade estruturada	unidade	1	2	1	2	3	4	2	3	2	2			22	
Qualificar a Atenção Primária em Saúde por meio de investimento em infraestrutura	equipamento adquirido	unidade	4	2	8	29	18	30	18	19	7	17			152	
Qualificar a Atenção Primária em Saúde por meio de investimentos em infraestrutura	unidade estruturada	unidade	12	7	6	16	20	19	11	20	6	9			126	
Distribuir material educativo e orientativo voltado as ações relacionadas à Rede Mãe Paranaense	material de divulgação produzido	unid / mil	73	150	100	1933	1490	443	120	267	89	129			4794	
Promover incentivo financeiro de qualidade ao parto (IQP) - HospSus	hospital com incentivo implantado	unidade	8	7	8	15	20	38	15	24	9	15			159	
Continua na próxima página																

Continua na próxima página

4700 - SECRETARIA DE ESTADO DA SAÚDE  
4760 - FUNDO ESTADUAL DE SAÚDE - FUNSAÚDE

PROGRAMA DE TRABALHO															
		Recursos de Todas as Fontes										R\$ 1,00			
CÓDIGO	ESPECIFICAÇÃO	PROJETOS					ATIVIDADES			OPER.ESP		TOTAL			
		Ações do Executivo													
Principais Ações	Produto	Un. Medida	900	905	910	915	920	Mesorregiões			940	945	990	995	Total
	serviço operacional implantado	unidade				1		2		1					4
	serviço operacional implantado	unidade	1			1	1				1	1			5
4760.10301194.164	ATENÇÃO ÀS URGÊNCIAS E EMERGÊNCIAS - SIATE					0	40.762.020					0			40.762.020
	Atender ocorrências pré-hospitalares, por meio do Sistema Integrado de Atendimento ao Trauma e Emergências (SIATE), nos principais centros do Estado, para garantir o suporte avançado de vida às vítimas de traumas no local da ocorrência, até um ponto de atendimento médico-hospitalar.														
		Ações do Executivo													
Principais Ações	Produto	Un. Medida	900	905	910	915	920	925	930	935	940	945	990	995	Total
	atendimento prestado	unidade	970	3579	355	7765	3127	9753	1367	5145	270	2345			34676
	ASSISTÊNCIA HOSPITALAR E AMBULATORIAL					0		1.749.001.610				0			1.749.001.610
	SAÚDE PARA TODO PARANÁ					0		3.216.520.680				0			3.216.520.680
4760.10302194.159	*GESTÃO DAS REDES					0	1.233.339.940					0			1.233.339.940
	Implementar no Estado do Paraná as Redes de Atenção Materno-Infantil, de Urgência e Emergência, Saúde Mental, à Pessoa Idosa e à Pessoa com Deficiência, por meio de ações de gestão, educação permanente, participação e controle social, assistência ambulatorial e hospitalar de média e alta complexidade.														
		Ações do Executivo													
Principais Ações	Produto	Un. Medida	900	905	910	915	920	925	930	935	940	945	990	995	Total
	profissional capacitado	unidade	292	292	292	492	322	402	292	322		292			2998
	unidade estruturada	unidade		2	1	1	1	2	1	1					9
Estruturar o funcionamento de Centros de Atenção aos Usuários de Álcool e Outras Drogas - CETRAD	unidade estruturada	unidade				1				1					2
Estruturar os centros de especialidades regionais, por meio de investimentos em custeio e infraestrutura	unidade estruturada	unidade	1	1	3	1	3	4	2	3	2	2			22
Distribuir kits para a realização de exames preventivos do Câncer do colo de útero com qualidade	kit distribuído	unidade	15249	31178	20658	154974	30935	91897	24916	55372	18472	26846			470497
Realizar procedimento ambulatorial de média e alta complexidade	procedimento realizado	unid / mil	238	2183	1548	7368	1162	3548	2378	3919	1045	470			23859
Fortalecer a participação social, por meio da manutenção da Ouvidoria Estadual e Estruturação das Regionais	unidade estruturada	unidade	1	2	1	2	3	4	2	3	2	2			22

Continua na próxima página

PROGRAMA DE TRABALHO															
		Recursos de Todas as Fontes													R\$ 1,00
CÓDIGO	ESPECIFICAÇÃO				PROJETOS			ATIVIDADES			OPER.ESP			TOTAL	
Principais Ações	Produto	Un. Medida	Ações do Executivo												
			Mesorregiões												
			900	905	910	915	920	925	930	935	940	945	990	995	Total
Repassar incentivo financeiro para atendimento às Comunidades Vulneráveis (sistema penitenciário)	unidade atendida	unidade			2							1			3
Ampliar o acesso à assistência a saúde, por meio de oferta de leitos de UTI	leito implementado	unidade	6	55		70	4	55		53	2	13			258
Prestar apoio técnico-financeiro aos serviços, para implantar os pontos de atenção a saúde mental	serviço operacional implantado	unidade	1	2	1	2	3	4	2	4	2	2			23
Fortalecer as instâncias de pactuação e gestão (comissões intergestores bipartite - estadual e regional)	unidade estruturada	unidade	1	2	1	2	3	4	2	3	2	2			22
Qualificar o processo de trabalho e profissionais da Atenção Primária em Saúde e Atenção às Condições Crônicas	profissional qualificado	unidade	80	164	109	815	163	484	131	291	97	141			2475
Realizar educação profissional para formação na área de saúde	profissional formado	unidade	351	460	1221	1474	1600	1850	1050	1583	964	578			11131
Realizar ações em saúde bucal por meio do bochecho com flúor em escolares de 06 a 12 anos	criança beneficiada	unidade	37384	76434	50645	379928	75839	225513	61084	135749	45287	65815			1153678
Distribuir materiais para ações de promoção e prevenção em saúde bucal	kit distribuído	unidade	225	211	326	696	542	608	432	436	188	382			4046
Estruturar os centros de especialidades regionais, por meio de investimentos em infraestrutura física	unidade estruturada	unidade		1	1			2		1					5
Realizar procedimentos hospitalar de média e alta complexidade	internação autorizada	unidade	7956	55440	35315	100651	27082	76618	40333	79238	30825	22897			476355
Fortalecer a participação social, por meio Conselho Estadual	conselho fortalecido	unidade				1									1
Manter a Política Nacional de Hospitais de Pequeno Porte - HPP, beneficiando os hospitais contrap. estadual	hospital beneficiado	unidade			1	1	16	16	8	1		2			45
Manter convênios e contratos com unidades de saúde do SUS	entidade beneficiada	unidade		2	1	9		1	1			1			15
Efetuar assistência ambulatorial e hospitalar em saúde mental, por meio de internamentos em hospitais	hospital beneficiado	unidade				2	2	5		1	1				11
Repassar incentivo financeiro - Planos Operativos de Atenção à Saúde dos Adolescentes em Conflito com a Lei	município beneficiado	unidade	1	1	1	3	2	2	1	3		1			15
Distribuir material orientativo da Atenção Primária em Saúde e Atenção às Condições Crônicas	material de divulgação produzido	unid / mil	32333	66107	43802	328594	65592	195043	52831	117408	39168	56922			997800
Continua na próxima página															

4700 - SECRETARIA DE ESTADO DA SAÚDE

4760 - FUNDO ESTADUAL DE SAÚDE - FUNSAÚDE

PROGRAMA DE TRABALHO															
		Recursos de Todas as Fontes													R\$ 1,00
CÓDIGO	ESPECIFICAÇÃO	PROJETOS					ATIVIDADES			OPER.ESP			TOTAL		
		Ações do Executivo													
Principais Ações	Produto	Un. Medida	Mesorregiões												
			900	905	910	915	920	925	930	935	940	945	990	995	Total
Repassar incentivo financeiro para atendimento às Comunidades Vulneráveis (comunidades quilombolas)	município beneficiado	unidade		1	2	12				2		1			18
** As Obras estão detalhadas no Anexo V **															
4760.10302194.161	*REDE DE URGÊNCIA E EMERGÊNCIA					0		162.626.670				0			162.626.670
Implantar a rede de atenção às urgências em todas as regiões do Estado do Paraná, estabelecendo uma atenção integrada, adequada e eficaz, com base em ações estruturantes como: o apoio e qualificação de hospitais públicos e filantrópicos do Sistema único de Saúde - SUS (HOSPSUS), a implantação do Sistema Estadual de Regulação e do Serviço de Atendimento Móvel de Urgência (SAMU).															
		Ações do Executivo													
Principais Ações	Produto	Un. Medida	Mesorregiões												
			900	905	910	915	920	925	930	935	940	945	990	995	Total
Qualificar os hospitais do Paraná - Programa HospSus	hospital beneficiado	unidade	2	6	3	14	2	12	4	5	1	2			51
Investir em infraestrutura nos Hospitais do Paraná - Programa HospSus	hospital beneficiado	unidade	2	6	3	14	2	12	4	5	1	2			51
Repassar recursos para financiamento do SAMU Regional - Incentivo	município contemplado com recurso	unidade		1	1	2	1	3	1	2		1			12
Implantar sistema estadual de regulação - Complexo Regulador	município beneficiado	unidade				1									1
Realizar Operação Verão	convênio celebrado	unidade				1									1
Investir em infraestrutura para a Rede de Urgência e Emergência	equipamento adquirido	unidade	100	100	100	200	100	150	100	100	100	100			1150
Distribuir material educativo e orientativo voltado as ações relacionadas à Urgência e Emergência	material de divulgação produzido	unidade				50									50
Capacitar os profissionais da Rede de Urgência e Emergência	profissional treinado e capacitado	unidade				500		600		300					1400
Investir em equipamentos nos Hospitais do Paraná - Programa HospSus	hospital beneficiado	unidade	2	6	3	14	2	12	4	5	1	2			51
** As Obras estão detalhadas no Anexo V **															
4760.10302194.167	GESTÃO DO COMPLEXO MÉDICO PENAL - DEPEN					0		23.703.900				0			23.703.900
Cobrir despesas com o pagamento de profissionais de saúde. Adquirir artigos e suprimentos médicos, hospitalares e odontológicos. Garantir o funcionamento de máquinas eequipamentos, mediante a realização de manutenções preventivas e corretivas. Adquirir alimentação adequada aos pacientes do CMP. Promover a saúde por meio de campanhas e programas de prevenção às doenças.															

Continua na próxima página

4700 - SECRETARIA DE ESTADO DA SAÚDE  
4760 - FUNDO ESTADUAL DE SAÚDE - FUNSAÚDE

PROGRAMA DE TRABALHO																Recursos de Todas as Fontes					R\$ 1,00	
CÓDIGO	ESPECIFICAÇÃO	PROJETOS					ATIVIDADES			OPER.ESP			TOTAL									
		Ações do Executivo																				
Principais Ações	Produto	Un. Medida	900	905	910	915	920	Mesorregiões			940	945	990	995	Total							
Prestar assistência social, pedagógica, ocupacional, fisioterápica, laboratorial e jurídica aos presos	atendimento prestado	unidade				15000									15000							
Realizar consulta clínica, psicológica, psiquiátrica e odontológica aos presos	atendimento prestado	unidade				18000									18000							
4760.10302194.168	GESTÃO DO HOSPITAL UNIVERSITÁRIO REGIONAL DO NORTE DO PARANÁ					0		173.145.790					0		173.145.790							
Executar serviços de saúde para a comunidade regional e servir de campo de pesquisa e de estágio para os cursos de graduação e pós-graduação na área de ciências da saúde e correlatas. Melhorar o atendimento dos serviços às comunidades local e regional.																						
		Ações do Executivo																				
Principais Ações	Produto	Un. Medida	900	905	910	915	920	Mesorregiões			940	945	990	995	Total							
Manter atendimento ambulatorial, pronto-socorro, cirurgias gerais, obstetrícias e exames	internamento realizado	unidade						195000							195000							
4760.10302194.169	GESTÃO DO HOSPITAL UNIVERSITÁRIO DE MARINGÁ					0		75.558.920					0		75.558.920							
Executar serviços de saúde para a comunidade regional e servir de campo de pesquisa e de estágio para os cursos de graduação e pós-graduação na área de ciências da saúde e correlatas. Melhorar o atendimento dos serviços às comunidades local e regional.																						
		Ações do Executivo																				
Principais Ações	Produto	Un. Medida	900	905	910	915	920	Mesorregiões			940	945	990	995	Total							
Manter atendimento ambulatorial, pronto-socorro, cirurgias gerais, obstetrícias e exames	atendimento prestado	unidade						85000							85000							
4760.10302194.170	GESTÃO DO HOSPITAL UNIVERSITÁRIO DO OESTE DO PARANÁ					0		58.626.390					0		58.626.390							
Executar serviços de saúde para a comunidade regional e servir de campo de pesquisa e de estágio para os cursos de graduação e pós-graduação na área de ciências da saúde e correlatas. Melhorar o atendimento dos serviços às comunidades local e regional.																						
		Ações do Executivo																				
Principais Ações	Produto	Un. Medida	900	905	910	915	920	Mesorregiões			940	945	990	995	Total							
Prestar atendimento a pacientes internados no Hospital Universitário do Oeste do Paraná	atendimento prestado	unidade								10100					10100							
4760.10302194.171	GESTÃO DO HOSPITAL UNIVERSITÁRIO REGIONAL DOS CAMPOS GERAIS					0		22.000.000					0		22.000.000							
Executar serviços de saúde para a comunidade regional e servir de campo de pesquisa e de estágio para os cursos de graduação e pós-graduação na área de ciências da saúde e correlatas. Melhorar o atendimento dos serviços às comunidades local e regional.																						
Continua na próxima página																						

Continua na próxima página

4700 - SECRETARIA DE ESTADO DA SAÚDE  
4760 - FUNDO ESTADUAL DE SAÚDE - FUNSAÚDE

PROGRAMA DE TRABALHO																						
		Recursos de Todas as Fontes										R\$ 1,00										
CÓDIGO	ESPECIFICAÇÃO	PROJETOS					ATIVIDADES			OPER.ESP		TOTAL										
da saúde e correlatas. Melhorar o atendimento dos serviços às comunidades local e regional.																						
Ações do Executivo																						
Principais Ações	Produto	Un. Medida	900	905	910	915	920	Mesorregiões						995	Total							
								Realizar atendimento ambulatorial	atendimento ambulatorial realizado	unidade	43000											
Realizar cirurgias	cirurgia realizada	unidade	1000																			
Manter serviço hospitalar	serviço hospitalar mantido	unidade	18000																			
Realizar atendimento psicológico	atendimento médico / psicológico realizado	unidade	800																			
Realizar exame laboratorial	exame realizado	paciente	6500																			
Manter estagiários	estágio realizado	unidade	250																			
SUPORTE PROFILÁTICO E TERAPÊUTICO														0	232.520.230							
SAÚDE PARA TODO PARANÁ														0	3.216.520.680							
4760.10303194.172	*ASSISTÊNCIA FARMACÊUTICA														0	232.520.230						
Formular e implementar a política de assistência farmacêutica, como uma atividade integrante da atenção à saúde no Sistema único de Saúde (SUS), garantindo o acesso aos medicamentos e a promoção do uso racional com o obejtivo de contribuir com a resolibilidade das ações de saúde em todos os níveis.																						
Ações do Executivo																						
Principais Ações	Produto	Un. Medida	900	905	910	915	920	Mesorregiões						995	Total							
								Repassar contrapartida estadual e federal para o Consórcio Paraná Saúde - municípios consorciados	município beneficiado	unidade	25	13	24			35	61	76	46	49	21	41
Repassar contrapartida estadual e federal para o Consórcio Paraná Saúde - municípios não consorciados	município beneficiado	unidade		1		2		3		1		1										
Adquirir medicamentos para programas, unidades e demais demandas	Medicamento Adquirido	unid / mil	1466	3589	1450	30289	4672	16188	2616	7377	1321	2964		71932								
Repassar recursos para estruturação da Assistência Farmacêutica nos municípios com até 20 mil habitantes	município beneficiado	unidade	22	5	19	17	55	63	39	39	16	37		312								
Adquirir equipamentos para estruturar as unidades da Assistência Farmacêutica e CEMEPAR	equipamento adquirido	unidade	3	5	2	23	10	12	6	7	5	6		79								
Firmar convênio para capacitar os profissionais da Assistência Farmacêutica convênio firmado		unidade				1								1								
VIGILÂNCIA EPIDEMIOLÓGICA														0	44.207.920							
SAÚDE PARA TODO PARANÁ														0	3.216.520.680							
Continua na próxima página																						

Continua na próxima página



## 305

4760 - FUNDO ESTADUAL DE SAÚDE - FUNSAÚDE

## PROGRAMA DE TRABALHO

## Recursos de Todas as Fontes

R\$ 1,00

CÓDIGO	ESPECIFICAÇÃO	PROJETOS	ATIVIDADES	OPER.ESP	TOTAL
4760.10305194.173	*VIGILÂNCIA E PROMOÇÃO DA SAÚDE	0	44.207.920	0	44.207.920

Formular e implementar a política de vigilância em saúde (epidemiológica, ambiental, sanitária, da saúde do trabalhador e da situação de saúde) e promoção da saúde, coordenando e regulando as ações de forma articulada e integrada intra e intersetorialmente e com a sociedade civil em âmbito regional e estadual.

## Ações do Executivo

### Mesorregiões

Principais Ações	Produto	Un. Medida	Mesorregiões												Total
			900	905	910	915	920	925	930	935	940	945	990	995	
Prestar apoio técnico e financeiro aos municípios	município beneficiado	unidade	12	7	12	18	30	39	23	25	10	22			198
Qualificar os processos de trabalho e educação permanente dos gestores e profissionais	município envolvido	unidade	25	14	24	37	61	79	46	50	21	42			399
Estabelecer parcerias com instituições governamentais e não governamentais	parceria realizada	unidade		1	1	14		2		1					19
Manter a Rede de Atenção a Saúde do Trabalhador	rede mantida	unidade	1	1	1	1	1	1	1	1	1	1			10
Reestruturar as unidades da Superintendência de Vigilância em Saúde - SESA	unidade reestruturada	unidade	1	2	1	2	3	4	2	4	2	2			23
Divulgar material orientativo e educativo junto aos municípios	município beneficiado	unidade	25	14	24	37	61	79	46	50	21	42			399
Manter o Sistema Estadual de Vigilância em Saúde	unidade atendida	unidade	1	2	1	5	3	4	2	3	2	2			25

**\*\* As Obras estão detalhadas no Anexo V \*\***

ENCARGOS ESPECIAIS	0	0	8.945.940	8.945.940
OUTROS ENCARGOS ESPECIAIS	0	0	8.945.940	8.945.940
OBRIGAÇÕES ESPECIAIS	0	0	8.945.940	8.945.940
<b>ARGOS ESPECIAIS - FUNSAUDE</b>	<b>0</b>	<b>0</b>	<b>8.945.940</b>	<b>8.945.940</b>

Alocar recursos destinados ao pagamento do PASEP e de despesas com precatórios, ações trabalhistas, obrigações de pequeno valor e de outros encargos conforme legislação vigente.

TOTAL	0	3.216.520.680	8.945.940	3.225.466.620
-------	---	---------------	-----------	---------------

### \*Recursos Vinculados

4760 - FUNDO ESTADUAL DE SAÚDE - FUNSAÚDE

## DISCRIMINAÇÃO DA DESPESA SEGUNDO OS DESDOBRAMENTOS POR GRUPO DE FONTES

## Recursos de Todas as Fontes

R\$ 1,00

Projeto/	Atividade	Grupo Fonte	Pessoal e Enc. Sociais	Juros e Enc. da Dívida	Outras Desp. Correntes	Investimentos	Inversões Financeiras	Amortização da Dívida	Total
	4159	01	0	0	1.160.330.600	59.882.620	0	0	1.220.213.220
		95	0	0	12.999.720	127.000	0	0	13.126.720
		T	0	0	1.173.330.320	60.009.620	0	0	1.233.339.940
	4161	01	0	0	101.233.300	61.393.370	0	0	162.626.670
		T	0	0	101.233.300	61.393.370	0	0	162.626.670
	4162	01	0	0	54.938.970	70.962.670	0	0	125.901.640
		95	0	0	132.000	0	0	0	132.000

Continua na próxima página

4700 - SECRETARIA DE ESTADO DA SAÚDE

4760 - FUNDO ESTADUAL DE SAÚDE - FUNSAÚDE

## DISCRIMINAÇÃO DA DESPESA SEGUNDO OS DESDOBRAMENTOS POR GRUPO DE FONTES

Projeto/ Atividade	Grupo Fonte	Pessoal e Enc. Sociais	Juros e Enc. da Dívida	Outras Desp. Correntes	Investimentos	Recursos de Todas as Fontes			R\$ 1,00
						Inversões Financeiras	Amortização da Dívida	Total	
	T	0	0	55.070.970	70.962.670	0	0	126.033.640	
4163	01	668.555.800	0	238.333.480	72.117.830	0	0	979.007.110	
	95	0	0	15.268.310	2.886.420	0	0	18.154.730	
	T	668.555.800	0	253.601.790	75.004.250	0	0	997.161.840	
4164	01	40.307.760	0	454.260	0	0	0	40.762.020	
	T	40.307.760	0	454.260	0	0	0	40.762.020	
4165	01	0	0	26.833.420	0	0	0	26.833.420	
	T	0	0	26.833.420	0	0	0	26.833.420	
4167	01	21.043.210	0	2.660.690	0	0	0	23.703.900	
	T	21.043.210	0	2.660.690	0	0	0	23.703.900	
4168	01	169.345.790	0	3.800.000	0	0	0	173.145.790	
	T	169.345.790	0	3.800.000	0	0	0	173.145.790	
4169	01	70.958.920	0	4.600.000	0	0	0	75.558.920	
	T	70.958.920	0	4.600.000	0	0	0	75.558.920	
4170	01	49.426.390	0	9.200.000	0	0	0	58.626.390	
	T	49.426.390	0	9.200.000	0	0	0	58.626.390	
4171	01	10.000.000	0	12.000.000	0	0	0	22.000.000	
	T	10.000.000	0	12.000.000	0	0	0	22.000.000	
4172	01	0	0	230.460.710	2.000.000	0	0	232.460.710	
	95	0	0	0	59.520	0	0	59.520	
	T	0	0	230.460.710	2.059.520	0	0	232.520.230	
4173	01	0	0	27.843.480	11.518.940	0	0	39.362.420	
	95	0	0	3.209.150	1.636.350	0	0	4.845.500	
	T	0	0	31.052.630	13.155.290	0	0	44.207.920	
9062	01	0	0	8.685.000	0	0	0	8.685.000	
	95	0	0	260.940	0	0	0	260.940	
	T	0	0	8.945.940	0	0	0	8.945.940	
TOTAL		1.029.637.870	0	1.913.244.030	282.584.720	0	0	3.225.466.620	

4700 - SECRETARIA DE ESTADO DA SAÚDE

4760 - FUNDO ESTADUAL DE SAÚDE - FUNSAÚDE

## DISCRIMINAÇÃO DA DESPESA SEGUNDO OS DESDOBRAMENTOS POR MODALIDADE APLICAÇÃO

Projeto/ Atividade	Mod. Aplic.	Pessoal e Enc. Sociais	Juros e Enc. da Dívida	Outras Desp. Correntes	Investimentos	Recursos de Todas as Fontes			R\$ 1,00
						Inversões Financeiras	Amortização da Dívida	Total	
4159	40	0	0	1.250.000	0	0	0	1.250.000	
	41	0	0	13.090.800	0	0	0	13.090.800	
	50	0	0	19.486.970	0	0	0	19.486.970	
	71	0	0	12.000.000	24.080.000	0	0	36.080.000	
	90	0	0	1.127.502.550	35.929.620	0	0	1.163.432.170	
	T	0	0	1.173.330.320	60.009.620	0	0	1.233.339.940	
4161	41	0	0	40.000.000	0	0	0	40.000.000	
	50	0	0	29.000.000	34.893.370	0	0	63.893.370	
	90	0	0	32.233.300	26.500.000	0	0	58.733.300	
	T	0	0	101.233.300	61.393.370	0	0	162.626.670	
4162	41	0	0	30.000.000	58.876.900	0	0	88.876.900	
	50	0	0	0	7.920.000	0	0	7.920.000	
	90	0	0	25.070.970	4.165.770	0	0	29.236.740	

Continua na próxima página

4700 - SECRETARIA DE ESTADO DA SAÚDE

4760 - FUNDO ESTADUAL DE SAÚDE - FUNSAÚDE

## DISCRIMINAÇÃO DA DESPESA SEGUNDO OS DESDOBRAMENTOS POR MODALIDADE APLICAÇÃO

Projeto/ Atividade	Mod. Aplic.	Pessoal e Enc. Sociais	Juros e Enc. da Dívida	Outras Desp. Correntes	Investimentos	Recursos de Todas as Fontes			R\$ 1,00
						Inversões Financeiras	Amortização da Dívida	Total	
	T	0	0	55.070.970	70.962.670	0	0	126.033.640	
4163	41	0	0	0	5.000.000	0	0	5.000.000	
	50	0	0	80.000.000	417.400	0	0	80.417.400	
	90	668.555.800	0	173.601.790	69.586.850	0	0	911.744.440	
	T	668.555.800	0	253.601.790	75.004.250	0	0	997.161.840	
4164	90	40.307.760	0	454.260	0	0	0	40.762.020	
	T	40.307.760	0	454.260	0	0	0	40.762.020	
4165	90	0	0	26.833.420	0	0	0	26.833.420	
	T	0	0	26.833.420	0	0	0	26.833.420	
4167	90	21.043.210	0	2.660.690	0	0	0	23.703.900	
	T	21.043.210	0	2.660.690	0	0	0	23.703.900	
4168	90	169.345.790	0	3.800.000	0	0	0	173.145.790	
	T	169.345.790	0	3.800.000	0	0	0	173.145.790	
4169	90	70.958.920	0	4.600.000	0	0	0	75.558.920	
	T	70.958.920	0	4.600.000	0	0	0	75.558.920	
4170	90	49.426.390	0	9.200.000	0	0	0	58.626.390	
	T	49.426.390	0	9.200.000	0	0	0	58.626.390	
4171	90	10.000.000	0	12.000.000	0	0	0	22.000.000	
	T	10.000.000	0	12.000.000	0	0	0	22.000.000	
4172	41	0	0	11.000.000	0	0	0	11.000.000	
	50	0	0	55.324.070	0	0	0	55.324.070	
	90	0	0	164.136.640	2.059.520	0	0	166.196.160	
	T	0	0	230.460.710	2.059.520	0	0	232.520.230	
4173	41	0	0	4.000.000	0	0	0	4.000.000	
	50	0	0	1.000.000	0	0	0	1.000.000	
	90	0	0	26.052.630	13.155.290	0	0	39.207.920	
	T	0	0	31.052.630	13.155.290	0	0	44.207.920	
9062	90	0	0	8.945.940	0	0	0	8.945.940	
	T	0	0	8.945.940	0	0	0	8.945.940	
TOTAL		1.029.637.870	0	1.913.244.030	282.584.720	0	0	3.225.466.620	



## SECRETARIA DE ESTADO DA JUSTIÇA, CIDADANIA E DIREITOS HUMANOS

## A - Resumos Gerais

## 4900 - SECRETARIA DE ESTADO DA JUSTIÇA, CIDADANIA E DIREITOS HUMANOS

		PROGRAMA DE TRABALHO		Recursos de Todas as Fontes		R\$ 1,00
CÓDIGO	ESPECIFICAÇÃO			CORRENTES	CAPITAL	TOTAL
	DIREITOS DA CIDADANIA			476.604.540	171.642.390	648.246.930
	ADMINISTRAÇÃO GERAL			0	20.000.000	20.000.000
	DESENVOLVIMENTO INTEGRADO DA CIDADANIA / PDI - CIDADANIA			433.357.330	171.212.390	604.569.720
4900.14122033.024	*PROJETO MULTISSETORIAL PARA O DESENVOLVIMENTO DO PARANÁ - SEJU - BNDES			0	20.000.000	20.000.000
	CUSTÓDIA E REINTEGRAÇÃO SOCIAL			470.214.460	150.752.390	620.966.850
	DESENVOLVIMENTO INTEGRADO DA CIDADANIA / PDI - CIDADANIA			433.357.330	171.212.390	604.569.720
4900.14421034.183	*GESTÃO DO SISTEMA PENITENCIÁRIO			418.636.890	145.980.800	564.617.690
4900.14421034.184	*AÇÕES DO FUPEN			10.970.360	4.701.590	15.671.950
	GESTÃO ADMINISTRATIVA			21.232.490	70.000	21.302.490
4900.14421414.180	*GESTÃO ADMINISTRATIVA - SEJU			21.232.490	70.000	21.302.490
	GESTÃO DE SERVIÇOS			19.374.720	0	19.374.720
4900.14421424.181	*GESTÃO DE SERVIÇOS - SEJU			19.374.720	0	19.374.720
	DIREITOS INDIVIDUAIS, COLETIVOS E DIFUSOS			6.390.080	890.000	7.280.080
	DESENVOLVIMENTO INTEGRADO DA CIDADANIA / PDI - CIDADANIA			433.357.330	171.212.390	604.569.720
4900.14422034.182	*DESENVOLVIMENTO DE POLÍTICAS PÚBLICAS DE CIDADANIA E DIREITOS HUMANOS			2.750.080	30.000	2.780.080
4900.14422034.185	AÇÕES DO FECON			100.000	400.000	500.000
4900.14422034.380	AÇÕES DO FESD			900.000	100.000	1.000.000
	PROTEÇÃO E DESENVOLVIMENTO SOCIAL			2.640.000	360.000	3.000.000
4900.14422174.186	AÇÕES DO FUNDO ESTADUAL DOS DIREITOS DO IDOSO			2.640.000	360.000	3.000.000
TOTAL				476.604.540	171.642.390	648.246.930
*Recursos Vinculados						

## 4900 - SECRETARIA DE ESTADO DA JUSTIÇA, CIDADANIA E DIREITOS HUMANOS

		PROGRAMA DE TRABALHO		Recursos de Todas as Fontes		R\$ 1,00
CÓDIGO	ESPECIFICAÇÃO			TESOURO	OUT.FONTES	TOTAL
	DIREITOS DA CIDADANIA			642.496.930	5.750.000	648.246.930
	ADMINISTRAÇÃO GERAL			20.000.000	0	20.000.000
	DESENVOLVIMENTO INTEGRADO DA CIDADANIA / PDI - CIDADANIA			601.819.720	2.750.000	604.569.720
4900.14122033.024	*PROJETO MULTISSETORIAL PARA O DESENVOLVIMENTO DO PARANÁ - SEJU - BNDES			20.000.000	0	20.000.000
	CUSTÓDIA E REINTEGRAÇÃO SOCIAL			619.716.850	1.250.000	620.966.850
	DESENVOLVIMENTO INTEGRADO DA CIDADANIA / PDI - CIDADANIA			601.819.720	2.750.000	604.569.720
4900.14421034.183	*GESTÃO DO SISTEMA PENITENCIÁRIO			564.617.690	0	564.617.690
4900.14421034.184	*AÇÕES DO FUPEN			14.421.950	1.250.000	15.671.950
	GESTÃO ADMINISTRATIVA			21.302.490	0	21.302.490
4900.14421414.180	*GESTÃO ADMINISTRATIVA - SEJU			21.302.490	0	21.302.490
	GESTÃO DE SERVIÇOS			19.374.720	0	19.374.720
4900.14421424.181	*GESTÃO DE SERVIÇOS - SEJU			19.374.720	0	19.374.720
	DIREITOS INDIVIDUAIS, COLETIVOS E DIFUSOS			2.780.080	4.500.000	7.280.080
	DESENVOLVIMENTO INTEGRADO DA CIDADANIA / PDI - CIDADANIA			601.819.720	2.750.000	604.569.720
4900.14422034.182	*DESENVOLVIMENTO DE POLÍTICAS PÚBLICAS DE CIDADANIA E DIREITOS HUMANOS			2.780.080	0	2.780.080
4900.14422034.185	AÇÕES DO FECON			0	500.000	500.000
4900.14422034.380	AÇÕES DO FESD			0	1.000.000	1.000.000
	PROTEÇÃO E DESENVOLVIMENTO SOCIAL			0	3.000.000	3.000.000
4900.14422174.186	AÇÕES DO FUNDO ESTADUAL DOS DIREITOS DO IDOSO			0	3.000.000	3.000.000

Continua na próxima página

## 4900 - SECRETARIA DE ESTADO DA JUSTIÇA, CIDADANIA E DIREITOS HUMANOS

## PROGRAMA DE TRABALHO

		Recursos de Todas as Fontes		R\$ 1,00
CÓDIGO	ESPECIFICAÇÃO	TESOURO	OUT.FONTES	TOTAL
TOTAL		642.496.930	5.750.000	648.246.930
*Recursos Vinculados				

## 4900 - SECRETARIA DE ESTADO DA JUSTIÇA, CIDADANIA E DIREITOS HUMANOS

## DEMONSTRATIVO DA DESPESA POR UNIDADES ORÇAMENTÁRIAS E CATEGORIAS ECONÔMICAS

		Recursos de Todas as Fontes		R\$ 1,00
CÓDIGO	ESPECIFICAÇÃO	CORRENTES	CAPITAL	TOTAL
4901	GABINETE DO SECRETÁRIO	0	20.000.000	20.000.000
4902	DIRETORIA GERAL	43.357.290	100.000	43.457.290
4903	DEPARTAMENTO DE EXECUÇÃO PENAL - DEPEN	418.636.890	145.980.800	564.617.690
4960	FUNDO PENITENCIÁRIO - FUPEN	10.970.360	4.701.590	15.671.950
4961	FUNDO ESTADUAL DOS DIREITOS DO IDOSO	2.640.000	360.000	3.000.000
4962	FUNDO ESTADUAL DE DEFESA DO CONSUMIDOR - FECON	100.000	400.000	500.000
4964	FUNDO ESTADUAL DE POLÍTICAS SOBRE DROGAS - FESD	900.000	100.000	1.000.000
TOTAL		476.604.540	171.642.390	648.246.930

## 4900 - SECRETARIA DE ESTADO DA JUSTIÇA, CIDADANIA E DIREITOS HUMANOS

## DEMONSTRATIVO DA DESPESA POR UNIDADES ORÇAMENTÁRIAS SEGUNDO A ORIGEM DOS RECURSOS

		Recursos de Todas as Fontes		R\$ 1,00
CÓDIGO	ESPECIFICAÇÃO	TESOURO	OUT. FONTES	TOTAL
4901	GABINETE DO SECRETÁRIO	20.000.000	0	20.000.000
4902	DIRETORIA GERAL	43.457.290	0	43.457.290
4903	DEPARTAMENTO DE EXECUÇÃO PENAL - DEPEN	564.617.690	0	564.617.690
4960	FUNDO PENITENCIÁRIO - FUPEN	14.421.950	1.250.000	15.671.950
4961	FUNDO ESTADUAL DOS DIREITOS DO IDOSO	0	3.000.000	3.000.000
4962	FUNDO ESTADUAL DE DEFESA DO CONSUMIDOR - FECON	0	500.000	500.000
4964	FUNDO ESTADUAL DE POLÍTICAS SOBRE DROGAS - FESD	0	1.000.000	1.000.000
TOTAL		642.496.930	5.750.000	648.246.930

## 4900 - SECRETARIA DE ESTADO DA JUSTIÇA, CIDADANIA E DIREITOS HUMANOS

## DISCRIMINAÇÃO DA DESPESA SEGUNDO OS DESDOBRAMENTOS POR ÓRGÃO/UNIDADE E GRUPO DE FONTES

						Recursos de Todas as Fontes		R\$ 1,00
Unid.	Grupo Fonte	Pessoal e Enc. Sociais	Juros e Enc. da Dívida	Outras Desp. Correntes	Investimentos	Inversões Financeiras	Amortização da Dívida	Total
4901	15	0	0	0	20.000.000	0	0	20.000.000
	T	0	0	0	20.000.000	0	0	20.000.000
4902	01	14.588.670	0	27.375.640	0	0	0	41.964.310
	15	0	0	232.980	100.000	0	0	332.980
	09	0	0	1.160.000	0	0	0	1.160.000
	T	14.588.670	0	28.768.620	100.000	0	0	43.457.290
4903	01	287.151.880	0	119.105.010	0	0	0	406.256.890
	15	0	0	10.000.000	0	0	0	10.000.000
	09	0	0	2.380.000	145.980.800	0	0	148.360.800
	T	287.151.880	0	131.485.010	145.980.800	0	0	564.617.690
4960	01	0	0	10.095.360	4.326.590	0	0	14.421.950
	95	0	0	875.000	375.000	0	0	1.250.000
	T	0	0	10.970.360	4.701.590	0	0	15.671.950
4961	95	0	0	2.640.000	360.000	0	0	3.000.000
	T	0	0	2.640.000	360.000	0	0	3.000.000

Continua na próxima página

## ESTADO DO PARANÁ - ORÇAMENTO DE 2013

311

## 4900 - SECRETARIA DE ESTADO DA JUSTIÇA, CIDADANIA E DIREITOS HUMANOS

## DISCRIMINAÇÃO DA DESPESA SEGUNDO OS DESDOBRAMENTOS POR ÓRGÃO/UNIDADE E GRUPO DE FONTES

Unid.	Grupo Fonte	Recursos de Todas as Fontes						R\$ 1,00
		Pessoal e Enc. Sociais	Juros e Enc. da Dívida	Outras Desp. Correntes	Investimentos	Inversões Financeiras	Amortização da Dívida	Total
4962	95	0	0	100.000	400.000	0	0	500.000
	T	0	0	100.000	400.000	0	0	500.000
4964	95	0	0	900.000	100.000	0	0	1.000.000
	T	0	0	900.000	100.000	0	0	1.000.000
TOTAL		301.740.550	0	174.863.990	171.642.390	0	0	648.246.930

## 4900 - SECRETARIA DE ESTADO DA JUSTIÇA, CIDADANIA E DIREITOS HUMANOS

## DISCRIMINAÇÃO DA DESPESA SEGUNDO OS DESDOBRAMENTOS POR MODALIDADE APLICAÇÃO

Unid.	Mod. Aplic.	Recursos de Todas as Fontes						R\$ 1,00
		Pessoal e Enc. Sociais	Juros e Enc. da Dívida	Outras Desp. Correntes	Investimentos	Inversões Financeiras	Amortização da Dívida	Total
4901	90	0	0	0	20.000.000	0	0	20.000.000
	T	0	0	0	20.000.000	0	0	20.000.000
4902	50	0	0	1.760.000	0	0	0	1.760.000
	90	14.588.670	0	27.008.620	100.000	0	0	41.697.290
	T	14.588.670	0	28.768.620	100.000	0	0	43.457.290
4903	40	0	0	272.000	0	0	0	272.000
	50	0	0	1.745.100	0	0	0	1.745.100
	90	287.151.880	0	129.467.910	145.980.800	0	0	562.600.590
	T	287.151.880	0	131.485.010	145.980.800	0	0	564.617.690
4960	90	0	0	10.970.360	4.701.590	0	0	15.671.950
	T	0	0	10.970.360	4.701.590	0	0	15.671.950
4961	40	0	0	100.000	0	0	0	100.000
	50	0	0	100.000	0	0	0	100.000
	90	0	0	2.440.000	360.000	0	0	2.800.000
	T	0	0	2.640.000	360.000	0	0	3.000.000
4962	50	0	0	0	400.000	0	0	400.000
	90	0	0	100.000	0	0	0	100.000
	T	0	0	100.000	400.000	0	0	500.000
4964	40	0	0	270.000	0	0	0	270.000
	50	0	0	250.000	0	0	0	250.000
	90	0	0	380.000	100.000	0	0	480.000
	T	0	0	900.000	100.000	0	0	1.000.000
TOTAL		301.740.550	0	174.863.990	171.642.390	0	0	648.246.930





**B - Detalhamento do Programa de Trabalho das Unidades****- Recursos de Todas as Fontes**

4900 - SECRETARIA DE ESTADO DA JUSTIÇA, CIDADANIA E DIREITOS HUMANOS

4901 - GABINETE DO SECRETÁRIO

PROGRAMA DE TRABALHO					
				Recursos de Todas as Fontes	R\$ 1,00
CÓDIGO	ESPECIFICAÇÃO	PROJETOS	ATIVIDADES	OPER.ESP	TOTAL
	DIREITOS DA CIDADANIA	20.000.000	0	0	20.000.000
	ADMINISTRAÇÃO GERAL	20.000.000	0	0	20.000.000
	DESENVOLVIMENTO INTEGRADO DA CIDADANIA / PDI - CIDADANIA	20.000.000	0	0	20.000.000
4901.14122033.024	*PROJETO MULTISSETORIAL PARA O DESENVOLVIMENTO DO PARANÁ - SEJU - BNDES	20.000.000	0	0	20.000.000
Ampliar o número de vagas disponíveis no Sistema Penitenciário do Estado do Paraná. Promover a reinserção social dos presos em situação de vulnerabilidade por meio do ensino profissionalizante e para a inserção em atividades de trabalho e renda geradas por pequenos e médios empreendimentos de reciclagem de resíduos sólidos dentro das unidades de execução penal, consolidando as cadeias produtivas prioritárias destes materiais, e tornando as unidades prisionais sustentáveis do ponto de vista econômico.					
** As Obras estão detalhadas no Anexo V **					
TOTAL		20.000.000	0	0	20.000.000
*Recursos Vinculados					

4900 - SECRETARIA DE ESTADO DA JUSTIÇA, CIDADANIA E DIREITOS HUMANOS

4901 - GABINETE DO SECRETÁRIO

DISCRIMINAÇÃO DA DESPESA SEGUNDO OS DESDOBRAMENTOS POR GRUPO DE FONTES								
							Recursos de Todas as Fontes	R\$ 1,00
Projeto/ Atividade	Grupo Fonte	Pessoal e Enc. Sociais	Juros e Enc. da Dívida	Outras Desp. Correntes	Investimentos	Inversões Financeiras	Amortização da Dívida	Total
3024	15	0	0	0	20.000.000	0	0	20.000.000
	T	0	0	0	20.000.000	0	0	20.000.000
	TOTAL	0	0	0	20.000.000	0	0	20.000.000

4900 - SECRETARIA DE ESTADO DA JUSTIÇA, CIDADANIA E DIREITOS HUMANOS

4901 - GABINETE DO SECRETÁRIO

DISCRIMINAÇÃO DA DESPESA SEGUNDO OS DESDOBRAMENTOS POR MODALIDADE APLICAÇÃO								
							Recursos de Todas as Fontes	R\$ 1,00
Projeto/ Atividade	Mod. Aplic.	Pessoal e Enc. Sociais	Juros e Enc. da Dívida	Outras Desp. Correntes	Investimentos	Inversões Financeiras	Amortização da Dívida	Total
3024	90	0	0	0	20.000.000	0	0	20.000.000
	T	0	0	0	20.000.000	0	0	20.000.000
	TOTAL	0	0	0	20.000.000	0	0	20.000.000

4900 - SECRETARIA DE ESTADO DA JUSTIÇA, CIDADANIA E DIREITOS HUMANOS

4902 - DIRETORIA GERAL

PROGRAMA DE TRABALHO					
				Recursos de Todas as Fontes	R\$ 1,00
CÓDIGO	ESPECIFICAÇÃO	PROJETOS	ATIVIDADES	OPER.ESP	TOTAL
	DIREITOS DA CIDADANIA	0	43.457.290	0	43.457.290
	CUSTÓDIA E REINTEGRAÇÃO SOCIAL	0	40.677.210	0	40.677.210
	GESTÃO ADMINISTRATIVA	0	21.302.490	0	21.302.490
4902.14421414.180	*GESTÃO ADMINISTRATIVA - SEJU	0	21.302.490	0	21.302.490

Continua na próxima página



4900 - SECRETARIA DE ESTADO DA JUSTIÇA, CIDADANIA E DIREITOS HUMANOS

4902 - DIRETORIA GERAL

## DISCRIMINAÇÃO DA DESPESA SEGUNDO OS DESDOBRAMENTOS POR GRUPO DE FONTES

		Recursos de Todas as Fontes						R\$ 1,00
Projeto/ Atividade	Grupo Fonte	Pessoal e Enc. Sociais	Juros e Enc. da Dívida	Outras Desp. Correntes	Investimentos	Inversões Financeiras	Amortização da Dívida	Total
4180	01	14.588.670	0	6.643.820	0	0	0	21.232.490
	15	0	0	0	70.000	0	0	70.000
	T	14.588.670	0	6.643.820	70.000	0	0	21.302.490
4181	01	0	0	19.141.740	0	0	0	19.141.740
	15	0	0	232.980	0	0	0	232.980
	T	0	0	19.374.720	0	0	0	19.374.720
4182	01	0	0	1.590.080	0	0	0	1.590.080
	09	0	0	1.160.000	0	0	0	1.160.000
	15	0	0	0	30.000	0	0	30.000
	T	0	0	2.750.080	30.000	0	0	2.780.080
	TOTAL	14.588.670	0	28.768.620	100.000	0	0	43.457.290

4900 - SECRETARIA DE ESTADO DA JUSTIÇA, CIDADANIA E DIREITOS HUMANOS

4902 - DIRETORIA GERAL

## DISCRIMINAÇÃO DA DESPESA SEGUNDO OS DESDOBRAMENTOS POR MODALIDADE APLICAÇÃO

		Recursos de Todas as Fontes						R\$ 1,00
Projeto/ Atividade	Mod. Aplic.	Pessoal e Enc. Sociais	Juros e Enc. da Dívida	Outras Desp. Correntes	Investimentos	Inversões Financeiras	Amortização da Dívida	Total
4180	90	14.588.670	0	6.643.820	70.000	0	0	21.302.490
	T	14.588.670	0	6.643.820	70.000	0	0	21.302.490
4181	90	0	0	19.374.720	0	0	0	19.374.720
	T	0	0	19.374.720	0	0	0	19.374.720
4182	50	0	0	1.760.000	0	0	0	1.760.000
	90	0	0	990.080	30.000	0	0	1.020.080
	T	0	0	2.750.080	30.000	0	0	2.780.080
	TOTAL	14.588.670	0	28.768.620	100.000	0	0	43.457.290

4900 - SECRETARIA DE ESTADO DA JUSTIÇA, CIDADANIA E DIREITOS HUMANOS

4903 - DEPARTAMENTO DE EXECUÇÃO PENAL - DEPEN

## PROGRAMA DE TRABALHO

		Recursos de Todas as Fontes			R\$ 1,00
CÓDIGO	ESPECIFICAÇÃO	PROJETOS	ATIVIDADES	OPER.ESP	TOTAL
	DIREITOS DA CIDADANIA	0	564.617.690	0	564.617.690
	CUSTÓDIA E REINTEGRAÇÃO SOCIAL	0	564.617.690	0	564.617.690
	DESENVOLVIMENTO INTEGRADO DA CIDADANIA / PDI - CIDADANIA	0	564.617.690	0	564.617.690
4903.14421034.183	*GESTÃO DO SISTEMA PENITENCIÁRIO	0	564.617.690	0	564.617.690
	Administrar os recursos do Departamento de Execução Penal, para a manutenção das condições de vida dentro dos estabelecimentos penais, visando melhor ressocialização e reinserção dos apenados (homens e mulheres). Manter programas de assistência aos egressos do sistema penitenciário do Estado, verificando junto ao Sistema de Informação Integrado (INFOPEN) e monitorando a vida em sociedade do ex-detento.				

Continua na próxima página

PROGRAMA DE TRABALHO															
		Recursos de Todas as Fontes													R\$ 1,00
CÓDIGO	ESPECIFICAÇÃO				PROJETOS		ATIVIDADES			OPER.ESP			TOTAL		
		Ações do Executivo													
		Mesorregiões													
Principais Ações	Produto	Un. Medida	900	905	910	915	920	925	930	935	940	945	990	995	Total
Manter sob custódia e prestar assistência geral aos presos condenados e provisórios em regime fechado	custódia realizada	preso		408	240	6962	720	2944		2614	908				14796
Manter sob custódia e prestar assistência geral aos presos em regime semiaberto	custódia realizada	preso		120	300	1442									1862
Prestar assistência aos egressos do sistema penitenciário	atendimento prestado	unidade		300	120	3000	500	2500		2300					8720
Ampliar oferta de vagas no sistema penitenciário	vaga criada	unidade		913	340	1187	340	340		1500	340				4960
Adquirir veículos para ampliar a frota do DEPEN	veículo adquirido	unidade				4									4
Adquirir equipamentos de informática e software para o DEPEN	equipamento adquirido	unidade				1895									1895
Adquirir mobiliário para o DEPEN	mobiliário adquirido	unidade		5	5	30	5	5		5					55
Implantar monitoramento eletrônico (tornozeleiras)	custódia realizada	preso				2000									2000
** As Obras estão detalhadas no Anexo V **															
TOTAL						0	564.617.690			0			564.617.690		
*Recursos Vinculados															

## 4900 - SECRETARIA DE ESTADO DA JUSTIÇA, CIDADANIA E DIREITOS HUMANOS

## 4903 - DEPARTAMENTO DE EXECUÇÃO PENAL - DEPEN

DISCRIMINAÇÃO DA DESPESA SEGUNDO OS DESDOBRAMENTOS POR GRUPO DE FONTES										Recursos de Todas as Fontes			R\$ 1,00
Projeto/ Atividade	Grupo Fonte	Pessoal e Enc. Sociais	Juros e Enc. da Dívida	Outras Desp. Correntes	Investimentos	Inversões Financeiras	Amortização da Dívida			Total			
4183	01	287.151.880	0	119.105.010	0	0	0			406.256.890			
	09	0	0	2.380.000	145.980.800	0	0			148.360.800			
	15	0	0	10.000.000	0	0	0			10.000.000			
	T	287.151.880	0	131.485.010	145.980.800	0	0			564.617.690			
TOTAL		287.151.880	0	131.485.010	145.980.800	0	0			564.617.690			

## 4900 - SECRETARIA DE ESTADO DA JUSTIÇA, CIDADANIA E DIREITOS HUMANOS

## 4903 - DEPARTAMENTO DE EXECUÇÃO PENAL - DEPEN

DISCRIMINAÇÃO DA DESPESA SEGUNDO OS DESDOBRAMENTOS POR MODALIDADE APLICAÇÃO										Recursos de Todas as Fontes		R\$ 1,00
Projeto/ Atividade	Mod. Aplic.	Pessoal e Enc. Sociais	Juros e Enc. da Dívida	Outras Desp. Correntes	Investimentos	Inversões Financeiras	Amortização da Dívida			Total		
4183	40	0	0	272.000	0		0	0		272.000		
	50	0	0	1.745.100	0		0	0		1.745.100		
	90	287.151.880	0	129.467.910	145.980.800		0	0		562.600.590		
	T	287.151.880	0	131.485.010	145.980.800		0	0		564.617.690		
TOTAL		287.151.880	0	131.485.010	145.980.800		0	0		564.617.690		



4900 - SECRETARIA DE ESTADO DA JUSTIÇA, CIDADANIA E DIREITOS HUMANOS

4960 - FUNDO PENITENCIÁRIO - FUPEN

## DISCRIMINAÇÃO DA DESPESA SEGUNDO OS DESDOBRAMENTOS POR GRUPO DE FONTES

Projeto/ Atividade	Grupo Fonte	Pessoal e Enc. Sociais	Juros e Enc. da Dívida	Outras Desp. Correntes	Investimentos	Recursos de Todas as Fontes		R\$ 1,00
						Inversões Financeiras	Amortização da Dívida	Total
	T	0	0	10.970.360	4.701.590	0	0	15.671.950
	TOTAL	0	0	10.970.360	4.701.590	0	0	15.671.950

4900 - SECRETARIA DE ESTADO DA JUSTIÇA, CIDADANIA E DIREITOS HUMANOS

4960 - FUNDO PENITENCIÁRIO - FUPEN

## DISCRIMINAÇÃO DA DESPESA SEGUNDO OS DESDOBRAMENTOS POR MODALIDADE APLICAÇÃO

Projeto/ Atividade	Mod. Aplic.	Pessoal e Enc. Sociais	Juros e Enc. da Dívida	Outras Desp. Correntes	Investimentos	Recursos de Todas as Fontes		R\$ 1,00
						Inversões Financeiras	Amortização da Dívida	Total
4184	90	0	0	10.970.360	4.701.590	0	0	15.671.950
	T	0	0	10.970.360	4.701.590	0	0	15.671.950
	TOTAL	0	0	10.970.360	4.701.590	0	0	15.671.950

4900 - SECRETARIA DE ESTADO DA JUSTIÇA, CIDADANIA E DIREITOS HUMANOS

4961 - FUNDO ESTADUAL DOS DIREITOS DO IDOSO

## DEMONSTRATIVO DAS RECEITAS PRÓPRIAS

CÓDIGO	ESPECIFICAÇÃO	DESDOBRAMENTO	FONTE	R\$ 1,00 CATEG.ECONÔM.
1.0.0.0.00.00	RECEITAS CORRENTES			2.640.000
1.9.0.0.00.00	OUTRAS RECEITAS CORRENTES		2.640.000	
1.9.9.0.00.00	Receitas Diversas	2.640.000		
1.9.9.0.99.00	Outras Receitas	2.640.000		
1.9.9.0.99.50	Outras Receitas de Recursos Diretamente Arrecadados	2.640.000		
2.0.0.0.00.00	RECEITAS DE CAPITAL			360.000
2.5.0.0.00.00	OUTRAS RECEITAS DE CAPITAL		360.000	
2.5.9.0.00.00	Outras Receitas	360.000		
2.5.9.0.99.00	Diversas Receitas	360.000		
	RECEITAS CORRENTES	2.640.000		
		RECEITAS DE CAPITAL	360.000	
		TOTAL GERAL	3.000.000	

4900 - SECRETARIA DE ESTADO DA JUSTIÇA, CIDADANIA E DIREITOS HUMANOS

4961 - FUNDO ESTADUAL DOS DIREITOS DO IDOSO

## CONSOLIDAÇÃO DA RECEITA DA UNIDADE

ESPECIFICAÇÃO	R\$ 1,00 VALOR
RECEITAS PRÓPRIAS	3.000.000
TOTAL	3.000.000

4900 - SECRETARIA DE ESTADO DA JUSTIÇA, CIDADANIA E DIREITOS HUMANOS

4961 - FUNDO ESTADUAL DOS DIREITOS DO IDOSO

## PROGRAMA DE TRABALHO

CÓDIGO	ESPECIFICAÇÃO	PROJETOS	Recursos de Todas as Fontes		R\$ 1,00
			ATIVIDADES	OPER.ESP	TOTAL
	DIREITOS DA CIDADANIA	0	3.000.000	0	3.000.000
	DIREITOS INDIVIDUAIS, COLETIVOS E DIFUSOS	0	3.000.000	0	3.000.000
	PROTEÇÃO E DESENVOLVIMENTO SOCIAL	0	3.000.000	0	3.000.000
4961.14422174.186	AÇÕES DO FUNDO ESTADUAL DOS DIREITOS DO IDOSO	0	3.000.000	0	3.000.000
	Administrar e supervisionar a gestão dos recursos do Fundo Estadual dos Direitos do Idoso do Paraná, assegurando os recursos para o desenvolvimento de ações				

Continua na próxima página

4900 - SECRETARIA DE ESTADO DA JUSTIÇA, CIDADANIA E DIREITOS HUMANOS

4961 - FUNDO ESTADUAL DOS DIREITOS DO IDOSO

## PROGRAMA DE TRABALHO

CÓDIGO	ESPECIFICAÇÃO	PROJETOS	Recursos de Todas as Fontes			R\$ 1,00
			ATIVIDADES	OPER.ESP		TOTAL
	voltadas à pessoa idosa.					
	TOTAL	0	3.000.000	0		3.000.000
*Recursos Vinculados						

4900 - SECRETARIA DE ESTADO DA JUSTIÇA, CIDADANIA E DIREITOS HUMANOS

4961 - FUNDO ESTADUAL DOS DIREITOS DO IDOSO

## DISCRIMINAÇÃO DA DESPESA SEGUNDO OS DESDOBRAMENTOS POR GRUPO DE FONTES

Projeto/ Atividade	Grupo Fonte	Pessoal e Enc. Sociais	Juros e Enc. da Dívida	Outras Desp. Correntes	Investimentos	Recursos de Todas as Fontes			R\$ 1,00
						Inversões Financeiras	Amortização da Dívida		Total
4186	95	0	0	2.640.000	360.000	0	0		3.000.000
	T	0	0	2.640.000	360.000	0	0		3.000.000
	TOTAL	0	0	2.640.000	360.000	0	0		3.000.000

4900 - SECRETARIA DE ESTADO DA JUSTIÇA, CIDADANIA E DIREITOS HUMANOS

4961 - FUNDO ESTADUAL DOS DIREITOS DO IDOSO

## DISCRIMINAÇÃO DA DESPESA SEGUNDO OS DESDOBRAMENTOS POR MODALIDADE APLICAÇÃO

Projeto/ Atividade	Mod. Aplic.	Pessoal e Enc. Sociais	Juros e Enc. da Dívida	Outras Desp. Correntes	Investimentos	Recursos de Todas as Fontes			R\$ 1,00
						Inversões Financeiras	Amortização da Dívida		Total
4186	40	0	0	100.000	0	0	0		100.000
	50	0	0	100.000	0	0	0		100.000
	90	0	0	2.440.000	360.000	0	0		2.800.000
	T	0	0	2.640.000	360.000	0	0		3.000.000
	TOTAL	0	0	2.640.000	360.000	0	0		3.000.000

4900 - SECRETARIA DE ESTADO DA JUSTIÇA, CIDADANIA E DIREITOS HUMANOS

4962 - FUNDO ESTADUAL DE DEFESA DO CONSUMIDOR - FECON

## DEMONSTRATIVO DAS RECEITAS PRÓPRIAS

CÓDIGO	ESPECIFICAÇÃO	DESDOBRAMENTO	FONTE	R\$ 1,00
				CATEG.ECONÔM.
1.0.0.0.00.00	RECEITAS CORRENTES			500.000
1.3.0.0.00.00	RECEITA PATRIMONIAL		30.000	
1.3.2.0.00.00	Receitas de Valores Mobiliários	30.000		
1.3.2.5.00.00	Remuneração de Depósitos Bancários	30.000		
1.3.2.5.50.00	Remuneração sobre Recursos Diretamente Arrecadados	30.000		
1.9.0.0.00.00	OUTRAS RECEITAS CORRENTES		470.000	
1.9.1.0.00.00	Multas e Juros de Mora	470.000		
1.9.1.9.00.00	Multas de Outras Origens	470.000		
1.9.1.9.99.00	Outras Multas	470.000		
	RECEITAS CORRENTES	500.000		
		RECEITAS DE CAPITAL	0	
		TOTAL GERAL	500.000	

4900 - SECRETARIA DE ESTADO DA JUSTIÇA, CIDADANIA E DIREITOS HUMANOS

4962 - FUNDO ESTADUAL DE DEFESA DO CONSUMIDOR - FECON

## CONSOLIDAÇÃO DA RECEITA DA UNIDADE

R\$ 1,00

ESPECIFICAÇÃO	VALOR
RECEITAS PRÓPRIAS	500.000
<b>TOTAL</b>	<b>500.000</b>

4900 - SECRETARIA DE ESTADO DA JUSTIÇA, CIDADANIA E DIREITOS HUMANOS

4962 - FUNDO ESTADUAL DE DEFESA DO CONSUMIDOR - FECON

## PROGRAMA DE TRABALHO

Recursos de Todas as Fontes

R\$ 1,00

CÓDIGO	ESPECIFICAÇÃO	PROJETOS	ATIVIDADES	OPER.ESP	TOTAL
	DIREITOS DA CIDADANIA	0	500.000	0	500.000
	DIREITOS INDIVIDUAIS, COLETIVOS E DIFUSOS	0	500.000	0	500.000
	DESENVOLVIMENTO INTEGRADO DA CIDADANIA / PDI - CIDADANIA	0	500.000	0	500.000
4962.14422034.185	AÇÕES DO FECON	0	500.000	0	500.000
	Gerenciar os recursos que objetivem orientações à implementação de planos ou projetos em defesa e/ou danos causados ao consumidor.				
	<b>TOTAL</b>	<b>0</b>	<b>500.000</b>	<b>0</b>	<b>500.000</b>
<b>*Recursos Vinculados</b>					

4900 - SECRETARIA DE ESTADO DA JUSTIÇA, CIDADANIA E DIREITOS HUMANOS

4962 - FUNDO ESTADUAL DE DEFESA DO CONSUMIDOR - FECON

## DISCRIMINAÇÃO DA DESPESA SEGUNDO OS DESDOBRAMENTOS POR GRUPO DE FONTES

Recursos de Todas as Fontes

R\$ 1,00

Projeto/ Atividade	Grupo Fonte	Pessoal e Enc. Sociais	Juros e Enc. da Dívida	Outras Desp. Correntes	Investimentos	Inversões Financeiras	Amortização da Dívida	Total
4185	95	0	0	100.000	400.000	0	0	500.000
	T	0	0	100.000	400.000	0	0	500.000
	<b>TOTAL</b>	<b>0</b>	<b>0</b>	<b>100.000</b>	<b>400.000</b>	<b>0</b>	<b>0</b>	<b>500.000</b>

4900 - SECRETARIA DE ESTADO DA JUSTIÇA, CIDADANIA E DIREITOS HUMANOS

4962 - FUNDO ESTADUAL DE DEFESA DO CONSUMIDOR - FECON

## DISCRIMINAÇÃO DA DESPESA SEGUNDO OS DESDOBRAMENTOS POR MODALIDADE APLICAÇÃO

Recursos de Todas as Fontes

R\$ 1,00

Projeto/ Atividade	Mod. Aplic.	Pessoal e Enc. Sociais	Juros e Enc. da Dívida	Outras Desp. Correntes	Investimentos	Inversões Financeiras	Amortização da Dívida	Total
4185	50	0	0	0	400.000	0	0	400.000
	90	0	0	100.000	0	0	0	100.000
	T	0	0	100.000	400.000	0	0	500.000
	<b>TOTAL</b>	<b>0</b>	<b>0</b>	<b>100.000</b>	<b>400.000</b>	<b>0</b>	<b>0</b>	<b>500.000</b>

4900 - SECRETARIA DE ESTADO DA JUSTIÇA, CIDADANIA E DIREITOS HUMANOS

4964 - FUNDO ESTADUAL DE POLÍTICAS SOBRE DROGAS - FESD

## DEMONSTRATIVO DAS RECEITAS PRÓPRIAS

R\$ 1,00

CÓDIGO	ESPECIFICAÇÃO	DESDOBRAMENTO	FONTE	CATEG.ECONÔM.
1.0.0.0.00.00	RECEITAS CORRENTES			1.000.000
1.9.0.0.00.00	OUTRAS RECEITAS CORRENTES		1.000.000	
1.9.9.0.00.00	Receitas Diversas	1.000.000		
1.9.9.0.99.00	Outras Receitas	1.000.000		
1.9.9.0.99.50	Outras Receitas de Recursos Diretamente Arrecadados	1.000.000		
	<b>RECEITAS CORRENTES</b>	<b>1.000.000</b>	<b>RECEITAS DE CAPITAL</b>	<b>0</b>
			<b>TOTAL GERAL</b>	<b>1.000.000</b>



4900 - SECRETARIA DE ESTADO DA JUSTIÇA, CIDADANIA E DIREITOS HUMANOS

4964 - FUNDO ESTADUAL DE POLÍTICAS SOBRE DROGAS - FESD

## CONSOLIDAÇÃO DA RECEITA DA UNIDADE

R\$ 1,00

## ESPECIFICAÇÃO

VALOR

RECEITAS PRÓPRIAS

1.000.000

TOTAL

1.000.000

4900 - SECRETARIA DE ESTADO DA JUSTIÇA, CIDADANIA E DIREITOS HUMANOS

4964 - FUNDO ESTADUAL DE POLÍTICAS SOBRE DROGAS - FESD

## PROGRAMA DE TRABALHO

## Recursos de Todas as Fontes

R\$ 1,00

CÓDIGO

ESPECIFICAÇÃO

PROJETOS

ATIVIDADES

OPER.ESP

TOTAL

DIREITOS DA CIDADANIA

0

1.000.000

0

1.000.000

DIREITOS INDIVIDUAIS, COLETIVOS E DIFUSOS

0

1.000.000

0

1.000.000

DESENVOLVIMENTO INTEGRADO DA CIDADANIA / PDI - CIDADANIA

0

1.000.000

0

1.000.000

4964.14422034.380

AÇÕES DO FESD

0

1.000.000

0

1.000.000

Captar e administrar os recursos financeiros destinados à ação pública para pesquisa sobre a temática em questão, prevenção, redução dos danos, tratamento, reabilitação de dependentes de álcool e outras drogas, fiscalização e repressão ao tráfico de drogas.

TOTAL

0

1.000.000

0

1.000.000

\*Recursos Vinculados

4900 - SECRETARIA DE ESTADO DA JUSTIÇA, CIDADANIA E DIREITOS HUMANOS

4964 - FUNDO ESTADUAL DE POLÍTICAS SOBRE DROGAS - FESD

## DISCRIMINAÇÃO DA DESPESA SEGUNDO OS DESDOBRAMENTOS POR GRUPO DE FONTES

## Recursos de Todas as Fontes

R\$ 1,00

Projeto/ Atividade

Grupo Fonte

Pessoal e Enc.  
SocialisJuros e Enc. da  
DívidaOutras Desp.  
Correntes

Investimentos

Inversões Financeiras Amortização da Dívida

Total

4380

95

0

0

900.000

100.000

0

0

1.000.000

T

0

0

900.000

100.000

0

0

1.000.000

TOTAL

0

0

900.000

100.000

0

0

1.000.000

4900 - SECRETARIA DE ESTADO DA JUSTIÇA, CIDADANIA E DIREITOS HUMANOS

4964 - FUNDO ESTADUAL DE POLÍTICAS SOBRE DROGAS - FESD

## DISCRIMINAÇÃO DA DESPESA SEGUNDO OS DESDOBRAMENTOS POR MODALIDADE APLICAÇÃO

## Recursos de Todas as Fontes

R\$ 1,00

Projeto/ Atividade

Mod. Aplic.

Pessoal e Enc.  
SocialisJuros e Enc. da  
DívidaOutras Desp.  
Correntes

Investimentos

Inversões Financeiras Amortização da Dívida

Total

4380

40

0

0

270.000

0

0

0

270.000

50

0

0

250.000

0

0

0

250.000

90

0

0

380.000

100.000

0

0

480.000

T

0

0

900.000

100.000

0

0

1.000.000

TOTAL

0

0

900.000

100.000

0

0

1.000.000



## A - Resumos Gerais

### PROGRAMA DE TRABALHO

5100 - SECRETARIA DE ESTADO DA CULTURA

PROGRAMA DE TRABALHO				
		Recursos de Todas as Fontes		R\$ 1,00
CÓDIGO	ESPECIFICAÇÃO	TESOURO	OUT.FONTES	TOTAL
	CULTURA	89.933.920	2.777.700	92.711.620
	DIFUSÃO CULTURAL	89.933.920	2.777.700	92.711.620
	PARANÁ TEM CULTURA	20.396.560	1.770.000	22.166.560
5100.13392154.190	*INTEGRAÇÃO CULTURAL	13.948.250	0	13.948.250
5100.13392154.196	*PARANÁ LÊ	4.898.310	110.000	5.008.310
5100.13392154.199	*PRODUÇÃO ARTÍSTICA E CULTURAL	1.550.000	1.660.000	3.210.000
	GESTÃO ADMINISTRATIVA	64.939.180	1.007.700	65.946.880
5100.13392414.191	GESTÃO ADMINISTRATIVA - SEEC	30.111.890	0	30.111.890
5100.13392414.197	GESTÃO ADMINISTRATIVA - BPP	10.898.200	50.000	10.948.200
5100.13392414.200	*GESTÃO ADMINISTRATIVA - CCTG	23.929.090	957.700	24.886.790
	GESTÃO DE SERVIÇOS	4.598.180	0	4.598.180
5100.13392424.192	*GESTÃO DE SERVIÇOS - SEEC	3.552.900	0	3.552.900
5100.13392424.198	GESTÃO DE SERVIÇOS - BPP	407.370	0	407.370
5100.13392424.201	GESTÃO DE SERVIÇOS - CCTG	637.910	0	637.910
	ENCARGOS ESPECIAIS	0	93.000	93.000
	OUTROS ENCARGOS ESPECIAIS	0	93.000	93.000
	OBRIGAÇÕES ESPECIAIS	0	93.000	93.000
5100.28846999.033	ENCARGOS ESPECIAIS - CCTG	0	93.000	93.000
TOTAL		89.933.920	2.870.700	92.804.620
*Recursos Vinculados				

## 5100 - SECRETARIA DE ESTADO DA CULTURA

## DEMONSTRATIVO DA DESPESA POR UNIDADES ORÇAMENTÁRIAS E CATEGORIAS ECONÔMICAS

CÓDIGO	ESPECIFICAÇÃO	Recursos de Todas as Fontes		R\$ 1,00
		CORRENTES	CAPITAL	TOTAL
5102	DIRETORIA GERAL	39.363.040	8.250.000	47.613.040
5131	BIBLIOTECA PÚBLICA DO PARANÁ - BPP	13.263.880	3.100.000	16.363.880
5132	CENTRO CULTURAL TEATRO GUAÍRA - CCTG	28.377.700	450.000	28.827.700
TOTAL		81.004.620	11.800.000	92.804.620

## 5100 - SECRETARIA DE ESTADO DA CULTURA

## DEMONSTRATIVO DA DESPESA POR UNIDADES ORÇAMENTÁRIAS SEGUNDO A ORIGEM DOS RECURSOS

CÓDIGO	ESPECIFICAÇÃO	TESOURO	Recursos de Todas as Fontes		R\$ 1,00
			OUT. FONTES	TOTAL	
5102	DIRETORIA GERAL	47.613.040	0	47.613.040	
5131	BIBLIOTECA PÚBLICA DO PARANÁ - BPP	16.203.880	160.000	16.363.880	
5132	CENTRO CULTURAL TEATRO GUAÍRA - CCTG	26.117.000	2.710.700	28.827.700	
TOTAL		89.933.920	2.870.700	92.804.620	

## 5100 - SECRETARIA DE ESTADO DA CULTURA

## DISCRIMINAÇÃO DA DESPESA SEGUNDO OS DESDOBRAMENTOS POR ÓRGÃO/UNIDADE E GRUPO DE FONTES

Unid.	Grupo Fonte	Pessoal e Enc. Sociais	Juros e Enc. da Dívida	Outras Desp. Correntes	Investimentos	Recursos de Todas as Fontes			R\$ 1,00
						Inversões Financeiras	Amortização da Dívida	Total	
5102	01	13.399.140	0	22.458.200	4.950.000	0	0	40.807.340	
	15	0	0	81.700	100.000	0	0	181.700	
	09	0	0	3.424.000	3.200.000	0	0	6.624.000	
	T	13.399.140	0	25.963.900	8.250.000	0	0	47.613.040	
5131	01	7.767.100	0	4.172.670	0	0	0	11.939.770	
	15	0	0	214.110	3.050.000	0	0	3.264.110	
	09	0	0	1.000.000	0	0	0	1.000.000	
	95	0	0	110.000	50.000	0	0	160.000	
	T	7.767.100	0	5.496.780	3.100.000	0	0	16.363.880	
5132	01	22.004.660	0	4.043.380	0	0	0	26.048.040	
	15	0	0	18.960	50.000	0	0	68.960	
	95	0	0	2.310.700	400.000	0	0	2.710.700	
	T	22.004.660	0	6.373.040	450.000	0	0	28.827.700	
TOTAL		43.170.900	0	37.833.720	11.800.000	0	0	92.804.620	

## 5100 - SECRETARIA DE ESTADO DA CULTURA

## DISCRIMINAÇÃO DA DESPESA SEGUNDO OS DESDOBRAMENTOS POR MODALIDADE APLICAÇÃO

Unid.	Mod. Aplic.	Pessoal e Enc. Sociais	Juros e Enc. da Dívida	Outras Desp. Correntes	Investimentos	Recursos de Todas as Fontes			R\$ 1,00
						Inversões Financeiras	Amortização da Dívida	Total	
5102	40	0	0	700.000	0	0	0	700.000	
	50	0	0	3.166.750	0	0	0	3.166.750	
	90	13.399.140	0	22.097.150	8.250.000	0	0	43.746.290	
	T	13.399.140	0	25.963.900	8.250.000	0	0	47.613.040	
5131	90	7.767.100	0	5.496.780	3.100.000	0	0	16.363.880	
	T	7.767.100	0	5.496.780	3.100.000	0	0	16.363.880	
5132	40	105.000	0	0	0	0	0	105.000	
	90	21.899.660	0	6.373.040	450.000	0	0	28.722.700	
	T	22.004.660	0	6.373.040	450.000	0	0	28.827.700	
TOTAL		43.170.900	0	37.833.720	11.800.000	0	0	92.804.620	

**B - Detalhamento do Programa de Trabalho das Unidades****- Recursos de Todas as Fontes**

5100 - SECRETARIA DE ESTADO DA CULTURA

5102 - DIRETORIA GERAL

PROGRAMA DE TRABALHO					
Recursos de Todas as Fontes				R\$ 1,00	
CÓDIGO	ESPECIFICAÇÃO	PROJETOS	ATIVIDADES	OPER.ESP	TOTAL
	CULTURA	0	47.613.040	0	47.613.040
	DIFUSÃO CULTURAL	0	47.613.040	0	47.613.040
	PARANÁ TEM CULTURA	0	13.948.250	0	13.948.250
5102.13392154.190	<b>*INTEGRAÇÃO CULTURAL</b>	0	13.948.250	0	13.948.250

Implantar o Projeto de Ação Cultural Descentralizada, por meio da criação e operacionalização de um moderno sistema institucional que oriente a ação do poder público na gestão da cultura no Estado. Fortalecer o trabalho das regionais da cultura. Criar programas de apoio para manutenção e programação de espaços culturais dos municípios. Estabelecer política de itinerância regional e estadual e criar calendário estadual e programa de apoio aos grandes festivais.

**Ações do Executivo**

Principais Ações	Produto	Un. Medida	Mesorregiões												Total
			900	905	910	915	920	925	930	935	940	945	990	995	
Apoiar o Instituto Histórico e Geográfico	entidade/município apoiado	unidade				1									1
Manter em funcionamento o Projeto rede luz de cinema	ação desenvolvida	unidade	1	2		2	2	2	2	1	1				13
Desenvolver o patrimônio cultural do Paraná - material e imaterial (projeto de Registro e Preservação)	ação desenvolvida	unidade				5									5
Implementar projetos para modernização da infraestrutura tecnológica dos museus	ação implementada	unidade				20									20
Adquirir instrumentos musicais para o Projeto "Bandas e Fanfarras"	equipamento adquirido	unidade	10	10	10	10	10	10	10	10	10	10			100
Realizar as Festas Tradicionais e Populares no Paraná	evento realizado	município		1		2	1								4
Equipar as Bibliotecas Cidadã	biblioteca equipada	unidade		1	1	2	4	2							10
Promover a ação cultural nos municípios	evento realizado	município	7	7	7	7	7	7	7	7		7			63
Criar o Sistema Estadual de Cultura e integrá-lo ao Sistema Nacional de Cultura	sistema criado	unidade				1									1
Gerenciar o processo Conta Cultura	atividade desenvolvida	unidade				1									1
Promover projetos e ações com outros Órgãos e Secretarias do Estado	ação desenvolvida	unidade				8									8
Promover ações nas diversas áreas culturais	evento cultural promovido	unidade	3	3	3	93	3	3	3	3	3	3			120
Estabelecer Intercâmbio com entidades culturais nacionais e de outros países	evento realizado e / ou participado	unidade				5									5

Continua na próxima página

5100 - SECRETARIA DE ESTADO DA CULTURA  
5102 - DIRETORIA GERAL

PROGRAMA DE TRABALHO																
		Recursos de Todas as Fontes										R\$ 1,00				
CÓDIGO	ESPECIFICAÇÃO	PROJETOS				ATIVIDADES			OPER.ESP			TOTAL				
		Ações do Executivo														
Principais Ações		Produto	Un. Medida	900	905	910	915	920	Mesorregiões			940	945	990	995	Total
Promover as ações para o desenvolvimento da Economia Criativa no Estado		evento realizado	unidade				5		925	930	935					5
** As Obras estão detalhadas no Anexo V **																
5102.13392414.191	GESTÃO ADMINISTRATIVA						0		30.111.890					0		30.111.890
	GESTÃO ADMINISTRATIVA - SEEC						0		30.111.890					0		30.111.890
		Prover recursos para manutenção dos bens móveis e imóveis da Administração Direta e suas Unidades. Manter a estrutura e serviços administrativos da SEEC.														
5102.13392424.192	GESTÃO DE SERVIÇOS						0		3.552.900					0		3.552.900
	*GESTÃO DE SERVIÇOS - SEEC						0		3.552.900					0		3.552.900
	Alocar recursos para pagamento de despesas com energia elétrica, água e esgoto, telefonia, processamento e transmissão de dados.															
TOTAL							0		47.613.040					0		47.613.040
*Recursos Vinculados																

5100 - SECRETARIA DE ESTADO DA CULTURA  
5102 - DIRETORIA GERAL

DISCRIMINAÇÃO DA DESPESA SEGUNDO OS DESDOBRAMENTOS POR GRUPO DE FONTES									
Projeto/ Atividade	Grupo Fonte	Pessoal e Enc. Sociais	Juros e Enc. da Dívida	Outras Desp. Correntes	Investimentos	Recursos de Todas as Fontes			R\$ 1,00
						Inversões Financeiras	Amortização da Dívida	Total	
4190	01	0	0	2.784.250	4.440.000	0	0	7.224.250	
	09	0	0	3.424.000	3.200.000	0	0	6.624.000	
	15	0	0	0	100.000	0	0	100.000	
	T	0	0	6.208.250	7.740.000	0	0	13.948.250	
4191	01	13.399.140	0	16.202.750	510.000	0	0	30.111.890	
	T	13.399.140	0	16.202.750	510.000	0	0	30.111.890	
4192	01	0	0	3.471.200	0	0	0	3.471.200	
	15	0	0	81.700	0	0	0	81.700	
	T	0	0	3.552.900	0	0	0	3.552.900	
TOTAL		13.399.140	0	25.963.900	8.250.000	0	0	47.613.040	

5100 - SECRETARIA DE ESTADO DA CULTURA  
5102 - DIRETORIA GERAL

DISCRIMINAÇÃO DA DESPESA SEGUNDO OS DESDOBRAMENTOS POR MODALIDADE APLICAÇÃO									
Projeto/ Atividade	Mod. Aplic.	Pessoal e Enc. Sociais	Juros e Enc. da Dívida	Outras Desp. Correntes	Investimentos	Recursos de Todas as Fontes			R\$ 1,00
						Inversões Financeiras	Amortização da Dívida	Total	
4190	40	0	0	700.000	0	0	0	0	700.000
	50	0	0	454.250	0	0	0	0	454.250
	90	0	0	5.054.000	7.740.000	0	0	0	12.794.000
	T	0	0	6.208.250	7.740.000	0	0	0	13.948.250
4191	50	0	0	2.712.500	0	0	0	0	2.712.500
	90	13.399.140	0	13.490.250	510.000	0	0	0	27.399.390
	T	13.399.140	0	16.202.750	510.000	0	0	0	30.111.890
4192	90	0	0	3.552.900	0	0	0	0	3.552.900
	T	0	0	3.552.900	0	0	0	0	3.552.900
Continua na próxima página									

Continua na próxima página

5100 - SECRETARIA DE ESTADO DA CULTURA

5102 - DIRETORIA GERAL

## DISCRIMINAÇÃO DA DESPESA SEGUNDO OS DESDOBRAMENTOS POR MODALIDADE APLICAÇÃO

Projeto/ Atividade	Mod. Aplic.	Recursos de Todas as Fontes						R\$ 1,00
		Pessoal e Enc. Sociais	Juros e Enc. da Dívida	Outras Desp. Correntes	Investimentos	Inversões Financeiras	Amortização da Dívida	Total
		TOTAL	13.399.140	0	25.963.900	8.250.000	0	0

47.613.040

5100 - SECRETARIA DE ESTADO DA CULTURA

5131 - BIBLIOTECA PÚBLICA DO PARANÁ - BPP

## DEMONSTRATIVO DAS RECEITAS PRÓPRIAS

CÓDIGO	ESPECIFICAÇÃO	DESDOBRAMENTO	FONTE	R\$ 1,00
1.0.0.0.00.00	RECEITAS CORRENTES			160.000
1.3.0.0.00.00	RECEITA PATRIMONIAL		10.000	
1.3.1.0.00.00	Receitas Imobiliárias	10.000		
1.3.1.1.00.00	Aluguéis	10.000		
1.6.0.0.00.00	RECEITA DE SERVIÇOS		60.000	
1.6.0.0.01.00	Serviços Comerciais Prestados a Outras Entidades	41.000		
1.6.0.0.99.00	Outros Serviços Prestados a Outras Entidades	19.000		
1.9.0.0.00.00	OUTRAS RECEITAS CORRENTES		90.000	
1.9.9.0.00.00	Receitas Diversas	90.000		
1.9.9.0.99.00	Outras Receitas	90.000		
1.9.9.0.99.50	Outras Receitas de Recursos Diretamente Arrecadados	90.000		
RECEITAS CORRENTES	160.000	RECEITAS DE CAPITAL	0	TOTAL GERAL 160.000

5100 - SECRETARIA DE ESTADO DA CULTURA

5131 - BIBLIOTECA PÚBLICA DO PARANÁ - BPP

## CONSOLIDAÇÃO DA RECEITA DA UNIDADE

ESPECIFICAÇÃO	R\$ 1,00
RECEITAS PRÓPRIAS	160.000
REPASSES DE RECURSOS DO TESOURO ESTADUAL	16.203.880
TOTAL	16.363.880

5100 - SECRETARIA DE ESTADO DA CULTURA

5131 - BIBLIOTECA PÚBLICA DO PARANÁ - BPP

## PROGRAMA DE TRABALHO

CÓDIGO	ESPECIFICAÇÃO	Recursos de Todas as Fontes			R\$ 1,00
		PROJETOS	ATIVIDADES	OPER.ESP	TOTAL
	CULTURA	0	16.363.880	0	16.363.880
	DIFUSÃO CULTURAL	0	16.363.880	0	16.363.880
	PARANÁ TEM CULTURA	0	5.008.310	0	5.008.310
5131.13392154.196	*PARANÁ LÊ	0	5.008.310	0	5.008.310
	Prestar, ao conjunto da população, serviços públicos e gratuitos de livre acesso à leitura, à informação e aos registros da expressão cultural e intelectual em sua diversidade e pluralidade, atuando como depositária da memória histórica, bibliográfica e documentária local e desenvolvendo atividades de difusão informativa e cultural.				

Continua na próxima página

## ESTADO DO PARANÁ - ORÇAMENTO DE 2013

328

PROGRAMA DE TRABALHO															
		Recursos de Todas as Fontes										R\$ 1,00			
CÓDIGO	ESPECIFICAÇÃO	PROJETOS					ATIVIDADES			OPER.ESP			TOTAL		
		Ações do Executivo													
Principais Ações	Produto	Un. Medida	Mesorregiões												
			900	905	910	915	920	925	930	935	940	945	990	995	Total
Promover o incentivo à leitura, ao conhecimento e à cultura	acervo bibliográfico adquirido	unidade				25000									25000
Promover torneios, gincanas e concursos	evento promovido	unidade				4									4
Promover o Prêmio Paraná de Literatura	evento promovido	unidade				1									1
Fortalecer o Sistema Estadual de Bibliotecas Públicas	evento promovido	unidade	2	2	2	2	2		2	2	2	2			20
Promover atividades de preservação da memória cultural do Estado	ação executada	unidade				4									4
Promover encontros, apresentações, palestras, seminários, oficinas e sessões de cinema	evento promovido	unidade				168									168
Fortalecer, através da distribuição de livros, o Sistema Estadual de Bibliotecas Públicas	livro distribuído	unidade	3200	3200	3200	8100	5100	2500	2500	1800	3200	1500		200	34500
Promover o incentivo à leitura, ao conhecimento e à cultura	evento promovido	unidade				50									50
Publicar o Jornal Cândido	publicação editada	unidade				12									12
Publicar a Revista Helena	publicação editada	unidade				5									5
Promover eventos especiais para portadores de deficiência visual	evento promovido	unidade				5									5
** As Obras estão detalhadas no Anexo V **															
5131.13392414.197	GESTÃO ADMINISTRATIVA					0		10.948.200				0			10.948.200
	GESTÃO ADMINISTRATIVA - BPP					0		10.948.200				0			10.948.200
	Realizar manutenção adequada e revitalizar o espaço físico da Biblioteca Pública do Paraná para atender as necessidades do público usuário.														
		Ações do Executivo													
Principais Ações	Produto	Un. Medida	Mesorregiões												
			900	905	910	915	920	925	930	935	940	945	990	995	Total
Modernizar a área Tecnológica da BPP	equipamento adquirido	unidade				4									4
5131.13392424.198	GESTÃO DE SERVIÇOS					0		407.370				0			407.370
	GESTÃO DE SERVIÇOS - BPP					0		407.370				0			407.370
	Alocar recursos para pagamento de despesas com energia elétrica, água e esgoto, telefonia, processamento e transmissão de dados.														
TOTAL					0		16.363.880				0			16.363.880	
*Recursos Vinculados															

5100 - SECRETARIA DE ESTADO DA CULTURA

5131 - BIBLIOTECA PÚBLICA DO PARANÁ - BPP

## DISCRIMINAÇÃO DA DESPESA SEGUNDO OS DESDOBRAMENTOS POR GRUPO DE FONTES

		Recursos de Todas as Fontes										R\$ 1,00	
Projeto/ Atividade	Grupo Fonte	Pessoal e Enc. Sociais	Juros e Enc. da Dívida	Outras Desp. Correntes	Investimentos	Inversões Financeiras	Amortização da Dívida					Total	
4196	01	0	0	634.200	0	0	0					634.200	
	09	0	0	1.000.000	0	0	0					1.000.000	
	15	0	0	214.110	3.050.000	0	0					3.264.110	

Continua na próxima página



5100 - SECRETARIA DE ESTADO DA CULTURA

5131 - BIBLIOTECA PÚBLICA DO PARANÁ - BPP

## DISCRIMINAÇÃO DA DESPESA SEGUNDO OS DESDOBRAMENTOS POR GRUPO DE FONTES

		Recursos de Todas as Fontes						R\$ 1,00
Projeto/ Atividade	Grupo Fonte	Pessoal e Enc. Sociais	Juros e Enc. da Dívida	Outras Desp. Correntes	Investimentos	Inversões Financeiras	Amortização da Dívida	Total
	95	0	0	110.000	0	0	0	110.000
	T	0	0	1.958.310	3.050.000	0	0	5.008.310
4197	01	7.767.100	0	3.131.100	0	0	0	10.898.200
	95	0	0	0	50.000	0	0	50.000
	T	7.767.100	0	3.131.100	50.000	0	0	10.948.200
4198	01	0	0	407.370	0	0	0	407.370
	T	0	0	407.370	0	0	0	407.370
	TOTAL	7.767.100	0	5.496.780	3.100.000	0	0	16.363.880

5100 - SECRETARIA DE ESTADO DA CULTURA

5131 - BIBLIOTECA PÚBLICA DO PARANÁ - BPP

## DISCRIMINAÇÃO DA DESPESA SEGUNDO OS DESDOBRAMENTOS POR MODALIDADE APLICAÇÃO

		Recursos de Todas as Fontes						R\$ 1,00
Projeto/ Atividade	Mod. Aplic.	Pessoal e Enc. Sociais	Juros e Enc. da Dívida	Outras Desp. Correntes	Investimentos	Inversões Financeiras	Amortização da Dívida	Total
4196	90	0	0	1.958.310	3.050.000	0	0	5.008.310
	T	0	0	1.958.310	3.050.000	0	0	5.008.310
4197	90	7.767.100	0	3.131.100	50.000	0	0	10.948.200
	T	7.767.100	0	3.131.100	50.000	0	0	10.948.200
4198	90	0	0	407.370	0	0	0	407.370
	T	0	0	407.370	0	0	0	407.370
	TOTAL	7.767.100	0	5.496.780	3.100.000	0	0	16.363.880

5100 - SECRETARIA DE ESTADO DA CULTURA

5132 - CENTRO CULTURAL TEATRO GUAÍRA - CCTG

## DEMONSTRATIVO DAS RECEITAS PRÓPRIAS

		DEMONSTRATIVO DAS RECEITAS PRÓPRIAS		R\$ 1,00	
CÓDIGO	ESPECIFICAÇÃO	DESDOBRAMENTO	FONTE	CATEG.ECONÔM.	
1.0.0.0.00.00	RECEITAS CORRENTES				2.710.700
1.3.0.0.00.00	RECEITA PATRIMONIAL				
1.3.2.0.00.00	Receitas de Valores Mobiliários	61.900	63.400		
1.3.2.5.00.00	Remuneração de Depósitos Bancários	61.900			
1.3.2.5.50.00	Remuneração sobre Recursos Diretamente Arrecadados	51.900			
1.3.2.5.84.00	Remuneração sobre Recursos de Transferências e Outros Convênios	10.000			
1.3.9.0.00.00	Outras Receitas Patrimoniais	1.500			
1.3.9.9.00.00	Produto de Outras Operações	1.500			
1.3.9.9.50.00	Outros Produtos de Outras Operações	1.500			
1.6.0.0.00.00	RECEITA DE SERVIÇOS		1.397.300		
1.6.0.0.19.00	Serviços Recreativos e Culturais	1.397.300			
1.7.0.0.00.00	TRANSFERÊNCIAS CORRENTES		1.250.000		
1.7.6.0.00.00	Transferências de Convênios	1.250.000			
1.7.6.4.00.00	Transferências de Convênios de Instituições Privadas	1.250.000			
	RECEITAS CORRENTES 2.710.700	RECEITAS DE CAPITAL 0	TOTAL GERAL 2.710.700		

5100 - SECRETARIA DE ESTADO DA CULTURA					
5132 - CENTRO CULTURAL TEATRO GUAÍRA - CCTG					
PROGRAMA DE TRABALHO					
				Recursos de Todas as Fontes	R\$ 1,00
CÓDIGO	ESPECIFICAÇÃO	PROJETOS	ATIVIDADES	OPER.ESP	TOTAL
	CULTURA	0	28.734.700	0	28.734.700
	DIFUSÃO CULTURAL	0	28.734.700	0	28.734.700
	PARANÁ TEM CULTURA	0	3.210.000	0	3.210.000
5132.13392154.199	*PRODUÇÃO ARTÍSTICA E CULTURAL	0	3.210.000	0	3.210.000
Promover o desenvolvimento artístico-cultural da comunidade paranaense por meio de artes cênicas, da música e da dança, oferecendo condições e oportunidades de aprimoramento aos profissionais que atuam nessas áreas. Incentivar a participação e desenvolvimento da capacidade criativa da população, propiciando a ela o acesso à cultura nas suas diferentes formas de manifestação, priorizando o calendário dos grupos artísticos e produções paranaenses.					

		Ações do Executivo													
Principais Ações	Produto	Un. Medida	Mesorregiões												Total
			900	905	910	915	920	925	930	935	940	945	990	995	
Realizar Concertos Sinfônicos	concerto sinfônico realizado	unidade				35									35
Adquirir novas obras para Orquestra Sinfônica do Paraná	partitura adquirida	unidade				3									3
Promover a circulação de espetáculos	evento promovido	unidade						2							2
Promover o encontro de Companhias Profissionais de Teatro do Paraná em Curitiba	evento promovido	unidade				2									2
Promover o Centro de Artes Cênicas do Teatro Guaíra	evento promovido	unidade				2									2
Promover o Teatro de Comédia do Paraná	evento promovido	unidade				2									2
Realizar o Troféu Gralha Azul	evento promovido	unidade				1									1
Produzir o Festival Espetacular de Teatro de Bonecos	evento promovido	unidade				1									1
Promover o Projeto Palco Paraná	evento promovido	unidade						3							3
Adquirir instrumentos para Orquestra Sinfônica do Paraná	equipamento adquirido	unidade				3									3
Promover a montagem de ópera	ópera produzida	unidade				1									1
Promover o Balé Teatro Guaíra	evento promovido	unidade				2									2
Apoiar companhias independentes de Artes Cênicas	ação apoiada	unidade				2									2
Continua na próxima página															

## ESTADO DO PARANÁ - ORÇAMENTO DE 2013

331

5100 - SECRETARIA DE ESTADO DA CULTURA

5132 - CENTRO CULTURAL TEATRO GUAÍRA - CCTG

PROGRAMA DE TRABALHO															
Recursos de Todas as Fontes															R\$ 1,00
CÓDIGO	ESPECIFICAÇÃO	PROJETOS				ATIVIDADES			OPER.ESP			TOTAL			
		Ações do Executivo													
Principais Ações	Produto	Un. Medida	900	905	910	915	920	Mesorregiões			940	945	990	995	Total
Promover a Companhia de Dança G2	evento promovido	unidade				2									2
Promover Teatro para todos	evento promovido	unidade				4									4
Promover Projetos Piás e Gurias	evento promovido	unidade				30									30
Promover a Escola de Dança do Teatro Guaíra	evento promovido	unidade				5									5
5132.13392414.200	GESTÃO ADMINISTRATIVA					0		24.886.790				0			24.886.790
	*GESTÃO ADMINISTRATIVA - CCTG					0		24.886.790				0			24.886.790
	Promover a manutenção, revitalização e restauração do Centro Cultural Teatro Guaíra, Escola de Danças e Teatro José Maria Santos.														
5132.13392424.201	GESTÃO DE SERVIÇOS					0		637.910				0			637.910
	GESTÃO DE SERVIÇOS - CCTG					0		637.910				0			637.910
	Alocar recursos para pagamento de despesas com energia elétrica, água e esgoto, telefonia, processamento e transmissão de dados.														
5132.28846999.033	ENCARGOS ESPECIAIS					0			0			93.000			93.000
	OUTROS ENCARGOS ESPECIAIS					0			0			93.000			93.000
	OBRIGAÇÕES ESPECIAIS					0			0			93.000			93.000
	ENCARGOS ESPECIAIS - CCTG					0			0			93.000			93.000
	Alocar recursos destinados ao pagamento do PASEP e de despesas com precatórios, ações trabalhistas, obrigações de pequeno valor e de outros encargos conforme legislação vigente.														
	TOTAL														
			0				28.734.700				93.000				28.827.700
*Recursos Vinculados															

5100 - SECRETARIA DE ESTADO DA CULTURA

5132 - CENTRO CULTURAL TEATRO GUAÍRA - CCTG

DISCRIMINAÇÃO DA DESPESA SEGUNDO OS DESDOBRAMENTOS POR GRUPO DE FONTES															
Recursos de Todas as Fontes															R\$ 1,00
Projeto/ Atividade	Grupo Fonte	Pessoal e Enc. Sociais	Juros e Enc. da Dívida	Outras Desp. Correntes	Investimentos	Inversões Financeiras	Amortização da Dívida	Total							
4199	01	0	0	1.500.000	0	0	0	1.500.000							
	15	0	0	0	50.000	0	0	50.000							
	95	0	0	1.660.000	0	0	0	1.660.000							
	T	0	0	3.160.000	50.000	0	0	3.210.000							
4200	01	22.004.660	0	1.905.470	0	0	0	23.910.130							
	15	0	0	18.960	0	0	0	18.960							
	95	0	0	557.700	400.000	0	0	957.700							
	T	22.004.660	0	2.482.130	400.000	0	0	24.886.790							
4201	01	0	0	637.910	0	0	0	637.910							
	T	0	0	637.910	0	0	0	637.910							
9033	95	0	0	93.000	0	0	0	93.000							
	T	0	0	93.000	0	0	0	93.000							
	TOTAL	22.004.660	0	6.373.040	450.000	0	0	28.827.700							

5100 - SECRETARIA DE ESTADO DA CULTURA

5132 - CENTRO CULTURAL TEATRO GUAÍRA - CCTG

## DISCRIMINAÇÃO DA DESPESA SEGUNDO OS DESDOBRAMENTOS POR MODALIDADE APLICAÇÃO

Projeto/ Atividade	Mod. Aplic.	Pessoal e Enc. Sociais	Juros e Enc. da Dívida	Outras Desp. Correntes	Investimentos	Recursos de Todas as Fontes				R\$ 1,00
						Inversões Financeiras	Amortização da Dívida			Total
4199	90	0	0	3.160.000	50.000	0	0			3.210.000
	T	0	0	3.160.000	50.000	0	0			3.210.000
4200	40	105.000	0	0	0	0	0			105.000
	90	21.899.660	0	2.482.130	400.000	0	0			24.781.790
	T	22.004.660	0	2.482.130	400.000	0	0			24.886.790
4201	90	0	0	637.910	0	0	0			637.910
	T	0	0	637.910	0	0	0			637.910
9033	90	0	0	93.000	0	0	0			93.000
	T	0	0	93.000	0	0	0			93.000
	<b>TOTAL</b>	<b>22.004.660</b>	<b>0</b>	<b>6.373.040</b>	<b>450.000</b>	<b>0</b>	<b>0</b>			<b>28.827.700</b>

## SECRETARIA DE ESTADO DO TRABALHO, EMPREGO E ECONOMIA SOLIDÁRIA

## A - Resumos Gerais

## 5300 - SECRETARIA DE ESTADO DO TRABALHO, EMPREGO E ECONOMIA SOLIDÁRIA

		PROGRAMA DE TRABALHO		Recursos de Todas as Fontes		R\$ 1,00
CÓDIGO	ESPECIFICAÇÃO			CORRENTES	CAPITAL	TOTAL
	ASSISTÊNCIA SOCIAL			88.200.000	200.000	88.400.000
	ALIMENTAÇÃO E NUTRIÇÃO			88.200.000	200.000	88.400.000
	PROTEÇÃO E DESENVOLVIMENTO SOCIAL			88.200.000	200.000	88.400.000
5300.08306174.211	*SEGURANÇA ALIMENTAR - SETS			7.200.000	200.000	7.400.000
5300.08306174.220	*LEITE DAS CRIANÇAS			81.000.000	0	81.000.000
	TRABALHO			52.599.760	6.258.970	58.858.730
	ADMINISTRAÇÃO GERAL			28.899.760	1.558.970	30.458.730
	GESTÃO ADMINISTRATIVA			25.333.560	1.558.970	26.892.530
5300.11122414.205	*GESTÃO ADMINISTRATIVA - SETS			25.333.560	1.558.970	26.892.530
	GESTÃO DE SERVIÇOS			3.566.200	0	3.566.200
5300.11122424.206	*GESTÃO DE SERVIÇOS - SETS			3.566.200	0	3.566.200
	RELAÇÕES DE TRABALHO			200.000	0	200.000
	TRABALHO, EMPREGO E EMPREENDIMENTOS SOLIDÁRIOS			23.700.000	4.700.000	28.400.000
5300.11332204.208	*RELAÇÕES DO TRABALHO			200.000	0	200.000
	EMPREGABILIDADE			22.500.000	4.700.000	27.200.000
	TRABALHO, EMPREGO E EMPREENDIMENTOS SOLIDÁRIOS			23.700.000	4.700.000	28.400.000
5300.11333204.207	*GESTÃO DO SISTEMA PÚBLICO DE TRABALHO, EMPREGO E RENDA			8.073.330	4.700.000	12.773.330
5300.11333204.209	*QUALIFICA PARANÁ - SETS			14.426.670	0	14.426.670
	FOMENTO AO TRABALHO			1.000.000	0	1.000.000
	TRABALHO, EMPREGO E EMPREENDIMENTOS SOLIDÁRIOS			23.700.000	4.700.000	28.400.000
5300.11334204.210	*EMPREENDIMENTOS SOLIDÁRIOS			1.000.000	0	1.000.000
TOTAL				140.799.760	6.458.970	147.258.730
*Recursos Vinculados						

## 5300 - SECRETARIA DE ESTADO DO TRABALHO, EMPREGO E ECONOMIA SOLIDÁRIA

		PROGRAMA DE TRABALHO		Recursos de Todas as Fontes		R\$ 1,00
CÓDIGO	ESPECIFICAÇÃO	TESOURO		OUT.FONTES		TOTAL
	ASSISTÊNCIA SOCIAL	88.400.000		0		88.400.000
	ALIMENTAÇÃO E NUTRIÇÃO	88.400.000		0		88.400.000
	PROTEÇÃO E DESENVOLVIMENTO SOCIAL	88.400.000		0		88.400.000
5300.08306174.211	*SEGURANÇA ALIMENTAR - SETS	7.400.000		0		7.400.000
5300.08306174.220	*LEITE DAS CRIANÇAS	81.000.000		0		81.000.000
	TRABALHO	58.858.730		0		58.858.730
	ADMINISTRAÇÃO GERAL	30.458.730		0		30.458.730
	GESTÃO ADMINISTRATIVA	26.892.530		0		26.892.530
5300.11122414.205	*GESTÃO ADMINISTRATIVA - SETS	26.892.530		0		26.892.530
	GESTÃO DE SERVIÇOS	3.566.200		0		3.566.200
5300.11122424.206	*GESTÃO DE SERVIÇOS - SETS	3.566.200		0		3.566.200
	RELAÇÕES DE TRABALHO	200.000		0		200.000
	TRABALHO, EMPREGO E EMPREENDIMENTOS SOLIDÁRIOS	28.400.000		0		28.400.000
5300.11332204.208	*RELAÇÕES DO TRABALHO	200.000		0		200.000
	EMPREGABILIDADE	27.200.000		0		27.200.000
	TRABALHO, EMPREGO E EMPREENDIMENTOS SOLIDÁRIOS	28.400.000		0		28.400.000
5300.11333204.207	*GESTÃO DO SISTEMA PÚBLICO DE TRABALHO, EMPREGO E RENDA	12.773.330		0		12.773.330
5300.11333204.209	*QUALIFICA PARANÁ - SETS	14.426.670		0		14.426.670
	FOMENTO AO TRABALHO	1.000.000		0		1.000.000

Continua na próxima página

## 5300 - SECRETARIA DE ESTADO DO TRABALHO, EMPREGO E ECONOMIA SOLIDÁRIA

## PROGRAMA DE TRABALHO

		Recursos de Todas as Fontes		R\$ 1,00
CÓDIGO	ESPECIFICAÇÃO	TESOURO	OUT.FONTES	TOTAL
	TRABALHO, EMPREGO E EMPREENDIMENTOS SOLIDÁRIOS	28.400.000	0	28.400.000
5300.11334204.210	*EMPREENDIMENTOS SOLIDÁRIOS	1.000.000	0	1.000.000
	<b>TOTAL</b>	<b>147.258.730</b>	<b>0</b>	<b>147.258.730</b>
<b>*Recursos Vinculados</b>				

## 5300 - SECRETARIA DE ESTADO DO TRABALHO, EMPREGO E ECONOMIA SOLIDÁRIA

## DEMONSTRATIVO DA DESPESA POR UNIDADES ORÇAMENTÁRIAS E CATEGORIAS ECONÔMICAS

		Recursos de Todas as Fontes		R\$ 1,00
CÓDIGO	ESPECIFICAÇÃO	CORRENTES	CAPITAL	TOTAL
5302	DIRETORIA GERAL	140.799.760	6.458.970	147.258.730
	<b>TOTAL</b>	<b>140.799.760</b>	<b>6.458.970</b>	<b>147.258.730</b>

## 5300 - SECRETARIA DE ESTADO DO TRABALHO, EMPREGO E ECONOMIA SOLIDÁRIA

## DEMONSTRATIVO DA DESPESA POR UNIDADES ORÇAMENTÁRIAS SEGUNDO A ORIGEM DOS RECURSOS

		Recursos de Todas as Fontes		R\$ 1,00
CÓDIGO	ESPECIFICAÇÃO	TESOURO	OUT. FONTES	TOTAL
5302	DIRETORIA GERAL	147.258.730	0	147.258.730
	<b>TOTAL</b>	<b>147.258.730</b>	<b>0</b>	<b>147.258.730</b>

## 5300 - SECRETARIA DE ESTADO DO TRABALHO, EMPREGO E ECONOMIA SOLIDÁRIA

## DISCRIMINAÇÃO DA DESPESA SEGUNDO OS DESDOBRAMENTOS POR ÓRGÃO/UNIDADE E GRUPO DE FONTES

		Recursos de Todas as Fontes						R\$ 1,00
Unid.	Grupo Fonte	Pessoal e Enc. Sociais	Juros e Enc. da Dívida	Outras Desp. Correntes	Investimentos	Inversões Financeiras	Amortização da Dívida	Total
5302	01	20.800.230	0	41.115.110	1.508.970	0	0	63.424.310
	15	0	0	33.684.420	550.000	0	0	34.234.420
	09	0	0	45.200.000	4.400.000	0	0	49.600.000
	T	20.800.230	0	119.999.530	6.458.970	0	0	147.258.730
	<b>TOTAL</b>	<b>20.800.230</b>	<b>0</b>	<b>119.999.530</b>	<b>6.458.970</b>	<b>0</b>	<b>0</b>	<b>147.258.730</b>

## 5300 - SECRETARIA DE ESTADO DO TRABALHO, EMPREGO E ECONOMIA SOLIDÁRIA

## DISCRIMINAÇÃO DA DESPESA SEGUNDO OS DESDOBRAMENTOS POR MODALIDADE APLICAÇÃO

		Recursos de Todas as Fontes						R\$ 1,00
Unid.	Mod. Aplic.	Pessoal e Enc. Sociais	Juros e Enc. da Dívida	Outras Desp. Correntes	Investimentos	Inversões Financeiras	Amortização da Dívida	Total
5302	90	20.800.230	0	119.999.530	6.458.970	0	0	147.258.730
	T	20.800.230	0	119.999.530	6.458.970	0	0	147.258.730
	<b>TOTAL</b>	<b>20.800.230</b>	<b>0</b>	<b>119.999.530</b>	<b>6.458.970</b>	<b>0</b>	<b>0</b>	<b>147.258.730</b>

**B - Detalhamento do Programa de Trabalho das Unidades****- Recursos de Todas as Fontes**

5300 - SECRETARIA DE ESTADO DO TRABALHO, EMPREGO E ECONOMIA SOLIDÁRIA

5302 - DIRETORIA GERAL

PROGRAMA DE TRABALHO																
Recursos de Todas as Fontes													R\$ 1,00			
CÓDIGO	ESPECIFICAÇÃO	PROJETOS	ATIVIDADES										OPER.ESP	TOTAL		
5302.08306174.211	ASSISTÊNCIA SOCIAL	0	88.400.000										0	88.400.000		
	ALIMENTAÇÃO E NUTRIÇÃO	0	88.400.000										0	88.400.000		
	PROTEÇÃO E DESENVOLVIMENTO SOCIAL	0	88.400.000										0	88.400.000		
	*SEGURANÇA ALIMENTAR - SETS	0	7.400.000										0	7.400.000		
	Implementar ações de Segurança Alimentar e Nutricional de modo a garantir o Direito Humano a Alimentação Adequada (DHAA) para os segmentos mais vulneráveis, reconhecendo as exigências da diversidade étnica e cultural. Integrar os programas e ações de Segurança Alimentar e Nutricional rompendo a fragmentação setorial das ações de governo e incorporando as dinâmicas de desenvolvimento territorial. Instituir processos participativos de educação com base dos princípios da Lei Orgânica da Segurança Alimentar e Nutricional.															
Ações do Executivo																
Principais Ações		Produto	Un. Medida	Mesorregiões												
				900	905	910	915	920	925	930	935	940	945	990	995	Total
	Realizar conferências no âmbito estadual e regional	evento realizado	encontro	1	1	1	4	3	3	2	2	2	2			21
	Implantar o SISAN nos municípios do Paraná realizando duas oficinas em cada Regional da SETS	município envolvido	unidade	25	14	24	37	61	79	46	50	21	42			399
	Adquirir produtos da agricultura familiar	agricultor familiar beneficiado	unidade	40	239	146	66	106	79	133	216	80	226			1331
	Fomentar municípios ao Programa de Aquisição de Alimentos-PAA	município envolvido	unidade	25	14	24	37	61	79	46	50	21	42			399
5302.08306174.220	*LEITE DAS CRIANÇAS						0		81.000.000				0			81.000.000
	Apoiar o combate à desnutrição, melhorando a alimentação de crianças entre 06 e 36 meses, gestantes e nutrizes, cujas famílias possuem renda média per capita de até meio salário mínimo regional, mediante a aquisição e distribuição gratuita de leite pasteurizado integral ou padronizado com teor mínimo de 3 de matéria gorda e enriquecido com ferro quelato, vitaminas 'A' e 'D' (PREMIX).															
Ações do Executivo																
Principais Ações		Produto	Un. Medida	Mesorregiões												
				900	905	910	915	920	925	930	935	940	945	990	995	Total
	Atender crianças com distribuição de leite pasteurizado integral enriquecido com premix	criança atendida	criança/dia	7570	13280	10540	34315	12770	29250	11830	20450	10115	9880			160000
5302.11122414.205	TRABALHO						0		58.858.730				0			58.858.730
	ADMINISTRAÇÃO GERAL						0		30.458.730				0			30.458.730
	GESTÃO ADMINISTRATIVA						0		26.892.530				0			26.892.530
	*GESTÃO ADMINISTRATIVA - SETS						0		26.892.530				0			26.892.530
	Gerenciar e manter a estrutura funcional da gestão pública no âmbito do trabalho, emprego e renda aprimorando o processo de tomada de decisões e modernizando a operacionalização dos serviços.															
5302.11122424.206	GESTÃO DE SERVIÇOS						0		3.566.200				0			3.566.200
	*GESTÃO DE SERVIÇOS - SETS						0		3.566.200				0			3.566.200
	Alocar recursos para pagamento de despesas com energia elétrica, água e esgoto, telefonia, processamento e transmissão de dados.															
	RELAÇÕES DE TRABALHO						0		200.000				0			200.000
Continua na próxima página																

Continua na próxima página

5300 - SECRETARIA DE ESTADO DO TRABALHO, EMPREGO E ECONOMIA SOLIDÁRIA

5302 - DIRETORIA GERAL

PROGRAMA DE TRABALHO																
Recursos de Todas as Fontes														R\$ 1,00		
CÓDIGO	ESPECIFICAÇÃO	PROJETOS							ATIVIDADES			OPER.ESP			TOTAL	
5302.11332204.208	TRABALHO, EMPREGO E EMPREENDIMENTOS SOLIDÁRIOS	0							28.400.000			0			28.400.000	
	*RELAÇÕES DO TRABALHO	0							200.000			0			200.000	
	Promover a democratização e a modernização do sistema de relações de trabalho, por meio do diálogo e da negociação tripartite entre trabalhadores, governo e empregadores.															
Ações do Executivo																
Principais Ações	Produto	Un. Medida	900	905	910	915	920	925	930	935	940	945	990	995	Total	
Promover termo de convênio com o DIESE	termo elaborado	unidade				1									1	
Promover termo de convênio com DIESAT	termo elaborado	unidade				1									1	
5302.11333204.207	EMPREGABILIDADE					0		27.200.000				0			27.200.000	
	TRABALHO, EMPREGO E EMPREENDIMENTOS SOLIDÁRIOS					0		28.400.000				0			28.400.000	
	*GESTÃO DO SISTEMA PÚBLICO DE TRABALHO, EMPREGO E RENDA					0		12.773.330				0			12.773.330	
Promover a inserção dos trabalhadores desempregados no mercado do trabalho e apoiar o desenvolvimento de empreendedorismo, principalmente aos microempreendedores e trabalhadores por conta própria, visando autoemprego, emprego e renda.																
Ações do Executivo																
Principais Ações	Produto	Un. Medida	900	905	910	915	920	925	930	935	940	945	990	995	Total	
Colocar trabalhadores desempregados no mercado de trabalho-IMO	trabalhador colocado	unidade	5622	6519	6403	62948	9803	17817	7093	19847	5549	8989			150590	
Habilitar trabalhadores para inserção no mercado de trabalho-SD	trabalhador habilitado	unidade	13878	16092	15804	155375	24198	43979	17509	48988	13697	22187			371707	
Ampliar e adaptar a rede de telessalas para Polos Presenciais Virtuais	unidade estruturada	unidade	6	7	7	69	11	20	8	21	6	10			165	
5302.11333204.209	*QUALIFICA PARANÁ - SETS					0		14.426.670				0			14.426.670	
	Propiciar a qualificação social e profissional, permitindo a inserção e atuação cidadã no mundo do trabalho com efetivo impacto para a vida das pessoas, por meio da integração e articulação das ações do Governo e de empresas vinculadas ao emprego, trabalho, renda e educação, coerentes com os anseios, as vocações, e as oportunidades das populações locais e regionais.															
	Ações do Executivo															
Principais Ações	Produto	Un. Medida	900	905	910	915	920	925	930	935	940	945	990	995	Total	
Qualificar trabalhadores para o mercado de trabalho-PLANTEQ	trabalhador qualificado	unidade	45	52	51	499	78	141	56	157	44	71			1194	
Capacitar os trabalhadores através das oficinas de melhoria das competências para o trabalho-POP	trabalhador habilitado	unidade	373	433	425	4181	651	1183	471	1318	368	597			10000	
Qualificar jovens trabalhadores para o mercado de trabalho-ProJovem	jovem qualificado	unidade	260	303	298	2926	456	828	330	923	258	418			7000	
FOMENTO AO TRABALHO						0		1.000.000				0			1.000.000	
TRABALHO, EMPREGO E EMPREENDIMENTOS SOLIDÁRIOS						0		28.400.000				0			28.400.000	
Continua na próxima página																

Continua na próxima página



## ESTADO DO PARANÁ - ORÇAMENTO DE 2013

337

5300 - SECRETARIA DE ESTADO DO TRABALHO, EMPREGO E ECONOMIA SOLIDÁRIA

5302 - DIRETORIA GERAL

## PROGRAMA DE TRABALHO

Recursos de Todas as Fontes														R\$ 1,00		
CÓDIGO	ESPECIFICAÇÃO	PROJETOS						ATIVIDADES				OPER.ESP		TOTAL		
5302.11334204.210	*EMPREENDEIMENTOS SOLIDÁRIOS	0						1.000.000				0		1.000.000		
	Desenvolver programas de geração de renda apoiando investimentos e custeio para a constituição/consolidação de empreendimentos de economia solidária, do artesanato e do microcrédito.															
Ações do Executivo																
Principais Ações		Produto	Un. Medida	Mesorregiões												
				900	905	910	915	920	925	930	935	940	945	990	995	Total
Atender empreendimentos solidários do artesanato e microcrédito		município beneficiado	unidade	25	14	24	37	79	79	46	50	21	41		416	
TOTAL				0						147.258.730				0		147.258.730
*Recursos Vinculados																

5300 - SECRETARIA DE ESTADO DO TRABALHO, EMPREGO E ECONOMIA SOLIDÁRIA

5302 - DIRETORIA GERAL

## DISCRIMINAÇÃO DA DESPESA SEGUNDO OS DESDOBRAMENTOS POR GRUPO DE FONTES

		Recursos de Todas as Fontes										R\$ 1,00	
Projeto/ Atividade	Grupo Fonte	Pessoal e Enc. Sociais	Juros e Enc. da Dívida	Outras Desp. Correntes	Investimentos	Inversões Financeiras	Amortização da Dívida						Total
4205	01	20.800.230	0	4.533.330	1.508.970	0	0						26.842.530
	15	0	0	0	50.000	0	0						50.000
	T	20.800.230	0	4.533.330	1.558.970	0	0						26.892.530
4206	01	0	0	3.381.780	0	0	0						3.381.780
	15	0	0	184.420	0	0	0						184.420
	T	0	0	3.566.200	0	0	0						3.566.200
4207	09	0	0	6.413.330	4.200.000	0	0						10.613.330
	15	0	0	1.660.000	500.000	0	0						2.160.000
	T	0	0	8.073.330	4.700.000	0	0						12.773.330
4208	09	0	0	200.000	0	0	0						200.000
	T	0	0	200.000	0	0	0						200.000
4209	09	0	0	13.586.670	0	0	0						13.586.670
	15	0	0	840.000	0	0	0						840.000
	T	0	0	14.426.670	0	0	0						14.426.670
4210	09	0	0	1.000.000	0	0	0						1.000.000
	T	0	0	1.000.000	0	0	0						1.000.000
4211	01	0	0	3.200.000	0	0	0						3.200.000
	09	0	0	4.000.000	200.000	0	0						4.200.000
	T	0	0	7.200.000	200.000	0	0						7.400.000
4220	01	0	0	30.000.000	0	0	0						30.000.000
	09	0	0	20.000.000	0	0	0						20.000.000
	15	0	0	31.000.000	0	0	0						31.000.000
	T	0	0	81.000.000	0	0	0						81.000.000
TOTAL		20.800.230	0	119.999.530	6.458.970	0	0						147.258.730

5300 - SECRETARIA DE ESTADO DO TRABALHO, EMPREGO E ECONOMIA SOLIDÁRIA

5302 - DIRETORIA GERAL

## DISCRIMINAÇÃO DA DESPESA SEGUNDO OS DESDOBRAMENTOS POR MODALIDADE APLICAÇÃO

Projeto/ Atividade	Mod. Aplic.	Pessoal e Enc. Sociais	Juros e Enc. da Dívida	Outras Desp. Correntes	Investimentos	Recursos de Todas as Fontes			R\$ 1,00
						Inversões Financeiras	Amortização da Dívida	Total	
4205	90	20.800.230	0	4.533.330	1.558.970	0	0	26.892.530	
	T	20.800.230	0	4.533.330	1.558.970	0	0	26.892.530	
4206	90	0	0	3.566.200	0	0	0	3.566.200	
	T	0	0	3.566.200	0	0	0	3.566.200	
4207	90	0	0	8.073.330	4.700.000	0	0	12.773.330	
	T	0	0	8.073.330	4.700.000	0	0	12.773.330	
4208	90	0	0	200.000	0	0	0	200.000	
	T	0	0	200.000	0	0	0	200.000	
4209	90	0	0	14.426.670	0	0	0	14.426.670	
	T	0	0	14.426.670	0	0	0	14.426.670	
4210	90	0	0	1.000.000	0	0	0	1.000.000	
	T	0	0	1.000.000	0	0	0	1.000.000	
4211	90	0	0	7.200.000	200.000	0	0	7.400.000	
	T	0	0	7.200.000	200.000	0	0	7.400.000	
4220	90	0	0	81.000.000	0	0	0	81.000.000	
	T	0	0	81.000.000	0	0	0	81.000.000	
TOTAL		20.800.230	0	119.999.530	6.458.970	0	0	147.258.730	

## SECRETARIA DE ESTADO DA FAMÍLIA E DESENVOLVIMENTO SOCIAL

## A - Resumos Gerais

## 5500 - SECRETARIA DE ESTADO DA FAMÍLIA E DESENVOLVIMENTO SOCIAL

		PROGRAMA DE TRABALHO		Recursos de Todas as Fontes		R\$ 1,00
CÓDIGO	ESPECIFICAÇÃO			CORRENTES	CAPITAL	TOTAL
	ASSISTÊNCIA SOCIAL			285.754.440	50.559.830	336.314.270
	ADMINISTRAÇÃO GERAL			126.149.250	305.000	126.454.250
	GESTÃO ADMINISTRATIVA			121.695.860	305.000	122.000.860
5500.08122414.215	*GESTÃO ADMINISTRATIVA - SEDS			121.695.860	305.000	122.000.860
	GESTÃO DE SERVIÇOS			4.453.390	0	4.453.390
5500.08122424.216	*GESTÃO DE SERVIÇOS - SEDS			4.453.390	0	4.453.390
	ASSISTÊNCIA À CRIANÇA E AO ADOLESCENTE			104.416.190	38.297.830	142.714.020
	PROTEÇÃO E DESENVOLVIMENTO SOCIAL			159.605.190	50.254.830	209.860.020
5500.08243174.214	*GESTÃO DO SISTEMA SOCIOEDUCATIVO E DE PROTEÇÃO A CRIANÇA E AO ADOLESCENTE			19.073.490	9.003.430	28.076.920
5500.08243174.221	*PROTEÇÃO INTEGRAL À CRIANÇA E AO ADOLESCENTE			85.342.700	29.294.400	114.637.100
	ASSISTÊNCIA COMUNITÁRIA			54.689.000	11.957.000	66.646.000
	PROTEÇÃO E DESENVOLVIMENTO SOCIAL			159.605.190	50.254.830	209.860.020
5500.08244174.217	*SISTEMA INTERSETORIAL DE PROTEÇÃO A FAMÍLIA			28.604.000	3.731.000	32.335.000
5500.08244174.218	*LUZ FRATERNAL			15.736.000	0	15.736.000
5500.08244174.222	*FAMÍLIA PARANAENSE			785.830	369.800	1.155.630
5500.08244174.223	*APRIMORAMENTO DA GESTÃO - FEAS			2.634.040	324.080	2.958.120
5500.08244174.224	*PROTEÇÃO SOCIAL BÁSICA			3.468.840	2.318.820	5.787.660
5500.08244174.225	*PROTEÇÃO SOCIAL ESPECIAL DE MÉDIA E ALTA COMPLEXIDADE			3.460.290	5.213.300	8.673.590
	ASSISTÊNCIA HOSPITALAR E AMBULATORIAL			500.000	0	500.000
	PROTEÇÃO E DESENVOLVIMENTO SOCIAL			159.605.190	50.254.830	209.860.020
5500.08302174.166	*APOIO À SAÚDE DO ADOLESCENTE			500.000	0	500.000
TOTAL				285.754.440	50.559.830	336.314.270
*Recursos Vinculados						

## 5500 - SECRETARIA DE ESTADO DA FAMÍLIA E DESENVOLVIMENTO SOCIAL

		PROGRAMA DE TRABALHO		Recursos de Todas as Fontes		R\$ 1,00
CÓDIGO	ESPECIFICAÇÃO			TESOURO	OUT.FONTES	TOTAL
	ASSISTÊNCIA SOCIAL			311.577.670	24.736.600	336.314.270
	ADMINISTRAÇÃO GERAL			126.454.250	0	126.454.250
	GESTÃO ADMINISTRATIVA			122.000.860	0	122.000.860
5500.08122414.215	*GESTÃO ADMINISTRATIVA - SEDS			122.000.860	0	122.000.860
	GESTÃO DE SERVIÇOS			4.453.390	0	4.453.390
5500.08122424.216	*GESTÃO DE SERVIÇOS - SEDS			4.453.390	0	4.453.390
	ASSISTÊNCIA À CRIANÇA E AO ADOLESCENTE			127.552.420	15.161.600	142.714.020
	PROTEÇÃO E DESENVOLVIMENTO SOCIAL			185.123.420	24.736.600	209.860.020
5500.08243174.214	*GESTÃO DO SISTEMA SOCIOEDUCATIVO E DE PROTEÇÃO A CRIANÇA E AO ADOLESCENTE			28.076.920	0	28.076.920
5500.08243174.221	*PROTEÇÃO INTEGRAL À CRIANÇA E AO ADOLESCENTE			99.475.500	15.161.600	114.637.100
	ASSISTÊNCIA COMUNITÁRIA			57.071.000	9.575.000	66.646.000
	PROTEÇÃO E DESENVOLVIMENTO SOCIAL			185.123.420	24.736.600	209.860.020
5500.08244174.217	*SISTEMA INTERSETORIAL DE PROTEÇÃO A FAMÍLIA			32.335.000	0	32.335.000
5500.08244174.218	*LUZ FRATERNAL			15.736.000	0	15.736.000
5500.08244174.222	*FAMÍLIA PARANAENSE			1.120.960	34.670	1.155.630
5500.08244174.223	*APRIMORAMENTO DA GESTÃO - FEAS			0	2.958.120	2.958.120
5500.08244174.224	*PROTEÇÃO SOCIAL BÁSICA			4.588.840	1.198.820	5.787.660
5500.08244174.225	*PROTEÇÃO SOCIAL ESPECIAL DE MÉDIA E ALTA COMPLEXIDADE			3.290.200	5.383.390	8.673.590
	ASSISTÊNCIA HOSPITALAR E AMBULATORIAL			500.000	0	500.000

Continua na próxima página

## 5500 - SECRETARIA DE ESTADO DA FAMÍLIA E DESENVOLVIMENTO SOCIAL

## PROGRAMA DE TRABALHO

		Recursos de Todas as Fontes		R\$ 1,00
CÓDIGO	ESPECIFICAÇÃO	TESOURO	OUT.FONTES	TOTAL
	PROTEÇÃO E DESENVOLVIMENTO SOCIAL	185.123.420	24.736.600	209.860.020
5500.08302174.166	*APOIO À SAÚDE DO ADOLESCENTE	500.000	0	500.000
	<b>TOTAL</b>	<b>311.577.670</b>	<b>24.736.600</b>	<b>336.314.270</b>
<b>*Recursos Vinculados</b>				

## 5500 - SECRETARIA DE ESTADO DA FAMÍLIA E DESENVOLVIMENTO SOCIAL

## DEMONSTRATIVO DA DESPESA POR UNIDADES ORÇAMENTÁRIAS E CATEGORIAS ECONÔMICAS

		Recursos de Todas as Fontes		R\$ 1,00
CÓDIGO	ESPECIFICAÇÃO	CORRENTES	CAPITAL	TOTAL
5502	DIRETORIA GERAL	190.062.740	13.039.430	203.102.170
5560	FUNDO ESTADUAL PARA A INFÂNCIA E ADOLESCÊNCIA - FIA	85.342.700	29.294.400	114.637.100
5561	FUNDO ESTADUAL DE ASSISTÊNCIA SOCIAL - FEAS	10.349.000	8.226.000	18.575.000
	<b>TOTAL</b>	<b>285.754.440</b>	<b>50.559.830</b>	<b>336.314.270</b>

## 5500 - SECRETARIA DE ESTADO DA FAMÍLIA E DESENVOLVIMENTO SOCIAL

## DEMONSTRATIVO DA DESPESA POR UNIDADES ORÇAMENTÁRIAS SEGUNDO A ORIGEM DOS RECURSOS

		Recursos de Todas as Fontes		R\$ 1,00
CÓDIGO	ESPECIFICAÇÃO	TESOURO	OUT. FONTES	TOTAL
5502	DIRETORIA GERAL	203.102.170	0	203.102.170
5560	FUNDO ESTADUAL PARA A INFÂNCIA E ADOLESCÊNCIA - FIA	99.475.500	15.161.600	114.637.100
5561	FUNDO ESTADUAL DE ASSISTÊNCIA SOCIAL - FEAS	9.000.000	9.575.000	18.575.000
	<b>TOTAL</b>	<b>311.577.670</b>	<b>24.736.600</b>	<b>336.314.270</b>

## 5500 - SECRETARIA DE ESTADO DA FAMÍLIA E DESENVOLVIMENTO SOCIAL

## DISCRIMINAÇÃO DA DESPESA SEGUNDO OS DESDOBRAMENTOS POR ÓRGÃO/UNIDADE E GRUPO DE FONTES

						Recursos de Todas as Fontes		R\$ 1,00
Unid.	Grupo Fonte	Pessoal e Enc. Sociais	Juros e Enc. da Dívida	Outras Desp. Correntes	Investimentos	Inversões Financeiras	Amortização da Dívida	Total
5502	01	106.308.630	0	42.616.180	2.867.130	0	0	151.791.940
	15	0	0	14.031.530	5.804.300	0	0	19.835.830
	09	0	0	27.106.400	4.368.000	0	0	31.474.400
	T	106.308.630	0	83.754.110	13.039.430	0	0	203.102.170
5560	01	0	0	71.181.100	27.294.400	1.000.000	0	99.475.500
	95	0	0	14.161.600	1.000.000	0	0	15.161.600
	T	0	0	85.342.700	28.294.400	1.000.000	0	114.637.100
5561	15	0	0	4.000.000	0	0	0	4.000.000
	09	0	0	0	5.000.000	0	0	5.000.000
	95	0	0	6.349.000	3.226.000	0	0	9.575.000
	T	0	0	10.349.000	8.226.000	0	0	18.575.000
	<b>TOTAL</b>	<b>106.308.630</b>	<b>0</b>	<b>179.445.810</b>	<b>49.559.830</b>	<b>1.000.000</b>	<b>0</b>	<b>336.314.270</b>

## ESTADO DO PARANÁ - ORÇAMENTO DE 2013

341

## 5500 - SECRETARIA DE ESTADO DA FAMÍLIA E DESENVOLVIMENTO SOCIAL

## DISCRIMINAÇÃO DA DESPESA SEGUNDO OS DESDOBRAMENTOS POR MODALIDADE APLICAÇÃO

Unid.	Mod. Aplic.	Pessoal e Enc. Sociais	Juros e Enc. da Dívida	Outras Desp. Correntes	Investimentos	Recursos de Todas as Fontes			R\$ 1,00
						Inversões Financeiras	Amortização da Dívida	Total	Total
5502	40	0	0	3.235.520	0	0	0	0	3.235.520
	50	0	0	1.459.330	0	0	0	0	1.459.330
	90	106.308.630	0	79.059.260	13.039.430	0	0	0	198.407.320
	T	106.308.630	0	83.754.110	13.039.430	0	0	0	203.102.170
5560	40	0	0	14.565.560	6.318.000	0	0	0	20.883.560
	50	0	0	25.408.380	2.462.000	0	0	0	27.870.380
	90	0	0	45.368.760	19.514.400	1.000.000	0	0	65.883.160
	T	0	0	85.342.700	28.294.400	1.000.000	0	0	114.637.100
5561	40	0	0	4.390.540	7.428.920	0	0	0	11.819.460
	50	0	0	1.304.130	183.000	0	0	0	1.487.130
	90	0	0	4.654.330	614.080	0	0	0	5.268.410
	T	0	0	10.349.000	8.226.000	0	0	0	18.575.000
TOTAL		106.308.630	0	179.445.810	49.559.830	1.000.000	0	0	336.314.270



## B - Detalhamento do Programa de Trabalho das Unidades

## - Recursos de Todas as Fontes

5500 - SECRETARIA DE ESTADO DA FAMÍLIA E DESENVOLVIMENTO SOCIAL

5502 - DIRETORIA GERAL

PROGRAMA DE TRABALHO															
Recursos de Todas as Fontes														R\$ 1,00	
CÓDIGO	ESPECIFICAÇÃO	PROJETOS	ATIVIDADES		OPER.ESP		TOTAL								
5502.08122414.215	ASSISTÊNCIA SOCIAL	0	203.102.170		0		203.102.170								
	ADMINISTRAÇÃO GERAL	0	126.454.250		0		126.454.250								
	GESTÃO ADMINISTRATIVA	0	122.000.860		0		122.000.860								
	*GESTÃO ADMINISTRATIVA - SEDS	0	122.000.860		0		122.000.860								
	Gerenciar a estrutura da SEDS dando suporte técnico e administrativo para o desenvolvimento de ações voltadas a promoção e desenvolvimento social.														
5502.08122424.216	GESTÃO DE SERVIÇOS	0	4.453.390		0		4.453.390								
	*GESTÃO DE SERVIÇOS - SEDS	0	4.453.390		0		4.453.390								
	Alocar recursos para pagamento de despesas com energia elétrica, água e esgoto, telefonia, processamento e transmissão de dados.														
5502.08243174.214	ASSISTÊNCIA À CRIANÇA E AO ADOLESCENTE	0	28.076.920		0		28.076.920								
	PROTEÇÃO E DESENVOLVIMENTO SOCIAL	0	76.647.920		0		76.647.920								
	*GESTÃO DO SISTEMA SOCIOEDUCATIVO E DE PROTEÇÃO A CRIANÇA E AO ADOLESCENTE	0	28.076.920		0		28.076.920								
	Desenvolver e implementar ações de promoção e proteção de direitos de crianças e adolescentes visando sua inserção e reinserção social. Ampliar o atendimento à crianças e adolescentes nos municípios e fortalecer o sistema socioeducativo no Estado do Paraná.														
Ações do Executivo															
Principais Ações		Produto	Un. Medida	900	905	910	915	920	Mesorregiões						
Atender adolescentes em cumprimento de medidas socioeducativas		adolescente atendido	unidade	20	106	78	363	78	230	24	266	20	990	995	Total
** As Obras estão detalhadas no Anexo V **															
5502.08244174.217	ASSISTÊNCIA COMUNITÁRIA						0		48.071.000		0		48.071.000		
	PROTEÇÃO E DESENVOLVIMENTO SOCIAL						0		76.647.920		0		76.647.920		
	*SISTEMA INTERSETORIAL DE PROTEÇÃO A FAMÍLIA						0		32.335.000		0		32.335.000		
	Fortalecer os municípios e entidades não governamentais, na articulação das ações, programas, serviços e benefícios de maneiras integradas às demais políticas setoriais, a fim de promover o acesso das famílias aos direitos de cidadania, através da execução direta dos recursos, pelos órgãos estaduais, transferência de renda para famílias incluídas na metodologia do Programa Família Paranaense e, de repasse de recursos de transferências voluntárias e/ou Fundo a Fundo, aos municípios e/ou entidades não governamentais e participação em Fóruns Nacionais ou congêneres vinculados às Políticas de Assistência Social e/ou da Criança e do Adolescente.														
Ações do Executivo															
Principais Ações		Produto	Un. Medida	900	905	910	915	920	Mesorregiões						
Apoiar ações para o desenvolvimento do Sistema Intersetorial de Proteção à Família		ação apoiada	unidade	5	3	5	7	12	16	9	10	4	8		79
5502.08244174.218	*LUZ FRATERNA						0		15.736.000		0		15.736.000		
	Implementar ações determinadas por legislação específica, abrangendo famílias de baixa renda, isentando-as do pagamento da conta de energia elétrica, conforme legislação vigente.														

Continua na próxima página

## 344

5500 - SECRETARIA DE ESTADO DA FAMÍLIA E DESENVOLVIMENTO SOCIAL									
5502 - DIRETORIA GERAL									
DISCRIMINAÇÃO DA DESPESA SEGUNDO OS DESDOBRAMENTOS POR GRUPO DE FONTES									
		Recursos de Todas as Fontes						R\$ 1,00	
Projeto/	Atividade	Grupo Fonte	Pessoal e Enc. Sociais	Juros e Enc. da Dívida	Outras Desp. Correntes	Investimentos	Inversões Financeiras	Amortização da Dívida	Total
	4166	15	0	0	500.000	0	0	0	500.000
		T	0	0	500.000	0	0	0	500.000
	4214	01	0	0	15.101.900	2.717.130	0	0	17.819.030
		09	0	0	0	2.018.000	0	0	2.018.000
		15	0	0	3.971.590	4.268.300	0	0	8.239.890
		T	0	0	19.073.490	9.003.430	0	0	28.076.920
	4215	01	106.308.630	0	10.193.820	150.000	0	0	116.652.450
		15	0	0	5.193.410	155.000	0	0	5.348.410
		T	106.308.630	0	15.387.230	305.000	0	0	122.000.860
	4216	01	0	0	4.320.460	0	0	0	4.320.460
		15	0	0	132.930	0	0	0	132.930
		T	0	0	4.453.390	0	0	0	4.453.390
	4217	01	0	0	13.000.000	0	0	0	13.000.000
		09	0	0	11.370.400	2.350.000	0	0	13.720.400
		15	0	0	4.233.600	1.381.000	0	0	5.614.600
		T	0	0	28.604.000	3.731.000	0	0	32.335.000
	4218	09	0	0	15.736.000	0	0	0	15.736.000
		T	0	0	15.736.000	0	0	0	15.736.000
		TOTAL	106.308.630	0	83.754.110	13.039.430	0	0	203.102.170

5500 - SECRETARIA DE ESTADO DA FAMÍLIA E DESENVOLVIMENTO SOCIAL									
5502 - DIRETORIA GERAL									
DISCRIMINAÇÃO DA DESPESA SEGUNDO OS DESDOBRAMENTOS POR MODALIDADE APLICAÇÃO									
								Recursos de Todas as Fontes	R\$ 1,00
Projeto/ Atividade	Mod. Aplic.	Pessoal e Enc. Sociais	Juros e Enc. da Dívida	Outras Desp. Correntes	Investimentos	Inversões	Financeiras	Amortização da Dívida	Total
4166	50	0	0	326.400	0	0	0	0	326.400
									Continua na próxima página



5500 - SECRETARIA DE ESTADO DA FAMÍLIA E DESENVOLVIMENTO SOCIAL

5502 - DIRETORIA GERAL

## DISCRIMINAÇÃO DA DESPESA SEGUNDO OS DESDOBRAMENTOS POR MODALIDADE APLICAÇÃO

		Recursos de Todas as Fontes						R\$ 1,00
Projeto/ Atividade	Mod. Aplic.	Pessoal e Enc. Sociais	Juros e Enc. da Dívida	Outras Desp. Correntes	Investimentos	Inversões Financeiras	Amortização da Dívida	Total
	90	0	0	173.600	0	0	0	173.600
	T	0	0	500.000	0	0	0	500.000
4214	90	0	0	19.073.490	9.003.430	0	0	28.076.920
	T	0	0	19.073.490	9.003.430	0	0	28.076.920
4215	90	106.308.630	0	15.387.230	305.000	0	0	122.000.860
	T	106.308.630	0	15.387.230	305.000	0	0	122.000.860
4216	50	0	0	132.930	0	0	0	132.930
	90	0	0	4.320.460	0	0	0	4.320.460
	T	0	0	4.453.390	0	0	0	4.453.390
4217	40	0	0	3.235.520	0	0	0	3.235.520
	50	0	0	1.000.000	0	0	0	1.000.000
	90	0	0	24.368.480	3.731.000	0	0	28.099.480
	T	0	0	28.604.000	3.731.000	0	0	32.335.000
4218	90	0	0	15.736.000	0	0	0	15.736.000
	T	0	0	15.736.000	0	0	0	15.736.000
	<b>TOTAL</b>	<b>106.308.630</b>	<b>0</b>	<b>83.754.110</b>	<b>13.039.430</b>	<b>0</b>	<b>0</b>	<b>203.102.170</b>

5500 - SECRETARIA DE ESTADO DA FAMÍLIA E DESENVOLVIMENTO SOCIAL

5560 - FUNDO ESTADUAL PARA A INFÂNCIA E ADOLESCÊNCIA - FIA

## DEMONSTRATIVO DAS RECEITAS PRÓPRIAS

CÓDIGO	ESPECIFICAÇÃO	DESDOBRAMENTO	FONTE	R\$ 1,00
1.0.0.0.00.00	RECEITAS CORRENTES			14.161.600
1.3.0.0.00.00	RECEITA PATRIMONIAL		206.000	
1.3.2.0.00.00	Receitas de Valores Mobiliários	206.000		
1.3.2.5.00.00	Remuneração de Depósitos Bancários	206.000		
1.3.2.5.50.00	Remuneração sobre Recursos Diretamente Arrecadados	206.000		
1.9.0.0.00.00	OUTRAS RECEITAS CORRENTES		13.955.600	
1.9.9.0.00.00	Receitas Diversas	13.955.600		
1.9.9.0.99.00	Outras Receitas	13.955.600		
1.9.9.0.99.50	Outras Receitas de Recursos Diretamente Arrecadados	13.955.600		
2.0.0.0.00.00	RECEITAS DE CAPITAL			1.000.000
2.5.0.0.00.00	OUTRAS RECEITAS DE CAPITAL		1.000.000	
2.5.9.0.00.00	Outras Receitas	1.000.000		
2.5.9.0.99.00	Diversas Receitas	1.000.000		
<b>RECEITAS CORRENTES</b>	<b>14.161.600</b>	<b>RECEITAS DE CAPITAL</b>	<b>1.000.000</b>	<b>TOTAL GERAL 15.161.600</b>

5500 - SECRETARIA DE ESTADO DA FAMÍLIA E DESENVOLVIMENTO SOCIAL

5560 - FUNDO ESTADUAL PARA A INFÂNCIA E ADOLESCÊNCIA - FIA

## CONSOLIDAÇÃO DA RECEITA DA UNIDADE

ESPECIFICAÇÃO	VALOR
RECEITAS PRÓPRIAS	15.161.600
REPASSES DE RECURSOS DO TESOURO ESTADUAL	99.475.500
<b>TOTAL</b>	<b>114.637.100</b>

5500 - SECRETARIA DE ESTADO DA FAMÍLIA E DESENVOLVIMENTO SOCIAL

5560 - FUNDO ESTADUAL PARA A INFÂNCIA E ADOLESCÊNCIA - FIA

## PROGRAMA DE TRABALHO

CÓDIGO	ESPECIFICAÇÃO	PROJETOS	Recursos de Todas as Fontes			R\$ 1,00
			ATIVIDADES	OPER.ESP	TOTAL	
	ASSISTÊNCIA SOCIAL	0	114.637.100	0		114.637.100
	ASSISTÊNCIA À CRIANÇA E AO ADOLESCENTE	0	114.637.100	0		114.637.100
	PROTEÇÃO E DESENVOLVIMENTO SOCIAL	0	114.637.100	0		114.637.100
5560.08243174.221	*PROTEÇÃO INTEGRAL À CRIANÇA E AO ADOLESCENTE	0	114.637.100	0		114.637.100

Apoiar programas e projetos a serem desenvolvidos por órgãos públicos estaduais, através de execução direta e/ou termo de cooperação técnico - financeira e repasse a municípios e entidades sociais, através de transferências voluntárias e/ou repasse Fundo a Fundo, na área de promoção, proteção, socioeducação, e controle social, voltados a defesa da garantia de direitos das crianças e adolescentes no Estado do Paraná, que atendam a Política Estadual de Defesa dos Direitos da Criança e do Adolescente.

## Ações do Executivo

Principais Ações	Produto	Un. Medida	Mesorregiões													Total
			900	905	910	915	920	925	930	935	940	945	990	995		
Atender adolescentes aprendizes	adolescente atendido	unidade				700										700
Capacitar atores do Sistema de Justiça do Estado do Paraná	pessoa capacitada	unidade				500										500
Apoiar municípios para execução do Programa Liberdade Cidadã através de convênio e/ou Fundo a Fundo	município beneficiado	unidade	25	14	24	37	61	79	46	50	21	42				399
Apoiar entidades para execução de medidas de acolhimento institucional e familiar	convênio celebrado	unidade	25	14	24	37	61	79	46	50	42	21				399
Apoiar entidades para execução do Programa Liberdade Cidadã	convênio celebrado	unidade	25	14	24	37	61	79	46	50	21	42				399
Repassar recursos para conclusão dos centros de juventude	município beneficiado	unidade				30										30
Apoiar municípios para execução do Programa Crescer em Família através de convênio e/ou Fundo a Fundo	município beneficiado	unidade	25	14	24	37	61	79	46	50	21	42				399
Realizar ações para o fortalecimento da rede de atenção a criança e ao adolescente vítimas de violência	ação realizada	incursão				1										1
Proporcionar atividades culturais aos adolescentes em medidas socioeducativas	adolescente atendido	sistema				500										500
Capacitar e assessorar municípios para implantação do SIPIA/WEB	município beneficiado	unidade	25	14	24	37	61	79	46	50	210	42				588
Apoiar a estruturação dos conselhos tutelares através de convênio e/ou Fundo a Fundo	município beneficiado	unidade	25	14	24	37	61	79	46	50	21	42				399
Promover o protagonismo juvenil através de convênio e/ou repasse Fundo a Fundo	entidade/município apoiado	unidade	25	14	24	37	61	79	46	50	21	42				399
Realizar pagamento de bolsa para agentes da cidadania viabilizando o protagonismo juvenil	ação executada	unidade				40										40

Continua na próxima página

5560 - FUNDO ESTADUAL PARA A INFÂNCIA E ADOLESCÊNCIA - FIA

## PROGRAMA DE TRABALHO

R\$ 1,00

CÓDIGO	ESPECIFICAÇÃO	PROJETOS				ATIVIDADES				OPER.ESP				TOTAL	
		Ações do Executivo													
Principais Ações	Produto	Un. Medida	Mesorregiões												
			900	905	910	915	920	925	930	935	940	945	990	995	Total
Apoiar projetos pré-aprovados no banco de projetos, conforme a Deliberação nº 15/2008.	convênio celebrado	unidade				15									15
Garantir a conviv. fam. e soc. aos adol. em med. socioed. internação através de convênio e/ou Fundo a Fundo	entidade/município apoiado	unidade	25	14	24	37	61	79	46	50	21	42			399
Realizar ações de atenção a criança e ao adolescente e suas famílias através de convênio e/ou Fundo a Fundo	entidade/município apoiado	unidade	25	14	24	37	61	79	46	50	21	42			399
Co-financiar ações de prevenção voltadas a crianças de 06 a 12 anos através de convênio e/ou Fundo a Fundo	entidade/município apoiado	unidade	25	14	24	37	61	79	46	50	42	21			399
Realizar serviços de reparos, consertos, revisões e adaptações nas Unidades de Socioeducação	unidade reestruturada	unidade	1	2	1	7	4	4	1	6		1			27
Capacitar atores do Sistema de Garantias para o Controle Social	pessoa capacitada	unidade				1000									1000
Apoiar municípios no atendimento a adolescentes ameaçados de morte	município beneficiado	unidade	25	14	24	37	61	79	46	50	21	42			399
Apoiar ent. e municíp. no enfrentamento a drogadição e saúde mental através de convênio e/ou Fundo a Fundo	entidade/município apoiado	unidade	25	14	24	37	61	79	46	50	21	42			399
Implantar NUCRIAS no interior do Estado	unidade implantada	unidade							1	1					2
Elaborar plano decenal, sua divulgação e seminários	plano elaborado	unidade				1									1
Atender adolescentes no Programa de Exames de DNA	adolescente atendido	unidade	25	14	24	37	61	79	46	50	21	42			399
Equipar Unidades e Centros de Socioeducação	centro equipado	unidade	1	2	1	7	4	4	1	6		1			27
Capacitar servidores do sistema de socioeducação	pessoa capacitada	unidade				1000									1000
Qualificar profissionalmente adolescentes atendidos nas Unidades de Socioeducação	adolescente atendido	sistema	20	106	78	363	78	230	24	266		20			1185
Capacitar atores do Sistema de Garantias dos Direitos da Criança e do Adolescente	pessoa capacitada	unidade				2400									2400
Capacitar conselheiros tutelares	pessoa capacitada	unidade	131	76	126	236	311	401	236	256	111	216			2100
** As Obras estão detalhadas no Anexo V **															
TOTAL			0				114.637.100				0		114.637.100		
*Recursos Vinculados															

5500 - SECRETARIA DE ESTADO DA FAMÍLIA E DESENVOLVIMENTO SOCIAL

5560 - FUNDO ESTADUAL PARA A INFÂNCIA E ADOLESCÊNCIA - FIA

## DISCRIMINAÇÃO DA DESPESA SEGUNDO OS DESDOBRAMENTOS POR GRUPO DE FONTES

Projeto/ Atividade	Grupo Fonte	Pessoal e Enc. Sociais	Juros e Enc. da Dívida	Outras Desp. Correntes	Investimentos	Recursos de Todas as Fontes			R\$ 1,00
						Inversões Financeiras	Amortização da Dívida	Total	
4221	01	0	0	71.181.100	27.294.400	1.000.000	0	99.475.500	
	95	0	0	14.161.600	1.000.000	0	0	15.161.600	
	T	0	0	85.342.700	28.294.400	1.000.000	0	114.637.100	
	TOTAL	0	0	85.342.700	28.294.400	1.000.000	0	114.637.100	

5500 - SECRETARIA DE ESTADO DA FAMÍLIA E DESENVOLVIMENTO SOCIAL

5560 - FUNDO ESTADUAL PARA A INFÂNCIA E ADOLESCÊNCIA - FIA

## DISCRIMINAÇÃO DA DESPESA SEGUNDO OS DESDOBRAMENTOS POR MODALIDADE APLICAÇÃO

Projeto/ Atividade	Mod. Aplic.	Pessoal e Enc. Sociais	Juros e Enc. da Dívida	Outras Desp. Correntes	Investimentos	Recursos de Todas as Fontes			R\$ 1,00
						Inversões Financeiras	Amortização da Dívida	Total	
4221	40	0	0	14.565.560	6.318.000	0	0	20.883.560	
	50	0	0	25.408.380	2.462.000	0	0	27.870.380	
	90	0	0	45.368.760	19.514.400	1.000.000	0	65.883.160	
	T	0	0	85.342.700	28.294.400	1.000.000	0	114.637.100	
	TOTAL	0	0	85.342.700	28.294.400	1.000.000	0	114.637.100	

5500 - SECRETARIA DE ESTADO DA FAMÍLIA E DESENVOLVIMENTO SOCIAL

5561 - FUNDO ESTADUAL DE ASSISTÊNCIA SOCIAL - FEAS

## DEMONSTRATIVO DAS RECEITAS PRÓPRIAS

CÓDIGO	ESPECIFICAÇÃO	DESDOBRAMENTO	FONTE	R\$ 1,00
1.0.0.0.00.00	RECEITAS CORRENTES			6.349.000
1.3.0.0.00.00	RECEITA PATRIMONIAL		296.000	
1.3.2.0.00.00	Receitas de Valores Mobiliários	296.000		
1.3.2.5.00.00	Remuneração de Depósitos Bancários	296.000		
1.3.2.5.81.00	Remuneração sobre Recursos de Transferências e Convênios com Órgãos Federais	290.000		
1.3.2.5.99.00	Remuneração sobre Recursos Diversos	6.000		
1.7.0.0.00.00	TRANSFERÊNCIAS CORRENTES		2.030.000	
1.7.6.0.00.00	Transferências de Convênios	2.030.000		
1.7.6.1.00.00	Transferências de Convênios da União e de suas Entidades	2.030.000		
1.7.6.1.03.00	Transferências de Convênios da União Destinadas a Programas de Assistência Social	2.030.000		
1.9.0.0.00.00	OUTRAS RECEITAS CORRENTES		4.023.000	
1.9.9.0.00.00	Receitas Diversas	4.023.000		
1.9.9.0.50.00	Receitas Provenientes do Recolhimento de Recursos de Unidades da Administração Indireta Por Determinação Legal	3.969.000		
1.9.9.0.99.00	Outras Receitas	54.000		
1.9.9.0.99.50	Outras Receitas de Recursos Diretamente Arrecadados	54.000		
2.0.0.0.00.00	RECEITAS DE CAPITAL			3.226.000
2.4.0.0.00.00	TRANSFERÊNCIAS DE CAPITAL		580.000	
2.4.7.0.00.00	Transferências de Convênios	580.000		
2.4.7.1.00.00	Transferências de Convênios da União e de suas Entidades	580.000		
2.4.7.1.03.00	Transferências de Convênios da União Destinadas a Programas de Assistência Social	580.000		
2.5.0.0.00.00	OUTRAS RECEITAS DE CAPITAL		2.646.000	
2.5.9.0.00.00	Outras Receitas	2.646.000		
2.5.9.0.50.00	Receitas Provenientes do Recolhimento de Recursos de Unidades da Administração Indireta por Determinação Legal	2.646.000		
RECEITAS CORRENTES	6.349.000	RECEITAS DE CAPITAL	3.226.000	TOTAL GERAL 9.575.000

5500 - SECRETARIA DE ESTADO DA FAMÍLIA E DESENVOLVIMENTO SOCIAL

5561 - FUNDO ESTADUAL DE ASSISTÊNCIA SOCIAL - FEAS

CONSOLIDAÇÃO DA RECEITA DA UNIDADE				R\$ 1,00
ESPECIFICAÇÃO				VALOR
RECEITAS PRÓPRIAS				9.575.000
REPASSES DE RECURSOS DO TESOURO ESTADUAL				9.000.000
<b>TOTAL</b>				<b>18.575.000</b>

5500 - SECRETARIA DE ESTADO DA FAMÍLIA E DESENVOLVIMENTO SOCIAL

5561 - FUNDO ESTADUAL DE ASSISTÊNCIA SOCIAL - FEAS

PROGRAMA DE TRABALHO																	
		Recursos de Todas as Fontes												R\$ 1,00			
CÓDIGO	ESPECIFICAÇÃO	PROJETOS						ATIVIDADES			OPER.ESP			TOTAL			
5561.08244174.222	ASSISTÊNCIA SOCIAL	0						18.575.000			0			18.575.000			
	ASSISTÊNCIA COMUNITÁRIA	0						18.575.000			0			18.575.000			
	PROTEÇÃO E DESENVOLVIMENTO SOCIAL	0						18.575.000			0			18.575.000			
	*FAMÍLIA PARANAENSE	0						1.155.630			0			1.155.630			
	Desenvolver ações intersetoriais e integradas de políticas públicas que propiciem, por meio dos Centros de Referência de Assistência Social (CRAS), a proteção, desenvolvimento e promoção social das famílias em situação de vulnerabilidade e risco social, através de execução direta, transferência de renda para famílias incluídas na metodologia do Programa Família Paranaense e de repasse de recursos aos municípios e entidades sociais nas modalidades de transferência voluntária e/ou repasse fundo a fundo.																
Ações do Executivo																	
Principais Ações		Produto	Un. Medida		Mesorregiões												
					900	905	910	915	920	925	930	935	940	945	990	995	Total
Apoiar ações para o desenvolvimento do Programa Família Paranaense		município atendido	unidade		8	5	8	9	14	17	11	12	6	10			100
5561.08244174.223	*APRIMORAMENTO DA GESTÃO - FEAS	0						2.958.120			0			2.958.120			
Apoiar o aprimoramento da gestão dos municípios por meio de assessoria técnica dos escritórios regionais, do monitoramento e avaliação, das capacitações dos trabalhadores do Sistema Único de Assistência Social (SUAS). Disponibilizar materiais educativos e orientativos, modelos de instrumentos de gestão e sistemas de informação. Contribuir com os municípios na elevação do nível de gestão, no cumprimento de seus objetivos postos no Plano Municipal de Assistência Social e das normativas do SUAS.																	
Ações do Executivo																	
Principais Ações		Produto	Un. Medida		Mesorregiões												
					900	905	910	915	920	925	930	935	940	945	990	995	Total
Assessorar municípios para o aprimoramento da gestão do SUAS		município assessorado	unidade		25	14	24	37	61	79	46	50	21	42			399
5561.08244174.224	*PROTEÇÃO SOCIAL BÁSICA	0						5.787.660			0			5.787.660			
Ofertar serviços, programas, projetos e benefícios assistenciais à população em situação de vulnerabilidade e risco social. Fortalecer vínculos familiares e comunitários. Apoiar os municípios na estruturação dos serviços de proteção social básica, inclusive na implantação dos Centros de Referência de Assistência Social (CRAS), prioritariamente nos municípios em situação de maior vulnerabilidade social, através de execução direta e repasse de recursos aos municípios e entidades não governamentais nas modalidades de transferência voluntária e/ou repasse fundo a fundo.																	

Continua na próxima página

## ESTADO DO PARANÁ - ORÇAMENTO DE 2013

350

PROGRAMA DE TRABALHO															
		Recursos de Todas as Fontes										R\$ 1,00			
CÓDIGO	ESPECIFICAÇÃO	PROJETOS					ATIVIDADES			OPER.ESP			TOTAL		
		Ações do Executivo													
							Mesorregiões								
Principais Ações	Produto	Un. Medida	900	905	910	915	920	925	930	935	940	945	990	995	Total
Apoiar ações de proteção social básica conforme tipificação nacional dos serviços	ação apoiada	unidade	25	14	24	37	61	79	46	50	21	42			399
5561.08244174.225	*PROTEÇÃO SOCIAL ESPECIAL DE MÉDIA E ALTA COMPLEXIDADE					0		8.673.590				0			8.673.590
Propiciar atendimento, por meio dos municípios e execução direta, às pessoas em situação de risco pessoal e social. Firmar contratos, convênios, ajustes e outros instrumentos congêneres com entidades para acolhimento institucional de pessoas sem vínculo familiar, em situação de risco pessoal e social (idosos, crianças, adolescentes, adultos portadores de deficiências múltiplas, distúrbios psiquiátricos, deficiência mental leve e moderada). Garantir atendimento aos municípios, através de repasses de recursos de transferência voluntária e/ou repasse Fundo a Fundo.															
		Ações do Executivo					Mesorregiões								
Principais Ações	Produto	Un. Medida	900	905	910	915	920	925	930	935	940	945	990	995	Total
Apoiar ações de proteção social especial conforme tipificação nacional dos serviços	ação apoiada	unidade	25	14	24	37	61	79	46	50	21	42			399
TOTAL		0					18.575.000			0			18.575.000		
*Recursos Vinculados															

## 5500 - SECRETARIA DE ESTADO DA FAMÍLIA E DESENVOLVIMENTO SOCIAL

## 5561 - FUNDO ESTADUAL DE ASSISTÊNCIA SOCIAL - FEAS

DISCRIMINAÇÃO DA DESPESA SEGUNDO OS DESDOBRAMENTOS POR GRUPO DE FONTES										Recursos de Todas as Fontes				R\$ 1,00
Projeto/ Atividade	Grupo Fonte	Pessoal e Enc. Sociais	Juros e Enc. da Dívida	Outras Desp. Correntes	Investimentos	Inversões	Financeiras	Amortização	da Dívida					Total
4222	09	0	0	0	369.800			0						369.800
	15	0	0	751.160	0			0						751.160
	95	0	0	34.670	0			0						34.670
	T	0	0	785.830	369.800			0						1.155.630
4223	95	0	0	2.634.040	324.080			0						2.958.120
	T	0	0	2.634.040	324.080			0						2.958.120
4224	09	0	0	0	1.340.000			0						1.340.000
	15	0	0	3.248.840	0			0						3.248.840
	95	0	0	220.000	978.820			0						1.198.820
	T	0	0	3.468.840	2.318.820			0						5.787.660
4225	09	0	0	0	3.290.200			0						3.290.200
	95	0	0	3.460.290	1.923.100			0						5.383.390
	T	0	0	3.460.290	5.213.300			0						8.673.590
TOTAL		0	0	10.349.000	8.226.000			0						18.575.000

## 5500 - SECRETARIA DE ESTADO DA FAMÍLIA E DESENVOLVIMENTO SOCIAL

## 5561 - FUNDO ESTADUAL DE ASSISTÊNCIA SOCIAL - FEAS

DISCRIMINAÇÃO DA DESPESA SEGUNDO OS DESDOBRAMENTOS POR MODALIDADE APLICAÇÃO										Recursos de Todas as Fontes				R\$ 1,00
Projeto/ Atividade	Mod. Aplic.	Pessoal e Enc. Sociais	Juros e Enc. da Dívida	Outras Desp. Correntes	Investimentos	Inversões	Financeiras	Amortização	da Dívida					Total
4222	40	0	0	269.800	369.800			0						639.600
	50	0	0	69.340	0			0						69.340
	90	0	0	446.690	0			0						446.690

Continua na próxima página

5500 - SECRETARIA DE ESTADO DA FAMÍLIA E DESENVOLVIMENTO SOCIAL

5561 - FUNDO ESTADUAL DE ASSISTÊNCIA SOCIAL - FEAS

## DISCRIMINAÇÃO DA DESPESA SEGUNDO OS DESDOBRAMENTOS POR MODALIDADE APLICAÇÃO

Projeto/ Atividade	Mod. Aplic.	Pessoal e Enc. Sociais	Juros e Enc. da Dívida	Outras Desp. Correntes	Investimentos	Recursos de Todas as Fontes			R\$ 1,00
						Inversões Financeiras	Amortização da Dívida	Total	
	T	0	0	785.830	369.800	0	0	1.155.630	
4223	90	0	0	2.634.040	324.080	0	0	2.958.120	
	T	0	0	2.634.040	324.080	0	0	2.958.120	
4224	40	0	0	3.248.840	2.028.820	0	0	5.277.660	
	90	0	0	220.000	290.000	0	0	510.000	
	T	0	0	3.468.840	2.318.820	0	0	5.787.660	
4225	40	0	0	871.900	5.030.300	0	0	5.902.200	
	50	0	0	1.234.790	183.000	0	0	1.417.790	
	90	0	0	1.353.600	0	0	0	1.353.600	
	T	0	0	3.460.290	5.213.300	0	0	8.673.590	
	TOTAL	0	0	10.349.000	8.226.000	0	0	18.575.000	





## SECRETARIA DE ESTADO DA INDÚSTRIA, DO COMÉRCIO E ASSUNTOS DO MERCOSUL

## A - Resumos Gerais

## 6100 - SECRETARIA DE ESTADO DA INDÚSTRIA, DO COMÉRCIO E ASSUNTOS DO MERCOSUL

		PROGRAMA DE TRABALHO		Recursos de Todas as Fontes		R\$ 1,00
CÓDIGO	ESPECIFICAÇÃO			CORRENTES	CAPITAL	TOTAL
	GESTÃO AMBIENTAL			0	6.300.000	6.300.000
	PRESERVAÇÃO E CONSERVAÇÃO AMBIENTAL			0	6.300.000	6.300.000
	PARANÁ COMPETITIVO			77.314.260	16.380.410	93.694.670
6100.18541113.518	*INTEGRALIZAÇÃO DE CAPITAL NA AMBIENTAL PARANÁ FLORESTAS S/A			0	6.300.000	6.300.000
	INDÚSTRIA			51.471.920	3.350.000	54.821.920
	ADMINISTRAÇÃO GERAL			3.171.920	0	3.171.920
	GESTÃO ADMINISTRATIVA			2.960.010	0	2.960.010
6100.22122414.231	GESTÃO ADMINISTRATIVA - SEIM			2.960.010	0	2.960.010
	GESTÃO DE SERVIÇOS			211.910	0	211.910
6100.22122424.232	*GESTÃO DE SERVIÇOS - SEIM			211.910	0	211.910
	PROMOÇÃO INDUSTRIAL			31.800.000	3.350.000	35.150.000
	PARANÁ COMPETITIVO			77.314.260	16.380.410	93.694.670
6100.22661114.230	*PROMOÇÃO DA COMPETITIVIDADE E ATRAÇÃO DE INVESTIMENTOS ESTRATÉGICOS			31.800.000	3.350.000	35.150.000
	NORMALIZAÇÃO E QUALIDADE			16.500.000	0	16.500.000
	PARANÁ COMPETITIVO			77.314.260	16.380.410	93.694.670
6100.22665114.233	*VERIFICAÇÃO E FISCALIZAÇÃO METROLÓGICA E DA QUALIDADE			16.500.000	0	16.500.000
	COMÉRCIO E SERVIÇOS			29.014.260	6.730.410	35.744.670
	NORMATIZAÇÃO E FISCALIZAÇÃO			17.484.000	6.028.000	23.512.000
	PARANÁ COMPETITIVO			77.314.260	16.380.410	93.694.670
6100.23125114.234	MODERNIZAÇÃO DO REGISTRO PÚBLICO DE EMPRESAS NO ESTADO			17.484.000	6.028.000	23.512.000
	MINERAÇÃO			11.530.260	702.410	12.232.670
	PARANÁ COMPETITIVO			77.314.260	16.380.410	93.694.670
6100.23663114.235	*GESTÃO DA INFORMAÇÃO GEOLÓGICA E DOS RECURSOS MINERAIS			11.530.260	702.410	12.232.670
	ENCARGOS ESPECIAIS			594.620	0	594.620
	OUTROS ENCARGOS ESPECIAIS			594.620	0	594.620
	OBRIGAÇÕES ESPECIAIS			594.620	0	594.620
6100.28846999.043	ENCARGOS ESPECIAIS - JUCEPAR			536.000	0	536.000
6100.28846999.044	*ENCARGOS ESPECIAIS - MINEROPAR			58.620	0	58.620
TOTAL				81.080.800	16.380.410	97.461.210
*Recursos Vinculados						

## 6100 - SECRETARIA DE ESTADO DA INDÚSTRIA, DO COMÉRCIO E ASSUNTOS DO MERCOSUL

		PROGRAMA DE TRABALHO		Recursos de Todas as Fontes		R\$ 1,00
CÓDIGO	ESPECIFICAÇÃO	TESOURO		OUT.FONTES		TOTAL
	GESTÃO AMBIENTAL	6.300.000		0		6.300.000
	PRESERVAÇÃO E CONSERVAÇÃO AMBIENTAL	6.300.000		0		6.300.000
	PARANÁ COMPETITIVO	53.062.670		40.632.000		93.694.670
6100.18541113.518	*INTEGRALIZAÇÃO DE CAPITAL NA AMBIENTAL PARANÁ FLORESTAS S/A	6.300.000		0		6.300.000
	INDÚSTRIA	38.321.920		16.500.000		54.821.920
	ADMINISTRAÇÃO GERAL	3.171.920		0		3.171.920
	GESTÃO ADMINISTRATIVA	2.960.010		0		2.960.010
6100.22122414.231	GESTÃO ADMINISTRATIVA - SEIM	2.960.010		0		2.960.010
	GESTÃO DE SERVIÇOS	211.910		0		211.910
6100.22122424.232	*GESTÃO DE SERVIÇOS - SEIM	211.910		0		211.910
	PROMOÇÃO INDUSTRIAL	35.150.000		0		35.150.000
	PARANÁ COMPETITIVO	53.062.670		40.632.000		93.694.670

Continua na próxima página

## 6100 - SECRETARIA DE ESTADO DA INDÚSTRIA, DO COMÉRCIO E ASSUNTOS DO MERCOSUL

PROGRAMA DE TRABALHO				Recursos de Todas as Fontes	R\$ 1,00
CÓDIGO	ESPECIFICAÇÃO	TESOURO	OUT.FONTES	TOTAL	
6100.22661114.230	*PROMOÇÃO DA COMPETITIVIDADE E ATRAÇÃO DE INVESTIMENTOS ESTRATÉGICOS	35.150.000	0	35.150.000	
	NORMALIZAÇÃO E QUALIDADE	0	16.500.000	16.500.000	
	PARANÁ COMPETITIVO	53.062.670	40.632.000	93.694.670	
6100.22665114.233	*VERIFICAÇÃO E FISCALIZAÇÃO METROLÓGICA E DA QUALIDADE	0	16.500.000	16.500.000	
	COMÉRCIO E SERVIÇOS	11.612.670	24.132.000	35.744.670	
	NORMATIZAÇÃO E FISCALIZAÇÃO	0	23.512.000	23.512.000	
	PARANÁ COMPETITIVO	53.062.670	40.632.000	93.694.670	
6100.23125114.234	MODERNIZAÇÃO DO REGISTRO PÚBLICO DE EMPRESAS NO ESTADO	0	23.512.000	23.512.000	
	MINERAÇÃO	11.612.670	620.000	12.232.670	
	PARANÁ COMPETITIVO	53.062.670	40.632.000	93.694.670	
6100.23663114.235	*GESTÃO DA INFORMAÇÃO GEOLÓGICA E DOS RECURSOS MINERAIS	11.612.670	620.000	12.232.670	
	ENCARGOS ESPECIAIS	36.620	558.000	594.620	
	OUTROS ENCARGOS ESPECIAIS	36.620	558.000	594.620	
	OBRIGAÇÕES ESPECIAIS	36.620	558.000	594.620	
6100.28846999.043	ENCARGOS ESPECIAIS - JUCEPAR	0	536.000	536.000	
6100.28846999.044	*ENCARGOS ESPECIAIS - MINEROPAR	36.620	22.000	58.620	
	<b>TOTAL</b>	<b>56.271.210</b>	<b>41.190.000</b>	<b>97.461.210</b>	
<b>*Recursos Vinculados</b>					

## 6100 - SECRETARIA DE ESTADO DA INDÚSTRIA, DO COMÉRCIO E ASSUNTOS DO MERCOSUL

## DEMONSTRATIVO DA DESPESA POR UNIDADES ORÇAMENTÁRIAS E CATEGORIAS ECONÔMICAS

		Recursos de Todas as Fontes		R\$ 1,00
CÓDIGO	ESPECIFICAÇÃO	CORRENTES	CAPITAL	TOTAL
6101	GABINETE DO SECRETÁRIO	31.800.000	9.650.000	41.450.000
6102	DIRETORIA GERAL	3.171.920	0	3.171.920
6130	INSTITUTO DE PESOS E MEDIDAS DO ESTADO DO PARANÁ - IPEM	16.500.000	0	16.500.000
6132	JUNTA COMERCIAL DO PARANÁ - JUCEPAR	18.020.000	6.028.000	24.048.000
6170	MINERAIS DO PARANÁ S/A - MINEROPAR	11.588.880	702.410	12.291.290
	<b>TOTAL</b>	<b>81.080.800</b>	<b>16.380.410</b>	<b>97.461.210</b>

## 6100 - SECRETARIA DE ESTADO DA INDÚSTRIA, DO COMÉRCIO E ASSUNTOS DO MERCOSUL

## DEMONSTRATIVO DA DESPESA POR UNIDADES ORÇAMENTÁRIAS SEGUNDO A ORIGEM DOS RECURSOS

		Recursos de Todas as Fontes		R\$ 1,00
CÓDIGO	ESPECIFICAÇÃO	TESOURO	OUT. FONTES	TOTAL
6101	GABINETE DO SECRETÁRIO	41.450.000	0	41.450.000
6102	DIRETORIA GERAL	3.171.920	0	3.171.920
6130	INSTITUTO DE PESOS E MEDIDAS DO ESTADO DO PARANÁ - IPEM	0	16.500.000	16.500.000
6132	JUNTA COMERCIAL DO PARANÁ - JUCEPAR	0	24.048.000	24.048.000
6170	MINERAIS DO PARANÁ S/A - MINEROPAR	11.649.290	642.000	12.291.290
	<b>TOTAL</b>	<b>56.271.210</b>	<b>41.190.000</b>	<b>97.461.210</b>

## 6100 - SECRETARIA DE ESTADO DA INDÚSTRIA, DO COMÉRCIO E ASSUNTOS DO MERCOSUL

## DISCRIMINAÇÃO DA DESPESA SEGUNDO OS DESDOBRAMENTOS POR ÓRGÃO/UNIDADE E GRUPO DE FONTES

		Recursos de Todas as Fontes				R\$ 1,00
Unid.	Grupo Fonte	Pessoal e Enc. Sociais	Juros e Enc. da Dívida	Outras Desp. Correntes	Investimentos	Total
					Inversões Financeiras Amortização da Dívida	
6101	01	0	0	0	6.300.000	6.300.000
	15	0	0	1.000.000	50.000	1.050.000
	09	0	0	30.800.000	3.300.000	34.100.000

Continua na próxima página

## 6100 - SECRETARIA DE ESTADO DA INDÚSTRIA, DO COMÉRCIO E ASSUNTOS DO MERCOSUL

## DISCRIMINAÇÃO DA DESPESA SEGUNDO OS DESDOBRAMENTOS POR ÓRGÃO/UNIDADE E GRUPO DE FONTES

Unid.	Grupo Fonte	Pessoal e Enc. Sociais	Juros e Enc. da Dívida	Outras Desp. Correntes	Investimentos	Recursos de Todas as Fontes			R\$ 1,00
						Inversões Financeiras	Amortização da Dívida	Total	Total
	T	0	0	31.800.000	3.350.000	6.300.000	0	41.450.000	
6102	01	2.533.090	0	621.010	0	0	0	3.154.100	
	15	0	0	17.820	0	0	0	17.820	
	T	2.533.090	0	638.830	0	0	0	3.171.920	
6130	95	13.946.330	0	2.553.670	0	0	0	16.500.000	
	T	13.946.330	0	2.553.670	0	0	0	16.500.000	
6132	95	6.574.000	0	11.446.000	6.028.000	0	0	24.048.000	
	T	6.574.000	0	11.446.000	6.028.000	0	0	24.048.000	
6170	01	8.827.900	0	2.249.620	562.410	0	0	11.639.930	
	15	0	0	9.360	0	0	0	9.360	
	95	0	0	502.000	140.000	0	0	642.000	
	T	8.827.900	0	2.760.980	702.410	0	0	12.291.290	
	TOTAL	31.881.320	0	49.199.480	10.080.410	6.300.000	0	97.461.210	

## 6100 - SECRETARIA DE ESTADO DA INDÚSTRIA, DO COMÉRCIO E ASSUNTOS DO MERCOSUL

## DISCRIMINAÇÃO DA DESPESA SEGUNDO OS DESDOBRAMENTOS POR MODALIDADE APLICAÇÃO

Unid.	Mod. Aplic.	Pessoal e Enc. Sociais	Juros e Enc. da Dívida	Outras Desp. Correntes	Investimentos	Recursos de Todas as Fontes			R\$ 1,00
						Inversões Financeiras	Amortização da Dívida	Total	Total
6101	40	0	0	0	3.300.000	0	0	3.300.000	
	50	0	0	24.995.550	0	0	0	24.995.550	
	90	0	0	6.804.450	50.000	6.300.000	0	13.154.450	
	T	0	0	31.800.000	3.350.000	6.300.000	0	41.450.000	
6102	50	0	0	17.820	0	0	0	17.820	
	90	2.533.090	0	621.010	0	0	0	3.154.100	
	T	2.533.090	0	638.830	0	0	0	3.171.920	
6130	90	13.946.330	0	2.553.670	0	0	0	16.500.000	
	T	13.946.330	0	2.553.670	0	0	0	16.500.000	
6132	90	6.574.000	0	11.446.000	6.028.000	0	0	24.048.000	
	T	6.574.000	0	11.446.000	6.028.000	0	0	24.048.000	
6170	40	0	0	9.360	0	0	0	9.360	
	90	8.827.900	0	2.751.620	702.410	0	0	12.281.930	
	T	8.827.900	0	2.760.980	702.410	0	0	12.291.290	
	TOTAL	31.881.320	0	49.199.480	10.080.410	6.300.000	0	97.461.210	



**B - Detalhamento do Programa de Trabalho das Unidades****- Recursos de Todas as Fontes**

6100 - SECRETARIA DE ESTADO DA INDÚSTRIA, DO COMÉRCIO E ASSUNTOS DO MERCOSUL

6101 - GABINETE DO SECRETÁRIO

PROGRAMA DE TRABALHO					
		Recursos de Todas as Fontes			R\$ 1,00
CÓDIGO	ESPECIFICAÇÃO	PROJETOS	ATIVIDADES	OPER.ESP	TOTAL
	GESTÃO AMBIENTAL	6.300.000	0	0	6.300.000
	PRESERVAÇÃO E CONSERVAÇÃO AMBIENTAL	6.300.000	0	0	6.300.000
	PARANÁ COMPETITIVO	6.300.000	35.150.000	0	41.450.000
6101.18541113.518	<b>*INTEGRALIZAÇÃO DE CAPITAL NA AMBIENTAL PARANÁ FLORESTAS S/A</b>	6.300.000	0	0	6.300.000
	Integralizar recursos ao capital da Ambiental Paraná Floresta S/A.				
	INDÚSTRIA	0	35.150.000	0	35.150.000
	PROMOÇÃO INDUSTRIAL	0	35.150.000	0	35.150.000
	PARANÁ COMPETITIVO	6.300.000	35.150.000	0	41.450.000
6101.22661114.230	<b>*PROMOÇÃO DA COMPETITIVIDADE E ATRAÇÃO DE INVESTIMENTOS ESTRATÉGICOS</b>	0	35.150.000	0	35.150.000
	Promover a atração, constituição e a integração de novas empresas. Incentivar o empreendedorismo e o adensamento da cadeia produtiva, mediante apoio técnico e gerencial, além de realizar a melhoria da competitividade e a inserção de produtos e serviços no mercado nacional e internacional. Obter a excelência no gerenciamento das informações, proporcionando condições para a obtenção de vantagem competitiva, agregação de valor econômico às empresas e valor de mercado aos produtos.				

**Ações do Executivo**

Principais Ações	Produto	Un. Medida	Mesorregiões												
			900	905	910	915	920	925	930	935	940	945	990	995	Total
Realizar reuniões do Fórum Estadual e Fóruns Regionais das Micros e Pequenas Empresas	demanda identificada atendida	unidade	5	5	5	5	5	5	5	5	5	5		5	55
Realizar encontro anual com prefeitos municipais com foco no desenvolvimento econômico	evento realizado	encontro								1					1
Realizar encontro anual com representantes dos Fóruns Regionais das Micros e Pequenas Empresas - MPes	evento realizado	encontro				1									1
Promover o desenvolvimento econômico territorial sustentável - territórios da Cidadania	convênio celebrado	unidade	3		3	3		3	3	3					18
Realizar cursos de capacitação de gestão - Programa Bom Negócio	curso realizado	unidade	7	7	7	9	7	10	7	7	7	7			75
Apoiar feiras, eventos e seminários no Estado do Paraná	convênio celebrado	unidade	1		1		1	5		1		1			10
Promover visita técnica às Empresas do Projeto 1 Exportação	ação realizada	incursão						4		2					6
Coordenar o plano Estadual de Cultura Exportadora	ação realizada	unidade	1	1	1	1	1	1	1	1	1	1		1	11
Realizar Ações de Negócios Internacionais	missão realizada	unidade				6									6
Apoiar a Agência de Internacionalização do Estado do Paraná - AGINPAR	convênio celebrado	unidade				1									1
Atrair investimentos nacionais e internacionais para o Estado do Paraná	seminário promovido	unidade				1									1
Atualizar e modernizar os programas de incentivos fiscais	documento emitido	unidade	1	1	1	1	1	1	1	1	1	1			10

Continua na próxima página

6100 - SECRETARIA DE ESTADO DA INDÚSTRIA, DO COMÉRCIO E ASSUNTOS DO MERCOSUL

6101 - GABINETE DO SECRETÁRIO

## PROGRAMA DE TRABALHO

CÓDIGO	ESPECIFICAÇÃO	Recursos de Todas as Fontes			R\$ 1,00
		PROJETOS	ATIVIDADES	OPER.ESP	TOTAL
	TOTAL	6.300.000	35.150.000	0	41.450.000
*Recursos Vinculados					

6100 - SECRETARIA DE ESTADO DA INDÚSTRIA, DO COMÉRCIO E ASSUNTOS DO MERCOSUL

6101 - GABINETE DO SECRETÁRIO

## DISCRIMINAÇÃO DA DESPESA SEGUNDO OS DESDOBRAMENTOS POR GRUPO DE FONTES

		Recursos de Todas as Fontes						R\$ 1,00
Projeto/ Atividade	Grupo Fonte	Pessoal e Enc. Sociais	Juros e Enc. da Dívida	Outras Desp. Correntes	Investimentos	Inversões Financeiras	Amortização da Dívida	Total
3518	01	0	0	0	0	6.300.000	0	6.300.000
	T	0	0	0	0	6.300.000	0	6.300.000
4230	09	0	0	30.800.000	3.300.000	0	0	34.100.000
	15	0	0	1.000.000	50.000	0	0	1.050.000
	T	0	0	31.800.000	3.350.000	0	0	35.150.000
	TOTAL	0	0	31.800.000	3.350.000	6.300.000	0	41.450.000

6100 - SECRETARIA DE ESTADO DA INDÚSTRIA, DO COMÉRCIO E ASSUNTOS DO MERCOSUL

6101 - GABINETE DO SECRETÁRIO

## DISCRIMINAÇÃO DA DESPESA SEGUNDO OS DESDOBRAMENTOS POR MODALIDADE APLICAÇÃO

		Recursos de Todas as Fontes						R\$ 1,00
Projeto/ Atividade	Mod. Aplic.	Pessoal e Enc. Sociais	Juros e Enc. da Dívida	Outras Desp. Correntes	Investimentos	Inversões Financeiras	Amortização da Dívida	Total
3518	90	0	0	0	0	6.300.000	0	6.300.000
	T	0	0	0	0	6.300.000	0	6.300.000
4230	40	0	0	0	3.300.000	0	0	3.300.000
	50	0	0	24.995.550	0	0	0	24.995.550
	90	0	0	6.804.450	50.000	0	0	6.854.450
	T	0	0	31.800.000	3.350.000	0	0	35.150.000
	TOTAL	0	0	31.800.000	3.350.000	6.300.000	0	41.450.000

6100 - SECRETARIA DE ESTADO DA INDÚSTRIA, DO COMÉRCIO E ASSUNTOS DO MERCOSUL

6102 - DIRETORIA GERAL

## PROGRAMA DE TRABALHO

		Recursos de Todas as Fontes			R\$ 1,00
CÓDIGO	ESPECIFICAÇÃO	PROJETOS	ATIVIDADES	OPER.ESP	TOTAL
	INDÚSTRIA	0	3.171.920	0	3.171.920
	ADMINISTRAÇÃO GERAL	0	3.171.920	0	3.171.920
	GESTÃO ADMINISTRATIVA	0	2.960.010	0	2.960.010
6102.22122414.231	GESTÃO ADMINISTRATIVA - SEIM	0	2.960.010	0	2.960.010
	Gerenciar a estrutura administrativa, orçamentária, financeira e patrimonial da SEIM com excelência, probidade e transparência na aplicação de recursos públicos.				
	GESTÃO DE SERVIÇOS	0	211.910	0	211.910
6102.22122424.232	*GESTÃO DE SERVIÇOS - SEIM	0	211.910	0	211.910
	Alocar recursos para pagamento de despesas com energia elétrica, água e esgoto, telefonia, processamento e transmissão de dados.				
	TOTAL	0	3.171.920	0	3.171.920
*Recursos Vinculados					

6100 - SECRETARIA DE ESTADO DA INDÚSTRIA, DO COMÉRCIO E ASSUNTOS DO MERCOSUL

6102 - DIRETORIA GERAL

## DISCRIMINAÇÃO DA DESPESA SEGUNDO OS DESDOBRAMENTOS POR GRUPO DE FONTES

		Recursos de Todas as Fontes						R\$ 1,00
Projeto/ Atividade	Grupo Fonte	Pessoal e Enc. Sociais	Juros e Enc. da Dívida	Outras Desp. Correntes	Investimentos	Inversões Financeiras	Amortização da Dívida	Total
4231	01	2.533.090	0	426.920	0	0	0	2.960.010
	T	2.533.090	0	426.920	0	0	0	2.960.010
4232	01	0	0	194.090	0	0	0	194.090
	15	0	0	17.820	0	0	0	17.820
	T	0	0	211.910	0	0	0	211.910
	TOTAL	2.533.090	0	638.830	0	0	0	3.171.920

6100 - SECRETARIA DE ESTADO DA INDÚSTRIA, DO COMÉRCIO E ASSUNTOS DO MERCOSUL

6102 - DIRETORIA GERAL

## DISCRIMINAÇÃO DA DESPESA SEGUNDO OS DESDOBRAMENTOS POR MODALIDADE APLICAÇÃO

		Recursos de Todas as Fontes						R\$ 1,00
Projeto/ Atividade	Mod. Aplic.	Pessoal e Enc. Sociais	Juros e Enc. da Dívida	Outras Desp. Correntes	Investimentos	Inversões Financeiras	Amortização da Dívida	Total
4231	90	2.533.090	0	426.920	0	0	0	2.960.010
	T	2.533.090	0	426.920	0	0	0	2.960.010
4232	50	0	0	17.820	0	0	0	17.820
	90	0	0	194.090	0	0	0	194.090
	T	0	0	211.910	0	0	0	211.910
	TOTAL	2.533.090	0	638.830	0	0	0	3.171.920

6100 - SECRETARIA DE ESTADO DA INDÚSTRIA, DO COMÉRCIO E ASSUNTOS DO MERCOSUL

6130 - INSTITUTO DE PESOS E MEDIDAS DO ESTADO DO PARANÁ - IPEM

## DEMONSTRATIVO DAS RECEITAS PRÓPRIAS

		R\$ 1,00		
CÓDIGO	ESPECIFICAÇÃO	DESDOBRAMENTO	FONTE	CATEG.ECONÔM.
1.0.0.0.00.00	RECEITAS CORRENTES			16.500.000
1.7.0.0.00.00	TRANSFERÊNCIAS CORRENTES		16.500.000	
1.7.6.0.00.00	Transferências de Convênios	16.500.000		
1.7.6.1.00.00	Transferências de Convênios da União e de suas Entidades	16.500.000		
1.7.6.1.99.00	Outras Transferências de Convênios da União	16.500.000		
	RECEITAS CORRENTES 16.500.000	RECEITAS DE CAPITAL 0	TOTAL GERAL 16.500.000	

6100 - SECRETARIA DE ESTADO DA INDÚSTRIA, DO COMÉRCIO E ASSUNTOS DO MERCOSUL

6130 - INSTITUTO DE PESOS E MEDIDAS DO ESTADO DO PARANÁ - IPEM

## CONSOLIDAÇÃO DA RECEITA DA UNIDADE

		R\$ 1,00
ESPECIFICAÇÃO	VALOR	
RECEITAS PRÓPRIAS	16.500.000	
TOTAL	16.500.000	

6100 - SECRETARIA DE ESTADO DA INDÚSTRIA, DO COMÉRCIO E ASSUNTOS DO MERCOSUL

6130 - INSTITUTO DE PESOS E MEDIDAS DO ESTADO DO PARANÁ - IPEM

## PROGRAMA DE TRABALHO

		Recursos de Todas as Fontes			R\$ 1,00
CÓDIGO	ESPECIFICAÇÃO	PROJETOS	ATIVIDADES	OPER.ESP	TOTAL
	INDÚSTRIA	0	16.500.000	0	16.500.000

Continua na próxima página

6100 - SECRETARIA DE ESTADO DA INDÚSTRIA, DO COMÉRCIO E ASSUNTOS DO MERCOSUL

6130 - INSTITUTO DE PESOS E MEDIDAS DO ESTADO DO PARANÁ - IPEM

## PROGRAMA DE TRABALHO

CÓDIGO	ESPECIFICAÇÃO	PROJETOS	Recursos de Todas as Fontes			R\$ 1,00
			ATIVIDADES	OPER.ESP		TOTAL
	NORMALIZAÇÃO E QUALIDADE	0	16.500.000	0		16.500.000
	PARANÁ COMPETITIVO	0	16.500.000	0		16.500.000
6130.22665114.233	*VERIFICAÇÃO E FISCALIZAÇÃO METROLÓGICA E DA QUALIDADE	0	16.500.000	0		16.500.000

Propiciar à sociedade paranaense, por meio da verificação e fiscalização metrológica e da qualidade, a justa concorrência entre as empresas e proteger as relações comerciais da indústria com o comércio e deste com o consumidor final, com as seguintes ações: verificação metrológica, verificação quantitativa em produtos pré-embalados, fiscalização de produtos têxteis, fiscalização de produtos e serviços com a conformidade avaliada, verificação nos processos de registro de empresas e calibração de instrumentos de medir e medidas materializadas.

## Ações do Executivo

Principais Ações	Produto	Un. Medida	Mesorregiões												Total
			900	905	910	915	920	925	930	935	940	945	990	995	
Fiscalizar a quantidade de produtos pré-embalados	produto pré-medido	unidade			31159	129466		74037		35078					269740
Verificar instrumentos de medir e medidas materializadas	fiscalizado	unidade			21213	200220		69907		35944					327284
Fiscalizar os produtos têxteis	verificação realizada	unidade			421	1431		1401		537					3790
Fiscalizar os produtos e serviços com a conformidade avaliada	ação executada	unidade			5901	19246		19166		7207					51520
Verificar processos de registro, renovação e fiscalização de empresas	verificação realizada	unidade			38	108		79		32					257
Calibrar instrumentos de medir e medidas materializadas	instrumento calibrado	unidade				2000		857							2857
TOTAL					0			16.500.000			0				16.500.000
*Recursos Vinculados															

6100 - SECRETARIA DE ESTADO DA INDÚSTRIA, DO COMÉRCIO E ASSUNTOS DO MERCOSUL

6130 - INSTITUTO DE PESOS E MEDIDAS DO ESTADO DO PARANÁ - IPEM

## DISCRIMINAÇÃO DA DESPESA SEGUNDO OS DESDOBRAMENTOS POR GRUPO DE FONTES

Projeto/ Atividade	Grupo Fonte	Pessoal e Enc. Sociais	Juros e Enc. da Dívida	Outras Desp. Correntes	Investimentos	Recursos de Todas as Fontes			R\$ 1,00
						Inversões Financeiras	Amortização da Dívida		Total
4233	95	13.946.330	0	2.553.670	0	0	0		16.500.000
	T	13.946.330	0	2.553.670	0	0	0		16.500.000
	TOTAL	13.946.330	0	2.553.670	0	0	0		16.500.000

6100 - SECRETARIA DE ESTADO DA INDÚSTRIA, DO COMÉRCIO E ASSUNTOS DO MERCOSUL

6130 - INSTITUTO DE PESOS E MEDIDAS DO ESTADO DO PARANÁ - IPEM

## DISCRIMINAÇÃO DA DESPESA SEGUNDO OS DESDOBRAMENTOS POR MODALIDADE APLICAÇÃO

Projeto/ Atividade	Mod. Aplic.	Pessoal e Enc. Sociais	Juros e Enc. da Dívida	Outras Desp. Correntes	Investimentos	Recursos de Todas as Fontes			R\$ 1,00
						Inversões Financeiras	Amortização da Dívida		Total
4233	90	13.946.330	0	2.553.670	0	0	0		16.500.000
	T	13.946.330	0	2.553.670	0	0	0		16.500.000

Continua na próxima página



## ESTADO DO PARANÁ - ORÇAMENTO DE 2013

361

6100 - SECRETARIA DE ESTADO DA INDÚSTRIA, DO COMÉRCIO E ASSUNTOS DO MERCOSUL

6130 - INSTITUTO DE PESOS E MEDIDAS DO ESTADO DO PARANÁ - IPEM

## DISCRIMINAÇÃO DA DESPESA SEGUNDO OS DESDOBRAMENTOS POR MODALIDADE APLICAÇÃO

Projeto/ Atividade	Mod. Aplic.	Pessoal e Enc. Sociais	Juros e Enc. da Dívida	Outras Desp. Correntes	Investimentos	Recursos de Todas as Fontes			R\$ 1,00
						Inversões Financeiras	Amortização da Dívida		Total
	TOTAL	13.946.330	0	2.553.670	0	0	0		16.500.000

6100 - SECRETARIA DE ESTADO DA INDÚSTRIA, DO COMÉRCIO E ASSUNTOS DO MERCOSUL

6132 - JUNTA COMERCIAL DO PARANÁ - JUCEPAR

## DEMONSTRATIVO DAS RECEITAS PRÓPRIAS

CÓDIGO	ESPECIFICAÇÃO	DESDOBRAMENTO	FONTE	R\$ 1,00
1.0.0.0.00.00	RECEITAS CORRENTES			24.048.000
1.3.0.0.00.00	RECEITA PATRIMONIAL		2.160.000	
1.3.2.0.00.00	Receitas de Valores Mobiliários	2.160.000		
1.3.2.5.00.00	Remuneração de Depósitos Bancários	2.160.000		
1.3.2.5.50.00	Remuneração sobre Recursos Diretamente Arrecadados	2.160.000		
1.6.0.0.00.00	RECEITA DE SERVIÇOS		21.840.000	
1.6.0.0.24.00	Serviços de Registro do Comércio	21.840.000		
1.9.0.0.00.00	OUTRAS RECEITAS CORRENTES		48.000	
1.9.2.0.00.00	Indenizações e Restituições	24.000		
1.9.2.2.00.00	Restituições	24.000		
1.9.2.2.99.00	Outras Restituições	24.000		
1.9.2.2.99.50	Outras Restituições - Diretamente Arrecadados	24.000		
1.9.9.0.00.00	Receitas Diversas	24.000		
1.9.9.0.99.00	Outras Receitas	24.000		
1.9.9.0.99.50	Outras Receitas de Recursos Diretamente Arrecadados	24.000		
RECEITAS CORRENTES 24.048.000		RECEITAS DE CAPITAL 0	TOTAL GERAL 24.048.000	

6100 - SECRETARIA DE ESTADO DA INDÚSTRIA, DO COMÉRCIO E ASSUNTOS DO MERCOSUL

6132 - JUNTA COMERCIAL DO PARANÁ - JUCEPAR

## CONSOLIDAÇÃO DA RECEITA DA UNIDADE

ESPECIFICAÇÃO	R\$ 1,00
RECEITAS PRÓPRIAS	24.048.000
TOTAL	24.048.000

6100 - SECRETARIA DE ESTADO DA INDÚSTRIA, DO COMÉRCIO E ASSUNTOS DO MERCOSUL

6132 - JUNTA COMERCIAL DO PARANÁ - JUCEPAR

## PROGRAMA DE TRABALHO

CÓDIGO	ESPECIFICAÇÃO	Recursos de Todas as Fontes			R\$ 1,00
		PROJETOS	ATIVIDADES	OPER.ESP	TOTAL
	COMÉRCIO E SERVIÇOS	0	23.512.000	0	23.512.000
	NORMATIZAÇÃO E FISCALIZAÇÃO	0	23.512.000	0	23.512.000
	PARANÁ COMPETITIVO	0	23.512.000	0	23.512.000
6132.23125114.234	MODERNIZAÇÃO DO REGISTRO PÚBLICO DE EMPRESAS NO ESTADO	0	23.512.000	0	23.512.000
	Executar o registro público de empresas mercantis e atividades afins, no âmbito do Estado do Paraná. Autenticar documentos de escrituração mercantil das empresas e dos agentes auxiliares do comércio. Expedir certidões dos documentos arquivados. Publicar extratos dos documentos submetidos a registro em Diário Oficial. Executar a digitalização dos documentos arquivados. Firmar convênios visando a descentralização do atendimento no interior do Estado. Realizar a fiscalização, normatização e acompanhamento das atividades dos agentes auxiliares do comércio - tradutores juramentados, leiloeiros e administradores de armazéns gerais. Implementar a Rede Nacional para a Simplificação do Registro e da Legalização de Empresas e Negócios - REDESIM, instituída pela Lei nº 11.598, de 3 de dezembro de 2007.				

Continua na próxima página

## ESTADO DO PARANÁ - ORÇAMENTO DE 2013

362

PROGRAMA DE TRABALHO																
		Recursos de Todas as Fontes														R\$ 1,00
CÓDIGO	ESPECIFICAÇÃO	PROJETOS						ATIVIDADES				OPER.ESP		TOTAL		
		Ações do Executivo														
Principais Ações		Produto	Un. Medida	Mesorregiões												
				900	905	910	915	920	925	930	935	940	945	990	995	Total
	Manter convênios para a descentralização do atendimento	convênio mantido	unidade	3	2	4	9	3	9	3	8	4	8			53
	Convênios visando a descentralização do atendimento	convênio firmado	unidade	1	1	1	1	1	1	1	1	1	1			10
	Registrar documentos constitutivos de empresas mercantis	documento registrado	empresa	2000	2000	2500	18000	3000	10000	3000	2000	2000	2000			46500
	Realizar evento visando a uniformização do atendimento	evento realizado	município				1		1		1					3
	Convênios com prefeituras municipais - Projeto Integrar	convênio firmado	unidade	1	6		3	1	3	1	2	2	1			20
** As Obras estão detalhadas no Anexo V **																
	ENCARGOS ESPECIAIS						0			0			536.000			536.000
	OUTROS ENCARGOS ESPECIAIS						0			0			536.000			536.000
	OBRIGAÇÕES ESPECIAIS						0			0			536.000			536.000
6132.28846999.043	ENCARGOS ESPECIAIS - JUCEPAR						0			0			536.000			536.000
	Alocar recursos destinados ao pagamento do PASEP e de despesas com precatórios, ações trabalhistas, obrigações de pequeno valor e de outros encargos conforme legislação vigente.															
	TOTAL						0		23.512.000				536.000			24.048.000
*Recursos Vinculados																

6100 - SECRETARIA DE ESTADO DA INDÚSTRIA, DO COMÉRCIO E ASSUNTOS DO MERCOSUL

6132 - JUNTA COMERCIAL DO PARANÁ - JUCEPAR

DISCRIMINAÇÃO DA DESPESA SEGUNDO OS DESDOBRAMENTOS POR GRUPO DE FONTES										Recursos de Todas as Fontes				R\$ 1,00
Projeto/ Atividade	Grupo Fonte	Pessoal e Enc. Sociais	Juros e Enc. da Dívida	Outras Desp. Correntes	Investimentos	Inversões Financeiras	Amortização da Dívida						Total	
4234	95	6.574.000	0	10.910.000	6.028.000		0			0			23.512.000	
	T	6.574.000	0	10.910.000	6.028.000		0			0			23.512.000	
9043	95	0	0	536.000	0		0			0			536.000	
	T	0	0	536.000	0		0			0			536.000	
	TOTAL	6.574.000	0	11.446.000	6.028.000		0			0			24.048.000	

6100 - SECRETARIA DE ESTADO DA INDÚSTRIA, DO COMÉRCIO E ASSUNTOS DO MERCOSUL

6132 - JUNTA COMERCIAL DO PARANÁ - JUCEPAR

DISCRIMINAÇÃO DA DESPESA SEGUNDO OS DESDOBRAMENTOS POR MODALIDADE APLICAÇÃO										Recursos de Todas as Fontes				R\$ 1,00
Projeto/ Atividade	Mod. Aplic.	Pessoal e Enc. Sociais	Juros e Enc. da Dívida	Outras Desp. Correntes	Investimentos	Inversões Financeiras	Amortização da Dívida						Total	
4234	90	6.574.000	0	10.910.000	6.028.000		0			0			23.512.000	
	T	6.574.000	0	10.910.000	6.028.000		0			0			23.512.000	
9043	90	0	0	536.000	0		0			0			536.000	
	T	0	0	536.000	0		0			0			536.000	
	TOTAL	6.574.000	0	11.446.000	6.028.000		0			0			24.048.000	

6100 - SECRETARIA DE ESTADO DA INDÚSTRIA, DO COMÉRCIO E ASSUNTOS DO MERCOSUL

6170 - MINERAIS DO PARANÁ S/A - MINEROPAR

DEMONSTRATIVO DAS RECEITAS PRÓPRIAS					R\$ 1,00
CÓDIGO	ESPECIFICAÇÃO	DESDOBRAMENTO	FONTE	CATEG.ECONÔM.	
1.0.0.0.00.00	RECEITAS CORRENTES				642.000
1.3.0.0.00.00	RECEITA PATRIMONIAL		172.000		
1.3.1.0.00.00	Receitas Imobiliárias	12.000			
1.3.1.1.00.00	Aluguéis	12.000			
1.3.2.0.00.00	Receitas de Valores Mobiliários	160.000			
1.3.2.5.00.00	Remuneração de Depósitos Bancários	160.000			
1.3.2.5.50.00	Remuneração sobre Recursos Diretamente Arrecadados	160.000			
1.6.0.0.00.00	RECEITA DE SERVIÇOS		350.000		
1.6.0.0.22.00	Serviços de Estudos e Pesquisas	350.000			
1.9.0.0.00.00	OUTRAS RECEITAS CORRENTES		120.000		
1.9.9.0.00.00	Receitas Diversas	120.000			
1.9.9.0.99.00	Outras Receitas	120.000			
1.9.9.0.99.50	Outras Receitas de Recursos Diretamente Arrecadados	120.000			
RECEITAS CORRENTES 642.000		RECEITAS DE CAPITAL 0	TOTAL GERAL 642.000		

6100 - SECRETARIA DE ESTADO DA INDÚSTRIA, DO COMÉRCIO E ASSUNTOS DO MERCOSUL

6170 - MINERAIS DO PARANÁ S/A - MINEROPAR

CONSOLIDAÇÃO DA RECEITA DA UNIDADE					R\$ 1,00
ESPECIFICAÇÃO					VALOR
RECEITAS PRÓPRIAS					642.000
REPASSES DE RECURSOS DO TESOIRO ESTADUAL					11.649.290
TOTAL					12.291.290

6100 - SECRETARIA DE ESTADO DA INDÚSTRIA, DO COMÉRCIO E ASSUNTOS DO MERCOSUL

6170 - MINERAIS DO PARANÁ S/A - MINEROPAR

PROGRAMA DE TRABALHO																	
		Recursos de Todas as Fontes												R\$ 1,00			
CÓDIGO	ESPECIFICAÇÃO	PROJETOS					ATIVIDADES			OPER.ESP				TOTAL			
6170.23663114.235	COMÉRCIO E SERVIÇOS	0					12.232.670			0				12.232.670			
	MINERAÇÃO	0					12.232.670			0				12.232.670			
	PARANÁ COMPETITIVO	0					12.232.670			0				12.232.670			
	*GESTÃO DA INFORMAÇÃO GEOLÓGICA E DOS RECURSOS MINERAIS	0					12.232.670			0				12.232.670			
	Gerar, resgatar e disponibilizar informações geológicas básicas e temáticas, visando dar suporte à gestão territorial e ambiental, ao reconhecimento e aproveitamento dos recursos minerais, assessorando tecnicamente os órgãos e entidades do Estado do Paraná, as prefeituras municipais e a indústria mineral.																
Ações do Executivo																	
Principais Ações		Produto	Un. Medida	900	905	910	915	920	Mesorregiões								
				900	905	910	915	920	925	930	935	940	945	990	995	Total	
Realizar assessoria técnica com a emissão de pareceres, laudos e outros documentos técnicos.		assessoria realizada	unidade	60	170	90	390	60	60	60	90	110	30			1120	
Efetuar levantamento geológico básico e temático		levantamento geológico efetuado	km²				45		18000								18045
6170.28846999.044	ENCARGOS ESPECIAIS						0			0			58.620		58.620		
	OUTROS ENCARGOS ESPECIAIS						0			0			58.620		58.620		
	OBRIGAÇÕES ESPECIAIS						0			0			58.620		58.620		
	*ENCARGOS ESPECIAIS - MINEROPAR						0			0			58.620		58.620		
	Alocar recursos destinados ao pagamento do PASEP e de despesas com precatórios, ações trabalhistas, obrigações de pequeno valor e de outros encargos conforme																

Continua na próxima página

## ESTADO DO PARANÁ - ORÇAMENTO DE 2013

364

6100 - SECRETARIA DE ESTADO DA INDÚSTRIA, DO COMÉRCIO E ASSUNTOS DO MERCOSUL

6170 - MINERAIS DO PARANÁ S/A - MINEROPAR

## PROGRAMA DE TRABALHO

		Recursos de Todas as Fontes			R\$ 1,00
CÓDIGO	ESPECIFICAÇÃO	PROJETOS	ATIVIDADES	OPER.ESP	TOTAL
	legislação vigente.				
	TOTAL	0	12.232.670	58.620	12.291.290
*Recursos Vinculados					

6100 - SECRETARIA DE ESTADO DA INDÚSTRIA, DO COMÉRCIO E ASSUNTOS DO MERCOSUL

6170 - MINERAIS DO PARANÁ S/A - MINEROPAR

## DISCRIMINAÇÃO DA DESPESA SEGUNDO OS DESDOBRAMENTOS POR GRUPO DE FONTES

		Recursos de Todas as Fontes						R\$ 1,00
Projeto/ Atividade	Grupo Fonte	Pessoal e Enc. Sociais	Juros e Enc. da Dívida	Outras Desp. Correntes	Investimentos	Inversões Financeiras	Amortização da Dívida	Total
4235	01	8.827.900	0	2.213.000	562.410	0	0	11.603.310
	15	0	0	9.360	0	0	0	9.360
	95	0	0	480.000	140.000	0	0	620.000
	T	8.827.900	0	2.702.360	702.410	0	0	12.232.670
9044	01	0	0	36.620	0	0	0	36.620
	95	0	0	22.000	0	0	0	22.000
	T	0	0	58.620	0	0	0	58.620
	TOTAL	8.827.900	0	2.760.980	702.410	0	0	12.291.290

6100 - SECRETARIA DE ESTADO DA INDÚSTRIA, DO COMÉRCIO E ASSUNTOS DO MERCOSUL

6170 - MINERAIS DO PARANÁ S/A - MINEROPAR

## DISCRIMINAÇÃO DA DESPESA SEGUNDO OS DESDOBRAMENTOS POR MODALIDADE APLICAÇÃO

						Recursos de Todas as Fontes			R\$ 1,00
Projeto/ Atividade	Mod. Aplic.	Pessoal e Enc. Sociais	Juros e Enc. da Dívida	Outras Desp. Correntes	Investimentos	Inversões Financeiras	Amortização da Dívida	Total	
4235	40	0	0	9.360	0	0	0	9.360	
	90	8.827.900	0	2.693.000	702.410	0	0	12.223.310	
	T	8.827.900	0	2.702.360	702.410	0	0	12.232.670	
9044	90	0	0	58.620	0	0	0	58.620	
	T	0	0	58.620	0	0	0	58.620	
	TOTAL	8.827.900	0	2.760.980	702.410	0	0	12.291.290	

## SECRETARIA DE ESTADO DO TURISMO

## A - Resumos Gerais

## 6300 - SECRETARIA DE ESTADO DO TURISMO

		PROGRAMA DE TRABALHO		Recursos de Todas as Fontes		R\$ 1,00
CÓDIGO	ESPECIFICAÇÃO			CORRENTES	CAPITAL	TOTAL
	COMÉRCIO E SERVIÇOS			26.605.070	983.500	27.588.570
	TURISMO			26.605.070	983.500	27.588.570
	DESENVOLVIMENTO SUSTENTÁVEL DO TURISMO			17.005.230	730.000	17.735.230
6300.23695053.026	*PROMOÇÃO DE INVESTIMENTO NO TURISMO			9.021.200	50.000	9.071.200
6300.23695054.241	*GESTÃO ESTRATÉGICA DO TURISMO			1.434.030	450.000	1.884.030
6300.23695054.242	TURISMO EM ÁREAS NATURAIS			2.000.000	0	2.000.000
6300.23695054.245	*DESTINOS TURÍSTICOS			1.750.000	230.000	1.980.000
6300.23695054.246	*MARKETING TURÍSTICO			2.800.000	0	2.800.000
	GESTÃO ESTRATÉGICA			1.947.760	183.500	2.131.260
6300.23695404.249	*ATIVIDADES DO CENTRO DE CONVENÇÕES DE CURITIBA			1.947.760	183.500	2.131.260
	GESTÃO ADMINISTRATIVA			7.468.700	70.000	7.538.700
6300.23695414.243	*GESTÃO ADMINISTRATIVA - SETU			2.871.730	50.000	2.921.730
6300.23695414.247	*GESTÃO ADMINISTRATIVA - PRTUR			4.596.970	20.000	4.616.970
	GESTÃO DE SERVIÇOS			183.380	0	183.380
6300.23695424.244	*GESTÃO DE SERVIÇOS - SETU			132.440	0	132.440
6300.23695424.248	GESTÃO DE SERVIÇOS - PRTUR			50.940	0	50.940
	ENCARGOS ESPECIAIS			275.840	0	275.840
	OUTROS ENCARGOS ESPECIAIS			275.840	0	275.840
	OBRIGAÇÕES ESPECIAIS			275.840	0	275.840
6300.28846999.036	ENCARGOS ESPECIAIS - PRTUR			99.900	0	99.900
6300.28846999.050	ENCARGOS ESPECIAIS - CCCTBA			175.940	0	175.940
	<b>TOTAL</b>			<b>26.880.910</b>	<b>983.500</b>	<b>27.864.410</b>
<b>*Recursos Vinculados</b>						

## 6300 - SECRETARIA DE ESTADO DO TURISMO

		PROGRAMA DE TRABALHO		Recursos de Todas as Fontes		R\$ 1,00
CÓDIGO	ESPECIFICAÇÃO			TESOURO	OUT.FONTES	TOTAL
	COMÉRCIO E SERVIÇOS			23.200.070	4.388.500	27.588.570
	TURISMO			23.200.070	4.388.500	27.588.570
	DESENVOLVIMENTO SUSTENTÁVEL DO TURISMO			14.085.230	3.650.000	17.735.230
6300.23695053.026	*PROMOÇÃO DE INVESTIMENTO NO TURISMO			9.071.200	0	9.071.200
6300.23695054.241	*GESTÃO ESTRATÉGICA DO TURISMO			1.884.030	0	1.884.030
6300.23695054.242	TURISMO EM ÁREAS NATURAIS			2.000.000	0	2.000.000
6300.23695054.245	*DESTINOS TURÍSTICOS			330.000	1.650.000	1.980.000
6300.23695054.246	*MARKETING TURÍSTICO			800.000	2.000.000	2.800.000
	GESTÃO ESTRATÉGICA			1.392.760	738.500	2.131.260
6300.23695404.249	*ATIVIDADES DO CENTRO DE CONVENÇÕES DE CURITIBA			1.392.760	738.500	2.131.260
	GESTÃO ADMINISTRATIVA			7.538.700	0	7.538.700
6300.23695414.243	*GESTÃO ADMINISTRATIVA - SETU			2.921.730	0	2.921.730
6300.23695414.247	*GESTÃO ADMINISTRATIVA - PRTUR			4.616.970	0	4.616.970
	GESTÃO DE SERVIÇOS			183.380	0	183.380
6300.23695424.244	*GESTÃO DE SERVIÇOS - SETU			132.440	0	132.440
6300.23695424.248	GESTÃO DE SERVIÇOS - PRTUR			50.940	0	50.940
	ENCARGOS ESPECIAIS			89.340	186.500	275.840
	OUTROS ENCARGOS ESPECIAIS			89.340	186.500	275.840
	OBRIGAÇÕES ESPECIAIS			89.340	186.500	275.840

Continua na próxima página

## 6300 - SECRETARIA DE ESTADO DO TURISMO

PROGRAMA DE TRABALHO				Recursos de Todas as Fontes	R\$ 1,00
CÓDIGO	ESPECIFICAÇÃO	TESOURO	OUT.FONTES	TOTAL	
6300.28846999.036	ENCARGOS ESPECIAIS - PRTUR	74.900	25.000		99.900
6300.28846999.050	ENCARGOS ESPECIAIS - CCCTBA	14.440	161.500		175.940
TOTAL		23.289.410	4.575.000		27.864.410
*Recursos Vinculados					

## 6300 - SECRETARIA DE ESTADO DO TURISMO

DEMONSTRATIVO DA DESPESA POR UNIDADES ORÇAMENTÁRIAS E CATEGORIAS ECONÔMICAS				Recursos de Todas as Fontes	R\$ 1,00
CÓDIGO	ESPECIFICAÇÃO	CORRENTES	CAPITAL	TOTAL	
6302	DIRETORIA GERAL	15.459.400	550.000		16.009.400
6331	PARANÁ TURISMO - PRTUR	9.297.810	250.000		9.547.810
6371	CENTRO DE CONVENÇÕES DE CURITIBA S/A - CCCTBA	2.123.700	183.500		2.307.200
TOTAL		26.880.910	983.500		27.864.410

## 6300 - SECRETARIA DE ESTADO DO TURISMO

DEMONSTRATIVO DA DESPESA POR UNIDADES ORÇAMENTÁRIAS SEGUNDO A ORIGEM DOS RECURSOS				Recursos de Todas as Fontes	R\$ 1,00
CÓDIGO	ESPECIFICAÇÃO	TESOURO	OUT. FONTES	TOTAL	
6302	DIRETORIA GERAL	16.009.400	0		16.009.400
6331	PARANÁ TURISMO - PRTUR	5.872.810	3.675.000		9.547.810
6371	CENTRO DE CONVENÇÕES DE CURITIBA S/A - CCCTBA	1.407.200	900.000		2.307.200
TOTAL		23.289.410	4.575.000		27.864.410

## 6300 - SECRETARIA DE ESTADO DO TURISMO

DISCRIMINAÇÃO DA DESPESA SEGUNDO OS DESDOBRAMENTOS POR ÓRGÃO/UNIDADE E GRUPO DE FONTES							Recursos de Todas as Fontes	R\$ 1,00
Unid.	Grupo Fonte	Pessoal e Enc. Sociais	Juros e Enc. da Dívida	Outras Desp. Correntes	Investimentos	Inversões Financeiras	Amortização da Dívida	Total
6302	01	1.939.360	0	3.040.950	0	0	0	4.980.310
	15	0	0	1.523.860	550.000	0	0	2.073.860
	09	0	0	8.955.230	0	0	0	8.955.230
	T	1.939.360	0	13.520.040	550.000	0	0	16.009.400
6331	01	3.755.000	0	967.810	0	0	0	4.722.810
	15	0	0	1.100.000	50.000	0	0	1.150.000
	95	0	0	3.475.000	200.000	0	0	3.675.000
	T	3.755.000	0	5.542.810	250.000	0	0	9.547.810
6371	01	958.170	0	421.900	0	0	0	1.380.070
	15	0	0	7.130	20.000	0	0	27.130
	95	0	0	736.500	163.500	0	0	900.000
	T	958.170	0	1.165.530	183.500	0	0	2.307.200
TOTAL		6.652.530	0	20.228.380	983.500	0	0	27.864.410

## 6300 - SECRETARIA DE ESTADO DO TURISMO

## DISCRIMINAÇÃO DA DESPESA SEGUNDO OS DESDOBRAMENTOS POR MODALIDADE APLICAÇÃO

Unid.	Mod. Aplic.	Pessoal e Enc. Sociais	Juros e Enc. da Dívida	Outras Desp. Correntes	Investimentos	Recursos de Todas as Fontes			R\$ 1,00
						Inversões Financeiras	Amortização da Dívida	Total	Total
6302	40	0	0	0	50.000	0	0	0	50.000
	90	1.939.360	0	13.520.040	500.000	0	0	0	15.959.400
	T	1.939.360	0	13.520.040	550.000	0	0	0	16.009.400
6331	90	3.755.000	0	5.542.810	250.000	0	0	0	9.547.810
	T	3.755.000	0	5.542.810	250.000	0	0	0	9.547.810
6371	50	0	0	0	120.000	0	0	0	120.000
	90	958.170	0	1.165.530	63.500	0	0	0	2.187.200
	T	958.170	0	1.165.530	183.500	0	0	0	2.307.200
TOTAL		6.652.530	0	20.228.380	983.500	0	0	0	27.864.410





**- Recursos de Todas as Fontes**

6302 - DIRETORIA GERAL

PROGRAMA DE TRABALHO																	
		Recursos de Todas as Fontes												R\$ 1,00			
CÓDIGO	ESPECIFICAÇÃO	PROJETOS					ATIVIDADES			OPER.ESP				TOTAL			
6302.23695053.026	COMÉRCIO E SERVIÇOS	9.071.200					6.938.200			0				16.009.400			
	TURISMO	9.071.200					6.938.200			0				16.009.400			
	DESENVOLVIMENTO SUSTENTÁVEL DO TURISMO	9.071.200					3.884.030			0				12.955.230			
	*PROMOÇÃO DE INVESTIMENTO NO TURISMO	9.071.200					0			0				9.071.200			
	Prospectar recursos oriundos de fontes externas ao orçamento do Estado.																
Ações do Executivo																	
Principais Ações		Produto	Un. Medida	900	905	910	915	920	Mesorregiões			940	945	990	995	Total	
Estruturar programas		ação realizada	unidade	1	1	1	1	1	1	1	1	1	1	1	1	11	
Captar investimentos para o Turismo		ação realizada	unidade	1	1	1	1	1	1	1	1	1	1	1	1	11	
6302.23695054.241	*GESTÃO ESTRATÉGICA DO TURISMO	0					1.884.030			0				1.884.030			
Desempenhar de forma inovadora a gestão estratégica do turismo estadual.																	
Ações do Executivo																	
Principais Ações		Produto	Un. Medida	900	905	910	915	920	Mesorregiões			940	945	990	995	Total	
Atuar no Turismo Nacional e Internacional		ação realizada	unidade	1	1	1	1	1	1	1	1	1	1	1	1	11	
Planejar e Organizar o Turismo Estadual		ação realizada	unidade	1	1	1	1	1	1	1	1	1	1	1	1	11	
Coletar e Disseminar Dados e Estudos Turísticos		ação realizada	unidade	1	1	1	1	1	1	1	1	1	1	1	1	11	
Estruturar Projetos Estratégicos		ação realizada	unidade	1	1	1	1	1	1	1	1	1	1	1	1	11	
6302.23695054.242	TURISMO EM ÁREAS NATURAIS	0					2.000.000			0				2.000.000			
Fomentar, apoiar, elaborar e assessorar a estruturação da oferta do "Turismo em Áreas Naturais" e o "Uso Público em Áreas Naturais".																	
Ações do Executivo																	
Principais Ações		Produto	Un. Medida	900	905	910	915	920	Mesorregiões			940	945	990	995	Total	
Desenvolver o Turismo em Áreas Naturais		ação realizada	unidade	1	1	1	1	1	1	1	1	1	1	1	1	11	
6302.23695414.243	GESTÃO ADMINISTRATIVA	0					2.921.730			0				2.921.730			
	*GESTÃO ADMINISTRATIVA - SETU	0					2.921.730			0				2.921.730			
Gerenciar e Monitorar a Estrutura Organizacional da SETU.																	
6302.23695424.244	GESTÃO DE SERVIÇOS	0					132.440			0				132.440			
	*GESTÃO DE SERVIÇOS - SETU	0					132.440			0				132.440			
Alocar recursos para pagamento de despesas com energia elétrica, água e esgoto, telefonia, processamento e transmissão de dados.																	
TOTAL				9.071.200					6.938.200			0				16.009.400	
*Recursos Vinculados																	

6300 - SECRETARIA DE ESTADO DO TURISMO

6302 - DIRETORIA GERAL

## DISCRIMINAÇÃO DA DESPESA SEGUNDO OS DESDOBRAMENTOS POR GRUPO DE FONTES

		Recursos de Todas as Fontes						R\$ 1,00
Projeto/ Atividade	Grupo Fonte	Pessoal e Enc. Sociais	Juros e Enc. da Dívida	Outras Desp. Correntes	Investimentos	Inversões Financeiras	Amortização da Dívida	Total
3026	09	0	0	8.521.200	0	0	0	8.521.200
	15	0	0	500.000	50.000	0	0	550.000
	T	0	0	9.021.200	50.000	0	0	9.071.200
4241	09	0	0	434.030	0	0	0	434.030
	15	0	0	1.000.000	450.000	0	0	1.450.000
	T	0	0	1.434.030	450.000	0	0	1.884.030
4242	01	0	0	2.000.000	0	0	0	2.000.000
	T	0	0	2.000.000	0	0	0	2.000.000
4243	01	1.939.360	0	932.370	0	0	0	2.871.730
	15	0	0	0	50.000	0	0	50.000
	T	1.939.360	0	932.370	50.000	0	0	2.921.730
4244	01	0	0	108.580	0	0	0	108.580
	15	0	0	23.860	0	0	0	23.860
	T	0	0	132.440	0	0	0	132.440
TOTAL		1.939.360	0	13.520.040	550.000	0	0	16.009.400

6300 - SECRETARIA DE ESTADO DO TURISMO

6302 - DIRETORIA GERAL

## DISCRIMINAÇÃO DA DESPESA SEGUNDO OS DESDOBRAMENTOS POR MODALIDADE APLICAÇÃO

		Recursos de Todas as Fontes						R\$ 1,00
Projeto/ Atividade	Mod. Aplic.	Pessoal e Enc. Sociais	Juros e Enc. da Dívida	Outras Desp. Correntes	Investimentos	Inversões Financeiras	Amortização da Dívida	Total
3026	40	0	0	0	50.000	0	0	50.000
	90	0	0	9.021.200	0	0	0	9.021.200
	T	0	0	9.021.200	50.000	0	0	9.071.200
4241	90	0	0	1.434.030	450.000	0	0	1.884.030
	T	0	0	1.434.030	450.000	0	0	1.884.030
4242	90	0	0	2.000.000	0	0	0	2.000.000
	T	0	0	2.000.000	0	0	0	2.000.000
4243	90	1.939.360	0	932.370	50.000	0	0	2.921.730
	T	1.939.360	0	932.370	50.000	0	0	2.921.730
4244	90	0	0	132.440	0	0	0	132.440
	T	0	0	132.440	0	0	0	132.440
TOTAL		1.939.360	0	13.520.040	550.000	0	0	16.009.400

6300 - SECRETARIA DE ESTADO DO TURISMO

6331 - PARANÁ TURISMO - PRTUR

## DEMONSTRATIVO DAS RECEITAS PRÓPRIAS

		R\$ 1,00		
CÓDIGO	ESPECIFICAÇÃO	DESDOBRAMENTO	FONTE	CATEG.ECONÔM.
1.0.0.0.00.00	RECEITAS CORRENTES			3.475.000
1.3.0.0.00.00	RECEITA PATRIMONIAL		132.200	
1.3.2.0.00.00	Receitas de Valores Mobiliários	132.200		
1.3.2.2.00.00	Dividendos	1.000		
1.3.2.2.99.00	Outros Dividendos	1.000		
1.3.2.5.00.00	Remuneração de Depósitos Bancários	131.200		
1.3.2.5.50.00	Remuneração sobre Recursos Diretamente Arrecadados	1.200		

Continua na próxima página

6300 - SECRETARIA DE ESTADO DO TURISMO

6331 - PARANÁ TURISMO - PRTUR

DEMONSTRATIVO DAS RECEITAS PRÓPRIAS					R\$ 1,00
CÓDIGO	ESPECIFICAÇÃO	DESDOBRAMENTO	FONTE	CATEG.ECONÔM.	
1.3.2.5.81.00	Remuneração sobre Recursos de Transferências e Convênios com Órgãos Federais	130.000			
1.6.0.0.00.00	RECEITA DE SERVIÇOS		21.050		
1.6.0.0.99.00	Outros Serviços Prestados a Outras Entidades	21.050			
1.7.0.0.00.00	TRANSFERÊNCIAS CORRENTES		3.320.000		
1.7.6.0.00.00	Transferências de Convênios	3.320.000			
1.7.6.1.00.00	Transferências de Convênios da União e de suas Entidades	3.320.000			
1.7.6.1.99.00	Outras Transferências de Convênios da União	3.320.000			
1.9.0.0.00.00	OUTRAS RECEITAS CORRENTES		1.750		
1.9.2.0.00.00	Indenizações e Restituições	1.250			
1.9.2.2.00.00	Restituições	1.250			
1.9.2.2.99.00	Outras Restituições	1.250			
1.9.2.2.99.50	Outras Restituições - Diretamente Arrecadados	1.250			
1.9.9.0.00.00	Receitas Diversas	500			
1.9.9.0.99.00	Outras Receitas	500			
1.9.9.0.99.50	Outras Receitas de Recursos Diretamente Arrecadados	500			
2.0.0.0.00.00	RECEITAS DE CAPITAL				200.000
2.4.0.0.00.00	TRANSFERÊNCIAS DE CAPITAL		200.000		
2.4.7.0.00.00	Transferências de Convênios	200.000			
2.4.7.1.00.00	Transferências de Convênios da União e de suas Entidades	200.000			
2.4.7.1.99.00	Outras Transferências de Convênios da União	200.000			
RECEITAS CORRENTES 3.475.000		RECEITAS DE CAPITAL 200.000	TOTAL GERAL 3.675.000		

6300 - SECRETARIA DE ESTADO DO TURISMO

6331 - PARANÁ TURISMO - PRTUR

CONSOLIDAÇÃO DA RECEITA DA UNIDADE					R\$ 1,00
ESPECIFICAÇÃO					VALOR
RECEITAS PRÓPRIAS					3.675.000
REPASSES DE RECURSOS DO TESOURO ESTADUAL					5.872.810
TOTAL					9.547.810

6300 - SECRETARIA DE ESTADO DO TURISMO

6331 - PARANÁ TURISMO - PRTUR

PROGRAMA DE TRABALHO																
		Recursos de Todas as Fontes													R\$ 1,00	
CÓDIGO	ESPECIFICAÇÃO	PROJETOS							ATIVIDADES			OPER.ESP			TOTAL	
6331.23695054.245	COMÉRCIO E SERVIÇOS	0							9.447.910			0			9.447.910	
	TURISMO	0							9.447.910			0			9.447.910	
	DESENVOLVIMENTO SUSTENTÁVEL DO TURISMO	0							4.780.000			0			4.780.000	
	*DESTINOS TURÍSTICOS	0							1.980.000			0			1.980.000	
	Assessorar e propor instrumentos e ações para estruturação, ampliação, diversificação e qualificação de destinos e produtos turísticos no Paraná.															
Ações do Executivo																
Principais Ações		Produto	Un. Medida		Mesorregiões											
			900	905	910	915	920	925	930	935	940	945	990	995	Total	
Assessorar e/ou Implantar Projetos de Sinalização Turística		ação realizada	unidade	1	1	1	1	1	1	1	1	1		1	11	
Estruturar Postos de Informações Turísticas		ação realizada	unidade	1	1	1	1	1	1	1	1	1		1	11	
Continua na próxima página																

Continua na próxima página

6300 - SECRETARIA DE ESTADO DO TURISMO

6331 - PARANÁ TURISMO - PRTUR

PROGRAMA DE TRABALHO																
Recursos de Todas as Fontes														R\$ 1,00		
CÓDIGO	ESPECIFICAÇÃO	PROJETOS						ATIVIDADES			OPER.ESP			TOTAL		
		Ações do Executivo														
Principais Ações	Produto	Un. Medida	Mesorregiões													
			900	905	910	915	920	925	930	935	940	945	990	995	Total	
Estruturar a Oferta Turística	ação realizada	unidade	1	1	1	1	1	1	1	1	1	1	1		11	
Realizar Empreendimentos e Prestação de Serviço Turísticos	ação realizada	unidade	1	1	1	1	1	1	1	1	1	1	1		11	
6331.23695054.246	*MARKETING TURÍSTICO						0			2.800.000			0			2.800.000
Promover o Paraná como um destino turístico diferenciado e de qualidade, posicionando a Marca Paraná.																
		Ações do Executivo														
Principais Ações	Produto	Un. Medida	Mesorregiões													
			900	905	910	915	920	925	930	935	940	945	990	995	Total	
Proporcionar a Promoção e Comunicação do Destino Paraná	ação realizada	unidade	1	1	1	1	1	1	1	1	1	1	1		11	
6331.23695414.247	GESTÃO ADMINISTRATIVA					0				4.616.970			0		4.616.970	
	*GESTÃO ADMINISTRATIVA - PRTUR					0				4.616.970			0		4.616.970	
Gerenciar e monitorar a estrutura administrativa da PRTUR.																
6331.23695424.248	GESTÃO DE SERVIÇOS					0				50.940			0		50.940	
	GESTÃO DE SERVIÇOS - PRTUR					0				50.940			0		50.940	
Alocar recursos para pagamento de despesas com energia elétrica, água e esgoto, telefonia, processamento e transmissão de dados.																
	ENCARGOS ESPECIAIS					0				0			99.900		99.900	
	OUTROS ENCARGOS ESPECIAIS					0				0			99.900		99.900	
	OBRIGAÇÕES ESPECIAIS					0				0			99.900		99.900	
6331.28846999.036	ENCARGOS ESPECIAIS - PRTUR					0				0			99.900		99.900	
Alocar recursos destinados ao pagamento do PASEP e de despesas com precatórios, ações trabalhistas, obrigações de pequeno valor e de outros encargos conforme legislação vigente.																
TOTAL		0						9.447.910			99.900			9.547.810		
*Recursos Vinculados																

6300 - SECRETARIA DE ESTADO DO TURISMO

6331 - PARANÁ TURISMO - PRTUR

DISCRIMINAÇÃO DA DESPESA SEGUNDO OS DESDOBRAMENTOS POR GRUPO DE FONTES										Recursos de Todas as Fontes		R\$ 1,00
Projeto/ Atividade	Grupo Fonte	Pessoal e Enc. Sociais	Juros e Enc. da Dívida	Outras Desp. Correntes	Investimentos	Inversões Financeiras	Amortização da Dívida	Total				
4245	15	0	0	300.000	30.000		0	0	330.000			
	95	0	0	1.450.000	200.000		0	0	1.650.000			
	T	0	0	1.750.000	230.000		0	0	1.980.000			
4246	15	0	0	800.000	0		0	0	800.000			
	95	0	0	2.000.000	0		0	0	2.000.000			
	T	0	0	2.800.000	0		0	0	2.800.000			
4247	01	3.755.000	0	841.970	0		0	0	4.596.970			
	15	0	0	0	20.000		0	0	20.000			
	T	3.755.000	0	841.970	20.000		0	0	4.616.970			
4248	01	0	0	50.940	0		0	0	50.940			
	T	0	0	50.940	0		0	0	50.940			
9036	01	0	0	74.900	0		0	0	74.900			

Continua na próxima página

## ESTADO DO PARANÁ - ORÇAMENTO DE 2013

373

6300 - SECRETARIA DE ESTADO DO TURISMO

6331 - PARANÁ TURISMO - PRTUR

## DISCRIMINAÇÃO DA DESPESA SEGUNDO OS DESDOBRAMENTOS POR GRUPO DE FONTES

		Recursos de Todas as Fontes						R\$ 1,00
Projeto/ Atividade	Grupo Fonte	Pessoal e Enc. Sociais	Juros e Enc. da Dívida	Outras Desp. Correntes	Investimentos	Inversões Financeiras	Amortização da Dívida	Total
	95	0	0	25.000	0	0	0	25.000
	T	0	0	99.900	0	0	0	99.900
	TOTAL	3.755.000	0	5.542.810	250.000	0	0	9.547.810

6300 - SECRETARIA DE ESTADO DO TURISMO

6331 - PARANÁ TURISMO - PRTUR

## DISCRIMINAÇÃO DA DESPESA SEGUNDO OS DESDOBRAMENTOS POR MODALIDADE APLICAÇÃO

		Recursos de Todas as Fontes						R\$ 1,00
Projeto/ Atividade	Mod. Aplic.	Pessoal e Enc. Sociais	Juros e Enc. da Dívida	Outras Desp. Correntes	Investimentos	Inversões Financeiras	Amortização da Dívida	Total
4245	90	0	0	1.750.000	230.000	0	0	1.980.000
	T	0	0	1.750.000	230.000	0	0	1.980.000
4246	90	0	0	2.800.000	0	0	0	2.800.000
	T	0	0	2.800.000	0	0	0	2.800.000
4247	90	3.755.000	0	841.970	20.000	0	0	4.616.970
	T	3.755.000	0	841.970	20.000	0	0	4.616.970
4248	90	0	0	50.940	0	0	0	50.940
	T	0	0	50.940	0	0	0	50.940
9036	90	0	0	99.900	0	0	0	99.900
	T	0	0	99.900	0	0	0	99.900
	TOTAL	3.755.000	0	5.542.810	250.000	0	0	9.547.810

6300 - SECRETARIA DE ESTADO DO TURISMO

6371 - CENTRO DE CONVENÇÕES DE CURITIBA S/A - CCCTBA

## DEMONSTRATIVO DAS RECEITAS PRÓPRIAS

CÓDIGO	ESPECIFICAÇÃO	DESDOBRAMENTO	FONTE	CATEG.ECONÔM.	R\$ 1,00
1.0.0.0.00.00	RECEITAS CORRENTES				900.000
1.3.0.0.00.00	RECEITA PATRIMONIAL		900.000		
1.3.1.0.00.00	Receitas Imobiliárias	900.000			
1.3.1.1.00.00	Aluguéis	900.000			
RECEITAS CORRENTES	900.000	RECEITAS DE CAPITAL	0	TOTAL GERAL	900.000

6300 - SECRETARIA DE ESTADO DO TURISMO

6371 - CENTRO DE CONVENÇÕES DE CURITIBA S/A - CCCTBA

## CONSOLIDAÇÃO DA RECEITA DA UNIDADE

ESPECIFICAÇÃO	VALOR	R\$ 1,00
RECEITAS PRÓPRIAS	900.000	
REPASSES DE RECURSOS DO TESOURO ESTADUAL	1.407.200	
TOTAL	2.307.200	

6300 - SECRETARIA DE ESTADO DO TURISMO

6371 - CENTRO DE CONVENÇÕES DE CURITIBA S/A - CCCTBA

## PROGRAMA DE TRABALHO

		Recursos de Todas as Fontes			R\$ 1,00
CÓDIGO	ESPECIFICAÇÃO	PROJETOS	ATIVIDADES	OPER.ESP	TOTAL
	COMÉRCIO E SERVIÇOS	0	2.131.260	0	2.131.260
	TURISMO	0	2.131.260	0	2.131.260
	GESTÃO ESTRATÉGICA	0	2.131.260	0	2.131.260
6371.23695404.249	*ATIVIDADES DO CENTRO DE CONVENÇÕES DE CURITIBA	0	2.131.260	0	2.131.260
	Administrar o Centro de Convenções de Curitiba S/A proporcionando os recursos humanos, financeiros, e materiais necessários para a realização das atividades operacionais da Companhia, acerca da captação de eventos científicos, comerciais, culturais e turísticos de âmbito nacional e internacional, bem como incentivar os promotores e organizadores de eventos.				
	ENCARGOS ESPECIAIS	0	0	175.940	175.940
	OUTROS ENCARGOS ESPECIAIS	0	0	175.940	175.940
	OBRIGAÇÕES ESPECIAIS	0	0	175.940	175.940
6371.28846999.050	ENCARGOS ESPECIAIS - CCCTBA	0	0	175.940	175.940
	Alocar recursos destinados ao pagamento do PASEP e de despesas com precatórios, ações trabalhistas, obrigações de pequeno valor e de outros encargos conforme legislação vigente.				
	TOTAL	0	2.131.260	175.940	2.307.200
*Recursos Vinculados					

6300 - SECRETARIA DE ESTADO DO TURISMO

6371 - CENTRO DE CONVENÇÕES DE CURITIBA S/A - CCCTBA

## DISCRIMINAÇÃO DA DESPESA SEGUNDO OS DESDOBRAMENTOS POR GRUPO DE FONTES

		Recursos de Todas as Fontes						R\$ 1,00
Projeto/ Atividade	Grupo Fonte	Pessoal e Enc. Sociais	Juros e Enc. da Dívida	Outras Desp. Correntes	Investimentos	Inversões Financeiras	Amortização da Dívida	Total
4249	01	958.170	0	407.460	0	0	0	1.365.630
	15	0	0	7.130	20.000	0	0	27.130
	95	0	0	575.000	163.500	0	0	738.500
	T	958.170	0	989.590	183.500	0	0	2.131.260
9050	01	0	0	14.440	0	0	0	14.440
	95	0	0	161.500	0	0	0	161.500
	T	0	0	175.940	0	0	0	175.940
	TOTAL	958.170	0	1.165.530	183.500	0	0	2.307.200

6300 - SECRETARIA DE ESTADO DO TURISMO

6371 - CENTRO DE CONVENÇÕES DE CURITIBA S/A - CCCTBA

## DISCRIMINAÇÃO DA DESPESA SEGUNDO OS DESDOBRAMENTOS POR MODALIDADE APLICAÇÃO

						Recursos de Todas as Fontes			R\$ 1,00
Projeto/ Atividade	Mod. Aplic.	Pessoal e Enc. Sociais	Juros e Enc. da Dívida	Outras Desp. Correntes	Investimentos	Inversões Financeiras	Amortização da Dívida	Total	
4249	50	0	0	0	120.000	0	0	120.000	
	90	958.170	0	989.590	63.500	0	0	2.011.260	
	T	958.170	0	989.590	183.500	0	0	2.131.260	
9050	90	0	0	175.940	0	0	0	175.940	
	T	0	0	175.940	0	0	0	175.940	
	TOTAL	958.170	0	1.165.530	183.500	0	0	2.307.200	

## SECRETARIA DE ESTADO DA AGRICULTURA E DO ABASTECIMENTO

## A - Resumos Gerais

## 6500 - SECRETARIA DE ESTADO DA AGRICULTURA E DO ABASTECIMENTO

		PROGRAMA DE TRABALHO		Recursos de Todas as Fontes		R\$ 1,00
CÓDIGO	ESPECIFICAÇÃO	CORRENTES	CAPITAL	TOTAL		
	CIÊNCIA E TECNOLOGIA	80.226.690	11.890.000	92.116.690		
	DESENVOLVIMENTO CIENTÍFICO	1.789.080	0	1.789.080		
	GESTÃO DE SERVIÇOS	4.512.180	0	4.512.180		
6500.19571424.262	*GESTÃO DE SERVIÇOS - IAPAR	1.789.080	0	1.789.080		
	DIFUSÃO DO CONHECIMENTO CIENTÍFICO E TECNOLÓGICO	80.633.400	12.183.000	92.816.400		
	DESENVOLVIMENTO RURAL SUSTENTÁVEL E ABASTECIMENTO	347.821.440	89.050.320	436.871.760		
6500.19573044.263	*PESQUISA E INOVAÇÃO DA AGROPECUÁRIA	78.437.610	11.890.000	90.327.610		
	AGRICULTURA	362.239.650	77.260.320	439.499.970		
	ADMINISTRAÇÃO GERAL	90.132.720	100.000	90.232.720		
	GESTÃO ADMINISTRATIVA	90.132.720	100.000	90.232.720		
6500.20122414.253	*GESTÃO ADMINISTRATIVA - SEAB	90.132.720	100.000	90.232.720		
	VIGILÂNCIA SANITÁRIA	30.133.360	7.622.840	37.756.200		
	DESENVOLVIMENTO RURAL SUSTENTÁVEL E ABASTECIMENTO	347.821.440	89.050.320	436.871.760		
6500.20304044.267	*DEFESA AGROPECUÁRIA - ADAPAR	30.133.360	7.622.840	37.756.200		
	PRESERVAÇÃO E CONSERVAÇÃO AMBIENTAL	9.048.260	7.670.730	16.718.990		
	DESENVOLVIMENTO RURAL SUSTENTÁVEL E ABASTECIMENTO	347.821.440	89.050.320	436.871.760		
6500.20541043.027	*GESTÃO DE ÁGUA E SOLO RURAL EM MICROBACIAS - SEAB-BIRD	9.048.260	7.670.730	16.718.990		
	DIFUSÃO DO CONHECIMENTO CIENTÍFICO E TECNOLÓGICO	80.633.400	12.183.000	92.816.400		
	DESENVOLVIMENTO RURAL SUSTENTÁVEL E ABASTECIMENTO	347.821.440	89.050.320	436.871.760		
6500.20573044.265	CENTRO DE AGROECOLOGIA	2.195.790	293.000	2.488.790		
	PROMOÇÃO DA PRODUÇÃO VEGETAL	22.127.250	37.360.020	59.487.270		
	DESENVOLVIMENTO RURAL SUSTENTÁVEL E ABASTECIMENTO	347.821.440	89.050.320	436.871.760		
6500.20601044.257	*POLÍTICAS DE APOIO A AGRICULTURA FAMILIAR	22.127.250	37.360.020	59.487.270		
	DEFESA SANITÁRIA ANIMAL	1.128.000	94.200	1.222.200		
	DESENVOLVIMENTO RURAL SUSTENTÁVEL E ABASTECIMENTO	347.821.440	89.050.320	436.871.760		
6500.20604044.266	*APOIO AS AÇÕES DE DEFESA SANITÁRIA	1.128.000	94.200	1.222.200		
	ABASTECIMENTO	31.636.390	22.661.770	54.298.160		
	DESENVOLVIMENTO RURAL SUSTENTÁVEL E ABASTECIMENTO	347.821.440	89.050.320	436.871.760		
6500.20605043.028	*DESENVOLVIMENTO ECONÔMICO TERRITORIAL - PROTERRITÓRIOS	28.913.290	22.461.770	51.375.060		
6500.20605043.512	*INTEGRALIZAÇÃO DE CAPITAL NA CEASA	0	100.000	100.000		
6500.20605043.513	*INTEGRALIZAÇÃO DE CAPITAL NA CODAPAR	0	100.000	100.000		
	GESTÃO DE SERVIÇOS	4.512.180	0	4.512.180		
6500.20605424.260	*GESTÃO DE SERVIÇOS - SEAB	2.723.100	0	2.723.100		
	EXTENSÃO RURAL	173.837.880	1.457.760	175.295.640		
	DESENVOLVIMENTO RURAL SUSTENTÁVEL E ABASTECIMENTO	347.821.440	89.050.320	436.871.760		
6500.20606043.029	*GESTÃO DE ÁGUA E SOLO RURAL EM MICROBACIAS - EMATER - BIRD	2.396.960	127.180	2.524.140		
6500.20606043.033	*DESENVOLVIMENTO ECONÔMICO TERRITORIAL - PROTERRITÓRIOS - EMATER	4.775.250	530.580	5.305.830		
6500.20606044.264	*ASSISTÊNCIA TÉCNICA E EXTENSÃO RURAL	166.665.670	800.000	167.465.670		
	PROMOÇÃO COMERCIAL	2.000.000	0	2.000.000		
	DESENVOLVIMENTO RURAL SUSTENTÁVEL E ABASTECIMENTO	347.821.440	89.050.320	436.871.760		
6500.20691044.261	*APOIO A EVENTOS AGROPECUÁRIOS	2.000.000	0	2.000.000		
	ENCARGOS ESPECIAIS	3.085.580	0	3.085.580		
	OUTROS ENCARGOS ESPECIAIS	3.085.580	0	3.085.580		
	OBRIGAÇÕES ESPECIAIS	3.085.580	0	3.085.580		
6500.28846999.037	ENCARGOS ESPECIAIS - IAPAR	1.043.210	0	1.043.210		
6500.28846999.045	ENCARGOS ESPECIAIS - EMATER	1.732.140	0	1.732.140		
6500.28846999.054	ENCARGOS ESPECIAIS - CPRA	25.150	0	25.150		
Continua na próxima página						

Continua na próxima página

## 6500 - SECRETARIA DE ESTADO DA AGRICULTURA E DO ABASTECIMENTO

		PROGRAMA DE TRABALHO		
CÓDIGO	ESPECIFICAÇÃO	Recursos de Todas as Fontes		R\$ 1,00
		CORRENTES	CAPITAL	TOTAL
6500.28846999.067	ENCARGOS ESPECIAIS - ADAPAR	285.080	0	285.080
TOTAL		445.551.920	89.150.320	534.702.240
*Recursos Vinculados				

## 6500 - SECRETARIA DE ESTADO DA AGRICULTURA E DO ABASTECIMENTO

PROGRAMA DE TRABALHO		Recursos de Todas as Fontes		R\$ 1,00
CÓDIGO	ESPECIFICAÇÃO	TESOURO	OUT.FONTES	TOTAL
6500.19571424.262	CIÊNCIA E TECNOLOGIA	77.042.690	15.074.000	92.116.690
	DESENVOLVIMENTO CIENTÍFICO	1.789.080	0	1.789.080
	GESTÃO DE SERVIÇOS	4.512.180	0	4.512.180
	*GESTÃO DE SERVIÇOS - IAPAR	1.789.080	0	1.789.080
6500.19573044.263	DIFUSÃO DO CONHECIMENTO CIENTÍFICO E TECNOLÓGICO	77.648.900	15.167.500	92.816.400
	DESENVOLVIMENTO RURAL SUSTENTÁVEL E ABASTECIMENTO	403.178.860	33.692.900	436.871.760
	*PESQUISA E INOVAÇÃO DA AGROPECUÁRIA	75.253.610	15.074.000	90.327.610
	AGRICULTURA	420.881.070	18.618.900	439.499.970
6500.20122414.253	ADMINISTRAÇÃO GERAL	90.232.720	0	90.232.720
	GESTÃO ADMINISTRATIVA	90.232.720	0	90.232.720
	*GESTÃO ADMINISTRATIVA - SEAB	90.232.720	0	90.232.720
	VIGILÂNCIA SANITÁRIA	21.950.000	15.806.200	37.756.200
6500.20304044.267	DESENVOLVIMENTO RURAL SUSTENTÁVEL E ABASTECIMENTO	403.178.860	33.692.900	436.871.760
	*DEFESA AGROPECUÁRIA - ADAPAR	21.950.000	15.806.200	37.756.200
	PRESERVAÇÃO E CONSERVAÇÃO AMBIENTAL	16.718.990	0	16.718.990
	DESENVOLVIMENTO RURAL SUSTENTÁVEL E ABASTECIMENTO	403.178.860	33.692.900	436.871.760
6500.20541043.027	*GESTÃO DE ÁGUA E SOLO RURAL EM MICROBACIAS - SEAB-BIRD	16.718.990	0	16.718.990
	DIFUSÃO DO CONHECIMENTO CIENTÍFICO E TECNOLÓGICO	77.648.900	15.167.500	92.816.400
	DESENVOLVIMENTO RURAL SUSTENTÁVEL E ABASTECIMENTO	403.178.860	33.692.900	436.871.760
	CENTRO DE AGROECOLOGIA	2.395.290	93.500	2.488.790
6500.20601044.257	PROMOÇÃO DA PRODUÇÃO VEGETAL	59.487.270	0	59.487.270
	DESENVOLVIMENTO RURAL SUSTENTÁVEL E ABASTECIMENTO	403.178.860	33.692.900	436.871.760
	*POLÍTICAS DE APOIO A AGRICULTURA FAMILIAR	59.487.270	0	59.487.270
	DEFESA SANITÁRIA ANIMAL	1.003.000	219.200	1.222.200
6500.20604044.266	DESENVOLVIMENTO RURAL SUSTENTÁVEL E ABASTECIMENTO	403.178.860	33.692.900	436.871.760
	*APOIO AS AÇÕES DE DEFESA SANITÁRIA	1.003.000	219.200	1.222.200
	ABASTECIMENTO	54.298.160	0	54.298.160
	DESENVOLVIMENTO RURAL SUSTENTÁVEL E ABASTECIMENTO	403.178.860	33.692.900	436.871.760
6500.20605043.028	*DESENVOLVIMENTO ECONÔMICO TERRITORIAL - PROTERRITÓRIOS	51.375.060	0	51.375.060
6500.20605043.512	*INTEGRALIZAÇÃO DE CAPITAL NA CEASA	100.000	0	100.000
6500.20605043.513	*INTEGRALIZAÇÃO DE CAPITAL NA CODAPAR	100.000	0	100.000
6500.20605424.260	GESTÃO DE SERVIÇOS	4.512.180	0	4.512.180
	*GESTÃO DE SERVIÇOS - SEAB	2.723.100	0	2.723.100
	EXTENSÃO RURAL	172.795.640	2.500.000	175.295.640
	DESENVOLVIMENTO RURAL SUSTENTÁVEL E ABASTECIMENTO	403.178.860	33.692.900	436.871.760
6500.20606043.029	*GESTÃO DE ÁGUA E SOLO RURAL EM MICROBACIAS - EMATER - BIRD	2.524.140	0	2.524.140
6500.20606043.033	*DESENVOLVIMENTO ECONÔMICO TERRITORIAL - PROTERRITÓRIOS - EMATER	5.305.830	0	5.305.830
6500.20606044.264	*ASSISTÊNCIA TÉCNICA E EXTENSÃO RURAL	164.965.670	2.500.000	167.465.670
	PROMOÇÃO COMERCIAL	2.000.000	0	2.000.000
	DESENVOLVIMENTO RURAL SUSTENTÁVEL E ABASTECIMENTO	403.178.860	33.692.900	436.871.760
	*APOIO A EVENTOS AGROPECUÁRIOS	2.000.000	0	2.000.000
6500.20691044.261	ENCARGOS ESPECIAIS	2.849.580	236.000	3.085.580
	OUTROS ENCARGOS ESPECIAIS	2.849.580	236.000	3.085.580

Continua na próxima página



## 6500 - SECRETARIA DE ESTADO DA AGRICULTURA E DO ABASTECIMENTO

PROGRAMA DE TRABALHO				Recursos de Todas as Fontes	R\$ 1,00
CÓDIGO	ESPECIFICAÇÃO	TESOURO	OUT.FONTES	TOTAL	
	OBRIGAÇÕES ESPECIAIS	2.849.580	236.000	3.085.580	
6500.28846999.037	ENCARGOS ESPECIAIS - IAPAR	807.210	236.000	1.043.210	
6500.28846999.045	ENCARGOS ESPECIAIS - EMATER	1.732.140	0	1.732.140	
6500.28846999.054	ENCARGOS ESPECIAIS - CPRA	25.150	0	25.150	
6500.28846999.067	ENCARGOS ESPECIAIS - ADAPAR	285.080	0	285.080	
	<b>TOTAL</b>	<b>500.773.340</b>	<b>33.928.900</b>	<b>534.702.240</b>	
<b>*Recursos Vinculados</b>					

## 6500 - SECRETARIA DE ESTADO DA AGRICULTURA E DO ABASTECIMENTO

DEMONSTRATIVO DA DESPESA POR UNIDADES ORÇAMENTÁRIAS E CATEGORIAS ECONÔMICAS				Recursos de Todas as Fontes	R\$ 1,00
CÓDIGO	ESPECIFICAÇÃO	CORRENTES	CAPITAL	TOTAL	
6501	GABINETE DO SECRETÁRIO	0	200.000	200.000	
6502	DIRETORIA GERAL	154.944.620	67.592.520	222.537.140	
6530	INSTITUTO AGRONÔMICO DO PARANÁ - IAPAR	81.269.900	11.890.000	93.159.900	
6531	INSTITUTO PARANAENSE DE ASSISTÊNCIA TÉCNICA E EXTENSÃO RURAL - EMATER	175.570.020	1.457.760	177.027.780	
6532	CENTRO PARANAENSE DE REFERÊNCIA EM AGROECOLOGIA - CPRA	2.220.940	293.000	2.513.940	
6533	AGÊNCIA DE DEFESA AGROPECUÁRIA DO PARANÁ - ADAPAR	30.418.440	7.622.840	38.041.280	
6560	FUNDO DE EQUIPAMENTO AGROPECUÁRIO - FEAP	1.128.000	94.200	1.222.200	
	<b>TOTAL</b>	<b>445.551.920</b>	<b>89.150.320</b>	<b>534.702.240</b>	

## 6500 - SECRETARIA DE ESTADO DA AGRICULTURA E DO ABASTECIMENTO

DEMONSTRATIVO DA DESPESA POR UNIDADES ORÇAMENTÁRIAS SEGUNDO A ORIGEM DOS RECURSOS				Recursos de Todas as Fontes	R\$ 1,00
CÓDIGO	ESPECIFICAÇÃO	TESOURO	OUT. FONTES	TOTAL	
6501	GABINETE DO SECRETÁRIO	200.000	0	200.000	
6502	DIRETORIA GERAL	222.537.140	0	222.537.140	
6530	INSTITUTO AGRONÔMICO DO PARANÁ - IAPAR	77.849.900	15.310.000	93.159.900	
6531	INSTITUTO PARANAENSE DE ASSISTÊNCIA TÉCNICA E EXTENSÃO RURAL - EMATER	174.527.780	2.500.000	177.027.780	
6532	CENTRO PARANAENSE DE REFERÊNCIA EM AGROECOLOGIA - CPRA	2.420.440	93.500	2.513.940	
6533	AGÊNCIA DE DEFESA AGROPECUÁRIA DO PARANÁ - ADAPAR	22.235.080	15.806.200	38.041.280	
6560	FUNDO DE EQUIPAMENTO AGROPECUÁRIO - FEAP	1.003.000	219.200	1.222.200	
	<b>TOTAL</b>	<b>500.773.340</b>	<b>33.928.900</b>	<b>534.702.240</b>	

## 6500 - SECRETARIA DE ESTADO DA AGRICULTURA E DO ABASTECIMENTO

DISCRIMINAÇÃO DA DESPESA SEGUNDO OS DESDOBRAMENTOS POR ÓRGÃO/UNIDADE E GRUPO DE FONTES								Recursos de Todas as Fontes	R\$ 1,00
Unid.	Grupo Fonte	Pessoal e Enc. Sociais	Juros e Enc. da Dívida	Outras Desp. Correntes	Investimentos	Inversões Financeiras	Amortização da Dívida	Total	
6501	15	0	0	0	0	200.000	0	200.000	
	T	0	0	0	0	200.000	0	200.000	
6502	01	82.252.460	0	26.896.510	28.003.030	0	0	137.152.000	
	15	0	0	30.668.400	22.729.470	0	0	53.397.870	
	09	0	0	15.127.250	16.860.020	0	0	31.987.270	
	T	82.252.460	0	72.692.160	67.592.520	0	0	222.537.140	
6530	01	55.625.830	0	19.538.630	2.500.000	0	0	77.664.460	
	15	0	0	115.440	50.000	0	0	165.440	
	09	0	0	10.000	10.000	0	0	20.000	
	95	0	0	5.980.000	9.330.000	0	0	15.310.000	

Continua na próxima página

## 6500 - SECRETARIA DE ESTADO DA AGRICULTURA E DO ABASTECIMENTO

## DISCRIMINAÇÃO DA DESPESA SEGUNDO OS DESDOBRAMENTOS POR ÓRGÃO/UNIDADE E GRUPO DE FONTES

Unid.	Grupo Fonte	Pessoal e Enc. Sociais	Juros e Enc. da Dívida	Outras Desp. Correntes	Investimentos	Recursos de Todas as Fontes		R\$ 1,00
						Inversões Financeiras	Amortização da Dívida	Total
6531	T	55.625.830	0	25.644.070	11.890.000	0	0	93.159.900
	01	156.603.100	0	10.094.710	0	0	0	166.697.810
	15	0	0	7.172.210	657.760	0	0	7.829.970
	95	0	0	1.700.000	800.000	0	0	2.500.000
6532	T	156.603.100	0	18.966.920	1.457.760	0	0	177.027.780
	01	513.080	0	1.707.360	200.000	0	0	2.420.440
	95	0	0	500	93.000	0	0	93.500
	T	513.080	0	1.707.860	293.000	0	0	2.513.940
6533	01	19.400.000	0	285.080	0	0	0	19.685.080
	15	0	0	500.000	50.000	0	0	550.000
	09	0	0	0	2.000.000	0	0	2.000.000
	95	0	0	10.233.360	5.572.840	0	0	15.806.200
6560	T	19.400.000	0	11.018.440	7.622.840	0	0	38.041.280
	01	0	0	1.003.000	0	0	0	1.003.000
	95	0	0	125.000	94.200	0	0	219.200
	T	0	0	1.128.000	94.200	0	0	1.222.200
TOTAL		314.394.470	0	131.157.450	88.950.320	200.000	0	534.702.240

## 6500 - SECRETARIA DE ESTADO DA AGRICULTURA E DO ABASTECIMENTO

## DISCRIMINAÇÃO DA DESPESA SEGUNDO OS DESDOBRAMENTOS POR MODALIDADE APLICAÇÃO

Unid.	Mod. Aplic.	Pessoal e Enc. Sociais	Juros e Enc. da Dívida	Outras Desp. Correntes	Investimentos	Recursos de Todas as Fontes		R\$ 1,00
						Inversões Financeiras	Amortização da Dívida	Total
6501	90	0	0	0	0	200.000	0	200.000
	T	0	0	0	0	200.000	0	200.000
6502	40	0	0	6.500.000	23.570.730	0	0	30.070.730
	50	0	0	9.288.260	4.081.770	0	0	13.370.030
	71	0	0	3.570.000	0	0	0	3.570.000
	90	82.252.460	0	53.333.900	39.940.020	0	0	175.526.380
6530	T	82.252.460	0	72.692.160	67.592.520	0	0	222.537.140
	90	55.625.830	0	25.644.070	11.890.000	0	0	93.159.900
6531	T	55.625.830	0	25.644.070	11.890.000	0	0	93.159.900
	90	156.603.100	0	18.966.920	1.457.760	0	0	177.027.780
6532	T	156.603.100	0	18.966.920	1.457.760	0	0	177.027.780
	20	0	0	0	293.000	0	0	293.000
	90	513.080	0	1.707.860	0	0	0	2.220.940
	T	513.080	0	1.707.860	293.000	0	0	2.513.940
6533	90	19.400.000	0	11.018.440	7.622.840	0	0	38.041.280
	T	19.400.000	0	11.018.440	7.622.840	0	0	38.041.280
6560	90	0	0	1.128.000	94.200	0	0	1.222.200
	T	0	0	1.128.000	94.200	0	0	1.222.200
TOTAL		314.394.470	0	131.157.450	88.950.320	200.000	0	534.702.240

## B - Detalhamento do Programa de Trabalho das Unidades

## - Recursos de Todas as Fontes

6500 - SECRETARIA DE ESTADO DA AGRICULTURA E DO ABASTECIMENTO

6501 - GABINETE DO SECRETÁRIO

PROGRAMA DE TRABALHO					
				Recursos de Todas as Fontes	R\$ 1,00
CÓDIGO	ESPECIFICAÇÃO	PROJETOS	ATIVIDADES	OPER.ESP	TOTAL
	AGRICULTURA	200.000	0	0	200.000
	ABASTECIMENTO	200.000	0	0	200.000
	DESENVOLVIMENTO RURAL SUSTENTÁVEL E ABASTECIMENTO	200.000	0	0	200.000
6501.20605043.512	*INTEGRALIZAÇÃO DE CAPITAL NA CEASA	100.000	0	0	100.000
	Integralizar capital na CEASA.				
6501.20605043.513	*INTEGRALIZAÇÃO DE CAPITAL NA CODAPAR	100.000	0	0	100.000
	Integralizar capital na CODAPAR.				
	TOTAL	200.000	0	0	200.000
*Recursos Vinculados					

6500 - SECRETARIA DE ESTADO DA AGRICULTURA E DO ABASTECIMENTO

6501 - GABINETE DO SECRETÁRIO

DISCRIMINAÇÃO DA DESPESA SEGUNDO OS DESDOBRAMENTOS POR GRUPO DE FONTES									
								Recursos de Todas as Fontes	R\$ 1,00
Projeto/ Atividade	Grupo Fonte	Pessoal e Enc. Sociais	Juros e Enc. da Dívida	Outras Desp. Correntes	Investimentos	Inversões Financeiras	Amortização da Dívida	Total	
3512	15	0	0	0	0	100.000	0	100.000	
	T	0	0	0	0	100.000	0	100.000	
3513	15	0	0	0	0	100.000	0	100.000	
	T	0	0	0	0	100.000	0	100.000	
	TOTAL	0	0	0	0	200.000	0	200.000	

6500 - SECRETARIA DE ESTADO DA AGRICULTURA E DO ABASTECIMENTO

6501 - GABINETE DO SECRETÁRIO

DISCRIMINAÇÃO DA DESPESA SEGUNDO OS DESDOBRAMENTOS POR MODALIDADE APLICAÇÃO									
								Recursos de Todas as Fontes	R\$ 1,00
Projeto/ Atividade	Mod. Aplic.	Pessoal e Enc. Sociais	Juros e Enc. da Dívida	Outras Desp. Correntes	Investimentos	Inversões Financeiras	Amortização da Dívida	Total	
3512	90	0	0	0	0	100.000	0	100.000	
	T	0	0	0	0	100.000	0	100.000	
3513	90	0	0	0	0	100.000	0	100.000	
	T	0	0	0	0	100.000	0	100.000	
	TOTAL	0	0	0	0	200.000	0	200.000	

6500 - SECRETARIA DE ESTADO DA AGRICULTURA E DO ABASTECIMENTO

6502 - DIRETORIA GERAL

PROGRAMA DE TRABALHO					
				Recursos de Todas as Fontes	R\$ 1,00
CÓDIGO	ESPECIFICAÇÃO	PROJETOS	ATIVIDADES	OPER.ESP	TOTAL
	AGRICULTURA	68.094.050	154.443.090	0	222.537.140
	ADMINISTRAÇÃO GERAL	0	90.232.720	0	90.232.720

Continua na próxima página

6500 - SECRETARIA DE ESTADO DA AGRICULTURA E DO ABASTECIMENTO  
6502 - DIRETORIA GERAL

PROGRAMA DE TRABALHO						Recursos de Todas as Fontes				R\$ 1,00
CÓDIGO	ESPECIFICAÇÃO	PROJETOS	ATIVIDADES	OPER.ESP	TOTAL					
6502.20122414.253	GESTÃO ADMINISTRATIVA	0	90.232.720	0	90.232.720					
	<b>*GESTÃO ADMINISTRATIVA - SEAB</b>	0	90.232.720	0	90.232.720					
	Manter a estrutura administrativa da SEAB e dos Núcleos Regionais.									
6502.20541043.027	PRESERVAÇÃO E CONSERVAÇÃO AMBIENTAL	16.718.990	0	0	16.718.990					
	DESENVOLVIMENTO RURAL SUSTENTÁVEL E ABASTECIMENTO	68.094.050	61.487.270	0	129.581.320					
	<b>*GESTÃO DE ÁGUA E SOLO RURAL EM MICROBACIAS - SEAB-BIRD</b>	16.718.990	0	0	16.718.990					
	Promover a gestão ambiental integrada em microbacias, objetivando recuperar a capacidade produtiva dos recursos naturais.									

## Ações do Executivo

Principais Ações			Produto	Un. Medida	Mesorregiões												Total
					900	905	910	915	920	925	930	935	940	945	990	995	
		Criar sistema de informação corporativo	ação realizada	unidade				2									2
		Realizar inventário florestal	ação realizada	unidade			1										1
		Mapear erosão em áreas estratégicas	ação realizada	unidade		1			1	1		1					4
		Apoiar a implementação de planos de ação de microbacias	projeto apoiado	unidade	8	8	8	8	8	8	8	8	8	8			80
		Apoiar o estabelecimento de empreendimentos comunitários sustentáveis	projeto apoiado	unidade				15									15
		PROMOÇÃO DA PRODUÇÃO VEGETAL					0			59.487.270				0			59.487.270
		DESENVOLVIMENTO RURAL SUSTENTÁVEL E ABASTECIMENTO					68.094.050			61.487.270				0			129.581.320
6502.20601044.257		*POLÍTICAS DE APOIO A AGRICULTURA FAMILIAR					0			59.487.270				0			59.487.270
		Proporcionar o efetivo apoio aos agricultores familiares, tanto pelas ações diretas do Estado, quanto em parceria com o Governo Federal, de forma a proporcionar-lhes renda e qualidade de vida dentro dos princípios da sustentabilidade (social, econômico e ecológico).															

## Ações do Executivo

Principais Ações	Produto	Un. Medida	Mesorregiões													Total
			900	905	910	915	920	925	930	935	940	945	990	995		
Apoiar o desenvolvimento da cadeia florestal integrada à agricultura	produtor rural beneficiado	unidade	45	64	45	43	64	50	45	45	45	49			495	
Executar o programa nacional de crédito fundiário	produtor rural beneficiado	unidade	100	100	300	50	500	750	1000	1000	350	750			4900	
Revitalizar e modernizar o setor sericícola	produtor rural beneficiado	unidade	80				200	400	150	45					875	
Fomentar a pecuária leiteira	produtor rural beneficiado	unidade	120	25	25	25	95	195	50	50	25	75			685	
Estruturar as cadeias produtivas de ovinos, caprinos e pecuária de corte	produtor rural beneficiado	unidade	50	100	75	75	50	100	50	75	50	100			725	
Desenvolver ações de orientação e capacitação na operacionalização de laticínios	agroindústria assessorada	unidade				5	9	13	7	15	1	2			52	
Calcular, fixar e divulgar o índice do valor bruto da produção - VBP	análise realizada	unidade				199500									199500	

Continua na próxima página

6500 - SECRETARIA DE ESTADO DA AGRICULTURA E DO ABASTECIMENTO  
6502 - DIRETORIA GERAL

PROGRAMA DE TRABALHO															
		Recursos de Todas as Fontes													R\$ 1,00
CÓDIGO	ESPECIFICAÇÃO	PROJETOS					ATIVIDADES			OPER.ESP			TOTAL		
		Ações do Executivo													
Principais Ações	Produto	Un. Medida	Mesorregiões												
			900	905	910	915	920	925	930	935	940	945	990	995	Total
Participar no credenciamento das empresas para o Programa Trator Solidário	agricultor familiar beneficiado	unidade				2000									2000
Participar na contratação de operação de crédito rural para o Programa Fundo de Aval	agricultor familiar beneficiado	unidade				2000									2000
Adequar estradas rurais	estrada rural readequada	km	80	80	80	80	80	80	80	80	80	80			800
Participar no credenciamento das sociedades seguradoras para o Programa Seguro Rural	agricultor familiar beneficiado	unidade				2000									2000
Apoiar ações de conservação de solo	agricultor beneficiado	unidade	1000	1000	1000	500	1000	1000	1000	1000	1000	1000			9500
Fomentar a agroindustrialização da produção rural - Programa Fábrica do Agricultor	ação realizada	unidade	6	8	7	3	6	13	6	13	6	6			74
Fortalecer a fruticultura paranaense	agricultor beneficiado	unidade	20	20	20	20	20	20	20	20	20	20			200
Viabilizar a implantação de culturas de subsistência	agricultor beneficiado	unidade	530	530	530	530			530	530					3180
Fortalecer a cafeicultura paranaense	agricultor beneficiado	unidade	20	20	20	20	20	20	20	20	20	20			200
** As Obras estão detalhadas no Anexo V **															
6502.20605043.028	ABASTECIMENTO				51.375.060			2.723.100				0			54.098.160
	DESENVOLVIMENTO RURAL SUSTENTÁVEL E ABASTECIMENTO				68.094.050			61.487.270				0			129.581.320
	*DESENVOLVIMENTO ECONÔMICO TERRITORIAL - PROTERRITÓRIOS				51.375.060				0			0			51.375.060
	Fomentar a competitividade dos agricultores familiares dos oito Territórios que compõem a Região Central do Paraná, dentro dos princípios da sustentabilidade (social, econômico e ecológico).														
		Ações do Executivo													
Principais Ações	Produto	Un. Medida	900	905	910	915	920	Mesorregiões							
								925	930	935	940	945	990	995	Total
Fomentar a competitividade dos agricultores familiares	agricultor familiar beneficiado	unidade	490	490	1950	560		2200	2550	490	1690				10420
6502.20605424.260	GESTÃO DE SERVIÇOS					0		2.723.100				0			2.723.100
	*GESTÃO DE SERVIÇOS - SEAB					0		2.723.100				0			2.723.100
	Alocar recursos para pagamento de despesas com energia elétrica, água e esgoto, telefonia, processamento e transmissão de dados.														
	PROMOÇÃO COMERCIAL					0		2.000.000				0			2.000.000
6502.20691044.261	DESENVOLVIMENTO RURAL SUSTENTÁVEL E ABASTECIMENTO					68.094.050		61.487.270				0			129.581.320
	*APOIO A EVENTOS AGROPECUÁRIOS					0		2.000.000				0			2.000.000
	Apoiar a realização de eventos agropecuários, facilitando o acesso às inovações tecnológicas.														
Continua na próxima página															

Continua na próxima página

6500 - SECRETARIA DE ESTADO DA AGRICULTURA E DO ABASTECIMENTO

6502 - DIRETORIA GERAL

## PROGRAMA DE TRABALHO

		Recursos de Todas as Fontes												R\$ 1,00	
CÓDIGO	ESPECIFICAÇÃO	PROJETOS				ATIVIDADES				OPER.ESP				TOTAL	
		Ações do Executivo													
		Mesorregiões													
Principais Ações	Produto	Un. Medida	900	905	910	915	920	925	930	935	940	945	990	995	Total
Apoiar eventos agropecuários	evento apoiado	unidade	8	2	12	19	40	37	30	28	7	48			231
TOTAL		68.094.050				154.443.090				0				222.537.140	
*Recursos Vinculados															

6500 - SECRETARIA DE ESTADO DA AGRICULTURA E DO ABASTECIMENTO

6502 - DIRETORIA GERAL

## DISCRIMINAÇÃO DA DESPESA SEGUNDO OS DESDOBRAMENTOS POR GRUPO DE FONTES

		Recursos de Todas as Fontes							R\$ 1,00
Projeto/ Atividade	Grupo Fonte	Pessoal e Enc. Sociais	Juros e Enc. da Dívida	Outras Desp. Correntes	Investimentos	Inversões Financeiras	Amortização da Dívida	Total	
3027	01	0	0	0	7.503.030	0	0	7.503.030	
	15	0	0	9.048.260	167.700	0	0	9.215.960	
	T	0	0	9.048.260	7.670.730	0	0	16.718.990	
3028	01	275.000	0	8.638.290	0	0	0	8.913.290	
	15	0	0	20.000.000	22.461.770	0	0	42.461.770	
	T	275.000	0	28.638.290	22.461.770	0	0	51.375.060	
4253	01	81.977.460	0	7.405.260	0	0	0	89.382.720	
	15	0	0	750.000	100.000	0	0	850.000	
	T	81.977.460	0	8.155.260	100.000	0	0	90.232.720	
4257	01	0	0	7.000.000	20.500.000	0	0	27.500.000	
	09	0	0	15.127.250	16.860.020	0	0	31.987.270	
	T	0	0	22.127.250	37.360.020	0	0	59.487.270	
4260	01	0	0	2.102.960	0	0	0	2.102.960	
	15	0	0	620.140	0	0	0	620.140	
	T	0	0	2.723.100	0	0	0	2.723.100	
4261	01	0	0	1.750.000	0	0	0	1.750.000	
	15	0	0	250.000	0	0	0	250.000	
	T	0	0	2.000.000	0	0	0	2.000.000	
TOTAL		82.252.460	0	72.692.160	67.592.520	0	0	222.537.140	

6500 - SECRETARIA DE ESTADO DA AGRICULTURA E DO ABASTECIMENTO

6502 - DIRETORIA GERAL

## DISCRIMINAÇÃO DA DESPESA SEGUNDO OS DESDOBRAMENTOS POR MODALIDADE APLICAÇÃO

		Recursos de Todas as Fontes												R\$ 1,00	
Projeto/ Atividade	Mod. Aplic.	Pessoal e Enc. Sociais	Juros e Enc. da Dívida	Outras Desp. Correntes	Investimentos	Inversões Financeiras	Amortização da Dívida								Total
3027	40	0	0	0	7.470.730	0	0								7.470.730
	50	0	0	7.148.260	0	0	0								7.148.260
	90	0	0	1.900.000	200.000	0	0								2.100.000
	T	0	0	9.048.260	7.670.730	0	0								16.718.990
3028	40	0	0	0	600.000	0	0								600.000
	50	0	0	1.640.000	3.581.770	0	0								5.221.770
	71	0	0	3.570.000	0	0	0								3.570.000

Continua na próxima página

6500 - SECRETARIA DE ESTADO DA AGRICULTURA E DO ABASTECIMENTO

6502 - DIRETORIA GERAL

## DISCRIMINAÇÃO DA DESPESA SEGUNDO OS DESDOBRAMENTOS POR MODALIDADE APLICAÇÃO

Projeto/ Atividade	Mod. Aplic.	Pessoal e Enc. Sociais	Juros e Enc. da Dívida	Outras Desp. Correntes	Investimentos	Recursos de Todas as Fontes		R\$ 1,00
						Inversões Financeiras	Amortização da Dívida	Total
4253	90	275.000	0	23.428.290	18.280.000	0	0	41.983.290
	T	275.000	0	28.638.290	22.461.770	0	0	51.375.060
	90	81.977.460	0	8.155.260	100.000	0	0	90.232.720
	T	81.977.460	0	8.155.260	100.000	0	0	90.232.720
4257	40	0	0	6.500.000	15.500.000	0	0	22.000.000
	50	0	0	500.000	500.000	0	0	1.000.000
	90	0	0	15.127.250	21.360.020	0	0	36.487.270
	T	0	0	22.127.250	37.360.020	0	0	59.487.270
4260	90	0	0	2.723.100	0	0	0	2.723.100
	T	0	0	2.723.100	0	0	0	2.723.100
4261	90	0	0	2.000.000	0	0	0	2.000.000
	T	0	0	2.000.000	0	0	0	2.000.000
TOTAL		82.252.460	0	72.692.160	67.592.520	0	0	222.537.140

6500 - SECRETARIA DE ESTADO DA AGRICULTURA E DO ABASTECIMENTO

6530 - INSTITUTO AGRONÔMICO DO PARANÁ - IAPAR

## DEMONSTRATIVO DAS RECEITAS PRÓPRIAS

CÓDIGO	ESPECIFICAÇÃO	DESDOBRAMENTO	FONTE	R\$ 1,00
				CATEG.ECONÔM.
1.0.0.0.00.00	RECEITAS CORRENTES			5.980.000
1.3.0.0.00.00	RECEITA PATRIMONIAL		250.000	
1.3.1.0.00.00	Receitas Imobiliárias	50.000		
1.3.1.1.00.00	Aluguéis	50.000		
1.3.2.0.00.00	Receitas de Valores Mobiliários	200.000		
1.3.2.5.00.00	Remuneração de Depósitos Bancários	200.000		
1.3.2.5.50.00	Remuneração sobre Recursos Diretamente Arrecadados	200.000		
1.4.0.0.00.00	RECEITA AGROPECUÁRIA		2.600.000	
1.4.1.0.00.00	Receita da Produção Vegetal	2.500.000		
1.4.2.0.00.00	Receita da Produção Animal e Derivados	100.000		
1.6.0.0.00.00	RECEITA DE SERVIÇOS		350.000	
1.6.0.0.17.00	Serviços Agropecuários	200.000		
1.6.0.0.22.00	Serviços de Estudos e Pesquisas	50.000		
1.6.0.0.99.00	Outros Serviços Prestados a Outras Entidades	100.000		
1.7.0.0.00.00	TRANSFERÊNCIAS CORRENTES		1.250.000	
1.7.6.0.00.00	Transferências de Convênios	1.250.000		
1.7.6.1.00.00	Transferências de Convênios da União e de suas Entidades	900.000		
1.7.6.1.99.00	Outras Transferências de Convênios da União	900.000		
1.7.6.4.00.00	Transferências de Convênios de Instituições Privadas	350.000		
1.9.0.0.00.00	OUTRAS RECEITAS CORRENTES		1.530.000	
1.9.2.0.00.00	Indenizações e Restituições	1.400.000		
1.9.2.1.00.00	Indenizações	900.000		
1.9.2.1.99.00	Outras Indenizações	900.000		
1.9.2.1.99.50	Outras Indenizações de Recursos Diretamente Arrecadados	900.000		
1.9.2.2.00.00	Restituições	500.000		
1.9.2.2.99.00	Outras Restituições	500.000		
1.9.2.2.99.50	Outras Restituições - Diretamente Arrecadados	500.000		
1.9.9.0.00.00	Receitas Diversas	130.000		
1.9.9.0.99.00	Outras Receitas	130.000		
1.9.9.0.99.50	Outras Receitas de Recursos Diretamente Arrecadados	130.000		

Continua na próxima página

6500 - SECRETARIA DE ESTADO DA AGRICULTURA E DO ABASTECIMENTO

6530 - INSTITUTO AGRONÔMICO DO PARANÁ - IAPAR

DEMONSTRATIVO DAS RECEITAS PRÓPRIAS					R\$ 1,00
CÓDIGO	ESPECIFICAÇÃO	DESDOBRAMENTO	FONTE	CATEG.ECONÔM.	
2.0.0.0.00.00	RECEITAS DE CAPITAL				9.330.000
2.2.0.0.00.00	ALIENAÇÃO DE BENS		1.800.000		
2.2.1.0.00.00	Alienação de Bens Móveis	1.800.000			
2.2.1.9.00.00	Alienação de Outros Bens Móveis	1.800.000			
2.4.0.0.00.00	TRANSFERÊNCIAS DE CAPITAL		7.530.000		
2.4.7.0.00.00	Transferências de Convênios	7.530.000			
2.4.7.1.00.00	Transferências de Convênios da União e de suas Entidades	7.500.000			
2.4.7.1.99.00	Outras Transferências de Convênios da União	7.500.000			
2.4.7.2.00.00	Transferências de Convênios dos Estados e do Distrito Federal e de suas Entidades	30.000			
2.4.7.2.99.00	Outras Transferências de Convênios dos Estados	30.000			
RECEITAS CORRENTES 5.980.000		RECEITAS DE CAPITAL 9.330.000	TOTAL GERAL 15.310.000		

6500 - SECRETARIA DE ESTADO DA AGRICULTURA E DO ABASTECIMENTO

6530 - INSTITUTO AGRONÔMICO DO PARANÁ - IAPAR

CONSOLIDAÇÃO DA RECEITA DA UNIDADE					R\$ 1,00
ESPECIFICAÇÃO					VALOR
RECEITAS PRÓPRIAS					15.310.000
REPASSES DE RECURSOS DO TESOURO ESTADUAL					77.849.900
TOTAL					93.159.900

6500 - SECRETARIA DE ESTADO DA AGRICULTURA E DO ABASTECIMENTO

6530 - INSTITUTO AGRONÔMICO DO PARANÁ - IAPAR

PROGRAMA DE TRABALHO					Recursos de Todas as Fontes					R\$ 1,00
CÓDIGO	ESPECIFICAÇÃO	PROJETOS	ATIVIDADES	OPER.ESP	TOTAL					
	CIÊNCIA E TECNOLOGIA	0	92.116.690	0	92.116.690					
	DESENVOLVIMENTO CIENTÍFICO	0	1.789.080	0	1.789.080					
	GESTÃO DE SERVIÇOS	0	1.789.080	0	1.789.080					
6530.19571424.262	*GESTÃO DE SERVIÇOS - IAPAR	0	1.789.080	0	1.789.080					
	Alocar recursos para pagamento de despesas com energia elétrica, água e esgoto, telefonia, processamento e transmissão de dados.									
	DIFUSÃO DO CONHECIMENTO CIENTÍFICO E TECNOLÓGICO	0	90.327.610	0	90.327.610					
	DESENVOLVIMENTO RURAL SUSTENTÁVEL E ABASTECIMENTO	0	90.327.610	0	90.327.610					
6530.19573044.263	*PESQUISA E INOVAÇÃO DA AGROPECUÁRIA	0	90.327.610	0	90.327.610					
	Gerar conhecimento científico e tecnológico, buscando prover soluções inovadoras para o meio rural e o agronegócio do Paraná.									

## Ações do Executivo

Principais Ações	Produto	Un. Medida	Mesorregiões														Total
			900	905	910	915	920	925	930	935	940	945	990	995			
Capacitar técnicos e outros servidores	profissional treinado e capacitado	unidade		40		15	5		65	5	20	15	15			180	
Executar projetos visando produzir novas variedades mais competitivas de cereais de inverno	projeto executado	unidade		4					6				1			11	
Executar projetos visando produzir novas variedades mais competitivas de feijão	projeto executado	unidade		4	2				5							11	
Executar projetos visando produzir novas variedades mais competitivas de milho	projeto executado	unidade		4	2				9		4					19	
Continua na próxima página																	

Continua na próxima página



6500 - SECRETARIA DE ESTADO DA AGRICULTURA E DO ABASTECIMENTO  
6530 - INSTITUTO AGRONÔMICO DO PARANÁ - IAPAR

PROGRAMA DE TRABALHO																
		Recursos de Todas as Fontes														R\$ 1,00
CÓDIGO	ESPECIFICAÇÃO				PROJETOS			ATIVIDADES			OPER.ESP			TOTAL		
		Ações do Executivo			Mesorregiões											
Principais Ações	Produto	Un. Medida	900	905	910	915	920	925	930	935	940	945	990	995	Total	
Executar projetos visando produzir novas variedades mais competitivas de frutas	projeto executado	unidade		3	1	7	7	13		5		3			39	
Executar projetos visando produzir novas variedades mais competitivas de diversas culturas	projeto executado	unidade		3	1	6	6	9		3		2			30	
Executar projetos visando produzir novas variedades mais competitivas de café	projeto executado	unidade					5	25							30	
Executar projetos visando produzir novas variedades mais competitivas para agricultura orgânica	projeto executado	unidade		3		2		8				2			15	
Executar projetos visando produzir novas variedades mais competitivas de arroz	projeto executado	unidade						2							2	
Executar projetos visando produzir novas variedades mais competitivas de algodão	projeto executado	unidade						7							7	
Produzir sementes genéticas e básicas nas diversas culturas	semente produzida	t		307	126			6	99		195	100			833	
Realizar análise de solo e de nutrição animal em laboratórios para atender programas de pesquisa	análise realizada	unidade	1650					18000							19650	
Realizar evento de difusão das tecnologias atuais	evento realizado	participante		3200	1800	12000	3000	25000	2000	30000	450	1800			79250	
Publicar resultados de pesquisas alcançados	publicação editada	unidade		17		16		25				14			72	
Avaliar sementes de milho	semente avaliada	variedade						30							30	
Executar projetos visando melhoria na conservação de solo e água	projeto executado	unidade	6		5	1	6	22		5		5			50	
Executar projetos em novas técnicas para manejo ou raças	projeto executado	unidade		9		3	11	9		3		7			42	
Executar projetos de sistemas de produção	projeto executado	unidade		5			3	6		4		3			21	
Executar projetos de propagação vegetal	projeto executado	unidade		9	3	3	4	12		2					33	
Executar projetos de agroenergia	projeto executado	unidade		6			8	9							23	
Desenvolver projetos visando novas técnicas para reflorestamento	projeto executado	unidade		3		1	5	6							15	
Executar projetos visando produzir novas variedades mais competitivas de forrageiras	projeto executado	unidade			1			2		2		1			6	
** As Obras estão detalhadas no Anexo V **																
ENCARGOS ESPECIAIS						0			0		1.043.210				1.043.210	
OUTROS ENCARGOS ESPECIAIS						0			0		1.043.210				1.043.210	

Continua na próxima página

6500 - SECRETARIA DE ESTADO DA AGRICULTURA E DO ABASTECIMENTO

6530 - INSTITUTO AGRONÔMICO DO PARANÁ - IAPAR

## PROGRAMA DE TRABALHO

CÓDIGO	ESPECIFICAÇÃO	PROJETOS	Recursos de Todas as Fontes			R\$ 1,00
			ATIVIDADES	OPER.ESP		TOTAL
	OBRIGAÇÕES ESPECIAIS	0	0	1.043.210		1.043.210
6530.28846999.037	ENCARGOS ESPECIAIS - IAPAR	0	0	1.043.210		1.043.210
	Alocar recursos destinados ao pagamento do PASEP e de despesas com precatórios, ações trabalhistas, obrigações de pequeno valor e de outros encargos conforme legislação vigente.					
	TOTAL	0	92.116.690	1.043.210		93.159.900
*Recursos Vinculados						

6500 - SECRETARIA DE ESTADO DA AGRICULTURA E DO ABASTECIMENTO

6530 - INSTITUTO AGRONÔMICO DO PARANÁ - IAPAR

## DISCRIMINAÇÃO DA DESPESA SEGUNDO OS DESDOBRAMENTOS POR GRUPO DE FONTES

Projeto/ Atividade	Grupo Fonte	Pessoal e Enc. Sociais	Juros e Enc. da Dívida	Outras Desp. Correntes	Investimentos	Recursos de Todas as Fontes			R\$ 1,00
						Inversões Financeiras	Amortização da Dívida		Total
4262	01	0	0	1.673.640	0	0	0		1.673.640
	15	0	0	115.440	0	0	0		115.440
	T	0	0	1.789.080	0	0	0		1.789.080
4263	01	55.625.830	0	17.057.780	2.500.000	0	0		75.183.610
	09	0	0	10.000	10.000	0	0		20.000
	15	0	0	0	50.000	0	0		50.000
	95	0	0	5.744.000	9.330.000	0	0		15.074.000
	T	55.625.830	0	22.811.780	11.890.000	0	0		90.327.610
9037	01	0	0	807.210	0	0	0		807.210
	95	0	0	236.000	0	0	0		236.000
	T	0	0	1.043.210	0	0	0		1.043.210
	TOTAL	55.625.830	0	25.644.070	11.890.000	0	0		93.159.900

6500 - SECRETARIA DE ESTADO DA AGRICULTURA E DO ABASTECIMENTO

6530 - INSTITUTO AGRONÔMICO DO PARANÁ - IAPAR

## DISCRIMINAÇÃO DA DESPESA SEGUNDO OS DESDOBRAMENTOS POR MODALIDADE APLICAÇÃO

Projeto/ Atividade	Mod. Aplic.	Pessoal e Enc. Sociais	Juros e Enc. da Dívida	Outras Desp. Correntes	Investimentos	Recursos de Todas as Fontes			R\$ 1,00
						Inversões Financeiras	Amortização da Dívida		Total
4262	90	0	0	1.789.080	0	0	0		1.789.080
	T	0	0	1.789.080	0	0	0		1.789.080
4263	90	55.625.830	0	22.811.780	11.890.000	0	0		90.327.610
	T	55.625.830	0	22.811.780	11.890.000	0	0		90.327.610
9037	90	0	0	1.043.210	0	0	0		1.043.210
	T	0	0	1.043.210	0	0	0		1.043.210
	TOTAL	55.625.830	0	25.644.070	11.890.000	0	0		93.159.900

6500 - SECRETARIA DE ESTADO DA AGRICULTURA E DO ABASTECIMENTO

6531 - INSTITUTO PARANAENSE DE ASSISTÊNCIA TÉCNICA E EXTENSÃO RURAL - EMATER

## DEMONSTRATIVO DAS RECEITAS PRÓPRIAS

CÓDIGO	ESPECIFICAÇÃO	DESDOBRAMENTO	FONTE	R\$ 1,00
1.0.0.0.00.00	RECEITAS CORRENTES			1.700.000
1.7.0.0.00.00	TRANSFERÊNCIAS CORRENTES		1.700.000	
1.7.6.0.00.00	Transferências de Convênios	1.700.000		

Continua na próxima página

6500 - SECRETARIA DE ESTADO DA AGRICULTURA E DO ABASTECIMENTO				
6531 - INSTITUTO PARANAENSE DE ASSISTÊNCIA TÉCNICA E EXTENSÃO RURAL - EMATER				
DEMONSTRATIVO DAS RECEITAS PRÓPRIAS				R\$ 1,00
CÓDIGO	ESPECIFICAÇÃO	DESDOBRAMENTO	FONTE	CATEG.ECONÔM.
1.7.6.1.00.00	Transferências de Convênios da União e de suas Entidades	1.700.000		
1.7.6.1.99.00	Outras Transferências de Convênios da União	1.700.000		
2.0.0.0.00.00	RECEITAS DE CAPITAL			800.000
2.4.0.0.00.00	TRANSFERÊNCIAS DE CAPITAL		800.000	
2.4.7.0.00.00	Transferências de Convênios	800.000		
2.4.7.1.00.00	Transferências de Convênios da União e de suas Entidades	800.000		
2.4.7.1.99.00	Outras Transferências de Convênios da União	800.000		
RECEITAS CORRENTES	1.700.000	RECEITAS DE CAPITAL	800.000	TOTAL GERAL 2.500.000

6500 - SECRETARIA DE ESTADO DA AGRICULTURA E DO ABASTECIMENTO				
6531 - INSTITUTO PARANAENSE DE ASSISTÊNCIA TÉCNICA E EXTENSÃO RURAL - EMATER				
CONSOLIDAÇÃO DA RECEITA DA UNIDADE				R\$ 1,00
ESPECIFICAÇÃO				VALOR
RECEITAS PRÓPRIAS				2.500.000
REPASSES DE RECURSOS DO TESOURO ESTADUAL				174.527.780
TOTAL				177.027.780

6500 - SECRETARIA DE ESTADO DA AGRICULTURA E DO ABASTECIMENTO				
6531 - INSTITUTO PARANAENSE DE ASSISTÊNCIA TÉCNICA E EXTENSÃO RURAL - EMATER				
PROGRAMA DE TRABALHO				
Recursos de Todas as Fontes				R\$ 1,00
CÓDIGO	ESPECIFICAÇÃO	PROJETOS	ATIVIDADES	OPER.ESP
	AGRICULTURA	7.829.970	167.465.670	0
	EXTENSÃO RURAL	7.829.970	167.465.670	0
	DESENVOLVIMENTO RURAL SUSTENTÁVEL E ABASTECIMENTO	7.829.970	167.465.670	0
6531.20606043.029	*GESTÃO DE ÁGUA E SOLO RURAL EM MICROBACIAS - EMATER - BIRD	2.524.140	0	0
Promover a gestão ambiental integrada em microbacias, objetivando recuperar a capacidade produtiva dos recursos naturais.				
Ações do Executivo				
Mesorregiões				
Principais Ações	Produto	Un. Medida	900	905
			910	915
			920	925
			930	935
			940	945
			990	995
			Total	
Implementar e executar serviços de assistência técnica e extensão rural nas microbacias selecionadas no Estado	agricultor assistido	unidade	12	9
Implantar planos de desenvolvimento rural nas microbacias selecionadas no Estado	plano implantado	unidade	10	8
Assessorar as comunidades rurais de microbacias	assessoria realizada	unidade	8	8
6531.20606043.033	*DESENVOLVIMENTO ECONÔMICO TERRITORIAL - PROTERRITÓRIOS - EMATER		5.305.830	0
Fomentar a competitividade dos agricultores familiares dos oito Territórios que compõem a Região Central do Paraná, dentro dos princípios da sustentabilidade (social, econômico e ecológico), por meio da assistência técnica e extensão rural.				

Continua na próxima página

## 388

Continua na próxima página

6500 - SECRETARIA DE ESTADO DA AGRICULTURA E DO ABASTECIMENTO

6531 - INSTITUTO PARANAENSE DE ASSISTÊNCIA TÉCNICA E EXTENSÃO RURAL - EMATER

## DISCRIMINAÇÃO DA DESPESA SEGUNDO OS DESDOBRAMENTOS POR GRUPO DE FONTES

		Recursos de Todas as Fontes						R\$ 1,00
Projeto/ Atividade	Grupo Fonte	Pessoal e Enc. Sociais	Juros e Enc. da Dívida	Outras Desp. Correntes	Investimentos	Inversões Financeiras	Amortização da Dívida	Total
	T	0	0	2.396.960	127.180	0	0	2.524.140
3033	15	0	0	4.775.250	530.580	0	0	5.305.830
	T	0	0	4.775.250	530.580	0	0	5.305.830
4264	01	156.603.100	0	8.362.570	0	0	0	164.965.670
	95	0	0	1.700.000	800.000	0	0	2.500.000
	T	156.603.100	0	10.062.570	800.000	0	0	167.465.670
9045	01	0	0	1.732.140	0	0	0	1.732.140
	T	0	0	1.732.140	0	0	0	1.732.140
	TOTAL	156.603.100	0	18.966.920	1.457.760	0	0	177.027.780

6500 - SECRETARIA DE ESTADO DA AGRICULTURA E DO ABASTECIMENTO

6531 - INSTITUTO PARANAENSE DE ASSISTÊNCIA TÉCNICA E EXTENSÃO RURAL - EMATER

## DISCRIMINAÇÃO DA DESPESA SEGUNDO OS DESDOBRAMENTOS POR MODALIDADE APLICAÇÃO

		Recursos de Todas as Fontes						R\$ 1,00
Projeto/ Atividade	Mod. Aplic.	Pessoal e Enc. Sociais	Juros e Enc. da Dívida	Outras Desp. Correntes	Investimentos	Inversões Financeiras	Amortização da Dívida	Total
3029	90	0	0	2.396.960	127.180	0	0	2.524.140
	T	0	0	2.396.960	127.180	0	0	2.524.140
3033	90	0	0	4.775.250	530.580	0	0	5.305.830
	T	0	0	4.775.250	530.580	0	0	5.305.830
4264	90	156.603.100	0	10.062.570	800.000	0	0	167.465.670
	T	156.603.100	0	10.062.570	800.000	0	0	167.465.670
9045	90	0	0	1.732.140	0	0	0	1.732.140
	T	0	0	1.732.140	0	0	0	1.732.140
	TOTAL	156.603.100	0	18.966.920	1.457.760	0	0	177.027.780

6500 - SECRETARIA DE ESTADO DA AGRICULTURA E DO ABASTECIMENTO

6532 - CENTRO PARANAENSE DE REFERÊNCIA EM AGROECOLOGIA - CPRA

## DEMONSTRATIVO DAS RECEITAS PRÓPRIAS

CÓDIGO	ESPECIFICAÇÃO	DESDOBRAMENTO	FONTE	R\$ 1,00
1.0.0.0.00.00	RECEITAS CORRENTES			93.500
1.3.0.0.00.00	RECEITA PATRIMONIAL		3.500	
1.3.2.0.00.00	Receitas de Valores Mobiliários	3.500		
1.3.2.5.00.00	Remuneração de Depósitos Bancários	3.500		
1.3.2.5.50.00	Remuneração sobre Recursos Diretamente Arrecadados	3.500		
1.4.0.0.00.00	RECEITA AGROPECUÁRIA		90.000	
1.4.1.0.00.00	Receita da Produção Vegetal	20.000		
1.4.2.0.00.00	Receita da Produção Animal e Derivados	70.000		
	RECEITAS CORRENTES 93.500	RECEITAS DE CAPITAL 0	TOTAL GERAL 93.500	

6500 - SECRETARIA DE ESTADO DA AGRICULTURA E DO ABASTECIMENTO

6532 - CENTRO PARANAENSE DE REFERÊNCIA EM AGROECOLOGIA - CPRA

## CONSOLIDAÇÃO DA RECEITA DA UNIDADE

ESPECIFICAÇÃO	R\$ 1,00
RECEITAS PRÓPRIAS	93.500
REPASSES DE RECURSOS DO TESOURO ESTADUAL	2.420.440
TOTAL	2.513.940

6500 - SECRETARIA DE ESTADO DA AGRICULTURA E DO ABASTECIMENTO  
6532 - CENTRO PARANAENSE DE REFERÊNCIA EM AGROECOLOGIA - CPRA

PROGRAMA DE TRABALHO																
		Recursos de Todas as Fontes												R\$ 1,00		
CÓDIGO	ESPECIFICAÇÃO	PROJETOS					ATIVIDADES			OPER.ESP				TOTAL		
6532.20573044.265	AGRICULTURA	0					2.488.790			0				2.488.790		
	DIFUSÃO DO CONHECIMENTO CIENTÍFICO E TECNOLÓGICO	0					2.488.790			0				2.488.790		
	DESENVOLVIMENTO RURAL SUSTENTÁVEL E ABASTECIMENTO	0					2.488.790			0				2.488.790		
	CENTRO DE AGROECOLOGIA	0					2.488.790			0				2.488.790		
	Divulgar, apoiar e promover ações de ensino, pesquisa e extensão voltados ao desenvolvimento de modelos agrícolas sustentáveis, baseados nos preceitos da ciência agroecológica.															
Ações do Executivo																
Principais Ações		Produto	Un. Medida		Mesorregiões											
			900	905	910	915	920	925	930	935	940	945	990	995	Total	
Articular e planejar rede de referência		ação de articulação e planejamento operacional integrada rea	unidade			1	3								4	
Realizar treinamentos para balizamento técnico		treinamento realizado	unidade				60								60	
Elaborar projetos em áreas temáticas		projeto coordenado e apoiado	unidade				11								11	
6532.28846999.054	ENCARGOS ESPECIAIS						0			0			25.150		25.150	
	OUTROS ENCARGOS ESPECIAIS						0			0			25.150		25.150	
	OBRIGAÇÕES ESPECIAIS						0			0			25.150		25.150	
	ENCARGOS ESPECIAIS - CPRA						0			0			25.150		25.150	
	Alocar recursos destinados ao pagamento do PASEP e de despesas com precatórios, ações trabalhistas, obrigações de pequeno valor e de outros encargos conforme legislação vigente.															
TOTAL						0			2.488.790			25.150			2.513.940	
*Recursos Vinculados																

6500 - SECRETARIA DE ESTADO DA AGRICULTURA E DO ABASTECIMENTO  
6532 - CENTRO PARANAENSE DE REFERÊNCIA EM AGROECOLOGIA - CPRA

DISCRIMINAÇÃO DA DESPESA SEGUNDO OS DESDOBRAMENTOS POR GRUPO DE FONTES										Recursos de Todas as Fontes		R\$ 1,00
Projeto/ Atividade	Grupo Fonte	Pessoal e Enc. Sociais	Juros e Enc. da Dívida	Outras Desp. Correntes	Investimentos	Inversões Financeiras	Amortização da Dívida	Total				
4265	01	513.080	0	1.682.210	200.000	0	0	2.395.290				
	95	0	0	500	93.000	0	0	93.500				
	T	513.080	0	1.682.710	293.000	0	0	2.488.790				
9054	01	0	0	25.150	0	0	0	25.150				
	T	0	0	25.150	0	0	0	25.150				
TOTAL		513.080	0	1.707.860	293.000	0	0	2.513.940				

## ESTADO DO PARANÁ - ORÇAMENTO DE 2013

391

6500 - SECRETARIA DE ESTADO DA AGRICULTURA E DO ABASTECIMENTO  
6532 - CENTRO PARANAENSE DE REFERÊNCIA EM AGROECOLOGIA - CPRA

## DISCRIMINAÇÃO DA DESPESA SEGUNDO OS DESDOBRAMENTOS POR MODALIDADE APLICAÇÃO

Projeto/ Atividade	Mod. Aplic.	Pessoal e Enc. Sociais	Juros e Enc. da Dívida	Outras Desp. Correntes	Investimentos	Recursos de Todas as Fontes			R\$ 1,00
						Inversões Financeiras	Amortização da Dívida	Total	
4265	20	0	0	0	293.000	0	0	293.000	
	90	513.080	0	1.682.710	0	0	0	2.195.790	
	T	513.080	0	1.682.710	293.000	0	0	2.488.790	
9054	90	0	0	25.150	0	0	0	25.150	
	T	0	0	25.150	0	0	0	25.150	
TOTAL		513.080	0	1.707.860	293.000	0	0	2.513.940	

6500 - SECRETARIA DE ESTADO DA AGRICULTURA E DO ABASTECIMENTO  
6533 - AGÊNCIA DE DEFESA AGROPECUÁRIA DO PARANÁ - ADAPAR

## DEMONSTRATIVO DAS RECEITAS PRÓPRIAS

CÓDIGO	ESPECIFICAÇÃO	DESDOBRAMENTO	FONTE	R\$ 1,00
1.0.0.0.00.00	RECEITAS CORRENTES			10.314.710
1.3.0.0.00.00	RECEITA PATRIMONIAL		727.260	
1.3.2.0.00.00	Receitas de Valores Mobiliários	727.260		
1.3.2.5.00.00	Remuneração de Depósitos Bancários	727.260		
1.3.2.5.81.00	Remuneração sobre Recursos de Transferências e Convênios com Órgãos Federais	271.260		
1.3.2.5.99.00	Remuneração sobre Recursos Diversos	456.000		
1.6.0.0.00.00	RECEITA DE SERVIÇOS		7.600.000	
1.6.0.0.17.00	Serviços Agropecuários	7.600.000		
1.7.0.0.00.00	TRANSFERÊNCIAS CORRENTES		1.987.450	
1.7.6.0.00.00	Transferências de Convênios	1.987.450		
1.7.6.1.00.00	Transferências de Convênios da União e de suas Entidades	1.987.450		
1.7.6.1.99.00	Outras Transferências de Convênios da União	1.987.450		
2.0.0.0.00.00	RECEITAS DE CAPITAL			5.491.490
2.4.0.0.00.00	TRANSFERÊNCIAS DE CAPITAL		5.491.490	
2.4.7.0.00.00	Transferências de Convênios	5.491.490		
2.4.7.1.00.00	Transferências de Convênios da União e de suas Entidades	5.491.490		
2.4.7.1.99.00	Outras Transferências de Convênios da União	5.491.490		
RECEITAS CORRENTES	10.314.710	RECEITAS DE CAPITAL	5.491.490	TOTAL GERAL 15.806.200

6500 - SECRETARIA DE ESTADO DA AGRICULTURA E DO ABASTECIMENTO  
6533 - AGÊNCIA DE DEFESA AGROPECUÁRIA DO PARANÁ - ADAPAR

## CONSOLIDAÇÃO DA RECEITA DA UNIDADE

ESPECIFICAÇÃO	R\$ 1,00
RECEITAS PRÓPRIAS	15.806.200
REPASSES DE RECURSOS DO TESOUREO ESTADUAL	22.235.080
TOTAL	38.041.280

6500 - SECRETARIA DE ESTADO DA AGRICULTURA E DO ABASTECIMENTO  
6533 - AGÊNCIA DE DEFESA AGROPECUÁRIA DO PARANÁ - ADAPAR

## PROGRAMA DE TRABALHO

CÓDIGO	ESPECIFICAÇÃO	PROJETOS	Recursos de Todas as Fontes		R\$ 1,00
			ATIVIDADES	OPER.ESP	TOTAL
	AGRICULTURA	0	37.756.200	0	37.756.200
	VIGILÂNCIA SANITÁRIA	0	37.756.200	0	37.756.200
	DESENVOLVIMENTO RURAL SUSTENTÁVEL E ABASTECIMENTO	0	37.756.200	0	37.756.200

Continua na próxima página







6500 - SECRETARIA DE ESTADO DA AGRICULTURA E DO ABASTECIMENTO  
 6560 - FUNDO DE EQUIPAMENTO AGROPECUÁRIO - FEAP

## DISCRIMINAÇÃO DA DESPESA SEGUNDO OS DESDOBRAMENTOS POR GRUPO DE FONTES

Projeto/ Atividade	Grupo Fonte	Pessoal e Enc. Sociais	Juros e Enc. da Dívida	Outras Desp. Correntes	Investimentos	Recursos de Todas as Fontes			R\$ 1,00
						Inversões Financeiras	Amortização da Dívida	Total	Total
4266	01	0	0	1.003.000	0	0	0	1.003.000	
	95	0	0	125.000	94.200	0	0	219.200	
	T	0	0	1.128.000	94.200	0	0	1.222.200	
	TOTAL	0	0	1.128.000	94.200	0	0	1.222.200	

6500 - SECRETARIA DE ESTADO DA AGRICULTURA E DO ABASTECIMENTO  
 6560 - FUNDO DE EQUIPAMENTO AGROPECUÁRIO - FEAP

## DISCRIMINAÇÃO DA DESPESA SEGUNDO OS DESDOBRAMENTOS POR MODALIDADE APLICAÇÃO

Projeto/ Atividade	Mod. Aplic.	Pessoal e Enc. Sociais	Juros e Enc. da Dívida	Outras Desp. Correntes	Investimentos	Recursos de Todas as Fontes			R\$ 1,00
						Inversões Financeiras	Amortização da Dívida	Total	Total
4266	90	0	0	1.128.000	94.200	0	0	1.222.200	
	T	0	0	1.128.000	94.200	0	0	1.222.200	
	TOTAL	0	0	1.128.000	94.200	0	0	1.222.200	



## 6700 - SECRETARIA DE ESTADO DO DESENVOLVIMENTO URBANO

		PROGRAMA DE TRABALHO	Recursos de Todas as Fontes		R\$ 1,00
CÓDIGO	ESPECIFICAÇÃO	TESOURO	OUT.FONTES	TOTAL	
6700.15452414.272	*GESTÃO ADMINISTRATIVA - SEDU	4.516.780	0	4.516.780	
6700.15452414.276	*GESTÃO ADMINISTRATIVA - COMEC	5.443.080	8.300	5.451.380	
	GESTÃO DE SERVIÇOS	285.230	0	285.230	
6700.15452424.273	*GESTÃO DE SERVIÇOS - SEDU	220.890	0	220.890	
6700.15452424.277	*GESTÃO DE SERVIÇOS - COMEC	64.340	0	64.340	
	RECUPERAÇÃO DE ÁREAS DEGRADADAS	2.800.000	0	2.800.000	
	DESENVOLVIMENTO DAS CIDADES	378.807.000	0	378.807.000	
6700.15543023.032	*PAC DRENAGEM - MUNICÍPIOS DO GRUPO I - COMEC	2.800.000	0	2.800.000	
	ENCARGOS ESPECIAIS	3.356.110	0	3.356.110	
	OUTROS ENCARGOS ESPECIAIS	3.356.110	0	3.356.110	
	OBRIGAÇÕES ESPECIAIS	3.356.110	0	3.356.110	
6700.28846999.006	ENCARGOS ESPECIAIS - COMEC	3.356.110	0	3.356.110	
	TOTAL	408.941.740	8.300	408.950.040	
*Recursos Vinculados					

## 6700 - SECRETARIA DE ESTADO DO DESENVOLVIMENTO URBANO

		DEMONSTRATIVO DA DESPESA POR UNIDADES ORÇAMENTÁRIAS E CATEGORIAS ECONÔMICAS			R\$ 1,00
CÓDIGO	ESPECIFICAÇÃO	CORRENTES	CAPITAL	TOTAL	
6702	DIRETORIA GERAL	9.287.670	30.975.000	40.262.670	
6731	COORDENAÇÃO DA REGIÃO METROPOLITANA DE CURITIBA - COMEC	25.315.830	343.371.540	368.687.370	
	TOTAL	34.603.500	374.346.540	408.950.040	

## 6700 - SECRETARIA DE ESTADO DO DESENVOLVIMENTO URBANO

		DEMONSTRATIVO DA DESPESA POR UNIDADES ORÇAMENTÁRIAS SEGUNDO A ORIGEM DOS RECURSOS			R\$ 1,00
CÓDIGO	ESPECIFICAÇÃO	TESOURO	OUT. FONTES	TOTAL	
6702	DIRETORIA GERAL	40.262.670	0	40.262.670	
6731	COORDENAÇÃO DA REGIÃO METROPOLITANA DE CURITIBA - COMEC	368.679.070	8.300	368.687.370	
	TOTAL	408.941.740	8.300	408.950.040	

## 6700 - SECRETARIA DE ESTADO DO DESENVOLVIMENTO URBANO

		DISCRIMINAÇÃO DA DESPESA SEGUNDO OS DESDOBRAMENTOS POR ÓRGÃO/UNIDADE E GRUPO DE FONTES							R\$ 1,00
Unid.	Grupo Fonte	Pessoal e Enc. Sociais	Juros e Enc. da Dívida	Outras Desp. Correntes	Investimentos	Inversões Financeiras	Amortização da Dívida	Total	
6702	01	4.156.290	0	5.120.690	30.925.000	0	0	40.201.980	
	15	0	0	10.690	50.000	0	0	60.690	
	T	4.156.290	0	5.131.380	30.975.000	0	0	40.262.670	
6731	01	4.916.510	0	3.986.330	53.433.540	1.000.000	0	63.336.380	
	15	0	0	410.690	228.132.000	100.000	0	228.642.690	
	09	0	0	16.000.000	60.700.000	0	0	76.700.000	
	95	0	0	2.300	6.000	0	0	8.300	
	T	4.916.510	0	20.399.320	342.271.540	1.100.000	0	368.687.370	
	TOTAL	9.072.800	0	25.530.700	373.246.540	1.100.000	0	408.950.040	

## ESTADO DO PARANÁ - ORÇAMENTO DE 2013

397

6700 - SECRETARIA DE ESTADO DO DESENVOLVIMENTO URBANO

## DISCRIMINAÇÃO DA DESPESA SEGUNDO OS DESDOBRAMENTOS POR MODALIDADE APLICAÇÃO

Unid.	Mod. Aplic.	Pessoal e Enc. Sociais	Juros e Enc. da Dívida	Outras Desp. Correntes	Investimentos	Recursos de Todas as Fontes			R\$ 1,00
						Inversões Financeiras	Amortização da Dívida	Total	Total
6702	40	0	0	0	15.000.000	0	0	0	15.000.000
	90	4.156.290	0	5.131.380	15.975.000	0	0	0	25.262.670
	T	4.156.290	0	5.131.380	30.975.000	0	0	0	40.262.670
6731	40	0	0	16.000.000	95.533.540	0	0	0	111.533.540
	90	4.916.510	0	4.399.320	246.738.000	1.100.000	0	0	257.153.830
	T	4.916.510	0	20.399.320	342.271.540	1.100.000	0	0	368.687.370
TOTAL		9.072.800	0	25.530.700	373.246.540	1.100.000	0	0	408.950.040



**B - Detalhamento do Programa de Trabalho das Unidades****- Recursos de Todas as Fontes**

6700 - SECRETARIA DE ESTADO DO DESENVOLVIMENTO URBANO

6702 - DIRETORIA GERAL

PROGRAMA DE TRABALHO																	
Recursos de Todas as Fontes														R\$ 1,00			
CÓDIGO	ESPECIFICAÇÃO	PROJETOS	ATIVIDADES		OPER.ESP		TOTAL										
6702.15451024.270	URBANISMO	0	40.262.670		0		40.262.670										
	INFRAESTRUTURA URBANA	0	35.525.000		0		35.525.000										
	DESENVOLVIMENTO DAS CIDADES	0	35.525.000		0		35.525.000										
	*GESTÃO DO FUNDO DE DESENVOLVIMENTO URBANO - FDU	0	15.525.000		0		15.525.000										
	Transferir recursos dos programas especiais ao Fundo de Desenvolvimento Urbano (FDU), criado pela Lei Estadual nº 8.917, de 17 de julho de 2006, em conformidade com o contrato de gestão, inclusive para capitalização de recursos da Agência de Fomento.																
6702.15451024.271	DESENVOLVIMENTO URBANO E REGIONAL INTEGRADO	0	20.000.000		0		20.000.000										
Desenvolver, articular e avaliar planos regionais com impacto no desenvolvimento do Estado do Paraná com o intuito de qualificar agentes públicos municipais por meio de cursos de capacitação com vistas à implantação dos programas relacionados ao fortalecimento das regiões. Prestar apoio aos municípios paranaenses, em obras de infraestrutura urbana e institucional, de acordo com a política de desenvolvimento estabelecida para o Estado. Dar oportunidade de acesso livre aos recursos de internet à população de baixa renda e realizar as reuniões da Conferência Estadual das Cidades.																	
Ações do Executivo																	
Principais Ações		Produto	Un. Medida	900	905	910	915	920	Mesorregiões				940	945	990	995	Total
Apoiar os Municípios na implantação de obras e projetos de infraestrutura Urbana		auxílio concedido	unidade	3	7	9	8	13	20	12	10	12	12				106
Desenvolver projetos que qualifiquem a gestão publica através de consultorias especializadas		consultoria contratada	unidade													18	18
Elaborar planos e projetos nas diversas áreas do planejamentos urbano e regional		projeto coordenado e apoiado	unidade													20	20
6702.15452414.272	SERVIÇOS URBANOS					0		4.737.670					0			4.737.670	
	GESTÃO ADMINISTRATIVA					0		4.516.780					0			4.516.780	
	*GESTÃO ADMINISTRATIVA - SEDU					0		4.516.780					0			4.516.780	
	Desenvolver mecanismos de planejamento e controle das ações desenvolvidas no âmbito da SEDU, possibilitando a avaliação dos níveis de atuação do órgão.																
6702.15452424.273	GESTÃO DE SERVIÇOS					0		220.890					0			220.890	
	*GESTÃO DE SERVIÇOS - SEDU					0		220.890					0			220.890	
	Alocar recursos para pagamento de despesas com energia elétrica, água e esgoto, telefonia, processamento e transmissão de dados.																
TOTAL						0		40.262.670					0			40.262.670	
*Recursos Vinculados																	

6700 - SECRETARIA DE ESTADO DO DESENVOLVIMENTO URBANO

6702 - DIRETORIA GERAL

DISCRIMINAÇÃO DA DESPESA SEGUNDO OS DESDOBRAMENTOS POR GRUPO DE FONTES									
Recursos de Todas as Fontes								R\$ 1,00	
Projeto/ Atividade	Grupo Fonte	Pessoal e Enc. Sociais	Juros e Enc. da Dívida	Outras Desp. Correntes	Investimentos	Inversões Financeiras	Amortização da Dívida	Total	
4270	01	0	0	0	15.525.000	0	0	15.525.000	
	T	0	0	0	15.525.000	0	0	15.525.000	
4271	01	0	0	4.600.000	15.400.000	0	0	20.000.000	
								Continua na próxima página	

Continua na próxima página

6700 - SECRETARIA DE ESTADO DO DESENVOLVIMENTO URBANO

6702 - DIRETORIA GERAL

## DISCRIMINAÇÃO DA DESPESA SEGUNDO OS DESDOBRAMENTOS POR GRUPO DE FONTES

		Recursos de Todas as Fontes						R\$ 1,00
Projeto/ Atividade	Grupo Fonte	Pessoal e Enc. Sociais	Juros e Enc. da Dívida	Outras Desp. Correntes	Investimentos	Inversões Financeiras	Amortização da Dívida	Total
	T	0	0	4.600.000	15.400.000	0	0	20.000.000
4272	01	4.156.290	0	310.490	0	0	0	4.466.780
	15	0	0	0	50.000	0	0	50.000
	T	4.156.290	0	310.490	50.000	0	0	4.516.780
4273	01	0	0	210.200	0	0	0	210.200
	15	0	0	10.690	0	0	0	10.690
	T	0	0	220.890	0	0	0	220.890
	TOTAL	4.156.290	0	5.131.380	30.975.000	0	0	40.262.670

6700 - SECRETARIA DE ESTADO DO DESENVOLVIMENTO URBANO

6702 - DIRETORIA GERAL

## DISCRIMINAÇÃO DA DESPESA SEGUNDO OS DESDOBRAMENTOS POR MODALIDADE APLICAÇÃO

		Recursos de Todas as Fontes						R\$ 1,00
Projeto/ Atividade	Mod. Aplic.	Pessoal e Enc. Sociais	Juros e Enc. da Dívida	Outras Desp. Correntes	Investimentos	Inversões Financeiras	Amortização da Dívida	Total
4270	90	0	0	0	15.525.000	0	0	15.525.000
	T	0	0	0	15.525.000	0	0	15.525.000
4271	40	0	0	0	15.000.000	0	0	15.000.000
	90	0	0	4.600.000	400.000	0	0	5.000.000
	T	0	0	4.600.000	15.400.000	0	0	20.000.000
4272	90	4.156.290	0	310.490	50.000	0	0	4.516.780
	T	4.156.290	0	310.490	50.000	0	0	4.516.780
4273	90	0	0	220.890	0	0	0	220.890
	T	0	0	220.890	0	0	0	220.890
	TOTAL	4.156.290	0	5.131.380	30.975.000	0	0	40.262.670

6700 - SECRETARIA DE ESTADO DO DESENVOLVIMENTO URBANO

6731 - COORDENAÇÃO DA REGIÃO METROPOLITANA DE CURITIBA - COMEC

## DEMONSTRATIVO DAS RECEITAS PRÓPRIAS

CÓDIGO	ESPECIFICAÇÃO	DESDOBRAMENTO	FONTE	CATEG.ECONÔM.	R\$ 1,00
1.0.0.0.00.00	RECEITAS CORRENTES				8.300
1.3.0.0.00.00	RECEITA PATRIMONIAL		800		
1.3.2.0.00.00	Receitas de Valores Mobiliários	800			
1.3.2.5.00.00	Remuneração de Depósitos Bancários	800			
1.3.2.5.50.00	Remuneração sobre Recursos Diretamente Arrecadados	800			
1.6.0.0.00.00	RECEITA DE SERVIÇOS		6.700		
1.6.0.0.13.00	Serviços Administrativos	6.700			
1.9.0.0.00.00	OUTRAS RECEITAS CORRENTES		800		
1.9.2.0.00.00	Indenizações e Restituições	800			
1.9.2.2.00.00	Restituições	800			
1.9.2.2.99.00	Outras Restituições	800			
1.9.2.2.99.50	Outras Restituições - Diretamente Arrecadados	800			
	RECEITAS CORRENTES 8.300	RECEITAS DE CAPITAL 0	TOTAL GERAL 8.300		



6700 - SECRETARIA DE ESTADO DO DESENVOLVIMENTO URBANO		
6731 - COORDENAÇÃO DA REGIÃO METROPOLITANA DE CURITIBA - COMEC		
CONSOLIDAÇÃO DA RECEITA DA UNIDADE		R\$ 1,00
ESPECIFICAÇÃO		VALOR
RECEITAS PRÓPRIAS		8.300
REPASSES DE RECURSOS DO TESOIRO ESTADUAL		368.679.070
TOTAL		368.687.370

6700 - SECRETARIA DE ESTADO DO DESENVOLVIMENTO URBANO																															
6731 - COORDENAÇÃO DA REGIÃO METROPOLITANA DE CURITIBA - COMEC																															
PROGRAMA DE TRABALHO																															
Recursos de Todas as Fontes																															
R\$ 1,00																															
CÓDIGO		ESPECIFICAÇÃO					PROJETOS			ATIVIDADES			OPER.ESP			TOTAL															
		URBANISMO					228.715.540			136.615.720			0			365.331.260															
		INFRAESTRUTURA URBANA					225.915.540			0			0			225.915.540															
		DESENVOLVIMENTO DAS CIDADES					212.182.000			131.100.000			0			343.282.000															
6731.15451023.030		*PAC DA MOBILIDADE - COPA 2014 - COMEC					206.382.000			0			0			206.382.000															
		Melhorar as condições de mobilidade do Núcleo Urbano Central da Região Metropolitana de Curitiba (NUC-RMC), em especial a cidade de Curitiba, com ênfase para a ligação viária AEROPORTO/RODOVIÁRIA/ESTÁDIO, visando a facilidade nos jogos da COPA DE 2014, através da requalificação de vias existentes e a execução de obras de arte.																													
Ações do Executivo																															
Principais Ações		Produto		Un. Medida		Mesorregiões																									
						900		905		910		915		920		925		930		935		940		945		990		995		Total	
Implantar Sistema de Monitoramento de Trânsito Metropolitano - SIMM		monitoramento realizado		unidade								8																		8	
** As Obras estão detalhadas no Anexo V **																															
6731.15451023.031		*PIT II - PROGRAMA DE INTEGRAÇÃO DO TRANSPORTE					3.000.000			0			0			3.000.000															
		Melhorar a acessibilidade periférica ao núcleo urbano central da Região Metropolitana de Curitiba - RMC, desafiando o atual sistema radial onde todas as linhas passam por Curitiba. Estabelecer um corredor de desenvolvimento e melhorar a rede integrada de transporte, ligando os municípios e os terminais das linhas perimetrais com os corredores de transporte já consolidados. Implementar a construção e melhoria dos terminais e mini terminais localizados em municípios da RMC. Melhorar a qualidade, rapidez e segurança do transporte coletivo da RMC, dando continuidade ao PIT I - Programa de Integração do Transporte I, visando dar comodidade aos usuários.																													
** As Obras estão detalhadas no Anexo V **																															
6731.15451403.012		GESTÃO ESTRATÉGICA					16.533.540			0			0			16.533.540															
		COPA DO MUNDO 2014					16.533.540			0			0			16.533.540															
		Desenvolver projetos e ações para a realização do evento da COPA do MUNDO FIFA 2014.																													
		SERVIÇOS URBANOS					0			136.615.720			0			136.615.720															
		DESENVOLVIMENTO DAS CIDADES					212.182.000			131.100.000			0			343.282.000															
6731.15452024.274		*INTEGRAÇÃO DA REGIÃO METROPOLITANA DE CURITIBA					0			25.200.000			0			25.200.000															
		Propiciar a melhoria das condições de vida da população residente, através do controle do ordenamento físico territorial, da regularização das áreas de habitação popular de interesse social, da promoção de oportunidade de emprego e renda, do incremento do turismo regional e do desenvolvimento de arranjos produtivos locais. Implementar o Sistema de Fiscalização e Monitoramento das áreas de mananciais da RMC, em conjunto com os demais órgãos competentes, assim como desenvolver a Gestão de Resíduos Sólidos Metropolitanos, com o objetivo de promover a sustentabilidade ambiental da Região Metropolitana de Curitiba.																													
** As Obras estão detalhadas no Anexo V **																															
6731.15452024.275		*MOBILIDADE DO ESPAÇO METROPOLITANO					0			105.900.000			0			105.900.000															
		Desenvolver uma política para a mobilidade urbana, através da definição de critérios e objetivos que estabeleçam a melhoria da circulação de pedestres e do transporte, proporcionando o deslocamento entre as cidades e a região metropolitana de Curitiba. Propor, para tanto, melhorias no sistema de transporte coletivo, notadamente metropolitano, além de uso de tecnologias para seu monitoramento, otimizando tempo e recursos.																													

Continua na próxima página

6700 - SECRETARIA DE ESTADO DO DESENVOLVIMENTO URBANO

6731 - COORDENAÇÃO DA REGIÃO METROPOLITANA DE CURITIBA - COMEC

PROGRAMA DE TRABALHO					
Recursos de Todas as Fontes				R\$ 1,00	
CÓDIGO	ESPECIFICAÇÃO	PROJETOS	ATIVIDADES	OPER.ESP	TOTAL
	GESTÃO ADMINISTRATIVA	0	5.451.380	0	5.451.380
6731.15452414.276	<b>*GESTÃO ADMINISTRATIVA - COMEC</b>	0	5.451.380	0	5.451.380
	Manter a estrutura administrativa da COMEC, com o objetivo de estabelecer diretrizes para ações na Região Metropolitana de Curitiba - RMC para áreas do uso e controle do parcelamento do solo regional, sistema viário, habitação, infraestrutura, meio ambiente, sócio-econômico institucional. Assessorar os municípios no que se refere aos planos de uso do solo. Realizar estudos referentes aos recursos naturais necessários ao planejamento do meio ambiente regional, assim como desenvolver ações integradas, visando a proteção e preservação ambiental. Promover o planejamento, coordenação, implantação e a operação integrada do sistema de transporte público de passageiros na Região Metropolitana de Curitiba.				
	GESTÃO DE SERVIÇOS	0	64.340	0	64.340
6731.15452424.277	<b>*GESTÃO DE SERVIÇOS - COMEC</b>	0	64.340	0	64.340
	Alocar recursos para pagamento de despesas com energia elétrica, água e esgoto, telefonia, processamento e transmissão de dados.				
	RECUPERAÇÃO DE ÁREAS DEGRADADAS	2.800.000	0	0	2.800.000
	DESENVOLVIMENTO DAS CIDADES	212.182.000	131.100.000	0	343.282.000
6731.15543023.032	<b>*PAC DRENAGEM - MUNICÍPIOS DO GRUPO I - COMEC</b>	2.800.000	0	0	2.800.000
	Melhorar as condições do Saneamento Básico que, entre outros componentes, envolve a drenagem urbana, visando a sustentabilidade, bem como as propostas selecionadas pelo Ministério das Cidades para obtenção de recursos do PAC 2, tendo por função dotar os municípios contemplados, através das ações encaminhadas pela COMEC, de subsídios técnicos e institucionais para reduzir os impactos ambientais e inundações, criando condições para uma gestão sustentável da drenagem urbana, de forma a compor as diretrizes da Secretaria Nacional de Saneamento Ambiental.				
** As Obras estão detalhadas no Anexo V **					
	ENCARGOS ESPECIAIS	0	0	3.356.110	3.356.110
	OUTROS ENCARGOS ESPECIAIS	0	0	3.356.110	3.356.110
	OBRIGAÇÕES ESPECIAIS	0	0	3.356.110	3.356.110
6731.28846999.006	<b>ENCARGOS ESPECIAIS - COMEC</b>	0	0	3.356.110	3.356.110
	Alocar recursos destinados ao pagamento do PASEP e de despesas com precatórios, ações trabalhistas, obrigações de pequeno valor e de outros encargos conforme legislação vigente.				
TOTAL		228.715.540	136.615.720	3.356.110	368.687.370
<b>*Recursos Vinculados</b>					

6700 - SECRETARIA DE ESTADO DO DESENVOLVIMENTO URBANO

6731 - COORDENAÇÃO DA REGIÃO METROPOLITANA DE CURITIBA - COMEC

DISCRIMINAÇÃO DA DESPESA SEGUNDO OS DESDOBRAMENTOS POR GRUPO DE FONTES									
Recursos de Todas as Fontes								R\$ 1,00	
Projeto/ Atividade	Grupo Fonte	Pessoal e Enc. Sociais	Juros e Enc. da Dívida	Outras Desp. Correntes	Investimentos	Inversões Financeiras	Amortização da Dívida	Total	
3012	01	0	0	0	16.533.540	0	0	16.533.540	
	T	0	0	0	16.533.540	0	0	16.533.540	
3030	01	0	0	0	27.800.000	0	0	27.800.000	
	09	0	0	0	20.000.000	0	0	20.000.000	
	15	0	0	400.000	158.082.000	100.000	0	158.582.000	
	T	0	0	400.000	205.882.000	100.000	0	206.382.000	
3031	09	0	0	0	3.000.000	0	0	3.000.000	
	T	0	0	0	3.000.000	0	0	3.000.000	
3032	09	0	0	0	2.800.000	0	0	2.800.000	
	T	0	0	0	2.800.000	0	0	2.800.000	
4274	09	0	0	0	25.200.000	0	0	25.200.000	
	T	0	0	0	25.200.000	0	0	25.200.000	
4275	01	0	0	100.000	9.100.000	1.000.000	0	10.200.000	
	09	0	0	16.000.000	9.700.000	0	0	25.700.000	
	15	0	0	0	70.000.000	0	0	70.000.000	
	T	0	0	16.100.000	88.800.000	1.000.000	0	105.900.000	

Continua na próxima página

6700 - SECRETARIA DE ESTADO DO DESENVOLVIMENTO URBANO

6731 - COORDENAÇÃO DA REGIÃO METROPOLITANA DE CURITIBA - COMEC

## DISCRIMINAÇÃO DA DESPESA SEGUNDO OS DESDOBRAMENTOS POR GRUPO DE FONTES

Projeto/ Atividade	Grupo Fonte	Recursos de Todas as Fontes						R\$ 1,00
		Pessoal e Enc. Sociais	Juros e Enc. da Dívida	Outras Desp. Correntes	Investimentos	Inversões Financeiras	Amortização da Dívida	Total
4276	01	4.916.510	0	476.570	0	0	0	5.393.080
	15	0	0	0	50.000	0	0	50.000
	95	0	0	2.300	6.000	0	0	8.300
	T	4.916.510	0	478.870	56.000	0	0	5.451.380
4277	01	0	0	53.650	0	0	0	53.650
	15	0	0	10.690	0	0	0	10.690
	T	0	0	64.340	0	0	0	64.340
9006	01	0	0	3.356.110	0	0	0	3.356.110
	T	0	0	3.356.110	0	0	0	3.356.110
	TOTAL	4.916.510	0	20.399.320	342.271.540	1.100.000	0	368.687.370

6700 - SECRETARIA DE ESTADO DO DESENVOLVIMENTO URBANO

6731 - COORDENAÇÃO DA REGIÃO METROPOLITANA DE CURITIBA - COMEC

## DISCRIMINAÇÃO DA DESPESA SEGUNDO OS DESDOBRAMENTOS POR MODALIDADE APLICAÇÃO

Projeto/ Atividade	Mod. Aplic.	Recursos de Todas as Fontes						R\$ 1,00
		Pessoal e Enc. Sociais	Juros e Enc. da Dívida	Outras Desp. Correntes	Investimentos	Inversões Financeiras	Amortização da Dívida	Total
3012	40	0	0	0	16.533.540	0	0	16.533.540
	T	0	0	0	16.533.540	0	0	16.533.540
3030	90	0	0	400.000	205.882.000	100.000	0	206.382.000
	T	0	0	400.000	205.882.000	100.000	0	206.382.000
3031	90	0	0	0	3.000.000	0	0	3.000.000
	T	0	0	0	3.000.000	0	0	3.000.000
3032	90	0	0	0	2.800.000	0	0	2.800.000
	T	0	0	0	2.800.000	0	0	2.800.000
4274	90	0	0	0	25.200.000	0	0	25.200.000
	T	0	0	0	25.200.000	0	0	25.200.000
4275	40	0	0	16.000.000	79.000.000	0	0	95.000.000
	90	0	0	100.000	9.800.000	1.000.000	0	10.900.000
	T	0	0	16.100.000	88.800.000	1.000.000	0	105.900.000
4276	90	4.916.510	0	478.870	56.000	0	0	5.451.380
	T	4.916.510	0	478.870	56.000	0	0	5.451.380
4277	90	0	0	64.340	0	0	0	64.340
	T	0	0	64.340	0	0	0	64.340
9006	90	0	0	3.356.110	0	0	0	3.356.110
	T	0	0	3.356.110	0	0	0	3.356.110
	TOTAL	4.916.510	0	20.399.320	342.271.540	1.100.000	0	368.687.370



## SECRETARIA DE ESTADO DO MEIO AMBIENTE E RECURSOS HÍDRICOS

## A - Resumos Gerais

## 6900 - SECRETARIA DE ESTADO DO MEIO AMBIENTE E RECURSOS HÍDRICOS

		PROGRAMA DE TRABALHO		Recursos de Todas as Fontes		R\$ 1,00
CÓDIGO	ESPECIFICAÇÃO	CORRENTES	CAPITAL	TOTAL		
	GESTÃO AMBIENTAL	177.470.870	47.049.420	224.520.290		
	ORDENAMENTO TERRITORIAL	10.822.620	622.200	11.444.820		
	PARANÁ SUSTENTÁVEL	53.065.500	44.469.420	97.534.920		
6900.18127143.034	*DESENVOLVIMENTO ECONÔMICO TERRITORIAL - PROTERRITÓRIOS - ITC	2.899.830	322.200	3.222.030		
	PRESERVAÇÃO E CONSERVAÇÃO AMBIENTAL	65.164.280	5.700.000	70.864.280		
	PARANÁ SUSTENTÁVEL	53.065.500	44.469.420	97.534.920		
6900.18541144.283	*INFRAESTRUTURA DAS UNIDADES DE CONSERVAÇÃO	515.000	1.500.000	2.015.000		
6900.18541144.284	GESTÃO DA APA ILHA DO MEL	200.000	200.000	400.000		
6900.18541144.285	*PROMOÇÃO DO DESENVOLVIMENTO AMBIENTALMENTE SUSTENTÁVEL	5.139.000	250.000	5.389.000		
6900.18541144.291	*GESTÃO DE ÁGUAS, RESÍDUOS SÓLIDOS E SANEAMENTO AMBIENTAL	9.732.470	1.000.000	10.732.470		
	GESTÃO ADMINISTRATIVA	127.826.240	2.880.000	130.706.240		
6900.18541414.281	*GESTÃO ADMINISTRATIVA - SEMA	15.020.910	200.000	15.220.910		
6900.18541414.292	*GESTÃO ADMINISTRATIVA - ÁGUASPARANÁ	33.279.940	2.550.000	35.829.940		
	GESTÃO DE SERVIÇOS	4.501.920	0	4.501.920		
6900.18541424.282	*GESTÃO DE SERVIÇOS - SEMA	521.320	0	521.320		
6900.18541424.293	*GESTÃO DE SERVIÇOS - ÁGUASPARANÁ	755.640	0	755.640		
	CONTROLE AMBIENTAL	90.206.760	18.624.000	108.830.760		
	PARANÁ SUSTENTÁVEL	53.065.500	44.469.420	97.534.920		
6900.18542143.035	*MODERNIZAÇÃO DO LICENCIAMENTO, OUTORGA, MONITORAMENTO E FISCALIZAÇÃO DO MEIO AMBIENTE- IAP- BIRD	0	6.150.000	6.150.000		
6900.18542143.036	*GESTÃO DE RISCOS NATURAIS E ANTRÓPICOS - ÁGUASPARANÁ - BIRD	250.000	0	250.000		
6900.18542143.043	*GESTÃO DE RISCOS NATURAIS E ANTRÓPICOS - SEMA - BIRD	6.763.500	8.634.000	15.397.500		
6900.18542143.044	*GESTÃO DE RISCOS NATURAIS E ANTRÓPICOS - IAP - BIRD	40.000	10.000	50.000		
6900.18542143.045	*MODERNIZAÇÃO DO LICENCIAMENTO, OUTORGA, MONITORAMENTO E FISCALIZAÇÃO DO MEIO AMBIENTE - SEMA - BIRD	20.000	10.000	30.000		
6900.18542143.046	*MODERNIZAÇÃO DO LICENCIAMENTO, OUTORGA, MONITORAMENTO E FISCALIZAÇÃO DO MEIO AMBIENTE - INST. ÁGUAS PR - BIRD	275.100	790.000	1.065.100		
6900.18542144.294	*GESTÃO DA CONSERVAÇÃO E RECUPERAÇÃO DO MEIO AMBIENTE - FEMA/IAP	6.030.600	3.000.000	9.030.600		
	GESTÃO ADMINISTRATIVA	127.826.240	2.880.000	130.706.240		
6900.18542414.286	GESTÃO ADMINISTRATIVA - IAP	73.724.280	30.000	73.754.280		
	GESTÃO DE SERVIÇOS	4.501.920	0	4.501.920		
6900.18542424.287	*GESTÃO DE SERVIÇOS - IAP	3.103.280	0	3.103.280		
	RECURSOS HÍDRICOS	19.200.000	22.403.220	41.603.220		
	PARANÁ SUSTENTÁVEL	53.065.500	44.469.420	97.534.920		
6900.18544143.037	*GESTÃO DE ÁGUA E SOLO RURAL EM MICROBACIAS - ÁGUASPARANÁ - BIRD	700.000	21.750.000	22.450.000		
6900.18544143.038	*IMPLANTAÇÃO DE PLANOS DE BACIAS - FRHI	18.500.000	653.220	19.153.220		
	ORGANIZAÇÃO AGRÁRIA	7.922.790	300.000	8.222.790		
	ORDENAMENTO TERRITORIAL	10.822.620	622.200	11.444.820		
	PARANÁ SUSTENTÁVEL	53.065.500	44.469.420	97.534.920		
6900.21127144.290	*GESTÃO DO TERRITÓRIO	2.000.000	200.000	2.200.000		
	GESTÃO ADMINISTRATIVA	127.826.240	2.880.000	130.706.240		
6900.21127414.288	*GESTÃO ADMINISTRATIVA - ITC	5.801.110	100.000	5.901.110		
	GESTÃO DE SERVIÇOS	4.501.920	0	4.501.920		
6900.21127424.289	*GESTÃO DE SERVIÇOS - ITC	121.680	0	121.680		
	ENCARGOS ESPECIAIS	2.387.700	0	2.387.700		
	OUTROS ENCARGOS ESPECIAIS	2.387.700	0	2.387.700		
	OBRIGAÇÕES ESPECIAIS	2.387.700	0	2.387.700		
6900.28846999.039	ENCARGOS ESPECIAIS - IAP	1.121.000	0	1.121.000		
6900.28846999.051	ENCARGOS ESPECIAIS - ITC	121.700	0	121.700		
6900.28846999.064	ENCARGOS ESPECIAIS - FEMA	145.000	0	145.000		

Continua na próxima página

## 6900 - SECRETARIA DE ESTADO DO MEIO AMBIENTE E RECURSOS HÍDRICOS

		PROGRAMA DE TRABALHO		
CÓDIGO	ESPECIFICAÇÃO	Recursos de Todas as Fontes		R\$ 1,00
		CORRENTES	CAPITAL	TOTAL
6900.28846999.065	ENCARGOS ESPECIAIS - ÁGUASPARANÁ	1.000.000	0	1.000.000
TOTAL		187.781.360	47.349.420	235.130.780
*Recursos Vinculados				

## 6900 - SECRETARIA DE ESTADO DO MEIO AMBIENTE E RECURSOS HÍDRICOS

PROGRAMA DE TRABALHO		Recursos de Todas as Fontes		R\$ 1,00
CÓDIGO	ESPECIFICAÇÃO	TESOURO	OUT.FONTES	TOTAL
	GESTÃO AMBIENTAL	172.232.690	52.287.600	224.520.290
	ORDENAMENTO TERRITORIAL	8.727.320	2.717.500	11.444.820
	PARANÁ SUSTENTÁVEL	68.569.320	28.965.600	97.534.920
6900.18127143.034	*DESENVOLVIMENTO ECONÔMICO TERRITORIAL - PROTERRITÓRIOS - ITC	3.222.030	0	3.222.030
	PRESERVAÇÃO E CONSERVAÇÃO AMBIENTAL	48.134.280	22.730.000	70.864.280
	PARANÁ SUSTENTÁVEL	68.569.320	28.965.600	97.534.920
6900.18541144.283	*INFRAESTRUTURA DAS UNIDADES DE CONSERVAÇÃO	0	2.015.000	2.015.000
6900.18541144.284	GESTÃO DA APA ILHA DO MEL	0	400.000	400.000
6900.18541144.285	*PROMOÇÃO DO DESENVOLVIMENTO AMBIENTALMENTE SUSTENTÁVEL	1.569.000	3.820.000	5.389.000
6900.18541144.291	*GESTÃO DE ÁGUAS, RESÍDUOS SÓLIDOS E SANEAMENTO AMBIENTAL	10.732.470	0	10.732.470
	GESTÃO ADMINISTRATIVA	105.156.740	25.549.500	130.706.240
6900.18541414.281	*GESTÃO ADMINISTRATIVA - SEMA	15.220.910	0	15.220.910
6900.18541414.292	*GESTÃO ADMINISTRATIVA - ÁGUASPARANÁ	19.684.940	16.145.000	35.829.940
	GESTÃO DE SERVIÇOS	4.011.920	490.000	4.501.920
6900.18541424.282	*GESTÃO DE SERVIÇOS - SEMA	521.320	0	521.320
6900.18541424.293	*GESTÃO DE SERVIÇOS - ÁGUASPARANÁ	405.640	350.000	755.640
	CONTROLE AMBIENTAL	90.773.160	18.057.600	108.830.760
	PARANÁ SUSTENTÁVEL	68.569.320	28.965.600	97.534.920
6900.18542143.035	*MODERNIZAÇÃO DO LICENCIAMENTO, OUTORGA, MONITORAMENTO E FISCALIZAÇÃO DO MEIO AMBIENTE- IAP- BIRD	6.150.000	0	6.150.000
6900.18542143.036	*GESTÃO DE RISCOS NATURAIS E ANTRÓPICOS - ÁGUASPARANÁ - BIRD	250.000	0	250.000
6900.18542143.043	*GESTÃO DE RISCOS NATURAIS E ANTRÓPICOS - SEMA - BIRD	15.397.500	0	15.397.500
6900.18542143.044	*GESTÃO DE RISCOS NATURAIS E ANTRÓPICOS - IAP - BIRD	50.000	0	50.000
6900.18542143.045	*MODERNIZAÇÃO DO LICENCIAMENTO, OUTORGA, MONITORAMENTO E FISCALIZAÇÃO DO MEIO AMBIENTE - SEMA - BIRD	30.000	0	30.000
6900.18542143.046	*MODERNIZAÇÃO DO LICENCIAMENTO, OUTORGA, MONITORAMENTO E FISCALIZAÇÃO DO MEIO AMBIENTE - INST. ÁGUAS PR - BIRD	1.065.100	0	1.065.100
6900.18542144.294	*GESTÃO DA CONSERVAÇÃO E RECUPERAÇÃO DO MEIO AMBIENTE - FEMA/IAP	0	9.030.600	9.030.600
	GESTÃO ADMINISTRATIVA	105.156.740	25.549.500	130.706.240
6900.18542414.286	GESTÃO ADMINISTRATIVA - IAP	64.867.280	8.887.000	73.754.280
	GESTÃO DE SERVIÇOS	4.011.920	490.000	4.501.920
6900.18542424.287	*GESTÃO DE SERVIÇOS - IAP	2.963.280	140.000	3.103.280
	RECURSOS HÍDRICOS	30.103.220	11.500.000	41.603.220
	PARANÁ SUSTENTÁVEL	68.569.320	28.965.600	97.534.920
6900.18544143.037	*GESTÃO DE ÁGUA E SOLO RURAL EM MICROBACIAS - ÁGUASPARANÁ - BIRD	22.450.000	0	22.450.000
6900.18544143.038	*IMPLANTAÇÃO DE PLANOS DE BACIAS - FRHI	7.653.220	11.500.000	19.153.220
	ORGANIZAÇÃO AGRÁRIA	5.505.290	2.717.500	8.222.790
	ORDENAMENTO TERRITORIAL	8.727.320	2.717.500	11.444.820
	PARANÁ SUSTENTÁVEL	68.569.320	28.965.600	97.534.920
6900.21127144.290	*GESTÃO DO TERRITÓRIO	0	2.200.000	2.200.000
	GESTÃO ADMINISTRATIVA	105.156.740	25.549.500	130.706.240
6900.21127414.288	*GESTÃO ADMINISTRATIVA - ITC	5.383.610	517.500	5.901.110
	GESTÃO DE SERVIÇOS	4.011.920	490.000	4.501.920
6900.21127424.289	*GESTÃO DE SERVIÇOS - ITC	121.680	0	121.680
	ENCARGOS ESPECIAIS	1.457.200	930.500	2.387.700
	OUTROS ENCARGOS ESPECIAIS	1.457.200	930.500	2.387.700

Continua na próxima página

## 6900 - SECRETARIA DE ESTADO DO MEIO AMBIENTE E RECURSOS HÍDRICOS

PROGRAMA DE TRABALHO				
		Recursos de Todas as Fontes		R\$ 1,00
CÓDIGO	ESPECIFICAÇÃO	TESOURO	OUT.FONTES	TOTAL
	OBRIGAÇÕES ESPECIAIS	1.457.200	930.500	2.387.700
6900.28846999.039	ENCARGOS ESPECIAIS - IAP	868.000	253.000	1.121.000
6900.28846999.051	ENCARGOS ESPECIAIS - ITC	89.200	32.500	121.700
6900.28846999.064	ENCARGOS ESPECIAIS - FEMA	0	145.000	145.000
6900.28846999.065	ENCARGOS ESPECIAIS - ÁGUASPARANÁ	500.000	500.000	1.000.000
	<b>TOTAL</b>	<b>179.195.180</b>	<b>55.935.600</b>	<b>235.130.780</b>
<b>*Recursos Vinculados</b>				

## 6900 - SECRETARIA DE ESTADO DO MEIO AMBIENTE E RECURSOS HÍDRICOS

DEMONSTRATIVO DA DESPESA POR UNIDADES ORÇAMENTÁRIAS E CATEGORIAS ECONÔMICAS				
		Recursos de Todas as Fontes		R\$ 1,00
CÓDIGO	ESPECIFICAÇÃO	CORRENTES	CAPITAL	TOTAL
6902	DIRETORIA GERAL	22.325.730	8.844.000	31.169.730
6931	INSTITUTO AMBIENTAL DO PARANÁ - IAP	83.842.560	8.140.000	91.982.560
6932	INSTITUTO DE TERRAS, CARTOGRAFIA E GEOCIÊNCIAS - ITC	10.944.320	622.200	11.566.520
6933	INSTITUTO DAS ÁGUAS DO PARANÁ	45.993.150	26.090.000	72.083.150
6960	FUNDO ESTADUAL DE RECURSOS HÍDRICOS - FRHI/PR	18.500.000	653.220	19.153.220
6961	FUNDO ESTADUAL DO MEIO AMBIENTE - FEMA	6.175.600	3.000.000	9.175.600
	<b>TOTAL</b>	<b>187.781.360</b>	<b>47.349.420</b>	<b>235.130.780</b>

## 6900 - SECRETARIA DE ESTADO DO MEIO AMBIENTE E RECURSOS HÍDRICOS

DEMONSTRATIVO DA DESPESA POR UNIDADES ORÇAMENTÁRIAS SEGUNDO A ORIGEM DOS RECURSOS				
		Recursos de Todas as Fontes		R\$ 1,00
CÓDIGO	ESPECIFICAÇÃO	TESOURO	OUT. FONTES	TOTAL
6902	DIRETORIA GERAL	31.169.730	0	31.169.730
6931	INSTITUTO AMBIENTAL DO PARANÁ - IAP	76.467.560	15.515.000	91.982.560
6932	INSTITUTO DE TERRAS, CARTOGRAFIA E GEOCIÊNCIAS - ITC	8.816.520	2.750.000	11.566.520
6933	INSTITUTO DAS ÁGUAS DO PARANÁ	55.088.150	16.995.000	72.083.150
6960	FUNDO ESTADUAL DE RECURSOS HÍDRICOS - FRHI/PR	7.653.220	11.500.000	19.153.220
6961	FUNDO ESTADUAL DO MEIO AMBIENTE - FEMA	0	9.175.600	9.175.600
	<b>TOTAL</b>	<b>179.195.180</b>	<b>55.935.600</b>	<b>235.130.780</b>

## 6900 - SECRETARIA DE ESTADO DO MEIO AMBIENTE E RECURSOS HÍDRICOS

DISCRIMINAÇÃO DA DESPESA SEGUNDO OS DESDOBRAMENTOS POR ÓRGÃO/UNIDADE E GRUPO DE FONTES									
		Recursos de Todas as Fontes						R\$ 1,00	
Unid.	Grupo Fonte	Pessoal e Enc. Sociais	Juros e Enc. da Dívida	Outras Desp. Correntes	Investimentos	Inversões Financeiras	Amortização da Dívida	Total	
6902	01	9.216.880	0	5.291.240	0	0	0	14.508.120	
	15	0	0	6.817.610	8.694.000	0	0	15.511.610	
	09	0	0	1.000.000	150.000	0	0	1.150.000	
	T	9.216.880	0	13.108.850	8.844.000	0	0	31.169.730	
6931	01	62.191.450	0	7.898.390	0	0	0	70.089.840	
	15	0	0	167.720	6.210.000	0	0	6.377.720	
	95	500.000	0	13.085.000	1.930.000	0	0	15.515.000	
	T	62.691.450	0	21.151.110	8.140.000	0	0	91.982.560	
6932	01	4.893.800	0	632.870	0	0	0	5.526.670	
	15	0	0	2.917.650	372.200	0	0	3.289.850	
	95	0	0	2.500.000	250.000	0	0	2.750.000	
	T	4.893.800	0	6.050.520	622.200	0	0	11.566.520	

Continua na próxima página

## 6900 - SECRETARIA DE ESTADO DO MEIO AMBIENTE E RECURSOS HÍDRICOS

## DISCRIMINAÇÃO DA DESPESA SEGUNDO OS DESDOBRAMENTOS POR ÓRGÃO/UNIDADE E GRUPO DE FONTES

Unid.	Grupo Fonte	Pessoal e Enc. Socials	Juros e Enc. da Dívida	Outras Desp. Correntes	Investimentos	Recursos de Todas as Fontes		R\$ 1,00
						Inversões Financeiras	Amortização da Dívida	Total
6933	01	18.270.030	0	11.966.880	0	0	0	30.236.910
	15	0	0	1.261.240	22.590.000	0	0	23.851.240
	09	0	0	0	1.000.000	0	0	1.000.000
	95	0	0	14.495.000	2.500.000	0	0	16.995.000
	T	18.270.030	0	27.723.120	26.090.000	0	0	72.083.150
6960	01	0	0	7.000.000	653.220	0	0	7.653.220
	95	0	0	11.500.000	0	0	0	11.500.000
	T	0	0	18.500.000	653.220	0	0	19.153.220
6961	95	0	0	6.175.600	3.000.000	0	0	9.175.600
	T	0	0	6.175.600	3.000.000	0	0	9.175.600
	TOTAL	95.072.160	0	92.709.200	47.349.420	0	0	235.130.780

## 6900 - SECRETARIA DE ESTADO DO MEIO AMBIENTE E RECURSOS HÍDRICOS

## DISCRIMINAÇÃO DA DESPESA SEGUNDO OS DESDOBRAMENTOS POR MODALIDADE APLICAÇÃO

Unid.	Mod. Aplic.	Pessoal e Enc. Socials	Juros e Enc. da Dívida	Outras Desp. Correntes	Investimentos	Recursos de Todas as Fontes		R\$ 1,00
						Inversões Financeiras	Amortização da Dívida	Total
6902	50	0	0	0	50.000	0	0	50.000
	90	9.216.880	0	13.108.850	8.794.000	0	0	31.119.730
	T	9.216.880	0	13.108.850	8.844.000	0	0	31.169.730
6931	50	0	0	0	30.000	0	0	30.000
	90	62.691.450	0	21.151.110	8.110.000	0	0	91.952.560
	T	62.691.450	0	21.151.110	8.140.000	0	0	91.982.560
6932	90	4.893.800	0	6.050.520	622.200	0	0	11.566.520
	T	4.893.800	0	6.050.520	622.200	0	0	11.566.520
6933	90	18.270.030	0	27.723.120	26.090.000	0	0	72.083.150
	T	18.270.030	0	27.723.120	26.090.000	0	0	72.083.150
6960	50	0	0	1.750.000	0	0	0	1.750.000
	90	0	0	16.750.000	653.220	0	0	17.403.220
	T	0	0	18.500.000	653.220	0	0	19.153.220
6961	20	0	0	0	800.000	0	0	800.000
	40	0	0	0	200.000	0	0	200.000
	90	0	0	6.175.600	2.000.000	0	0	8.175.600
	T	0	0	6.175.600	3.000.000	0	0	9.175.600
	TOTAL	95.072.160	0	92.709.200	47.349.420	0	0	235.130.780



**- Recursos de Todas as Fontes**

6902 - DIRETORIA GERAL

PROGRAMA DE TRABALHO																					
		Recursos de Todas as Fontes												R\$ 1,00							
CÓDIGO	ESPECIFICAÇÃO	PROJETOS					ATIVIDADES			OPER.ESP				TOTAL							
6902.18541414.281	GESTÃO AMBIENTAL	15.427.500					15.742.230			0				31.169.730							
	PRESERVAÇÃO E CONSERVAÇÃO AMBIENTAL	0					15.742.230			0				15.742.230							
	GESTÃO ADMINISTRATIVA	0					15.220.910			0				15.220.910							
	*GESTÃO ADMINISTRATIVA - SEMA	0					15.220.910			0				15.220.910							
	Manter as atividades da SEMA, visando a formulação e execução das políticas de meio ambiente, de recursos hídricos, cartográficas, agrárias, fundiárias, florestais e de mudanças climáticas , bem como sua divulgação por meio de execução e/ou participação em eventos de promulgação.																				
6902.18541424.282	GESTÃO DE SERVIÇOS	0					521.320			0				521.320							
	*GESTÃO DE SERVIÇOS - SEMA	0					521.320			0				521.320							
6902.18542143.043	Alocar recursos para pagamento de despesas com energia elétrica, água e esgoto, telefonia, processamento e transmissão de dados.																				
	CONTROLE AMBIENTAL	15.427.500					0			0				15.427.500							
	PARANÁ SUSTENTÁVEL	15.427.500					0			0				15.427.500							
	*GESTÃO DE RISCOS NATURAIS E ANTRÓPICOS - SEMA - BIRD	15.397.500					0			0				15.397.500							
	Desenvolver e implantar uma política de gestão de riscos, regulamentação, arranjo institucional e plano de gestão de desastres de causas naturais e antrópicas, visando evitar a ocorrência e minimizar as suas consequências, por meio de três eixos de ação: governança, prevenção e prontidão para a ação, envolvendo mapeamentos de riscos e vulnerabilidade e concepção de modelos de geração de chuva.																				
Ações do Executivo																					
Principais Ações		Produto	Un. Medida		900	905	910	915	920	Mesorregiões				940	945	990	995	Total			
Adquirir radar para prospecção de eventos climáticos		equipamento adquirido	unidade					1		925	930	935						1			
6902.18542143.045	*MODERNIZAÇÃO DO LICENCIAMENTO, OUTORGA, MONITORAMENTO E FISCALIZAÇÃO DO MEIO AMBIENTE - SEMA - BIRD						30.000				0				0		30.000				
Modernizar os instrumentos de promoção da conformidade ambiental com a legislação vigente, envolvendo a reengenharia de processos, a reestruturação dos sistemas de informações, a reestruturação dos canais de comunicação com os usuários e a consolidação da legislação ambiental, com dois objetivos simultâneos: reduzir prazos do licenciamento e aumentar a qualificação dos processos e dos produtos.																					
TOTAL					15.427.500					15.742.230					0				31.169.730		
*Recursos Vinculados																					

6902 - DIRETORIA GERAL

DISCRIMINAÇÃO DA DESPESA SEGUNDO OS DESDOBRAMENTOS POR GRUPO DE FONTES									
Projeto/ Atividade	Grupo Fonte	Pessoal e Enc. Sociais	Juros e Enc. da Dívida	Outras Desp. Correntes	Investimentos	Recursos de Todas as Fontes			R\$ 1,00
						Inversões	Financeiras	Amortização da Dívida	Total
3043	15	0	0	6.763.500	8.634.000		0	0	15.397.500
	T	0	0	6.763.500	8.634.000		0	0	15.397.500
3045	15	0	0	20.000	10.000		0	0	30.000
	T	0	0	20.000	10.000		0	0	30.000
4281	01	9.216.880	0	4.804.030	0		0	0	14.020.910
	09	0	0	1.000.000	150.000		0	0	1.150.000
	15	0	0	0	50.000		0	0	50.000
Continua na próxima página									

6900 - SECRETARIA DE ESTADO DO MEIO AMBIENTE E RECURSOS HÍDRICOS

6902 - DIRETORIA GERAL

## DISCRIMINAÇÃO DA DESPESA SEGUNDO OS DESDOBRAMENTOS POR GRUPO DE FONTES

		Recursos de Todas as Fontes						R\$ 1,00
Projeto/ Atividade	Grupo Fonte	Pessoal e Enc. Sociais	Juros e Enc. da Dívida	Outras Desp. Correntes	Investimentos	Inversões Financeiras	Amortização da Dívida	Total
	T	9.216.880	0	5.804.030	200.000	0	0	15.220.910
4282	01	0	0	487.210	0	0	0	487.210
	15	0	0	34.110	0	0	0	34.110
	T	0	0	521.320	0	0	0	521.320
	TOTAL	9.216.880	0	13.108.850	8.844.000	0	0	31.169.730

6900 - SECRETARIA DE ESTADO DO MEIO AMBIENTE E RECURSOS HÍDRICOS

6902 - DIRETORIA GERAL

## DISCRIMINAÇÃO DA DESPESA SEGUNDO OS DESDOBRAMENTOS POR MODALIDADE APLICAÇÃO

		Recursos de Todas as Fontes						R\$ 1,00
Projeto/ Atividade	Mod. Aplic.	Pessoal e Enc. Sociais	Juros e Enc. da Dívida	Outras Desp. Correntes	Investimentos	Inversões Financeiras	Amortização da Dívida	Total
3043	90	0	0	6.763.500	8.634.000	0	0	15.397.500
	T	0	0	6.763.500	8.634.000	0	0	15.397.500
3045	90	0	0	20.000	10.000	0	0	30.000
	T	0	0	20.000	10.000	0	0	30.000
4281	50	0	0	0	50.000	0	0	50.000
	90	9.216.880	0	5.804.030	150.000	0	0	15.170.910
	T	9.216.880	0	5.804.030	200.000	0	0	15.220.910
4282	90	0	0	521.320	0	0	0	521.320
	T	0	0	521.320	0	0	0	521.320
	TOTAL	9.216.880	0	13.108.850	8.844.000	0	0	31.169.730

6900 - SECRETARIA DE ESTADO DO MEIO AMBIENTE E RECURSOS HÍDRICOS

6931 - INSTITUTO AMBIENTAL DO PARANÁ - IAP

## DEMONSTRATIVO DAS RECEITAS PRÓPRIAS

		R\$ 1,00		
CÓDIGO	ESPECIFICAÇÃO	DESDOBRAMENTO	FONTE	CATEG.ECONÔM.
1.0.0.0.00.00	RECEITAS CORRENTES			15.515.000
1.3.0.0.00.00	RECEITA PATRIMONIAL		2.450.000	
1.3.2.0.00.00	Receitas de Valores Mobiliários	2.400.000		
1.3.2.5.00.00	Remuneração de Depósitos Bancários	2.400.000		
1.3.2.5.50.00	Remuneração sobre Recursos Diretamente Arrecadados	2.400.000		
1.3.9.0.00.00	Outras Receitas Patrimoniais	50.000		
1.3.9.9.00.00	Produto de Outras Operações	50.000		
1.3.9.9.50.00	Outros Produtos de Outras Operações	50.000		
1.4.0.0.00.00	RECEITA AGROPECUÁRIA		480.000	
1.4.1.0.00.00	Receita da Produção Vegetal	480.000		
1.6.0.0.00.00	RECEITA DE SERVIÇOS		9.920.000	
1.6.0.0.14.00	Serviços de Inspeção e Fiscalização	9.300.000		
1.6.0.0.17.00	Serviços Agropecuários	600.000		
1.6.0.0.97.00	Serviços do Sistema Estadual de Reposição Florestal Obrigatória- SERFLOR-COTA- ÁRVORE	20.000		
1.9.0.0.00.00	OUTRAS RECEITAS CORRENTES		2.665.000	
1.9.2.0.00.00	Indenizações e Restituições	2.650.000		
1.9.2.1.00.00	Indenizações	2.600.000		
1.9.2.1.99.00	Outras Indenizações	2.600.000		
1.9.2.1.99.50	Outras Indenizações de Recursos Diretamente Arrecadados	600.000		
1.9.2.1.99.58	Outras Indenizações de Recursos Diretamente Arrecadados com Utilização Vinculada	2.000.000		

Continua na próxima página

## ESTADO DO PARANÁ - ORÇAMENTO DE 2013

411

6900 - SECRETARIA DE ESTADO DO MEIO AMBIENTE E RECURSOS HÍDRICOS

6931 - INSTITUTO AMBIENTAL DO PARANÁ - IAP

DEMONSTRATIVO DAS RECEITAS PRÓPRIAS					R\$ 1,00
CÓDIGO	ESPECIFICAÇÃO	DESDOBRAMENTO	FONTE	CATEG.	ECONÔM.
1.9.2.2.00.00	Restituições	50.000			
1.9.2.2.99.00	Outras Restituições	50.000			
1.9.2.2.99.50	Outras Restituições - Diretamente Arrecadados	50.000			
1.9.9.0.00.00	Receitas Diversas	15.000			
1.9.9.0.50.00	Receitas Provenientes do Recolhimento de Recursos de Unidades da Administração Indireta Por Determinação Legal	15.000			
RECEITAS CORRENTES 15.515.000		RECEITAS DE CAPITAL 0	TOTAL GERAL 15.515.000		

6900 - SECRETARIA DE ESTADO DO MEIO AMBIENTE E RECURSOS HÍDRICOS

6931 - INSTITUTO AMBIENTAL DO PARANÁ - IAP

CONSOLIDAÇÃO DA RECEITA DA UNIDADE					R\$ 1,00
ESPECIFICAÇÃO	VALOR				
RECEITAS PRÓPRIAS	15.515.000				
REPASSES DE RECURSOS DO TESOURO ESTADUAL	76.467.560				
TOTAL	91.982.560				

6900 - SECRETARIA DE ESTADO DO MEIO AMBIENTE E RECURSOS HÍDRICOS

6931 - INSTITUTO AMBIENTAL DO PARANÁ - IAP

PROGRAMA DE TRABALHO					Recursos de Todas as Fontes	R\$ 1,00
CÓDIGO	ESPECIFICAÇÃO	PROJETOS	ATIVIDADES	OPER.ESP	TOTAL	
	GESTÃO AMBIENTAL	6.200.000	84.661.560	0	90.861.560	
	PRESERVAÇÃO E CONSERVAÇÃO AMBIENTAL	0	7.804.000	0	7.804.000	
	PARANÁ SUSTENTÁVEL	6.200.000	7.804.000	0	14.004.000	
6931.18541144.283	*INFRAESTRUTURA DAS UNIDADES DE CONSERVAÇÃO	0	2.015.000	0	2.015.000	
	Destinar recursos relativos às medidas compensatórias, as quais representam os recursos financeiros incidentes sobre a implantação de empreendimentos na área de meio ambiente e que necessitam de obtenção de licença ambiental, exclusivamente nas Unidades de Conservação (UCs).					

## Ações do Executivo

Principais Ações	Produto	Un. Medida	Mesorregiões												Total
			900	905	910	915	920	925	930	935	940	945	990	995	
Desenvolver Ações de Educação Ambiental - Parque Escola	aluno participante	unidade		15000		6000	2000	5000		2000					30000
Estruturar áreas das UC's	área ambiental protegida	unidade	5	8	4	28	2	5	3	3	6	3			67

\*\* As Obras estão detalhadas no Anexo V \*\*

6931.18541144.284	GESTÃO DA APA ILHA DO MEL	0	400.000												400.000
	Manter ações de conservação, fiscalização, controle, educação ambiental e melhoria na infraestrutura para a comunidade local e aos visitantes da Ilha do Mel, compreendendo as áreas da Estação Ecológica e da Unidade de Conservação, bem como o controle da visitação da Ilha do Mel.														

Continua na próxima página

## ESTADO DO PARANÁ - ORÇAMENTO DE 2013

412

PROGRAMA DE TRABALHO																
		Recursos de Todas as Fontes													R\$ 1,00	
CÓDIGO	ESPECIFICAÇÃO	PROJETOS					ATIVIDADES			OPER.ESP			TOTAL			
		Ações do Executivo														
Principais Ações		Produto	Un. Medida	Mesorregiões												
				900	905	910	915	920	925	930	935	940	945	990	995	Total
Executar ações de preservação e conservação ambiental		área ambiental protegida	unidade				2									2
** As Obras estão detalhadas no Anexo V **																
6931.18541144.285	*PROMOÇÃO DO DESENVOLVIMENTO AMBIENTALMENTE SUSTENTÁVEL					0	5.389.000					0	5.389.000			
		Organizar, coordenar, executar e controlar as atividades relativas ao cumprimento da legislação vigente aplicável à proteção, preservação e recuperação do meio ambiente, bem como estimular, implementar programas e ações voltadas à promoção do desenvolvimento ambientalmente sustentável.														
		Ações do Executivo														
Principais Ações		Produto	Un. Medida	900	905	910	915	920	925	930	935	940	945	990	995	Total
Desenvolver ações do plantio de mudas para o programa Mata Ciliar		mudas produzidas	mil mudas	700	300	550	640	500	1200	530	800	355	690			6265
Desenvolver ações de fiscalização ambiental		ação realizada	incursão	60	60	60	90	90	80	80	90	80	70			760
Estruturar as áreas das Unidades de Conservação - UC's		área ambiental protegida	unidade	5	8	4	28	2	5	3	3	6	3			67
Realizar ensaios laboratoriais em amostras ambientais		análise realizada	ensaio				3000		1000		1000					5000
Desenvolver ações educativas para o programa Verão Paraná 2013/2014		município beneficiado	unidade				6									6
Desenvolver o Programa de Controle de Poluição Veicular - PCPV		serviço executado	unidade				1									1
Desenvolver ações de fiscalização ambiental		incursão realizada	unidade	60	60	60	90	90	80	80	90	80	70			760
CONTROLE AMBIENTAL							6.200.000		76.857.560				0			83.057.560
PARANÁ SUSTENTÁVEL							6.200.000		7.804.000				0			14.004.000
6931.18542143.035	*MODERNIZAÇÃO DO LICENCIAMENTO, OUTORGA,MONITORAMENTO E FISCALIZAÇÃO DO MEIO AMBIENTE- IAP- BIRD					6.150.000	0					0	6.150.000			
		Modernizar os instrumentos de promoção da conformidade ambiental com a legislação vigente, envolvendo a descentralização compartilhada do licenciamento e da fiscalização ambiental para municípios, o dimensionamento e a implementação da rede de qualidade do ar, a concepção do sistema de fiscalização veicular, a equipamentação da fiscalização e do monitoramento e a implementação de um Balcão único para licenciamento e outorga, com dois objetivos simultâneos: reduzir prazos do licenciamento e aumentar a qualificação dos processos e dos produtos.														
6931.18542143.044	*GESTÃO DE RISCOS NATURAIS E ANTRÓPICOS - IAP - BIRD					50.000	0					0	50.000			
		Desenvolver e implantar uma política de gestão de riscos, regulamentação, arranjo institucional e plano de gestão de desastres de causas naturais e antrópicas, visando evitar a ocorrência e minimizar as suas consequências. Conceber um plano de gestão de riscos de desastres de causas antrópicas, envolvendo o transporte de substâncias químicas perigosas.														
GESTÃO ADMINISTRATIVA						0			73.754.280				0			73.754.280
6931.18542414.286	GESTÃO ADMINISTRATIVA - IAP					0	73.754.280					0	73.754.280			
		Administrar, gerenciar e manter as atividades-meio, bem como dar suporte administrativo à execução das ações técnicas operacionais no âmbito da estrutura organizacional do IAP.														
GESTÃO DE SERVIÇOS						0			3.103.280				0			3.103.280
6931.18542424.287	*GESTÃO DE SERVIÇOS - IAP					0	3.103.280					0	3.103.280			
		Alocar recursos para pagamento de despesas com energia elétrica, água e esgoto, telefonia, processamento e transmissão de dados.														
ENCARGOS ESPECIAIS						0				0		1.121.000				1.121.000
OUTROS ENCARGOS ESPECIAIS						0				0		1.121.000				1.121.000
Continua na próxima página																

Continua na próxima página

6900 - SECRETARIA DE ESTADO DO MEIO AMBIENTE E RECURSOS HÍDRICOS

6931 - INSTITUTO AMBIENTAL DO PARANÁ - IAP

## PROGRAMA DE TRABALHO

CÓDIGO	ESPECIFICAÇÃO	Recursos de Todas as Fontes			R\$ 1,00
		PROJETOS	ATIVIDADES	OPER.ESP	TOTAL
	OBRIGAÇÕES ESPECIAIS	0	0	1.121.000	1.121.000
6931.28846999.039	ENCARGOS ESPECIAIS - IAP	0	0	1.121.000	1.121.000
	Alocar recursos destinados ao pagamento do PASEP e de despesas com precatórios, ações trabalhistas, obrigações de pequeno valor e de outros encargos conforme legislação vigente.				
	TOTAL	6.200.000	84.661.560	1.121.000	91.982.560
*Recursos Vinculados					

6900 - SECRETARIA DE ESTADO DO MEIO AMBIENTE E RECURSOS HÍDRICOS

6931 - INSTITUTO AMBIENTAL DO PARANÁ - IAP

## DISCRIMINAÇÃO DA DESPESA SEGUNDO OS DESDOBRAMENTOS POR GRUPO DE FONTES

Projeto/ Atividade	Grupo Fonte	Recursos de Todas as Fontes					R\$ 1,00
		Pessoal e Enc. Sociais	Juros e Enc. da Dívida	Outras Desp. Correntes	Investimentos	Inversões Financeiras Amortização da Dívida	Total
3035	15	0	0	0	6.150.000	0	6.150.000
	T	0	0	0	6.150.000	0	6.150.000
3044	15	0	0	40.000	10.000	0	50.000
	T	0	0	40.000	10.000	0	50.000
4283	95	0	0	515.000	1.500.000	0	2.015.000
	T	0	0	515.000	1.500.000	0	2.015.000
4284	95	0	0	200.000	200.000	0	400.000
	T	0	0	200.000	200.000	0	400.000
4285	01	0	0	1.519.000	0	0	1.519.000
	15	0	0	0	50.000	0	50.000
	95	0	0	3.620.000	200.000	0	3.820.000
	T	0	0	5.139.000	250.000	0	5.389.000
4286	01	62.191.450	0	2.675.830	0	0	64.867.280
	95	500.000	0	8.357.000	30.000	0	8.887.000
	T	62.691.450	0	11.032.830	30.000	0	73.754.280
4287	01	0	0	2.835.560	0	0	2.835.560
	15	0	0	127.720	0	0	127.720
	95	0	0	140.000	0	0	140.000
	T	0	0	3.103.280	0	0	3.103.280
9039	01	0	0	868.000	0	0	868.000
	95	0	0	253.000	0	0	253.000
	T	0	0	1.121.000	0	0	1.121.000
	TOTAL	62.691.450	0	21.151.110	8.140.000	0	91.982.560

6900 - SECRETARIA DE ESTADO DO MEIO AMBIENTE E RECURSOS HÍDRICOS

6931 - INSTITUTO AMBIENTAL DO PARANÁ - IAP

## DISCRIMINAÇÃO DA DESPESA SEGUNDO OS DESDOBRAMENTOS POR MODALIDADE APLICAÇÃO

Projeto/ Atividade	Mod. Aplic.	Recursos de Todas as Fontes					R\$ 1,00
		Pessoal e Enc. Sociais	Juros e Enc. da Dívida	Outras Desp. Correntes	Investimentos	Inversões Financeiras Amortização da Dívida	Total
3035	90	0	0	0	6.150.000	0	6.150.000
	T	0	0	0	6.150.000	0	6.150.000
3044	90	0	0	40.000	10.000	0	50.000
	T	0	0	40.000	10.000	0	50.000
4283	90	0	0	515.000	1.500.000	0	2.015.000

Continua na próxima página

6900 - SECRETARIA DE ESTADO DO MEIO AMBIENTE E RECURSOS HÍDRICOS

6931 - INSTITUTO AMBIENTAL DO PARANÁ - IAP

## DISCRIMINAÇÃO DA DESPESA SEGUNDO OS DESDOBRAMENTOS POR MODALIDADE APLICAÇÃO

Projeto/ Atividade		Recursos de Todas as Fontes						R\$ 1,00
Mod. Aplic.		Pessoal e Enc. Sociais	Juros e Enc. da Dívida	Outras Desp. Correntes	Investimentos	Inversões Financeiras	Amortização da Dívida	Total
T		0	0	515.000	1.500.000	0	0	2.015.000
4284	90	0	0	200.000	200.000	0	0	400.000
T		0	0	200.000	200.000	0	0	400.000
4285	90	0	0	5.139.000	250.000	0	0	5.389.000
T		0	0	5.139.000	250.000	0	0	5.389.000
4286	50	0	0	0	30.000	0	0	30.000
90		62.691.450	0	11.032.830	0	0	0	73.724.280
T		62.691.450	0	11.032.830	30.000	0	0	73.754.280
4287	90	0	0	3.103.280	0	0	0	3.103.280
T		0	0	3.103.280	0	0	0	3.103.280
9039	90	0	0	1.121.000	0	0	0	1.121.000
T		0	0	1.121.000	0	0	0	1.121.000
<b>TOTAL</b>		<b>62.691.450</b>	<b>0</b>	<b>21.151.110</b>	<b>8.140.000</b>	<b>0</b>	<b>0</b>	<b>91.982.560</b>

6900 - SECRETARIA DE ESTADO DO MEIO AMBIENTE E RECURSOS HÍDRICOS

6932 - INSTITUTO DE TERRAS, CARTOGRAFIA E GEOCIÊNCIAS - ITC

## DEMONSTRATIVO DAS RECEITAS PRÓPRIAS

CÓDIGO	ESPECIFICAÇÃO	DESDOBRAMENTO	FONTE	R\$ 1,00
				CATEG.ECONÔM.
1.0.0.0.00.00	RECEITAS CORRENTES			2.550.000
1.3.0.0.00.00	RECEITA PATRIMONIAL		200.000	
1.3.2.0.00.00	Receitas de Valores Mobiliários	200.000		
1.3.2.5.00.00	Remuneração de Depósitos Bancários	200.000		
1.3.2.5.50.00	Remuneração sobre Recursos Diretamente Arrecadados	200.000		
1.6.0.0.00.00	RECEITA DE SERVIÇOS		350.000	
1.6.0.0.13.00	Serviços Administrativos	350.000		
1.7.0.0.00.00	TRANSFERÊNCIAS CORRENTES		2.000.000	
1.7.6.0.00.00	Transferências de Convênios	2.000.000		
1.7.6.1.00.00	Transferências de Convênios da União e de suas Entidades	2.000.000		
1.7.6.1.99.00	Outras Transferências de Convênios da União	2.000.000		
2.0.0.0.00.00	RECEITAS DE CAPITAL			200.000
2.4.0.0.00.00	TRANSFERÊNCIAS DE CAPITAL		200.000	
2.4.7.0.00.00	Transferências de Convênios	200.000		
2.4.7.1.00.00	Transferências de Convênios da União e de suas Entidades	200.000		
2.4.7.1.99.00	Outras Transferências de Convênios da União	200.000		
<b>RECEITAS CORRENTES</b>	<b>2.550.000</b>	<b>RECEITAS DE CAPITAL</b>	<b>200.000</b>	<b>TOTAL GERAL 2.750.000</b>

6900 - SECRETARIA DE ESTADO DO MEIO AMBIENTE E RECURSOS HÍDRICOS

6932 - INSTITUTO DE TERRAS, CARTOGRAFIA E GEOCIÊNCIAS - ITC

## CONSOLIDAÇÃO DA RECEITA DA UNIDADE

ESPECIFICAÇÃO	R\$ 1,00
VALOR	
RECEITAS PRÓPRIAS	2.750.000
REPASSES DE RECURSOS DO TESOURO ESTADUAL	8.816.520
<b>TOTAL</b>	<b>11.566.520</b>

6900 - SECRETARIA DE ESTADO DO MEIO AMBIENTE E RECURSOS HÍDRICOS

6932 - INSTITUTO DE TERRAS, CARTOGRAFIA E GEOCIÊNCIAS - ITC

PROGRAMA DE TRABALHO																
Recursos de Todas as Fontes														R\$ 1,00		
CÓDIGO	ESPECIFICAÇÃO	PROJETOS	ATIVIDADES	OPER.ESP		TOTAL										
6932.18127143.034	GESTÃO AMBIENTAL	3.222.030	0	0		3.222.030										
	ORDENAMENTO TERRITORIAL	3.222.030	8.222.790	0		11.444.820										
	PARANÁ SUSTENTÁVEL	3.222.030	2.200.000	0		5.422.030										
	*DESENVOLVIMENTO ECONÔMICO TERRITORIAL - PROTERRITÓRIOS - ITC	3.222.030	0	0		3.222.030										
	Executar trabalhos de regularização fundiária e ajuizamento de ações de usucapião, com participação do BIRD.															
Ações do Executivo																
Principais Ações		Produto	Un. Medida	Mesorregiões												
				900	905	910	915	920	925	930	935	940	945	990	995	Total
Regularizar propriedade fundiária através de usucapião		propriedade regularizada	unidade				1000									1000
6932.21127144.290	ORGANIZAÇÃO AGRÁRIA						0		8.222.790				0			8.222.790
	ORDENAMENTO TERRITORIAL					3.222.030			8.222.790				0			11.444.820
	PARANÁ SUSTENTÁVEL					3.222.030			2.200.000				0			5.422.030
	*GESTÃO DO TERRITÓRIO					0			2.200.000				0			2.200.000
	Executar as políticas públicas agrária, fundiária, cartográfica e geodésica do Estado do Paraná. Delimitar o espaço geográfico para fornecer à administração pública, completo e atualizado conhecimento territorial e gerar dados e informações de uso multifuncional para o Programa Zoneamento Ecológico Econômico e para o Plano Cartográfico Estadual.															
Ações do Executivo																
Principais Ações		Produto	Un. Medida	Mesorregiões												
				900	905	910	915	920	925	930	935	940	945	990	995	Total
Regularizar propriedade fundiária		propriedade regularizada	unidade				600									600
6932.21127414.288	GESTÃO ADMINISTRATIVA						0		5.901.110				0			5.901.110
	*GESTÃO ADMINISTRATIVA - ITC						0		5.901.110				0			5.901.110
	Prover o Instituto de recursos para possibilitar a formulação e execução da política agrária do Estado, a regularização fundiária, o reordenamento territorial e produtivo, representar o território pela cartografia, planejar o zoneamento ecológico econômico, bem como preservar o patrimônio cartográfico e cadastral fundiário.															
6932.21127424.289	GESTÃO DE SERVIÇOS						0		121.680				0			121.680
	*GESTÃO DE SERVIÇOS - ITC						0		121.680				0			121.680
	Alocar recursos para pagamento de despesas com energia elétrica, água e esgoto, telefonia, processamento e transmissão de dados.															
6932.28846999.051	ENCARGOS ESPECIAIS						0		0			121.700				121.700
	OUTROS ENCARGOS ESPECIAIS						0		0			121.700				121.700
	OBRIGAÇÕES ESPECIAIS						0		0			121.700				121.700
	ENCARGOS ESPECIAIS - ITC						0		0			121.700				121.700
	Alocar recursos destinados ao pagamento do PASEP e de despesas com precatórios, ações trabalhistas, obrigações de pequeno valor e de outros encargos conforme legislação vigente.															
TOTAL						3.222.030			8.222.790			121.700				11.566.520
*Recursos Vinculados																

6900 - SECRETARIA DE ESTADO DO MEIO AMBIENTE E RECURSOS HÍDRICOS

6932 - INSTITUTO DE TERRAS, CARTOGRAFIA E GEOCIÊNCIAS - ITC

DISCRIMINAÇÃO DA DESPESA SEGUNDO OS DESDOBRAMENTOS POR GRUPO DE FONTES										Recursos de Todas as Fontes		R\$ 1,00
Projeto/ Atividade	Grupo Fonte	Pessoal e Enc. Sociais	Juros e Enc. da Dívida	Outras Desp. Correntes	Investimentos	Inversões Financeiras	Amortização da Dívida	Total				
3034	15	0	0	2.899.830	322.200	0	0	3.222.030				
										Continua na próxima página		

Continua na próxima página

6900 - SECRETARIA DE ESTADO DO MEIO AMBIENTE E RECURSOS HÍDRICOS

6932 - INSTITUTO DE TERRAS, CARTOGRAFIA E GEOCIÊNCIAS - ITC

## DISCRIMINAÇÃO DA DESPESA SEGUNDO OS DESDOBRAMENTOS POR GRUPO DE FONTES

Projeto/ Atividade	Grupo Fonte	Pessoal e Enc. Sociais	Juros e Enc. da Dívida	Outras Desp. Correntes	Investimentos	Recursos de Todas as Fontes			R\$ 1,00
						Inversões Financeiras	Amortização da Dívida	Total	
	T	0	0	2.899.830	322.200	0	0	3.222.030	
4288	01	4.893.800	0	439.810	0	0	0	5.333.610	
	15	0	0	0	50.000	0	0	50.000	
	95	0	0	467.500	50.000	0	0	517.500	
	T	4.893.800	0	907.310	100.000	0	0	5.901.110	
4289	01	0	0	103.860	0	0	0	103.860	
	15	0	0	17.820	0	0	0	17.820	
	T	0	0	121.680	0	0	0	121.680	
4290	95	0	0	2.000.000	200.000	0	0	2.200.000	
	T	0	0	2.000.000	200.000	0	0	2.200.000	
9051	01	0	0	89.200	0	0	0	89.200	
	95	0	0	32.500	0	0	0	32.500	
	T	0	0	121.700	0	0	0	121.700	
	TOTAL	4.893.800	0	6.050.520	622.200	0	0	11.566.520	

6900 - SECRETARIA DE ESTADO DO MEIO AMBIENTE E RECURSOS HÍDRICOS

6932 - INSTITUTO DE TERRAS, CARTOGRAFIA E GEOCIÊNCIAS - ITC

## DISCRIMINAÇÃO DA DESPESA SEGUNDO OS DESDOBRAMENTOS POR MODALIDADE APLICAÇÃO

Projeto/ Atividade	Mod. Aplic.	Pessoal e Enc. Sociais	Juros e Enc. da Dívida	Outras Desp. Correntes	Investimentos	Recursos de Todas as Fontes			R\$ 1,00
						Inversões Financeiras	Amortização da Dívida	Total	
3034	90	0	0	2.899.830	322.200	0	0	3.222.030	
	T	0	0	2.899.830	322.200	0	0	3.222.030	
4288	90	4.893.800	0	907.310	100.000	0	0	5.901.110	
	T	4.893.800	0	907.310	100.000	0	0	5.901.110	
4289	90	0	0	121.680	0	0	0	121.680	
	T	0	0	121.680	0	0	0	121.680	
4290	90	0	0	2.000.000	200.000	0	0	2.200.000	
	T	0	0	2.000.000	200.000	0	0	2.200.000	
9051	90	0	0	121.700	0	0	0	121.700	
	T	0	0	121.700	0	0	0	121.700	
	TOTAL	4.893.800	0	6.050.520	622.200	0	0	11.566.520	

6900 - SECRETARIA DE ESTADO DO MEIO AMBIENTE E RECURSOS HÍDRICOS

6933 - INSTITUTO DAS ÁGUAS DO PARANÁ

## DEMONSTRATIVO DAS RECEITAS PRÓPRIAS

CÓDIGO	ESPECIFICAÇÃO	DESDOBRAMENTO	FONTE	R\$ 1,00
				CATEG. ECONÔM.
1.0.0.0.00.00	RECEITAS CORRENTES			14.495.000
1.3.0.0.00.00	RECEITA PATRIMONIAL		900.000	
1.3.2.0.00.00	Receitas de Valores Mobiliários	900.000		
1.3.2.5.00.00	Remuneração de Depósitos Bancários	900.000		
1.3.2.5.50.00	Remuneração sobre Recursos Diretamente Arrecadados	700.000		
1.3.2.5.83.00	Remuneração sobre Recursos de Transferências e Convênios com o Exterior	200.000		
1.6.0.0.00.00	RECEITA DE SERVIÇOS		3.650.000	
1.6.0.0.13.00	Serviços Administrativos	3.200.000		
1.6.0.0.99.00	Outros Serviços Prestados a Outras Entidades	450.000		
1.7.0.0.00.00	TRANSFERÊNCIAS CORRENTES		9.945.000	

Continua na próxima página



6900 - SECRETARIA DE ESTADO DO MEIO AMBIENTE E RECURSOS HÍDRICOS

6933 - INSTITUTO DAS ÁGUAS DO PARANÁ

DEMONSTRATIVO DAS RECEITAS PRÓPRIAS					R\$ 1,00
CÓDIGO	ESPECIFICAÇÃO	DESDOBRAMENTO	FONTE	CATEG.	ECONÔM.
1.7.6.0.00.00	Transferências de Convênios	9.945.000			
1.7.6.2.00.00	Transferências de Convênios dos Estados e do Distrito Federal e de suas Entidades	1.250.000			
1.7.6.2.99.00	Outras Transferências de Convênios dos Estados	1.250.000			
1.7.6.5.00.00	Transferências de Convênios do Exterior	8.695.000			
2.0.0.0.00.00	RECEITAS DE CAPITAL				2.500.000
2.4.0.0.00.00	TRANSFERÊNCIAS DE CAPITAL		2.500.000		
2.4.7.0.00.00	Transferências de Convênios	2.500.000			
2.4.7.1.00.00	Transferências de Convênios da União e de suas Entidades	2.500.000			
2.4.7.1.05.00	Transferências de Convênios da União Destinadas a Programas de Saneamento Básico	2.500.000			
RECEITAS CORRENTES 14.495.000		RECEITAS DE CAPITAL 2.500.000	TOTAL GERAL 16.995.000		

6900 - SECRETARIA DE ESTADO DO MEIO AMBIENTE E RECURSOS HÍDRICOS

6933 - INSTITUTO DAS ÁGUAS DO PARANÁ

CONSOLIDAÇÃO DA RECEITA DA UNIDADE					R\$ 1,00
ESPECIFICAÇÃO					VALOR
RECEITAS PRÓPRIAS					16.995.000
REPASSES DE RECURSOS DO TESOIRO ESTADUAL					55.088.150
TOTAL					72.083.150

6900 - SECRETARIA DE ESTADO DO MEIO AMBIENTE E RECURSOS HÍDRICOS

6933 - INSTITUTO DAS ÁGUAS DO PARANÁ

PROGRAMA DE TRABALHO					R\$ 1,00
CÓDIGO	ESPECIFICAÇÃO	PROJETOS	ATIVIDADES	OPER.ESP	TOTAL
	GESTÃO AMBIENTAL	23.765.100	47.318.050	0	71.083.150
	PRESERVAÇÃO E CONSERVAÇÃO AMBIENTAL	0	47.318.050	0	47.318.050
	PARANÁ SUSTENTÁVEL	23.765.100	10.732.470	0	34.497.570
6933.18541144.291	*GESTÃO DE ÁGUAS, RESÍDUOS SÓLIDOS E SANEAMENTO AMBIENTAL	0	10.732.470	0	10.732.470
	Realizar estudos e executar obras de drenagem e controle de erosão além da construção de aterros sanitários e perfuração de poços artesianos.				
** As Obras estão detalhadas no Anexo V **					
	GESTÃO ADMINISTRATIVA	0	35.829.940	0	35.829.940
6933.18541414.292	*GESTÃO ADMINISTRATIVA - ÁGUASPARANÁ	0	35.829.940	0	35.829.940
	Gerenciar e implementar as rotinas administrativas e operacionais do Instituto, dando suporte às ações de manutenção, conservação e preservação do meio ambiente.				
	GESTÃO DE SERVIÇOS	0	755.640	0	755.640
6933.18541424.293	*GESTÃO DE SERVIÇOS - ÁGUASPARANÁ	0	755.640	0	755.640
	Alocar recursos para pagamento de despesas com energia elétrica, água e esgoto, telefonia, processamento e transmissão de dados.				
	CONTROLE AMBIENTAL	1.315.100	0	0	1.315.100
	PARANÁ SUSTENTÁVEL	23.765.100	10.732.470	0	34.497.570
6933.18542143.036	*GESTÃO DE RISCOS NATURAIS E ANTRÓPICOS - ÁGUASPARANÁ - BIRD	250.000	0	0	250.000
	Desenvolver e implantar uma política de gestão de riscos, regulamentação, arranjo institucional e plano de gestão de desastres de causas naturais e antrópicas, visando evitar a ocorrência e minimizar as suas consequências. Conceber um plano de gestão de riscos de desastres de causas antrópicas, envolvendo o adensamento da rede de estações hidrometeorológicas operadas pelo Instituto das Águas do Paraná.				
6933.18542143.046	*MODERNIZAÇÃO DO LICENCIAMENTO, OUTORGA, MONITORAMENTO E FISCALIZAÇÃO DO MEIO AMBIENTE - INST. ÁGUAS PR - BIRD	1.065.100	0	0	1.065.100
	Modernizar os instrumentos de promoção de conformidade ambiental com a legislação vigente, envolvendo a aquisição de equipamentos para monitoramento hidrológico dos recursos hídricos superficiais, com dois objetivos simultâneos: reduzir prazos de outorga e aumentar a qualificação dos processos e produtos.				
	RECURSOS HÍDRICOS	22.450.000	0	0	22.450.000

Continua na próxima página

6900 - SECRETARIA DE ESTADO DO MEIO AMBIENTE E RECURSOS HÍDRICOS

6933 - INSTITUTO DAS ÁGUAS DO PARANÁ

## PROGRAMA DE TRABALHO

CÓDIGO	ESPECIFICAÇÃO	Recursos de Todas as Fontes			R\$ 1,00
		PROJETOS	ATIVIDADES	OPER.ESP	TOTAL
	PARANÁ SUSTENTÁVEL	23.765.100	10.732.470	0	34.497.570
6933.18544143.037	<b>*GESTÃO DE ÁGUA E SOLO RURAL EM MICROBACIAS - ÁGUASPARANÁ - BIRD</b>	22.450.000	0	0	22.450.000
	Promover a gestão ambiental integrada em microbacias, com o objetivo de recuperar a capacidade produtiva dos recursos naturais, com base na gestão de microbacias hidrográficas. Estabelecer um novo marco de gestão pública na área rural, integrando ações de vários programas ambientais, sociais e produtivos em um mesmo espaço físico, com forte participação popular e base técnica. Elaborar e executar projetos para implantação de sistemas comunitários de abastecimento de água no meio rural, tais como poços artesianos, reservatórios, redes de distribuição e sistemas de abastecimento.				
** As Obras estão detalhadas no Anexo V **					
	ENCARGOS ESPECIAIS	0	0	1.000.000	1.000.000
	OUTROS ENCARGOS ESPECIAIS	0	0	1.000.000	1.000.000
	OBRIGAÇÕES ESPECIAIS	0	0	1.000.000	1.000.000
6933.28846999.065	<b>ENCARGOS ESPECIAIS - ÁGUASPARANÁ</b>	0	0	1.000.000	1.000.000
	Alocar recursos destinados ao pagamento do PASEP e de despesas com precatórios, ações trabalhistas, obrigações de pequeno valor e de outros encargos conforme legislação vigente.				
	<b>TOTAL</b>	<b>23.765.100</b>	<b>47.318.050</b>	<b>1.000.000</b>	<b>72.083.150</b>
<b>*Recursos Vinculados</b>					

6900 - SECRETARIA DE ESTADO DO MEIO AMBIENTE E RECURSOS HÍDRICOS

6933 - INSTITUTO DAS ÁGUAS DO PARANÁ

## DISCRIMINAÇÃO DA DESPESA SEGUNDO OS DESDOBRAMENTOS POR GRUPO DE FONTES

Projeto/ Atividade		Grupo Fonte	Recursos de Todas as Fontes				R\$ 1,00
			Pessoal e Enc. Sociais	Juros e Enc. da Dívida	Outras Desp. Correntes	Investimentos	Total
3036		15	0	0	250.000	0	250.000
		T	0	0	250.000	0	250.000
3037		15	0	0	700.000	21.750.000	22.450.000
		T	0	0	700.000	21.750.000	22.450.000
3046		15	0	0	275.100	790.000	1.065.100
		T	0	0	275.100	790.000	1.065.100
4291		01	0	0	9.732.470	0	9.732.470
		09	0	0	0	1.000.000	1.000.000
		T	0	0	9.732.470	1.000.000	10.732.470
4292		01	18.270.030	0	1.364.910	0	19.634.940
		15	0	0	0	50.000	50.000
		95	0	0	13.645.000	2.500.000	16.145.000
		T	18.270.030	0	15.009.910	2.550.000	35.829.940
4293		01	0	0	369.500	0	369.500
		15	0	0	36.140	0	36.140
		95	0	0	350.000	0	350.000
		T	0	0	755.640	0	755.640
9065		01	0	0	500.000	0	500.000
		95	0	0	500.000	0	500.000
		T	0	0	1.000.000	0	1.000.000
		<b>TOTAL</b>	<b>18.270.030</b>	<b>0</b>	<b>27.723.120</b>	<b>26.090.000</b>	<b>72.083.150</b>

6900 - SECRETARIA DE ESTADO DO MEIO AMBIENTE E RECURSOS HÍDRICOS

6933 - INSTITUTO DAS ÁGUAS DO PARANÁ

## DISCRIMINAÇÃO DA DESPESA SEGUNDO OS DESDOBRAMENTOS POR MODALIDADE APLICAÇÃO

Projeto/ Atividade	Mod. Aplic.	Pessoal e Enc. Sociais	Juros e Enc. da Dívida	Outras Desp. Correntes	Investimentos	Recursos de Todas as Fontes			R\$ 1,00
						Inversões Financeiras	Amortização da Dívida	Total	
3036	90	0	0	250.000	0	0	0	250.000	
	T	0	0	250.000	0	0	0	250.000	
3037	90	0	0	700.000	21.750.000	0	0	22.450.000	
	T	0	0	700.000	21.750.000	0	0	22.450.000	
3046	90	0	0	275.100	790.000	0	0	1.065.100	
	T	0	0	275.100	790.000	0	0	1.065.100	
4291	90	0	0	9.732.470	1.000.000	0	0	10.732.470	
	T	0	0	9.732.470	1.000.000	0	0	10.732.470	
4292	90	18.270.030	0	15.009.910	2.550.000	0	0	35.829.940	
	T	18.270.030	0	15.009.910	2.550.000	0	0	35.829.940	
4293	90	0	0	755.640	0	0	0	755.640	
	T	0	0	755.640	0	0	0	755.640	
9065	90	0	0	1.000.000	0	0	0	1.000.000	
	T	0	0	1.000.000	0	0	0	1.000.000	
TOTAL		18.270.030	0	27.723.120	26.090.000	0	0	72.083.150	

6900 - SECRETARIA DE ESTADO DO MEIO AMBIENTE E RECURSOS HÍDRICOS

6960 - FUNDO ESTADUAL DE RECURSOS HÍDRICOS - FRHI/PR

## DEMONSTRATIVO DAS RECEITAS PRÓPRIAS

CÓDIGO	ESPECIFICAÇÃO	DESDOBRAMENTO	FONTE	R\$ 1,00
1.0.0.0.00.00	RECEITAS CORRENTES			11.500.000
1.9.0.0.00.00	OUTRAS RECEITAS CORRENTES		11.500.000	
1.9.9.0.00.00	Receitas Diversas	11.500.000		
1.9.9.0.99.00	Outras Receitas	11.500.000		
1.9.9.0.99.50	Outras Receitas de Recursos Diretamente Arrecadados	11.500.000		
RECEITAS CORRENTES 11.500.000		RECEITAS DE CAPITAL 0	TOTAL GERAL 11.500.000	

6900 - SECRETARIA DE ESTADO DO MEIO AMBIENTE E RECURSOS HÍDRICOS

6960 - FUNDO ESTADUAL DE RECURSOS HÍDRICOS - FRHI/PR

## CONSOLIDAÇÃO DA RECEITA DA UNIDADE

ESPECIFICAÇÃO	R\$ 1,00
RECEITAS PRÓPRIAS	11.500.000
REPASSES DE RECURSOS DO TESOURO ESTADUAL	7.653.220
TOTAL	19.153.220

6900 - SECRETARIA DE ESTADO DO MEIO AMBIENTE E RECURSOS HÍDRICOS

6960 - FUNDO ESTADUAL DE RECURSOS HÍDRICOS - FRHI/PR

## PROGRAMA DE TRABALHO

CÓDIGO	ESPECIFICAÇÃO	Recursos de Todas as Fontes			R\$ 1,00
		PROJETOS	ATIVIDADES	OPER.ESP	TOTAL
	GESTÃO AMBIENTAL	19.153.220	0	0	19.153.220
	RECURSOS HÍDRICOS	19.153.220	0	0	19.153.220
	PARANÁ SUSTENTÁVEL	19.153.220	0	0	19.153.220
6960.18544143.038	*IMPLANTAÇÃO DE PLANOS DE BACIAS - FRHI	19.153.220	0	0	19.153.220
	Elaborar, executar e controlar planos, programas, ações e projetos técnicos de proteção, conservação, recuperação e gestão de recursos hídricos superficiais e subterrâneos, preservando e restaurando aspectos quantitativos e qualitativos das águas.				

Continua na próxima página

6900 - SECRETARIA DE ESTADO DO MEIO AMBIENTE E RECURSOS HÍDRICOS

6960 - FUNDO ESTADUAL DE RECURSOS HÍDRICOS - FRHI/PR

## PROGRAMA DE TRABALHO

CÓDIGO	ESPECIFICAÇÃO	Recursos de Todas as Fontes			R\$ 1,00
		PROJETOS	ATIVIDADES	OPER.ESP	TOTAL
	TOTAL	19.153.220	0	0	19.153.220
*Recursos Vinculados					

6900 - SECRETARIA DE ESTADO DO MEIO AMBIENTE E RECURSOS HÍDRICOS

6960 - FUNDO ESTADUAL DE RECURSOS HÍDRICOS - FRHI/PR

## DISCRIMINAÇÃO DA DESPESA SEGUNDO OS DESDOBRAMENTOS POR GRUPO DE FONTES

		Recursos de Todas as Fontes						R\$ 1,00
Projeto/ Atividade	Grupo Fonte	Pessoal e Enc. Sociais	Juros e Enc. da Dívida	Outras Desp. Correntes	Investimentos	Inversões Financeiras	Amortização da Dívida	Total
3038	01	0	0	7.000.000	653.220	0	0	7.653.220
	95	0	0	11.500.000	0	0	0	11.500.000
	T	0	0	18.500.000	653.220	0	0	19.153.220
	TOTAL	0	0	18.500.000	653.220	0	0	19.153.220

6900 - SECRETARIA DE ESTADO DO MEIO AMBIENTE E RECURSOS HÍDRICOS

6960 - FUNDO ESTADUAL DE RECURSOS HÍDRICOS - FRHI/PR

## DISCRIMINAÇÃO DA DESPESA SEGUNDO OS DESDOBRAMENTOS POR MODALIDADE APLICAÇÃO

		Recursos de Todas as Fontes						R\$ 1,00
Projeto/ Atividade	Mod. Aplic.	Pessoal e Enc. Sociais	Juros e Enc. da Dívida	Outras Desp. Correntes	Investimentos	Inversões Financeiras	Amortização da Dívida	Total
3038	50	0	0	1.750.000	0	0	0	1.750.000
	90	0	0	16.750.000	653.220	0	0	17.403.220
	T	0	0	18.500.000	653.220	0	0	19.153.220
	TOTAL	0	0	18.500.000	653.220	0	0	19.153.220

6900 - SECRETARIA DE ESTADO DO MEIO AMBIENTE E RECURSOS HÍDRICOS

6961 - FUNDO ESTADUAL DO MEIO AMBIENTE - FEMA

## DEMONSTRATIVO DAS RECEITAS PRÓPRIAS

		R\$ 1,00		
CÓDIGO	ESPECIFICAÇÃO	DESDOBRAMENTO	FONTE	CATEG.ECONÔM.
1.0.0.0.00.00	RECEITAS CORRENTES			8.375.600
1.3.0.0.00.00	RECEITA PATRIMONIAL		1.542.000	
1.3.2.0.00.00	Receitas de Valores Mobiliários	1.500.000		
1.3.2.5.00.00	Remuneração de Depósitos Bancários	1.500.000		
1.3.2.5.50.00	Remuneração sobre Recursos Diretamente Arrecadados	1.500.000		
1.3.9.0.00.00	Outras Receitas Patrimoniais	42.000		
1.3.9.9.00.00	Produto de Outras Operações	42.000		
1.3.9.9.50.00	Outros Produtos de Outras Operações	42.000		
1.7.0.0.00.00	TRANSFERÊNCIAS CORRENTES		800.000	
1.7.4.0.00.00	Transferências do Exterior	200.000		
1.7.6.0.00.00	Transferências de Convênios	600.000		
1.7.6.1.00.00	Transferências de Convênios da União e de suas Entidades	600.000		
1.7.6.1.99.00	Outras Transferências de Convênios da União	600.000		
1.9.0.0.00.00	OUTRAS RECEITAS CORRENTES		6.033.600	
1.9.1.0.00.00	Multas e Juros de Mora	6.024.000		
1.9.1.9.00.00	Multas de Outras Origens	6.024.000		
1.9.1.9.35.00	Multas por Danos ao Meio Ambiente	6.000.000		
1.9.1.9.99.00	Outras Multas	24.000		

Continua na próxima página

6900 - SECRETARIA DE ESTADO DO MEIO AMBIENTE E RECURSOS HÍDRICOS

6961 - FUNDO ESTADUAL DO MEIO AMBIENTE - FEMA

DEMONSTRATIVO DAS RECEITAS PRÓPRIAS					R\$ 1,00
CÓDIGO	ESPECIFICAÇÃO	DESDOBRAMENTO	FONTE	CATEG.ECONÔM.	
1.9.2.0.00.00	Indenizações e Restituições	4.800			
1.9.2.2.00.00	Restituições	4.800			
1.9.2.2.99.00	Outras Restituições	4.800			
1.9.2.2.99.50	Outras Restituições - Diretamente Arrecadados	4.800			
1.9.9.0.00.00	Receitas Diversas	4.800			
1.9.9.0.99.00	Outras Receitas	4.800			
1.9.9.0.99.50	Outras Receitas de Recursos Diretamente Arrecadados	4.800			
2.0.0.0.00.00	RECEITAS DE CAPITAL				800.000
2.4.0.0.00.00	TRANSFERÊNCIAS DE CAPITAL		800.000		
2.4.4.0.00.00	Transferências do Exterior	200.000			
2.4.7.0.00.00	Transferências de Convênios	600.000			
2.4.7.1.00.00	Transferências de Convênios da União e de suas Entidades	600.000			
2.4.7.1.99.00	Outras Transferências de Convênios da União	600.000			
RECEITAS CORRENTES 8.375.600		RECEITAS DE CAPITAL 800.000	TOTAL GERAL 9.175.600		

6900 - SECRETARIA DE ESTADO DO MEIO AMBIENTE E RECURSOS HÍDRICOS

6961 - FUNDO ESTADUAL DO MEIO AMBIENTE - FEMA

CONSOLIDAÇÃO DA RECEITA DA UNIDADE					R\$ 1,00
ESPECIFICAÇÃO					VALOR
RECEITAS PRÓPRIAS					9.175.600
TOTAL					9.175.600

6900 - SECRETARIA DE ESTADO DO MEIO AMBIENTE E RECURSOS HÍDRICOS

6961 - FUNDO ESTADUAL DO MEIO AMBIENTE - FEMA

PROGRAMA DE TRABALHO																	Recursos de Todas as Fontes										R\$ 1,00
CÓDIGO	ESPECIFICAÇÃO	PROJETOS										ATIVIDADES				OPER.ESP				TOTAL							
6961.18542144.294	GESTÃO AMBIENTAL	0										9.030.600				0				9.030.600							
	CONTROLE AMBIENTAL	0										9.030.600				0				9.030.600							
	PARANÁ SUSTENTÁVEL	0										9.030.600				0				9.030.600							
	*GESTÃO DA CONSERVAÇÃO E RECUPERAÇÃO DO MEIO AMBIENTE - FEMA/IAP	0										9.030.600				0				9.030.600							
	Concentrar recursos destinados a financiar planos, programas e projetos que objetivem o controle, a preservação, a conservação e a recuperação do meio ambiente.																										
Ações do Executivo																											
Principais Ações		Produto	Un. Medida	900	905	910	915	920	Mesorregiões					940	945	990	995	Total									
Realizar ensaios laboratoriais em amostras ambientais		análise realizada	ensaio				27000		9000		9000						45000										
Desenvolver apoio aos Faxinais		evento realizado	município						1								1										
Implantar sistema de monitoramento - Sistema Terra Paraná		sistema implantado	unidade				1										1										
Monitorar qualidade da água		análise realizada	ensaio				1										1										
Desenvolver parceria com terceiro setor - ONGS		contrato firmado	unidade				1										1										
Desenvolver ações de fiscalização ambiental		incursão realizada	unidade	60	60	60	90	90	80	80	90	70	80				760										

Continua na próxima página

6900 - SECRETARIA DE ESTADO DO MEIO AMBIENTE E RECURSOS HÍDRICOS  
6961 - FUNDO ESTADUAL DO MEIO AMBIENTE - FEMA

PROGRAMA DE TRABALHO															
		Recursos de Todas as Fontes										R\$ 1,00			
CÓDIGO	ESPECIFICAÇÃO	PROJETOS					ATIVIDADES			OPER.ESP		TOTAL			
		Ações do Executivo													
Principais Ações	Produto	Un. Medida	Mesorregiões												
			900	905	910	915	920	925	930	935	940	945	990	995	Total
	Desenvolver ações de fiscalização ambiental	ação realizada	incursão	60	60	60	90	90	80	80	90	70	80		760
	Monitorar a qualidade do ar	ação realizada	unidade				9								9
	Desenvolver Programa de Reversão de Passivo Ambiental	contrato firmado	unidade				2								2
	Desenvolver ações no Programa Mata Ciliar	mudas produzidas	mil mudas	650	280	510	595	513	1100	500	750	330	640		5868
	Desenvolver Sistema Bioclima	sistema desenvolvido	unidade				1								1
	Estruturar Unidade de Conservação - UC's	área ambiental protegida	unidade	5	8	4	28	2	5	3	3	6	3		67
	Recuperar áreas degradadas	área degradada recuperada	município				1				1	1			3
	Desenvolver Programa Inventário Estadual de Gases Efeito Estufa-GEE	sistema implantado	unidade				1								1
** As Obras estão detalhadas no Anexo V **															
	ENCARGOS ESPECIAIS					0			0		145.000			145.000	
	OUTROS ENCARGOS ESPECIAIS					0			0		145.000			145.000	
	OBRIGAÇÕES ESPECIAIS					0			0		145.000			145.000	
6961.28846999.064	ENCARGOS ESPECIAIS - FEMA					0			0		145.000			145.000	
	Alocar recursos destinados ao pagamento do PASEP e de despesas com precatórios, ações trabalhistas, obrigações de pequeno valor e de outros encargos conforme legislação vigente.														
	TOTAL					0		9.030.600			145.000			9.175.600	
*Recursos Vinculados															

6900 - SECRETARIA DE ESTADO DO MEIO AMBIENTE E RECURSOS HÍDRICOS  
6961 - FUNDO ESTADUAL DO MEIO AMBIENTE - FEMA

DISCRIMINAÇÃO DA DESPESA SEGUNDO OS DESDOBRAMENTOS POR GRUPO DE FONTES														
		Recursos de Todas as Fontes										R\$ 1,00		
Projeto/ Atividade	Grupo Fonte	Pessoal e Enc. Sociais	Juros e Enc. da Dívida	Outras Desp. Correntes	Investimentos	Inversões Financeiras	Amortização da Dívida							Total
4294	95	0	0	6.030.600	3.000.000	0	0							9.030.600
	T	0	0	6.030.600	3.000.000	0	0							9.030.600
9064	95	0	0	145.000	0	0	0							145.000
	T	0	0	145.000	0	0	0							145.000
	TOTAL	0	0	6.175.600	3.000.000	0	0							9.175.600

6900 - SECRETARIA DE ESTADO DO MEIO AMBIENTE E RECURSOS HÍDRICOS

6961 - FUNDO ESTADUAL DO MEIO AMBIENTE - FEMA

## DISCRIMINAÇÃO DA DESPESA SEGUNDO OS DESDOBRAMENTOS POR MODALIDADE APLICAÇÃO

Recursos de Todas as Fontes							R\$ 1,00	
Projeto/ Atividade	Mod. Aplic.	Pessoal e Enc. Sociais	Juros e Enc. da Dívida	Outras Desp. Correntes	Investimentos	Inversões Financeiras	Amortização da Dívida	Total
4294	20	0	0	0	800.000	0	0	800.000
	40	0	0	0	200.000	0	0	200.000
	90	0	0	6.030.600	2.000.000	0	0	8.030.600
	T	0	0	6.030.600	3.000.000	0	0	9.030.600
9064	90	0	0	145.000	0	0	0	145.000
	T	0	0	145.000	0	0	0	145.000
TOTAL		0	0	6.175.600	3.000.000	0	0	9.175.600





## SECRETARIA DE ESTADO DE INFRAESTRUTURA E LOGÍSTICA

## A - Resumos Gerais

## 7700 - SECRETARIA DE ESTADO DE INFRAESTRUTURA E LOGÍSTICA

		PROGRAMA DE TRABALHO	Recursos de Todas as Fontes		R\$ 1,00
CÓDIGO	ESPECIFICAÇÃO		CORRENTES	CAPITAL	TOTAL
	ADMINISTRAÇÃO		2.300.000	1.976.000	4.276.000
	ADMINISTRAÇÃO GERAL		13.373.970	4.367.770	17.741.740
	GESTÃO ESTRATÉGICA		2.300.000	21.594.220	23.894.220
7700.04122404.304	GESTÃO DE PROJETOS, OBRAS E SERVIÇOS DE PRÉDIOS PÚBLICOS		450.000	1.926.000	2.376.000
	NORMATIZAÇÃO E FISCALIZAÇÃO		1.850.000	50.000	1.900.000
	GESTÃO ESTRATÉGICA		2.300.000	21.594.220	23.894.220
7700.04125404.313	REGULAÇÃO, NORMATIZAÇÃO E FISCALIZAÇÃO DOS SERVIÇOS PÚBLICOS DELEGADOS DE INFRAESTRUTURA		1.850.000	50.000	1.900.000
	SANEAMENTO		0	19.618.220	19.618.220
	SANEAMENTO BÁSICO URBANO		0	19.618.220	19.618.220
	GESTÃO ESTRATÉGICA		2.300.000	21.594.220	23.894.220
7700.17512403.040	*SANEAMENTO PARA PROMOÇÃO DA SAÚDE - FUNASA		0	19.618.220	19.618.220
	TRANSPORTE		554.112.350	735.706.470	1.289.818.820
	PLANEJAMENTO E ORÇAMENTO		4.073.000	16.050.000	20.123.000
	REDE PARANÁ MULTIMODAL DE TRANSPORTES E LOGÍSTICA		188.582.500	688.272.700	876.855.200
7700.26121184.302	*GESTÃO DE PLANOS, PROGRAMAS E PROJETOS		4.073.000	16.050.000	20.123.000
	ADMINISTRAÇÃO GERAL		13.373.970	4.367.770	17.741.740
	GESTÃO ADMINISTRATIVA		358.011.820	47.433.770	405.445.590
7700.26122414.300	*GESTÃO ADMINISTRATIVA - SEIL		12.094.680	2.441.770	14.536.450
	GESTÃO DE SERVIÇOS		7.518.030	0	7.518.030
7700.26122424.301	*GESTÃO DE SERVIÇOS - SEIL		829.290	0	829.290
	DESENVOLVIMENTO TECNOLÓGICO E ENGENHARIA		600.000	100.000	700.000
	REDE PARANÁ MULTIMODAL DE TRANSPORTES E LOGÍSTICA		188.582.500	688.272.700	876.855.200
7700.26572184.321	GESTÃO DO PLANO DE OBRAS DE INFRAESTRUTURA E LOGÍSTICA		600.000	100.000	700.000
	TRANSPORTE RODOVIÁRIO		296.995.380	568.387.700	865.383.080
	REDE PARANÁ MULTIMODAL DE TRANSPORTES E LOGÍSTICA		188.582.500	688.272.700	876.855.200
7700.26782184.305	*GESTÃO DE PROJETOS, RESTAURAÇÃO E CONSTRUÇÃO DE OBRAS DO SISTEMA MULTIMODAL DE TRANSPORTE		311.500	389.016.730	389.328.230
7700.26782184.306	*GESTÃO DE CONSERVAÇÃO, MANUTENÇÃO E SEGURANÇA DO SISTEMA MULTIMODAL DE TRANSPORTE		36.465.000	134.565.170	171.030.170
7700.26782184.307	*GESTÃO DE OPERAÇÃO DO SISTEMA DE RODOVIAS ESTADUAIS E FEDERAIS DELEGADAS - CONCESSÃO E TERCEIRIZAÇÃO		26.983.000	213.800	27.196.800
7700.26782184.308	*GESTÃO DE APOIO A CONSTRUÇÃO, RESTAURAÇÃO E MELHORIAS DA INFRAESTRUTURA DE RODOVIAS MUNICIPAIS		50.000.000	600.000	50.600.000
	GESTÃO ADMINISTRATIVA		358.011.820	47.433.770	405.445.590
7700.26782414.309	*GESTÃO ADMINISTRATIVA - DER		176.547.140	43.992.000	220.539.140
	GESTÃO DE SERVIÇOS		7.518.030	0	7.518.030
7700.26782424.310	*GESTÃO DE SERVIÇOS - DER		6.688.740	0	6.688.740
	TRANSPORTE FERROVIÁRIO		0	100.000	100.000
	REDE PARANÁ MULTIMODAL DE TRANSPORTES E LOGÍSTICA		188.582.500	688.272.700	876.855.200
7700.26783183.517	*INTEGRALIZAÇÃO DE CAPITAL NA FERROESTE		0	100.000	100.000
	TRANSPORTE HIDROVIÁRIO		239.020.000	63.300.000	302.320.000
	REDE PARANÁ MULTIMODAL DE TRANSPORTES E LOGÍSTICA		188.582.500	688.272.700	876.855.200
7700.26784183.042	*MODERNIZAÇÃO E EXPANSÃO DA INFRAESTRUTURA PORTUÁRIA		0	51.500.000	51.500.000
7700.26784184.312	*GESTÃO PORTUÁRIA		69.650.000	10.800.000	80.450.000
	GESTÃO ADMINISTRATIVA		358.011.820	47.433.770	405.445.590
7700.26784414.311	*GESTÃO ADMINISTRATIVA - APPA		169.370.000	1.000.000	170.370.000
	TRANSPORTES ESPECIAIS		500.000	85.327.000	85.827.000
	REDE PARANÁ MULTIMODAL DE TRANSPORTES E LOGÍSTICA		188.582.500	688.272.700	876.855.200
7700.26785184.303	*GESTÃO DO PLANO DE FOMENTO MUNICIPAL		500.000	85.327.000	85.827.000
	ENCARGOS ESPECIAIS		25.204.950	0	25.204.950
	OUTROS ENCARGOS ESPECIAIS		25.204.950	0	25.204.950

Continua na próxima página

## 7700 - SECRETARIA DE ESTADO DE INFRAESTRUTURA E LOGÍSTICA

		PROGRAMA DE TRABALHO		Recursos de Todas as Fontes	R\$ 1,00
CÓDIGO	ESPECIFICAÇÃO	CORRENTES	CAPITAL	TOTAL	
	OBRIGAÇÕES ESPECIAIS	25.204.950	0	25.204.950	
7700.28846999.100	*ENCARGOS ESPECIAIS - DER	6.104.950	0	6.104.950	
7700.28846999.101	*ENCARGOS ESPECIAIS - APPA	19.100.000	0	19.100.000	
	<b>TOTAL</b>	<b>581.617.300</b>	<b>757.300.690</b>	<b>1.338.917.990</b>	
<b>*Recursos Vinculados</b>					

## 7700 - SECRETARIA DE ESTADO DE INFRAESTRUTURA E LOGÍSTICA

		PROGRAMA DE TRABALHO		Recursos de Todas as Fontes	R\$ 1,00
CÓDIGO	ESPECIFICAÇÃO	TESOURO	OUT.FONTES	TOTAL	
	ADMINISTRAÇÃO	1.900.000	2.376.000	4.276.000	
	ADMINISTRAÇÃO GERAL	15.365.740	2.376.000	17.741.740	
	GESTÃO ESTRATÉGICA	21.518.220	2.376.000	23.894.220	
7700.04122404.304	GESTÃO DE PROJETOS, OBRAS E SERVIÇOS DE PRÉDIOS PÚBLICOS	0	2.376.000	2.376.000	
	NORMATIZAÇÃO E FISCALIZAÇÃO	1.900.000	0	1.900.000	
	GESTÃO ESTRATÉGICA	21.518.220	2.376.000	23.894.220	
7700.04125404.313	REGULAÇÃO, NORMATIZAÇÃO E FISCALIZAÇÃO DOS SERVIÇOS PÚBLICOS DELEGADOS DE INFRAESTRUTURA	1.900.000	0	1.900.000	
	SANEAMENTO	19.618.220	0	19.618.220	
	SANEAMENTO BÁSICO URBANO	19.618.220	0	19.618.220	
	GESTÃO ESTRATÉGICA	21.518.220	2.376.000	23.894.220	
7700.17512403.040	*SANEAMENTO PARA PROMOÇÃO DA SAÚDE - FUNASA	19.618.220	0	19.618.220	
	TRANSPORTE	724.336.050	565.482.770	1.289.818.820	
	PLANEJAMENTO E ORÇAMENTO	20.123.000	0	20.123.000	
	REDE PARANÁ MULTIMODAL DE TRANSPORTES E LOGÍSTICA	517.358.400	359.496.800	876.855.200	
7700.26121184.302	*GESTÃO DE PLANOS, PROGRAMAS E PROJETOS	20.123.000	0	20.123.000	
	ADMINISTRAÇÃO GERAL	15.365.740	2.376.000	17.741.740	
	GESTÃO ADMINISTRATIVA	199.459.620	205.985.970	405.445.590	
7700.26122414.300	*GESTÃO ADMINISTRATIVA - SEIL	14.536.450	0	14.536.450	
	GESTÃO DE SERVIÇOS	7.518.030	0	7.518.030	
7700.26122424.301	*GESTÃO DE SERVIÇOS - SEIL	829.290	0	829.290	
	DESENVOLVIMENTO TECNOLÓGICO E ENGENHARIA	700.000	0	700.000	
	REDE PARANÁ MULTIMODAL DE TRANSPORTES E LOGÍSTICA	517.358.400	359.496.800	876.855.200	
7700.26572184.321	GESTÃO DO PLANO DE OBRAS DE INFRAESTRUTURA E LOGÍSTICA	700.000	0	700.000	
	TRANSPORTE RODOVIÁRIO	602.220.310	263.162.770	865.383.080	
	REDE PARANÁ MULTIMODAL DE TRANSPORTES E LOGÍSTICA	517.358.400	359.496.800	876.855.200	
7700.26782184.305	*GESTÃO DE PROJETOS, RESTAURAÇÃO E CONSTRUÇÃO DE OBRAS DO SISTEMA MULTIMODAL DE TRANSPORTE	302.328.230	87.000.000	389.328.230	
7700.26782184.306	*GESTÃO DE CONSERVAÇÃO, MANUTENÇÃO E SEGURANÇA DO SISTEMA MULTIMODAL DE TRANSPORTE	57.630.170	113.400.000	171.030.170	
7700.26782184.307	*GESTÃO DE OPERAÇÃO DO SISTEMA DE RODOVIAS ESTADUAIS E FEDERAIS DELEGADAS - CONCESSÃO E TERCEIRIZAÇÃO	50.000	27.146.800	27.196.800	
7700.26782184.308	*GESTÃO DE APOIO A CONSTRUÇÃO, RESTAURAÇÃO E MELHORIAS DA INFRAESTRUTURA DE RODOVIAS MUNICIPAIS	50.600.000	0	50.600.000	
	GESTÃO ADMINISTRATIVA	199.459.620	205.985.970	405.445.590	
7700.26782414.309	*GESTÃO ADMINISTRATIVA - DER	184.923.170	35.615.970	220.539.140	
	GESTÃO DE SERVIÇOS	7.518.030	0	7.518.030	
7700.26782424.310	*GESTÃO DE SERVIÇOS - DER	6.688.740	0	6.688.740	
	TRANSPORTE FERROVIÁRIO	100.000	0	100.000	
	REDE PARANÁ MULTIMODAL DE TRANSPORTES E LOGÍSTICA	517.358.400	359.496.800	876.855.200	
7700.26783183.517	*INTEGRALIZAÇÃO DE CAPITAL NA FERROESTE	100.000	0	100.000	
	TRANSPORTE HIDROVIÁRIO	0	302.320.000	302.320.000	
	REDE PARANÁ MULTIMODAL DE TRANSPORTES E LOGÍSTICA	517.358.400	359.496.800	876.855.200	
7700.26784183.042	*MODERNIZAÇÃO E EXPANSÃO DA INFRAESTRUTURA PORTUÁRIA	0	51.500.000	51.500.000	
7700.26784184.312	*GESTÃO PORTUÁRIA	0	80.450.000	80.450.000	
	GESTÃO ADMINISTRATIVA	199.459.620	205.985.970	405.445.590	

Continua na próxima página



## 7700 - SECRETARIA DE ESTADO DE INFRAESTRUTURA E LOGÍSTICA

## DISCRIMINAÇÃO DA DESPESA SEGUNDO OS DESDOBRAMENTOS POR ÓRGÃO/UNIDADE E GRUPO DE FONTES

Unid.	Grupo Fonte	Pessoal e Enc. Sociais	Juros e Enc. da Dívida	Outras Desp. Correntes	Investimentos	Recursos de Todas as Fontes		R\$ 1,00
						Inversões Financeiras	Amortização da Dívida	Total
	T	9.842.460	0	3.081.510	2.441.770	0	0	15.365.740
7703	01	0	0	4.073.000	15.000.000	0	0	19.073.000
	15	0	0	0	50.000	0	0	50.000
	09	0	0	0	1.000.000	0	0	1.000.000
	T	0	0	4.073.000	16.050.000	0	0	20.123.000
7704	01	0	0	500.000	37.327.000	18.000.000	0	55.827.000
	09	0	0	0	30.000.000	0	0	30.000.000
	T	0	0	500.000	67.327.000	18.000.000	0	85.827.000
7705	01	0	0	600.000	100.000	0	0	700.000
	T	0	0	600.000	100.000	0	0	700.000
7730	01	135.954.100	0	31.546.450	149.550.400	0	0	317.050.950
	15	0	0	494.580	249.738.500	0	0	250.233.080
	09	0	0	40.000.000	19.618.220	0	0	59.618.220
	95	0	0	95.555.200	171.024.800	0	0	266.580.000
	T	135.954.100	0	167.596.230	589.931.920	0	0	893.482.250
7731	95	143.170.000	0	114.950.000	63.300.000	0	0	321.420.000
	T	143.170.000	0	114.950.000	63.300.000	0	0	321.420.000
7732	01	1.500.000	0	350.000	50.000	0	0	1.900.000
	T	1.500.000	0	350.000	50.000	0	0	1.900.000
TOTAL		290.466.560	0	291.150.740	739.200.690	18.100.000	0	1.338.917.990

## 7700 - SECRETARIA DE ESTADO DE INFRAESTRUTURA E LOGÍSTICA

## DISCRIMINAÇÃO DA DESPESA SEGUNDO OS DESDOBRAMENTOS POR MODALIDADE APLICAÇÃO

Unid.	Mod. Aplic.	Pessoal e Enc. Sociais	Juros e Enc. da Dívida	Outras Desp. Correntes	Investimentos	Recursos de Todas as Fontes		R\$ 1,00
						Inversões Financeiras	Amortização da Dívida	Total
7701	90	0	0	0	0	100.000	0	100.000
	T	0	0	0	0	100.000	0	100.000
7702	90	9.842.460	0	3.081.510	2.441.770	0	0	15.365.740
	T	9.842.460	0	3.081.510	2.441.770	0	0	15.365.740
7703	90	0	0	4.073.000	16.050.000	0	0	20.123.000
	T	0	0	4.073.000	16.050.000	0	0	20.123.000
7704	40	0	0	0	35.100.000	0	0	35.100.000
	90	0	0	500.000	32.227.000	18.000.000	0	50.727.000
	T	0	0	500.000	67.327.000	18.000.000	0	85.827.000
7705	90	0	0	600.000	100.000	0	0	700.000
	T	0	0	600.000	100.000	0	0	700.000
7730	90	135.954.100	0	167.596.230	589.931.920	0	0	893.482.250
	T	135.954.100	0	167.596.230	589.931.920	0	0	893.482.250
7731	40	0	0	0	1.000.000	0	0	1.000.000
	90	143.170.000	0	114.950.000	62.300.000	0	0	320.420.000
	T	143.170.000	0	114.950.000	63.300.000	0	0	321.420.000
7732	90	1.500.000	0	350.000	50.000	0	0	1.900.000
	T	1.500.000	0	350.000	50.000	0	0	1.900.000
TOTAL		290.466.560	0	291.150.740	739.200.690	18.100.000	0	1.338.917.990

**B - Detalhamento do Programa de Trabalho das Unidades****- Recursos de Todas as Fontes**

7700 - SECRETARIA DE ESTADO DE INFRAESTRUTURA E LOGÍSTICA

7701 - GABINETE DO SECRETÁRIO

PROGRAMA DE TRABALHO					
				Recursos de Todas as Fontes	R\$ 1,00
CÓDIGO	ESPECIFICAÇÃO	PROJETOS	ATIVIDADES	OPER.ESP	TOTAL
	TRANSPORTE	100.000	0	0	100.000
	TRANSPORTE FERROVIÁRIO	100.000	0	0	100.000
	REDE PARANÁ MULTIMODAL DE TRANSPORTES E LOGÍSTICA	100.000	0	0	100.000
7701.26783183.517	*INTEGRALIZAÇÃO DE CAPITAL NA FERROESTE	100.000	0	0	100.000
	Integralizar capital na FERROESTE.				
	TOTAL	100.000	0	0	100.000
*Recursos Vinculados					

7700 - SECRETARIA DE ESTADO DE INFRAESTRUTURA E LOGÍSTICA

7701 - GABINETE DO SECRETÁRIO

DISCRIMINAÇÃO DA DESPESA SEGUNDO OS DESDOBRAMENTOS POR GRUPO DE FONTES								
								Recursos de Todas as Fontes
								R\$ 1,00
Projeto/ Atividade	Grupo Fonte	Pessoal e Enc. Sociais	Juros e Enc. da Dívida	Outras Desp. Correntes	Investimentos	Inversões Financeiras	Amortização da Dívida	Total
3517	01	0	0	0	0	100.000	0	100.000
	T	0	0	0	0	100.000	0	100.000
	TOTAL	0	0	0	0	100.000	0	100.000

7700 - SECRETARIA DE ESTADO DE INFRAESTRUTURA E LOGÍSTICA

7701 - GABINETE DO SECRETÁRIO

DISCRIMINAÇÃO DA DESPESA SEGUNDO OS DESDOBRAMENTOS POR MODALIDADE APLICAÇÃO								
								Recursos de Todas as Fontes
								R\$ 1,00
Projeto/ Atividade	Mod. Aplic.	Pessoal e Enc. Sociais	Juros e Enc. da Dívida	Outras Desp. Correntes	Investimentos	Inversões Financeiras	Amortização da Dívida	Total
3517	90	0	0	0	0	100.000	0	100.000
	T	0	0	0	0	100.000	0	100.000
	TOTAL	0	0	0	0	100.000	0	100.000

7700 - SECRETARIA DE ESTADO DE INFRAESTRUTURA E LOGÍSTICA

7702 - DIRETORIA GERAL

PROGRAMA DE TRABALHO					
				Recursos de Todas as Fontes	R\$ 1,00
CÓDIGO	ESPECIFICAÇÃO	PROJETOS	ATIVIDADES	OPER.ESP	TOTAL
	TRANSPORTE	0	15.365.740	0	15.365.740
	ADMINISTRAÇÃO GERAL	0	15.365.740	0	15.365.740
	GESTÃO ADMINISTRATIVA	0	14.536.450	0	14.536.450
7702.26122414.300	*GESTÃO ADMINISTRATIVA - SEIL	0	14.536.450	0	14.536.450
	Gerenciar e manter a estrutura administrativa, a fim de garantir as condições necessárias para o planejamento, coordenação, organização, promoção, direção, monitoramento, execução e a fiscalização das atividades nas áreas de atuação da SEIL.				
	GESTÃO DE SERVIÇOS	0	829.290	0	829.290
7702.26122424.301	*GESTÃO DE SERVIÇOS - SEIL	0	829.290	0	829.290
	Alocar recursos para pagamento de despesas com energia elétrica, água e esgoto, telefonia, processamento e transmissão de dados.				
	TOTAL	0	15.365.740	0	15.365.740
*Recursos Vinculados					

7700 - SECRETARIA DE ESTADO DE INFRAESTRUTURA E LOGÍSTICA

7702 - DIRETORIA GERAL

## DISCRIMINAÇÃO DA DESPESA SEGUNDO OS DESDOBRAMENTOS POR GRUPO DE FONTES

		Recursos de Todas as Fontes						R\$ 1,00
Projeto/ Atividade	Grupo Fonte	Pessoal e Enc. Sociais	Juros e Enc. da Dívida	Outras Desp. Correntes	Investimentos	Inversões Financeiras	Amortização da Dívida	Total
4300	01	9.842.460	0	2.252.220	2.441.770	0	0	14.536.450
	T	9.842.460	0	2.252.220	2.441.770	0	0	14.536.450
4301	01	0	0	793.650	0	0	0	793.650
	15	0	0	35.640	0	0	0	35.640
	T	0	0	829.290	0	0	0	829.290
	TOTAL	9.842.460	0	3.081.510	2.441.770	0	0	15.365.740

7700 - SECRETARIA DE ESTADO DE INFRAESTRUTURA E LOGÍSTICA

7702 - DIRETORIA GERAL

## DISCRIMINAÇÃO DA DESPESA SEGUNDO OS DESDOBRAMENTOS POR MODALIDADE APLICAÇÃO

		Recursos de Todas as Fontes						R\$ 1,00
Projeto/ Atividade	Mod. Aplic.	Pessoal e Enc. Sociais	Juros e Enc. da Dívida	Outras Desp. Correntes	Investimentos	Inversões Financeiras	Amortização da Dívida	Total
4300	90	9.842.460	0	2.252.220	2.441.770	0	0	14.536.450
	T	9.842.460	0	2.252.220	2.441.770	0	0	14.536.450
4301	90	0	0	829.290	0	0	0	829.290
	T	0	0	829.290	0	0	0	829.290
	TOTAL	9.842.460	0	3.081.510	2.441.770	0	0	15.365.740

7700 - SECRETARIA DE ESTADO DE INFRAESTRUTURA E LOGÍSTICA

7703 - COORDENAÇÃO DE GESTÃO DE PLANOS E PROGRAMAS DE INFRAESTRUTURA E LOGÍSTICA

## PROGRAMA DE TRABALHO

				Recursos de Todas as Fontes		R\$ 1,00
CÓDIGO	ESPECIFICAÇÃO	PROJETOS	ATIVIDADES	OPER.ESP	TOTAL	
	TRANSPORTE	0	20.123.000	0	20.123.000	
	PLANEJAMENTO E ORÇAMENTO	0	20.123.000	0	20.123.000	
	REDE PARANÁ MULTIMODAL DE TRANSPORTES E LOGÍSTICA	0	20.123.000	0	20.123.000	
7703.26121184.302	*GESTÃO DE PLANOS, PROGRAMAS E PROJETOS	0	20.123.000	0	20.123.000	
	Planejar, regulamentar, monitorar e implantar ações para a gestão de planos, programas e projetos de infraestrutura e logística, no que se refere às edificações de prédios públicos e aos modais de transporte (Rodoviário, Ferroviário, Aquaviário, Aeroviário e Dutoviário).					

## Ações do Executivo

		Mesorregiões															
Principais Ações	Produto	Un. Medida	900	905	910	915	920	925	930	935	940	945	990	995	Total		
Editar mapas Político Rodoviários	material de divulgação produzido	unidade				7300									7300		
Elaborar estudos de diversos modais	estudo elaborado	unidade											2		2		
Celebrar convênio para elaboração de estudos técnicos	estudo elaborado	unidade											1		1		
Contratar empresa gerenciadora para apoio a projetos, planos e programas de obras	estudo elaborado	unidade											1		1		
Elaborar estudo de Contagem de Tráfego	estudo elaborado	unidade											1		1		

Continua na próxima página

7700 - SECRETARIA DE ESTADO DE INFRAESTRUTURA E LOGÍSTICA

7703 - COORDENAÇÃO DE GESTÃO DE PLANOS E PROGRAMAS DE INFRAESTRUTURA E LOGÍSTICA

## PROGRAMA DE TRABALHO

RECURSOS DE TODAS AS FONTES															R\$ 1,00
CÓDIGO	ESPECIFICAÇÃO	PROJETOS					ATIVIDADES			OPER.ESP			TOTAL		
		Ações do Executivo					Mesorregiões								
Principais Ações	Produto	Un. Medida	900	905	910	915	920	925	930	935	940	945	990	995	Total
Implantar Monitoramento Eletrônico	serviço executado	unidade											1		1
Elaborar Estudo de Monitoramento Eletrônico	estudo elaborado	unidade											1		1
TOTAL					0			20.123.000				0			20.123.000
*Recursos Vinculados															

7700 - SECRETARIA DE ESTADO DE INFRAESTRUTURA E LOGÍSTICA

7703 - COORDENAÇÃO DE GESTÃO DE PLANOS E PROGRAMAS DE INFRAESTRUTURA E LOGÍSTICA

## DISCRIMINAÇÃO DA DESPESA SEGUNDO OS DESDOBRAMENTOS POR GRUPO DE FONTES

		Recursos de Todas as Fontes										R\$ 1,00	
Projeto/ Atividade	Grupo Fonte	Pessoal e Enc. Sociais	Juros e Enc. da Dívida	Outras Desp. Correntes	Investimentos	Inversões Financeiras	Amortização da Dívida					Total	
4302	01	0	0	4.073.000	15.000.000	0	0					19.073.000	
	09	0	0	0	1.000.000	0	0					1.000.000	
	15	0	0	0	50.000	0	0					50.000	
	T	0	0	4.073.000	16.050.000	0	0					20.123.000	
TOTAL		0	0	4.073.000	16.050.000	0	0					20.123.000	

7700 - SECRETARIA DE ESTADO DE INFRAESTRUTURA E LOGÍSTICA

7703 - COORDENAÇÃO DE GESTÃO DE PLANOS E PROGRAMAS DE INFRAESTRUTURA E LOGÍSTICA

## DISCRIMINAÇÃO DA DESPESA SEGUNDO OS DESDOBRAMENTOS POR MODALIDADE APLICAÇÃO

		Recursos de Todas as Fontes										R\$ 1,00	
Projeto/ Atividade	Mod. Aplic.	Pessoal e Enc. Sociais	Juros e Enc. da Dívida	Outras Desp. Correntes	Investimentos	Inversões Financeiras	Amortização da Dívida					Total	
4302	90	0	0	4.073.000	16.050.000	0	0					20.123.000	
	T	0	0	4.073.000	16.050.000	0	0					20.123.000	
TOTAL		0	0	4.073.000	16.050.000	0	0					20.123.000	

7700 - SECRETARIA DE ESTADO DE INFRAESTRUTURA E LOGÍSTICA

7704 - DEPARTAMENTO DE FOMENTO MUNICIPAL PARA AÇÕES DE INFRAESTRUTURA E LOGÍSTICA

## PROGRAMA DE TRABALHO

Recursos de Todas as Fontes				R\$ 1,00	
CÓDIGO	ESPECIFICAÇÃO	PROJETOS	ATIVIDADES	OPER.ESP	TOTAL
	TRANSPORTE	0	85.827.000	0	85.827.000
	TRANSPORTES ESPECIAIS	0	85.827.000	0	85.827.000
	REDE PARANÁ MULTIMODAL DE TRANSPORTES E LOGÍSTICA	0	85.827.000	0	85.827.000
7704.26785184.303	*GESTÃO DO PLANO DE FOMENTO MUNICIPAL	0	85.827.000	0	85.827.000
	Promover ações para o fomento municipal na área de infraestrutura e logística no que se refere aos modais de transporte, em articulação com as entidades vinculadas, municípios e outras entidades públicas e privadas.				

Continua na próxima página

PROGRAMA DE TRABALHO															
		Recursos de Todas as Fontes													R\$ 1,00
CÓDIGO	ESPECIFICAÇÃO				PROJETOS		ATIVIDADES			OPER.ESP			TOTAL		
		Ações do Executivo				Mesorregiões									
Principais Ações	Produto	Un. Medida	900	905	910	915	920	925	930	935	940	945	990	995	Total
Contratar Estudos de Viabilidade, Projetos de Aeroportos, EIA/RIMA	estudo elaborado	unidade											1		1
Desapropriar áreas para ampliação de aeroportos	área indenizada	m²				90000									90000
Auxiliar municípios na recuperação e melhoria da malha viária (Poliédricos e Massa asfáltica)	município beneficiado	unidade	2	2	2	2	2	2	2	2	2	2		2	22
Auxiliar municípios em caso de emergências e/ou calamidade pública	município beneficiado	unidade											1		1
Contratar execução de vigas, placas, lajotas e guarda-rodas para realização de Obras de Arte Especiais	serviço executado	unidade		1											1
Melhorar a infraestrutura aeroportuária	aeroporto melhorado	unidade		1					1			1			3
Adquirir balsa para o Programa Sucro-Alcooleiro (Caminhos da Cana)	balsa adquirida	unidade						1							1
Adequar estradas para o Programa Sucro-Alcooleiro (Caminhos da Cana)	infraestrutura melhorada	m²					104	103							207
Construir trincheiras e interseções para o Programa Sucro-Alcooleiro (Caminhos da Cana)	infraestrutura melhorada	unidade					1	1							2
** As Obras estão detalhadas no Anexo V **															
TOTAL						0	85.827.000						0	85.827.000	
*Recursos Vinculados															

## 7700 - SECRETARIA DE ESTADO DE INFRAESTRUTURA E LOGÍSTICA

## 7704 - DEPARTAMENTO DE FOMENTO MUNICIPAL PARA AÇÕES DE INFRAESTRUTURA E LOGÍSTICA

## DISCRIMINAÇÃO DA DESPESA SEGUNDO OS DESDOBRAMENTOS POR GRUPO DE FONTES

		Recursos de Todas as Fontes										R\$ 1,00		
Projeto/ Atividade	Grupo Fonte	Pessoal e Enc. Sociais	Juros e Enc. da Dívida	Outras Desp. Correntes	Investimentos	Inversões Financeiras	Amortização da Dívida							Total
4303	01	0	0	500.000	37.327.000	18.000.000	0							55.827.000
	09	0	0	0	30.000.000	0	0							30.000.000
	T	0	0	500.000	67.327.000	18.000.000	0							85.827.000
	TOTAL	0	0	500.000	67.327.000	18.000.000	0							85.827.000

## 7700 - SECRETARIA DE ESTADO DE INFRAESTRUTURA E LOGÍSTICA

## 7704 - DEPARTAMENTO DE FOMENTO MUNICIPAL PARA AÇÕES DE INFRAESTRUTURA E LOGÍSTICA

## DISCRIMINAÇÃO DA DESPESA SEGUNDO OS DESDOBRAMENTOS POR MODALIDADE APLICAÇÃO

		Recursos de Todas as Fontes										R\$ 1,00		
Projeto/ Atividade	Mod. Aplic.	Pessoal e Enc. Sociais	Juros e Enc. da Dívida	Outras Desp. Correntes	Investimentos	Inversões Financeiras	Amortização da Dívida							Total
4303	40	0	0	0	35.100.000	0	0							35.100.000
	90	0	0	500.000	32.227.000	18.000.000	0							50.727.000
	T	0	0	500.000	67.327.000	18.000.000	0							85.827.000
	TOTAL	0	0	500.000	67.327.000	18.000.000	0							85.827.000



7700 - SECRETARIA DE ESTADO DE INFRAESTRUTURA E LOGÍSTICA

7705 - DEPARTAMENTO DE GESTÃO DO PLANO DE OBRAS DE INFRAESTRUTURA E LOGÍSTICA

## PROGRAMA DE TRABALHO

Recursos de Todas as Fontes													R\$ 1,00					
CÓDIGO	ESPECIFICAÇÃO	PROJETOS					ATIVIDADES			OPER.ESP			TOTAL					
7705.26572184.321	TRANSPORTE	0					700.000			0			700.000					
	DESENVOLVIMENTO TECNOLÓGICO E ENGENHARIA	0					700.000			0			700.000					
	REDE PARANÁ MULTIMODAL DE TRANSPORTES E LOGÍSTICA	0					700.000			0			700.000					
	GESTÃO DO PLANO DE OBRAS DE INFRAESTRUTURA E LOGÍSTICA	0					700.000			0			700.000					
	Planejar, regulamentar, monitorar e implantar ações para a gestão do plano de obras de infraestrutura e logística, no que se refere aos modais de transporte, obras e edificações de prédios públicos.																	
Ações do Executivo																		
Principais Ações		Produto		Un. Medida		Mesorregiões												
				900	905	910	915	920	925	930	935	940	945	990	995	Total		
Aferir composições unitárias de serviços de Edificações (SETI-TECPAR)		levantamento realizado		unidade													1	1
Contratar estudos para subsidiar a elaboração, regulament. e implant. do Plano Geral de Obras de Edificações		estudo elaborado		unidade													1	1
TOTAL		0					700.000			0			700.000					
*Recursos Vinculados																		

7700 - SECRETARIA DE ESTADO DE INFRAESTRUTURA E LOGÍSTICA

7705 - DEPARTAMENTO DE GESTÃO DO PLANO DE OBRAS DE INFRAESTRUTURA E LOGÍSTICA

## DISCRIMINAÇÃO DA DESPESA SEGUNDO OS DESDOBRAMENTOS POR GRUPO DE FONTES

		Recursos de Todas as Fontes										R\$ 1,00	
Projeto/ Atividade	Grupo Fonte	Pessoal e Enc. Sociais	Juros e Enc. da Dívida	Outras Desp. Correntes	Investimentos	Inversões Financeiras	Amortização da Dívida					Total	
4321	01	0	0	600.000	100.000	0	0					700.000	
	T	0	0	600.000	100.000	0	0					700.000	
	TOTAL	0	0	600.000	100.000	0	0					700.000	

7700 - SECRETARIA DE ESTADO DE INFRAESTRUTURA E LOGÍSTICA

7705 - DEPARTAMENTO DE GESTÃO DO PLANO DE OBRAS DE INFRAESTRUTURA E LOGÍSTICA

## DISCRIMINAÇÃO DA DESPESA SEGUNDO OS DESDOBRAMENTOS POR MODALIDADE APLICAÇÃO

		Recursos de Todas as Fontes										R\$ 1,00	
Projeto/ Atividade	Mod. Aplic.	Pessoal e Enc. Sociais	Juros e Enc. da Dívida	Outras Desp. Correntes	Investimentos	Inversões Financeiras	Amortização da Dívida					Total	
4321	90	0	0	600.000	100.000	0	0					700.000	
	T	0	0	600.000	100.000	0	0					700.000	
	TOTAL	0	0	600.000	100.000	0	0					700.000	

7700 - SECRETARIA DE ESTADO DE INFRAESTRUTURA E LOGÍSTICA

7730 - DEPARTAMENTO DE ESTRADAS DE RODAGEM - DER

## DEMONSTRATIVO DAS RECEITAS PRÓPRIAS

		R\$ 1,00			
CÓDIGO	ESPECIFICAÇÃO	DESDOBRAMENTO	FONTES	CATEG.ECONÔM.	
1.0.0.0.00.00	RECEITAS CORRENTES			102.580.000	
1.3.0.0.00.00	RECEITA PATRIMONIAL		15.870.000		
1.3.2.0.00.00	Receitas de Valores Mobiliários	15.870.000			
1.3.2.5.00.00	Remuneração de Depósitos Bancários	15.870.000			

Continua na próxima página

7700 - SECRETARIA DE ESTADO DE INFRAESTRUTURA E LOGÍSTICA

7730 - DEPARTAMENTO DE ESTRADAS DE RODAGEM - DER

DEMONSTRATIVO DAS RECEITAS PRÓPRIAS					R\$ 1,00
CÓDIGO	ESPECIFICAÇÃO	DESDOBRAMENTO	FONTE	CATEG.ECONÔM.	
1.3.2.5.50.00	Remuneração sobre Recursos Diretamente Arrecadados	1.150.000			
1.3.2.5.57.00	Remuneração sobre Recursos das Receitas O Fontes Recolhidas Entidades Adm. Indireta por Determinação Legal	8.400.000			
1.3.2.5.58.00	Remuneração sobre Recursos Diretamente Arrecadados com Utilização Vinculada	120.000			
1.3.2.5.84.00	Remuneração sobre Recursos de Transferências e Outros Convênios	6.200.000			
1.6.0.0.00.00	RECEITA DE SERVIÇOS		10.220.000		
1.6.0.0.13.00	Serviços Administrativos	880.000			
1.6.0.0.14.00	Serviços de Inspeção e Fiscalização	1.940.000			
1.6.0.0.99.00	Outros Serviços Prestados a Outras Entidades	7.400.000			
1.7.0.0.00.00	TRANSFERÊNCIAS CORRENTES		21.000.000		
1.7.3.0.00.00	Transferências de Instituições Privadas	21.000.000			
1.9.0.0.00.00	OUTRAS RECEITAS CORRENTES		55.490.000		
1.9.1.0.00.00	Multas e Juros de Mora	33.900.000			
1.9.1.9.00.00	Multas de Outras Origens	33.900.000			
1.9.1.9.28.00	Multas Decorrentes da Operação do Transporte Rodoviário de Passageiros e Cargas	1.450.000			
1.9.1.9.99.00	Outras Multas	32.450.000			
1.9.2.0.00.00	Indenizações e Restituições	790.000			
1.9.2.1.00.00	Indenizações	540.000			
1.9.2.1.99.00	Outras Indenizações	540.000			
1.9.2.1.99.50	Outras Indenizações de Recursos Diretamente Arrecadados	540.000			
1.9.2.2.00.00	Restituições	250.000			
1.9.2.2.99.00	Outras Restituições	250.000			
1.9.2.2.99.50	Outras Restituições - Diretamente Arrecadados	250.000			
1.9.3.0.00.00	Receita da Dívida Ativa	1.700.000			
1.9.3.2.00.00	Receita da Dívida Ativa não Tributária	1.700.000			
1.9.9.0.00.00	Receitas Diversas	19.100.000			
1.9.9.0.15.00	Saldos de Exercícios Anteriores - Transferências de Outras Entidades	18.000.000			
1.9.9.0.15.57	Saldos de Exercícios Anteriores - Transferências de Outras Entidades	18.000.000			
1.9.9.0.99.00	Outras Receitas	1.100.000			
1.9.9.0.99.50	Outras Receitas de Recursos Diretamente Arrecadados	1.100.000			
2.0.0.0.00.00	RECEITAS DE CAPITAL				164.000.000
2.5.0.0.00.00	OUTRAS RECEITAS DE CAPITAL		164.000.000		
2.5.9.0.00.00	Outras Receitas	164.000.000			
2.5.9.0.50.00	Receitas Provenientes do Recolhimento de Recursos de Unidades da Administração Indireta por Determinação Legal	164.000.000			
RECEITAS CORRENTES 102.580.000		RECEITAS DE CAPITAL 164.000.000	TOTAL GERAL 266.580.000		

7700 - SECRETARIA DE ESTADO DE INFRAESTRUTURA E LOGÍSTICA

7730 - DEPARTAMENTO DE ESTRADAS DE RODAGEM - DER

CONSOLIDAÇÃO DA RECEITA DA UNIDADE				R\$ 1,00
ESPECIFICAÇÃO				VALOR
RECEITAS PRÓPRIAS				266.580.000
REPASSES DE RECURSOS DO TESOUREO ESTADUAL				626.902.250
TOTAL				893.482.250

7700 - SECRETARIA DE ESTADO DE INFRAESTRUTURA E LOGÍSTICA

7730 - DEPARTAMENTO DE ESTRADAS DE RODAGEM - DER

## PROGRAMA DE TRABALHO

CÓDIGO	ESPECIFICAÇÃO	PROJETOS	Recursos de Todas as Fontes				R\$ 1,00
			ATIVIDADES	OPER.ESP			TOTAL
	ADMINISTRAÇÃO	0	2.376.000	0			2.376.000
	ADMINISTRAÇÃO GERAL	0	2.376.000	0			2.376.000
	GESTÃO ESTRATÉGICA	19.618.220	2.376.000	0			21.994.220
7730.04122404.304	GESTÃO DE PROJETOS, OBRAS E SERVIÇOS DE PRÉDIOS PÚBLICOS	0	2.376.000	0			2.376.000
	Prover recursos para atender obras e serviços de arquitetura e engenharia (projetos, reparos, construções, ampliações e melhorias) em prédios públicos próprios ou em uso pelos órgãos do Poder Público Estadual.						

## Ações do Executivo

Principais Ações	Produto	Un. Medida	Mesorregiões												Total
			900	905	910	915	920	925	930	935	940	945	990	995	
Realizar reparos, ampliações e melhorias em prédios públicos	infraestrutura melhorada	m²				1000				200					1200

\*\* As Obras estão detalhadas no Anexo V \*\*

	SANEAMENTO				19.618.220				0			0			19.618.220
	SANEAMENTO BÁSICO URBANO				19.618.220				0			0			19.618.220
	GESTÃO ESTRATÉGICA				19.618.220			2.376.000				0			21.994.220
7730.17512403.040	*SANEAMENTO PARA PROMOÇÃO DA SAÚDE - FUNASA				19.618.220				0			0			19.618.220
	Implantar e ampliar sistemas de abastecimento de água e esgotamento sanitário, mediante execução de obras de infraestrutura em municípios do Paraná, conforme convênios celebrados entre a Fundação Nacional de Saúde - FUNASA e o Estado do Paraná.														

\*\* As Obras estão detalhadas no Anexo V \*\*

	TRANSPORTE				0			865.383.080				0			865.383.080
	TRANSPORTE RODOVIÁRIO				0			865.383.080				0			865.383.080
	REDE PARANÁ MULTIMODAL DE TRANSPORTES E LOGÍSTICA				0			638.155.200				0			638.155.200
7730.26782184.305	*GESTÃO DE PROJETOS, RESTAURAÇÃO E CONSTRUÇÃO DE OBRAS DO SISTEMA MULTIMODAL DE TRANSPORTE				0			389.328.230				0			389.328.230
	Construir, ampliar e melhorar a rede do sistema multimodal de transportes do Estado do Paraná, compreendendo as redes aquaviária, aeroportuária, dutoviária, rodoviária estadual e de acesso aos municípios.														

## Ações do Executivo

Principais Ações	Produto	Un. Medida	Mesorregiões												Total
			900	905	910	915	920	925	930	935	940	945	990	995	
Desapropriar áreas para implantação de rodovias	área indenizada	m²				50000									50000
Conservar Rodovias Pavimentadas - CREMEP	extensão atendida	km	53	33	26	26	200	109	110	52	18	94			721
Pavimentar pátios da CIRETRAN	município beneficiado	unidade				1									1
Elaborar projetos de engenharia	projeto executado	unidade	5	4	5	9	4	5	4	5	5	4			50
Promover compensação ambiental referente à implant. do complexo de pontes e acessos na BR 487 em Porto Camargo	ação realizada	unidade					1								1
Elaborar estudo de impacto ambiental	estudo elaborado	unidade				1									1

\*\* As Obras estão detalhadas no Anexo V \*\*

7730.26782184.306	*GESTÃO DE CONSERVAÇÃO, MANUTENÇÃO E SEGURANÇA DO SISTEMA MULTIMODAL DE TRANSPORTE				0			171.030.170				0			171.030.170
-------------------	--	--	--	--	---	--	--	-------------	--	--	--	---	--	--	-------------

Continua na próxima página

7700 - SECRETARIA DE ESTADO DE INFRAESTRUTURA E LOGÍSTICA

7730 - DEPARTAMENTO DE ESTRADAS DE RODAGEM - DER

PROGRAMA DE TRABALHO																
		Recursos de Todas as Fontes										R\$ 1,00				
CÓDIGO	ESPECIFICAÇÃO	PROJETOS					ATIVIDADES			OPER.ESP		TOTAL				
Manter, preservar, melhorar, conservar e recuperar a rede multimodal do Estado do Paraná compreendendo: rede rodoviária, aquaviária, aeroportuária e dutoviária.																
Garantir maior segurança e melhoria no fluxo de tráfego pela rede.																
Ações do Executivo																
Principais Ações		Produto	Un. Medida	Mesorregiões												
				900	905	910	915	920	925	930	935	940	945	990	995	Total
Conservar rodovias pavimentadas e não pavimentadas		extensão atendida	km	710	797	994	829	1894	2249	1420	1079	479	953			11404
7730.26782184.307	*GESTÃO DE OPERAÇÃO DO SISTEMA DE RODOVIAS ESTADUAIS E FEDERAIS DELEGADAS - CONCESSÃO E TERCEIRIZAÇÃO						0	27.196.800					0		27.196.800	
Garantir a operação e a segurança no transporte de bens e pessoas pela rede multimodal de transportes - concessão e terceirização.																
Ações do Executivo																
Principais Ações		Produto	Un. Medida	Mesorregiões												
				900	905	910	915	920	925	930	935	940	945	990	995	Total
Gerenciar concessões rodoviárias pedagiadas		extensão atendida	km	175	526	175	300	100	400	225	375		225			2501
Elaborar Plano Diretor para Transporte Comercial		plano elaborado	unidade						1							1
Conservar a ponte Ayrton Senna sobre o Rio Paraná, em Guaíra		serviço executado	unidade						1							1
Desapropriar áreas para implantação de rodovias		área indenizada	m²						1923							1923
7730.26782184.308	*GESTÃO DE APOIO A CONSTRUÇÃO, RESTAURAÇÃO E MELHORIAS DA INFRAESTRUTURA DE RODOVIAS MUNICIPAIS						0	50.600.000					0		50.600.000	
Promover, mediante locação de patrulhas rodoviárias do DER ao consórcio de municípios, a construção e adequação de estradas rurais, assegurando permanente escoamento da produção aos centros de comercialização, proporcionando o transporte seguro de pessoas da comunidade rural aos serviços médico hospitalares e de educação.																
Ações do Executivo																
Principais Ações		Produto	Un. Medida	Mesorregiões												
				900	905	910	915	920	925	930	935	940	945	990	995	Total
Conservar acessos municipais a rede rodoviária Estadual		unidade implantada	unidade	3	3	3	3	3	3	3	3	3	3			30
** As Obras estão detalhadas no Anexo V **																
GESTÃO ADMINISTRATIVA							0	220.539.140					0		220.539.140	
7730.26782414.309	*GESTÃO ADMINISTRATIVA - DER						0	220.539.140					0		220.539.140	
Manter e gerenciar a sede do Departamento de Estradas de Rodagem e suas unidades descentralizadas compreendendo: Superintendências Regionais com seus Escritórios Regionais e sede do Batalhão da Polícia Rodoviária com suas Companhias e Postos da Polícia Rodoviária.																
GESTÃO DE SERVIÇOS							0	6.688.740					0		6.688.740	
7730.26782424.310	*GESTÃO DE SERVIÇOS - DER						0	6.688.740					0		6.688.740	
Alocar recursos para pagamento de despesas com energia elétrica, água e esgoto, telefonia, processamento e transmissão de dados.																
ENCARGOS ESPECIAIS							0	0					6.104.950		6.104.950	
OUTROS ENCARGOS ESPECIAIS							0	0					6.104.950		6.104.950	
OBRIGAÇÕES ESPECIAIS							0	0					6.104.950		6.104.950	
7730.28846999.100	*ENCARGOS ESPECIAIS - DER						0	0					6.104.950		6.104.950	
Continua na próxima página																

Continua na próxima página

7700 - SECRETARIA DE ESTADO DE INFRAESTRUTURA E LOGÍSTICA

7730 - DEPARTAMENTO DE ESTRADAS DE RODAGEM - DER

## PROGRAMA DE TRABALHO

		Recursos de Todas as Fontes			R\$ 1,00
CÓDIGO	ESPECIFICAÇÃO	PROJETOS	ATIVIDADES	OPER.ESP	TOTAL
	Alocar recursos destinados ao pagamento do PASEP e de despesas com precatórios, ações trabalhistas, obrigações de pequeno valor e de outros encargos conforme legislação vigente.				
	TOTAL	19.618.220	867.759.080	6.104.950	893.482.250
*Recursos Vinculados					

7700 - SECRETARIA DE ESTADO DE INFRAESTRUTURA E LOGÍSTICA

7730 - DEPARTAMENTO DE ESTRADAS DE RODAGEM - DER

## DISCRIMINAÇÃO DA DESPESA SEGUNDO OS DESDOBRAMENTOS POR GRUPO DE FONTES

		Recursos de Todas as Fontes						R\$ 1,00
Projeto/ Atividade	Grupo Fonte	Pessoal e Enc. Sociais	Juros e Enc. da Dívida	Outras Desp. Correntes	Investimentos	Inversões Financeiras	Amortização da Dívida	Total
3040	09	0	0	0	19.618.220	0	0	19.618.220
	T	0	0	0	19.618.220	0	0	19.618.220
4304	95	0	0	450.000	1.926.000	0	0	2.376.000
	T	0	0	450.000	1.926.000	0	0	2.376.000
4305	01	0	0	0	99.396.610	0	0	99.396.610
	15	0	0	311.500	202.620.120	0	0	202.931.620
	95	0	0	0	87.000.000	0	0	87.000.000
	T	0	0	311.500	389.016.730	0	0	389.328.230
4306	01	0	0	100.000	49.503.790	0	0	49.603.790
	15	0	0	0	8.026.380	0	0	8.026.380
	95	0	0	36.365.000	77.035.000	0	0	113.400.000
	T	0	0	36.465.000	134.565.170	0	0	171.030.170
4307	01	0	0	0	50.000	0	0	50.000
	95	0	0	26.983.000	163.800	0	0	27.146.800
	T	0	0	26.983.000	213.800	0	0	27.196.800
4308	01	0	0	10.000.000	600.000	0	0	10.600.000
	09	0	0	40.000.000	0	0	0	40.000.000
	T	0	0	50.000.000	600.000	0	0	50.600.000
4309	01	135.954.100	0	9.877.070	0	0	0	145.831.170
	15	0	0	0	39.092.000	0	0	39.092.000
	95	0	0	30.715.970	4.900.000	0	0	35.615.970
	T	135.954.100	0	40.593.040	43.992.000	0	0	220.539.140
4310	01	0	0	6.505.660	0	0	0	6.505.660
	15	0	0	183.080	0	0	0	183.080
	T	0	0	6.688.740	0	0	0	6.688.740
9100	01	0	0	5.063.720	0	0	0	5.063.720
	95	0	0	1.041.230	0	0	0	1.041.230
	T	0	0	6.104.950	0	0	0	6.104.950
	TOTAL	135.954.100	0	167.596.230	589.931.920	0	0	893.482.250

7700 - SECRETARIA DE ESTADO DE INFRAESTRUTURA E LOGÍSTICA

7730 - DEPARTAMENTO DE ESTRADAS DE RODAGEM - DER

## DISCRIMINAÇÃO DA DESPESA SEGUNDO OS DESDOBRAMENTOS POR MODALIDADE APLICAÇÃO

		Recursos de Todas as Fontes						R\$ 1,00
Projeto/ Atividade	Mod. Aplic.	Pessoal e Enc. Sociais	Juros e Enc. da Dívida	Outras Desp. Correntes	Investimentos	Inversões Financeiras	Amortização da Dívida	Total
3040	90	0	0	0	19.618.220	0	0	19.618.220

Continua na próxima página

7700 - SECRETARIA DE ESTADO DE INFRAESTRUTURA E LOGÍSTICA

7730 - DEPARTAMENTO DE ESTRADAS DE RODAGEM - DER

## DISCRIMINAÇÃO DA DESPESA SEGUNDO OS DESDOBRAMENTOS POR MODALIDADE APLICAÇÃO

Projeto/ Atividade	Mod. Aplic.	Pessoal e Enc. Sociais	Juros e Enc. da Dívida	Outras Desp. Correntes	Investimentos	Recursos de Todas as Fontes			R\$ 1,00
						Inversões Financeiras	Amortização da Dívida	Total	Total
	T	0	0	0	19.618.220	0	0	19.618.220	
4304	90	0	0	450.000	1.926.000	0	0	2.376.000	
	T	0	0	450.000	1.926.000	0	0	2.376.000	
4305	90	0	0	311.500	389.016.730	0	0	389.328.230	
	T	0	0	311.500	389.016.730	0	0	389.328.230	
4306	90	0	0	36.465.000	134.565.170	0	0	171.030.170	
	T	0	0	36.465.000	134.565.170	0	0	171.030.170	
4307	90	0	0	26.983.000	213.800	0	0	27.196.800	
	T	0	0	26.983.000	213.800	0	0	27.196.800	
4308	90	0	0	50.000.000	600.000	0	0	50.600.000	
	T	0	0	50.000.000	600.000	0	0	50.600.000	
4309	90	135.954.100	0	40.593.040	43.992.000	0	0	220.539.140	
	T	135.954.100	0	40.593.040	43.992.000	0	0	220.539.140	
4310	90	0	0	6.688.740	0	0	0	6.688.740	
	T	0	0	6.688.740	0	0	0	6.688.740	
9100	90	0	0	6.104.950	0	0	0	6.104.950	
	T	0	0	6.104.950	0	0	0	6.104.950	
<b>TOTAL</b>		<b>135.954.100</b>	<b>0</b>	<b>167.596.230</b>	<b>589.931.920</b>	<b>0</b>	<b>0</b>	<b>893.482.250</b>	

7700 - SECRETARIA DE ESTADO DE INFRAESTRUTURA E LOGÍSTICA

7731 - ADMINISTRAÇÃO DOS PORTOS DE PARANAGUÁ E ANTONINA - APPA

## DEMONSTRATIVO DAS RECEITAS PRÓPRIAS

CÓDIGO	ESPECIFICAÇÃO	DESDOBRAMENTO	FONTE	R\$ 1,00
				CATEG.ECONÔM.
1.0.0.0.00.00	RECEITAS CORRENTES			321.420.000
1.3.0.0.00.00	RECEITA PATRIMONIAL		139.700.000	
1.3.1.0.00.00	Receitas Imobiliárias	79.200.000		
1.3.1.2.00.00	Arrendamentos	79.200.000		
1.3.2.0.00.00	Receitas de Valores Mobiliários	60.500.000		
1.3.2.5.00.00	Remuneração de Depósitos Bancários	60.500.000		
1.3.2.5.58.00	Remuneração sobre Recursos Diretamente Arrecadados com Utilização Vinculada	60.500.000		
1.6.0.0.00.00	RECEITA DE SERVIÇOS		165.220.000	
1.6.0.0.06.00	Serviços Portuários	143.220.000		
1.6.0.0.07.00	Serviços de Armazenagem	22.000.000		
1.6.0.0.07.01	Serviços de Armazenagem da Administração dos Portos de Paranaguá e Antonina - APPA	22.000.000		
1.9.0.0.00.00	OUTRAS RECEITAS CORRENTES		16.500.000	
1.9.2.0.00.00	Indenizações e Restituições	11.000.000		
1.9.2.2.00.00	Restituições	11.000.000		
1.9.2.2.99.00	Outras Restituições	11.000.000		
1.9.2.2.99.58	Outras Restituições	11.000.000		
1.9.9.0.00.00	Receitas Diversas	5.500.000		
1.9.9.0.99.00	Outras Receitas	5.500.000		
1.9.9.0.99.58	Outras Receitas	5.500.000		
<b>RECEITAS CORRENTES</b>	<b>321.420.000</b>	<b>RECEITAS DE CAPITAL</b>	<b>0</b>	<b>TOTAL GERAL 321.420.000</b>

7700 - SECRETARIA DE ESTADO DE INFRAESTRUTURA E LOGÍSTICA					
7731 - ADMINISTRAÇÃO DOS PORTOS DE PARANAGUÁ E ANTONINA - APPA					
PROGRAMA DE TRABALHO					
				Recursos de Todas as Fontes	R\$ 1,00
CÓDIGO	ESPECIFICAÇÃO	PROJETOS	ATIVIDADES	OPER.ESP	TOTAL
	TRANSPORTE	51.500.000	250.820.000	0	302.320.000
	TRANSPORTE HIDROVIÁRIO	51.500.000	250.820.000	0	302.320.000
	REDE PARANÁ MULTIMODAL DE TRANSPORTES E LOGÍSTICA	51.500.000	80.450.000	0	131.950.000
7731.26784183.042	*MODERNIZAÇÃO E EXPANSÃO DA INFRAESTRUTURA PORTUÁRIA	51.500.000	0	0	51.500.000
Promover o investimento nas áreas operacionais de Paranaguá e Antonina, proporcionando o aumento da capacidade instalada e elevando o desempenho operacional.					
Atender as novas demandas de cargas na área de abrangência dos Portos de Paranaguá e Antonina.					

7731.26784184.312	*GESTÃO PORTUÁRIA	0	80.450.000	0	80.450.000
Aumentar os atuais índices de produtividade e de desempenho operacional, por meio da realização da manutenção da infraestrutura marítima, de acostagem, terrestre, superestrutura e equipamentos da operação portuária.					

Principais Ações	Produto	Un. Medida	Mesorregiões													Total
			900	905	910	915	920	925	930	935	940	945	990	995		
Realizar manutenção do cais público	cais acostável mantido	m				2816									2816	
Implantar programas de gestão ambiental	plano elaborado	unidade				1									1	
Realizar dragagem nos Portos de Paranaguá e Antonina	canal de acesso e bacia de evolução dragados	mil m³				20000									20000	
Manter a sinalização náutica	ação executada	unidade				28									28	
Realizar batimetria do canal de acesso da bacia de evolução	ação desenvolvida	unidade				1									1	
Realizar sonografias e sísmica rasa	ação desenvolvida	unidade				1									1	
Implantar sistema de controle de tráfego de navios	sistema desenvolvido	unidade				1									1	
Manter o sistema ISPS Code (International Ship and Port Facility Security Code)	sistema ampliado	município				1									1	
Realizar melhorias e manutenção da infraestrutura	reforma realizada	unidade				1									1	
Implantar sinalização horizontal e vertical nas vias de acesso	ação implementada	unidade				1									1	
GESTÃO ADMINISTRATIVA					0			170.370.000					0		170.370.000	
Continua na próxima página																

Continua na próxima página

7700 - SECRETARIA DE ESTADO DE INFRAESTRUTURA E LOGÍSTICA

7731 - ADMINISTRAÇÃO DOS PORTOS DE PARANAGUÁ E ANTONINA - APPA

## PROGRAMA DE TRABALHO

Recursos de Todas as Fontes														R\$ 1,00		
CÓDIGO	ESPECIFICAÇÃO	PROJETOS						ATIVIDADES			OPER.ESP			TOTAL		
7731.26784414.311	*GESTÃO ADMINISTRATIVA - APPA	0						170.370.000			0			170.370.000		
	Manter e promover a modernização da estrutura administrativa da APPA em conjunto com o Conselho de Autoridade Portuária (CAP) dos Portos de Paranaguá e Antonina.															
	Obter os padrões de qualidade nacional / internacional por meio de certificações.															
	Ações do Executivo															
Principais Ações	Produto	Un. Medida	Mesorregiões													
			900	905	910	915	920	925	930	935	940	945	990	995	Total	
						700										700
						1										1
						1										1
	ENCARGOS ESPECIAIS				0			0			19.100.000			19.100.000		
	OUTROS ENCARGOS ESPECIAIS				0			0			19.100.000			19.100.000		
	OBRIGAÇÕES ESPECIAIS				0			0			19.100.000			19.100.000		
7731.28846999.101	*ENCARGOS ESPECIAIS - APPA				0			0			19.100.000			19.100.000		
	Alocar recursos destinados ao pagamento do PASEP e de despesas com precatórios, ações trabalhistas, obrigações de pequeno valor e de outros encargos conforme legislação vigente.															
	TOTAL				51.500.000			250.820.000			19.100.000			321.420.000		
*Recursos Vinculados																

7700 - SECRETARIA DE ESTADO DE INFRAESTRUTURA E LOGÍSTICA

7731 - ADMINISTRAÇÃO DOS PORTOS DE PARANAGUÁ E ANTONINA - APPA

## DISCRIMINAÇÃO DA DESPESA SEGUNDO OS DESDOBRAMENTOS POR GRUPO DE FONTES

		Recursos de Todas as Fontes												R\$ 1,00	
Projeto/ Atividade	Grupo Fonte	Pessoal e Enc. Sociais	Juros e Enc. da Dívida	Outras Desp. Correntes	Investimentos	Inversões Financeiras	Amortização da Dívida							Total	
3042	95	0	0	0	51.500.000	0	0							51.500.000	
	T	0	0	0	51.500.000	0	0							51.500.000	
4311	95	143.170.000	0	26.200.000	1.000.000	0	0							170.370.000	
	T	143.170.000	0	26.200.000	1.000.000	0	0							170.370.000	
4312	95	0	0	69.650.000	10.800.000	0	0							80.450.000	
	T	0	0	69.650.000	10.800.000	0	0							80.450.000	
9101	95	0	0	19.100.000	0	0	0							19.100.000	
	T	0	0	19.100.000	0	0	0							19.100.000	
	TOTAL	143.170.000	0	114.950.000	63.300.000	0	0							321.420.000	

7700 - SECRETARIA DE ESTADO DE INFRAESTRUTURA E LOGÍSTICA

7731 - ADMINISTRAÇÃO DOS PORTOS DE PARANAGUÁ E ANTONINA - APPA

## DISCRIMINAÇÃO DA DESPESA SEGUNDO OS DESDOBRAMENTOS POR MODALIDADE APLICAÇÃO

		Recursos de Todas as Fontes												R\$ 1,00	
Projeto/ Atividade	Mod. Aplic.	Pessoal e Enc. Sociais	Juros e Enc. da Dívida	Outras Desp. Correntes	Investimentos	Inversões Financeiras	Amortização da Dívida							Total	
3042	90	0	0	0	51.500.000	0	0							51.500.000	
	T	0	0	0	51.500.000	0	0							51.500.000	
4311	40	0	0	0	1.000.000	0	0							1.000.000	

Continua na próxima página



7700 - SECRETARIA DE ESTADO DE INFRAESTRUTURA E LOGÍSTICA

7731 - ADMINISTRAÇÃO DOS PORTOS DE PARANAGUÁ E ANTONINA - APPA

## DISCRIMINAÇÃO DA DESPESA SEGUNDO OS DESDOBRAMENTOS POR MODALIDADE APLICAÇÃO

		Recursos de Todas as Fontes						R\$ 1,00
Projeto/ Atividade	Mod. Aplic.	Pessoal e Enc. Sociais	Juros e Enc. da Dívida	Outras Desp. Correntes	Investimentos	Inversões Financeiras	Amortização da Dívida	Total
4312	90	143.170.000	0	26.200.000	0	0	0	169.370.000
	T	143.170.000	0	26.200.000	1.000.000	0	0	170.370.000
	90	0	0	69.650.000	10.800.000	0	0	80.450.000
	T	0	0	69.650.000	10.800.000	0	0	80.450.000
9101	90	0	0	19.100.000	0	0	0	19.100.000
	T	0	0	19.100.000	0	0	0	19.100.000
TOTAL		143.170.000	0	114.950.000	63.300.000	0	0	321.420.000

7700 - SECRETARIA DE ESTADO DE INFRAESTRUTURA E LOGÍSTICA

7732 - AGÊNCIA REGULADORA DE SERVIÇOS PÚBLICOS DELEGADOS DE INFRAESTRUTURA DO PARANÁ - AGEPAR

## CONSOLIDAÇÃO DA RECEITA DA UNIDADE

ESPECIFICAÇÃO	R\$ 1,00
REPASSES DE RECURSOS DO TESOIRO ESTADUAL	1.900.000
TOTAL	1.900.000

7700 - SECRETARIA DE ESTADO DE INFRAESTRUTURA E LOGÍSTICA

7732 - AGÊNCIA REGULADORA DE SERVIÇOS PÚBLICOS DELEGADOS DE INFRAESTRUTURA DO PARANÁ - AGEPAR

## PROGRAMA DE TRABALHO

		Recursos de Todas as Fontes			R\$ 1,00
CÓDIGO	ESPECIFICAÇÃO	PROJETOS	ATIVIDADES	OPER.ESP	TOTAL
7732.04125404.313	ADMINISTRAÇÃO	0	1.900.000	0	1.900.000
	NORMATIZAÇÃO E FISCALIZAÇÃO	0	1.900.000	0	1.900.000
	GESTÃO ESTRATÉGICA	0	1.900.000	0	1.900.000
	REGULAÇÃO, NORMATIZAÇÃO E FISCALIZAÇÃO DOS SERVIÇOS PÚBLICOS DELEGADOS DE INFRAESTRUTURA	0	1.900.000	0	1.900.000
	Regular, normatizar e fiscalizar os serviços públicos delegados de infraestrutura.				
TOTAL		0	1.900.000	0	1.900.000
*Recursos Vinculados					

7700 - SECRETARIA DE ESTADO DE INFRAESTRUTURA E LOGÍSTICA

7732 - AGÊNCIA REGULADORA DE SERVIÇOS PÚBLICOS DELEGADOS DE INFRAESTRUTURA DO PARANÁ - AGEPAR

## DISCRIMINAÇÃO DA DESPESA SEGUNDO OS DESDOBRAMENTOS POR GRUPO DE FONTES

		Recursos de Todas as Fontes						R\$ 1,00
Projeto/ Atividade	Grupo Fonte	Pessoal e Enc. Sociais	Juros e Enc. da Dívida	Outras Desp. Correntes	Investimentos	Inversões Financeiras	Amortização da Dívida	Total
4313	01	1.500.000	0	350.000	50.000	0	0	1.900.000
	T	1.500.000	0	350.000	50.000	0	0	1.900.000
	TOTAL	1.500.000	0	350.000	50.000	0	0	1.900.000

7700 - SECRETARIA DE ESTADO DE INFRAESTRUTURA E LOGÍSTICA

7732 - AGÊNCIA REGULADORA DE SERVIÇOS PÚBLICOS DELEGADOS DE INFRAESTRUTURA DO PARANÁ - AGEPAR

## DISCRIMINAÇÃO DA DESPESA SEGUNDO OS DESDOBRAMENTOS POR MODALIDADE APLICAÇÃO

		Recursos de Todas as Fontes						R\$ 1,00
Projeto/ Atividade	Mod. Aplic.	Pessoal e Enc. Sociais	Juros e Enc. da Dívida	Outras Desp. Correntes	Investimentos	Inversões Financeiras	Amortização da Dívida	Total
4313	90	1.500.000	0	350.000	50.000	0	0	1.900.000

Continua na próxima página

7700 - SECRETARIA DE ESTADO DE INFRAESTRUTURA E LOGÍSTICA

7732 - AGÊNCIA REGULADORA DE SERVIÇOS PÚBLICOS DELEGADOS DE INFRAESTRUTURA DO PARANÁ - AGEPAR

## DISCRIMINAÇÃO DA DESPESA SEGUNDO OS DESDOBRAMENTOS POR MODALIDADE APLICAÇÃO

Projeto/ Atividade	Mod. Aplic.	Recursos de Todas as Fontes						R\$ 1,00
		Pessoal e Enc. Sociais	Juros e Enc. da Dívida	Outras Desp. Correntes	Investimentos	Inversões Financeiras	Amortização da Dívida	Total
	T	1.500.000	0	350.000	50.000	0	0	1.900.000
	TOTAL	1.500.000	0	350.000	50.000	0	0	1.900.000



## **ANEXO IV**

### **ORÇAMENTO DE INVESTIMENTO DAS EMPRESAS PÚBLICAS E SOCIEDADES DE ECONOMIA MISTA**



## ESTADO DO PARANÁ - ORÇAMENTO PROGRAMA 2013

445

## RESUMO GERAL DOS INVESTIMENTOS SEGUNDO A ORIGEM DOS RECURSOS

				R\$ 1,00
ORIGEM DOS RECURSOS				VALOR
Recursos do Tesouro Estadual				464.052.200
Recursos Próprios				2.722.358.040
TOTAL				3.186.410.240

## RESUMO GERAL DOS INVESTIMENTOS POR FUNÇÃO E SEGUNDO A ORIGEM DOS RECURSOS

					R\$ 1,00
Função	Recursos Próprios	Operações de Crédito	Tesouro Estadual		Total
ADMINISTRAÇÃO	114.468.500	0	100.000		114.568.500
HABITAÇÃO	6.120.000	0	454.297.940		460.417.940
SANEAMENTO	754.562.740	0	3.054.260		757.617.000
AGRICULTURA	15.659.140	0	200.000		15.859.140
TRANSPORTE	9.895.000	0	100.000		9.995.000
ASSISTÊNCIA SOCIAL	15.836.000	0	0		15.836.000
GESTÃO AMBIENTAL	4.902.000	0	6.300.000		11.202.000
ENERGIA	1.274.413.570	420.301.160	0		1.694.714.730
COMÉRCIO E SERVIÇOS	184.000	0	0		184.000
COMUNICAÇÕES	102.185.330	3.830.600	0		106.015.930
	2.298.226.280	424.131.760	464.052.200		3.186.410.240

## INVESTIMENTO DAS EMPRESAS PUBLICAS E SOCIEDADES DE ECONOMIA MISTA SEGUNDO A ORIGEM DOS RECURSOS

					R\$ 1,00
Cód.	Especificação	Recursos Próprios	Operações de Crédito	Tesouro Estadual	Total
1380	COMPANHIA PARANAENSE DE ENERGIA - COPEL	1.376.598.900	424.131.760	0	1.800.730.660
2984	AGÊNCIA DE FOMENTO DO PARANÁ S/A	184.000	0	0	184.000
6182	AMBIENTAL PARANÁ FLORESTAS S/A	4.902.000	0	6.300.000	11.202.000
1384	COMPANHIA DE HABITAÇÃO DO PARANÁ - COHAPAR	6.120.000	0	454.297.940	460.417.940
2380	COMPANHIA DE INFORMÁTICA DO PARANÁ - CELEPAR	114.468.500	0	100.000	114.568.500
1381	COMPANHIA DE SANEAMENTO DO PARANÁ - SANEPAR	770.398.740	0	3.054.260	773.453.000
6583	CENTRAIS DE ABASTECIMENTO DO PARANÁ S/A - CEASA/PR	1.812.390	0	100.000	1.912.390
6582	COMPANHIA DE DESENVOLVIMENTO AGROPECUÁRIO DO PARANÁ - CODAPAR	13.846.750	0	100.000	13.946.750
7780	ESTRADA DE FERRO PARANÁ OESTE S/A - FERROESTE	9.895.000	0	100.000	9.995.000
		2.298.226.280	424.131.760	464.052.200	3.186.410.240

## DEMONSTRATIVO DA ORIGEM DOS RECURSOS PARA FINANCIAMENTOS DOS INVESTIMENTOS

				R\$ 1,00
1300 - CASA CIVIL				
1380 - COMPANHIA PARANAENSE DE ENERGIA - COPEL				
Especificação				Valor
Recursos Próprios				1.376.598.900
Operações de Crédito (exceto Tesouro)				424.131.760
TOTAL				1.800.730.660

## ESTADO DO PARANÁ - ORÇAMENTO PROGRAMA 2013

446

## DEMONSTRATIVO DAS METAS DOS INVESTIMENTOS

R\$ 1,00

1300 - CASA CIVIL

1380 - COMPANHIA PARANAENSE DE ENERGIA - COPEL

Código

Objetivos e Ações

1380.24722074.800

TELECOMUNICAÇÕES

Expandir a participação da COPEL na área de telecomunicações, investindo em pesquisa, desenvolvimento e inovação. Promover a criação de cidades digitais - acesso a internet de baixo custo à toda população.

## Principais Ações

\*\* As Obras estão detalhadas no Anexo V \*\*

1380.25752074.801

GERAÇÃO DE ENERGIA

Expandir a participação nacional na área de geração de energia, bem como promover o crescimento socioeconômico, a responsabilidade ambiental e o desenvolvimento sustentável.

## Principais Ações

\*\* As Obras estão detalhadas no Anexo V \*\*

1380.25752074.808

TRANSMISSÃO DE ENERGIA

Expandir a participação nacional na área de transmissão de energia, bem como promover o crescimento socioeconômico, a responsabilidade ambiental e o desenvolvimento sustentável.

## Principais Ações

\*\* As Obras estão detalhadas no Anexo V \*\*

1380.25752074.809

DISTRIBUIÇÃO DE ENERGIA

Expandir a participação nacional nas áreas de distribuição de energia, bem como promover o crescimento socioeconômico, a responsabilidade ambiental e o desenvolvimento sustentável.

## Principais Ações

\*\* As Obras estão detalhadas no Anexo V \*\*

VALOR EM R\$ 1,00

1.800.730.660

## DEMONSTRATIVO DA ORIGEM DOS RECURSOS PARA FINANCIAMENTOS DOS INVESTIMENTOS

R\$ 1,00

1300 - CASA CIVIL

1381 - COMPANHIA DE SANEAMENTO DO PARANÁ - SANEPAR

Especificação

Valor

Recursos Próprios

770.398.740

Recursos do Tesouro Estadual

3.054.260

TOTAL

773.453.000

## DEMONSTRATIVO DAS METAS DOS INVESTIMENTOS

R\$ 1,00

1300 - CASA CIVIL

1381 - COMPANHIA DE SANEAMENTO DO PARANÁ - SANEPAR

Código

Objetivos e Ações

1381.08244214.805

SANEAMENTO SOCIAL

Fomentar o desenvolvimento da política de inclusão social por meio da implantação do Programa de Tarifa Social para famílias de baixa renda, contemplando os serviços de ampliação de redes de distribuição de água e ligações prediais.

Continua na próxima página

## ESTADO DO PARANÁ - ORÇAMENTO PROGRAMA 2013

447

## DEMONSTRATIVO DAS METAS DOS INVESTIMENTOS

R\$ 1,00

## 1300 - CASA CIVIL

## 1381 - COMPANHIA DE SANEAMENTO DO PARANÁ - SANEPAR

## Principais Ações

\*\* As Obras estão detalhadas no Anexo V \*\*

1381.17511214.802

## SANEAMENTO RURAL

Implantar sistemas de abastecimento de água em localidades rurais consolidadas do Estado do Paraná. Implantar e ampliar sistemas de esgoto sanitário preferencialmente para o atendimento à população de baixa renda.

## Principais Ações

\*\* As Obras estão detalhadas no Anexo V \*\*

1381.17512214.803

## INVESTIMENTOS PARA A GESTÃO DA SANEPAR

Promover suporte administrativo, financeiro e técnico ao desenvolvimento das atividades da SANEPAR, na prestação de serviços de saneamento básico no Estado do Paraná.

Principais Ações	Produto	Un. Medida	Mesorregiões												Total
			900	905	910	915	920	925	930	935	940	945	990	995	
Adquirir equipamentos de informática	equipamento adquirido	unidade	58	200	106	753	139	443	57	386	25	114			2281
Adquirir veículos	equipamento adquirido	unidade	13	45	24	167	31	99	13	87	6	26			511

1381.17512214.804

## SANEAMENTO URBANO

Implantar, ampliar, melhorar e eliminar passivos ambientais em sistemas de água e esgoto, de maneira a contribuir para a melhoria da qualidade de vida da população residente nas localidades atendidas pela SANEPAR.

## Principais Ações

\*\* As Obras estão detalhadas no Anexo V \*\*

1381.17541213.800

## SANEAMENTO AMBIENTAL - PAC

Implantar e ampliar sistemas de abastecimento de água e esgotamento sanitário, mediante a execução de obras de infraestrutura em áreas urbanas de municípios do Paraná ainda carentes. Contribuir para a redução de doenças e endemias associadas a falta ou deficiência de saneamento básico.

## Principais Ações

\*\* As Obras estão detalhadas no Anexo V \*\*

VALOR EM R\$ 1,00

773.453.000

## DEMONSTRATIVO DA ORIGEM DOS RECURSOS PARA FINANCIAMENTOS DOS INVESTIMENTOS

R\$ 1,00

## 1300 - CASA CIVIL

## 1384 - COMPANHIA DE HABITAÇÃO DO PARANÁ - COHAPAR

## Especificação

## Valor

Recursos Próprios

6.120.000

Recursos do Tesouro Estadual

454.297.940

TOTAL

460.417.940

## ESTADO DO PARANÁ - ORÇAMENTO PROGRAMA 2013

448

## DEMONSTRATIVO DAS METAS DOS INVESTIMENTOS

R\$ 1,00

1300 - CASA CIVIL

1384 - COMPANHIA DE HABITAÇÃO DO PARANÁ - COHAPAR

Código	Objetivos e Ações
1384.16127103.801	TITULAÇÃO, URBANIZAÇÃO E REASSENTAMENTOS Promover a titulação de propriedades sem documentação no Estado. Regularizar as ocupações irregulares urbanas, recuperar as áreas de proteção ambiental degradadas e reassentar as famílias, quando necessário.

## Principais Ações

\*\* As Obras estão detalhadas no Anexo V \*\*

1384.16481103.802	MORAR BEM - PARANÁ RURAL Prestar atendimento às famílias de baixa renda residentes no meio rural, com a construção de unidades habitacionais. Melhorar a habitabilidade das famílias de baixa renda, residentes no meio rural, com pequenas obras de reparos e pintura.
1384.16482103.803	MORAR BEM - PARANÁ URBANO Prestar atendimento às famílias de baixa renda residentes no meio urbano, com a construção de unidades habitacionais. Melhorar a habitabilidade das famílias de baixa renda residentes no meio urbano, com pequenas obras de reparos e pintura.

## Principais Ações

\*\* As Obras estão detalhadas no Anexo V \*\*

VALOR EM R\$ 1,00

460.417.940

## DEMONSTRATIVO DA ORIGEM DOS RECURSOS PARA FINANCIAMENTOS DOS INVESTIMENTOS

R\$ 1,00

2300 - SECRETARIA DE ESTADO DO PLANEJAMENTO E COORDENAÇÃO GERAL

2380 - COMPANHIA DE INFORMÁTICA DO PARANÁ - CELEPAR

Especificação	Valor
Recursos Próprios	114.468.500
Recursos do Tesouro Estadual	100.000
<b>TOTAL</b>	<b>114.568.500</b>

## DEMONSTRATIVO DAS METAS DOS INVESTIMENTOS

R\$ 1,00

2300 - SECRETARIA DE ESTADO DO PLANEJAMENTO E COORDENAÇÃO GERAL

2380 - COMPANHIA DE INFORMÁTICA DO PARANÁ - CELEPAR

Código	Objetivos e Ações
2380.04126404.807	INVESTIMENTO EM TECNOLOGIA DA INFORMAÇÃO E COMUNICAÇÃO Assegurar a estrutura de serviços indispensáveis ao atendimento das necessidades de Tecnologia e Informação da Comunicação (TIC) do Governo do Paraná. Contribuir para a melhoria das informações estratégicas, controles gerenciais, agilização de processos e decisões, acompanhamento de ações e resultados de governo, visando a eficiência e a eficácia dos serviços do poder público.

## Principais Ações

\*\* As Obras estão detalhadas no Anexo V \*\*

VALOR EM R\$ 1,00

114.568.500



DEMONSTRATIVO DAS METAS DOS INVESTIMENTOS															R\$ 1,00
6100 - SECRETARIA DE ESTADO DA INDÚSTRIA, DO COMÉRCIO E ASSUNTOS DO MERCOSUL															
6182 - AMBIENTAL PARANÁ FLORESTAS S/A															
Código	Objetivos e Ações														
6182.18541114.236	GESTÃO DE ATIVOS FLORESTAIS E AMBIENTAIS														
	Regularizar fundiária e ambientalmente todos os imóveis da empresa, bem como a valoração de suas áreas e ativos ambientais e florestais, a identificação, classificação, recomposição, certificação e monitoramento de ativos ambientais para fins de compensação e prestar serviços ambientais e/ou formação de unidades de conservação, o manejo florestal em espécies exóticas para fins de atividade sustentável , manejo florestal em espécies nativas reflorestadas para fins de atividade sustentável (palmito, araucária e bracatinga) através de projetos sócio-ambientais, a implantação de sistemas de corredores de biodiversidades nas bacias de atuação do projeto, a montagem e a operação de um sistema de informações geográficas para gerenciamento de ativos florestais e ambientais e a criação de núcleos de educação ambiental em todos os núcleos da empresa, voltados para alunos do ensino fundamental e médio da rede pública estadual.														
Principais Ações	Produto	Un. Medida	Mesorregiões												Total
			900	905	910	915	920	925	930	935	940	945	990	995	
Preservar as florestas nativas	atividade desenvolvida	unidade		2	1	3									6
Manter as florestas existentes exóticas	atividade desenvolvida	unidade		2	1	3									6
Implantar as novas florestas exóticas	atividade desenvolvida	unidade		2	1	3									6
				VALOR EM R\$ 1,00											11.202.000

## R\$ 1,00

6582 - COMPANHIA DE DESENVOLVIMENTO AGROPECUÁRIO DO PARANÁ - CODAPAR

Valor

13.846.750

100.000

13.946.750

## R\$ 1,00

6582 - COMPANHIA DE DESENVOLVIMENTO AGROPECUÁRIO DO PARANÁ - CODAPAR

## Objetivos e Ações

DESENVOLVIMENTO AGROPECUÁRIO

Realizar a gestão de estradas rurais, o desenvolvimento de projetos de engenharia rural, armazenagem e logística do escoamento de safra pelos corredores de exportação.

VALOR EM R\$ 1,00

13.946.750

## R\$ 1,00

6583 - CENTRAIS DE ABASTECIMENTO DO PARANÁ S/A - CEASA/PR

Valor

1.812.390

100.000

1.912.390

## R\$ 1,00

6583 - CENTRAIS DE ABASTECIMENTO DO PARANÁ S/A - CEASA/PR

## Objetivos e Ações

REDE PARANAENSE DE ABASTECIMENTO

Promover atendimento de famílias de baixa renda, apoiando a comercialização de hortigranjeiros e capacitando comerciantes e produtores.

VALOR EM R\$ 1,00

1.912.390

## 451

## R\$ 1,00

7780 - ESTRADA DE FERRO PARANÁ OESTE S/A - FERROESTE

Valor

9.895.000

100.000

9.995.000

## R\$ 1,00

7780 - ESTRADA DE FERRO PARANÁ OESTE S/A - FERROESTE

## Objetivos e Ações

MODERNIZAÇÃO E EXPANSÃO DA FERROESTE

Construir trechos ferroviários proporcionando transporte de cargas eficiente e de menor custo operacional. Promover melhorias nas instalações e ativos operacionais, aumentando a capacidade de tração de forma a otimizar o escoamento da produção paranaense.

**\*\* As Obras estão detalhadas no Anexo V \*\***

9.995.000





## **ANEXO V**

### **PROGRAMA DE OBRAS**



## 0300 - TRIBUNAL DE CONTAS

## 0301 - TRIBUNAL DE CONTAS

ANEXO DO PROGRAMA DE OBRAS					R\$ 1,00
CÓDIGO	ESPECIFICAÇÃO	UNIDADE	QTDE	GR.FT.	TOTAL
0301.01032434.002	FISCALIZAÇÃO DA EFETIVA E REGULAR APLICAÇÃO DOS RECURSOS PÚBLICOS				
	METROPOLITANA DE CURITIBA - Curitiba				
	Obras do Legislativo				
0001	Instalar o Sistema de Ar Condicionado (TCE) (Em Licitação)	m²	6.640	01	4.000.000
0002	Reformar as instalações sanitárias do Edifício Sede (Em Projeto)	m²	166	01	100.000
0003	Adaptar as instalações do TCE/PR às regras de acessibilidade (Em Projeto)	m²	10.116	01	500.000
0004	Reformar as instalações físicas externas (Em Projeto)	m²	7.430	01	390.000
0005	Reformar as instalações físicas internas (Em Projeto)	m²	6.640	01	640.000
0006	Ampliar o Edifício Anexo (Em Projeto)	m²	700	01	1.626.000
	TOTAL			T	7.256.000
	<b>TOTAL</b>			<b>TESOURO</b>	<b>7.256.000</b>

Os códigos das obras não refletem prioridade de execução

## 0500 - TRIBUNAL DE JUSTIÇA

## 0560 - FUNDO DE REEQUIPAMENTO DO PODER JUDICIÁRIO - FUNREJUS

ANEXO DO PROGRAMA DE OBRAS					R\$ 1,00
CÓDIGO	ESPECIFICAÇÃO	UNIDADE	QTDE	GR.FT.	TOTAL
0560.02061434.006	REEQUIPAMENTO, MANUTENÇÃO E EDIFICAÇÃO, PARA PROMOVER AS ATIVIDADES JUDICIÁRIAS				
	CENTRO-OCIDENTAL - Goioerê				
	Obras do Judiciário				
0008	Construir o Fórum da Comarca de Goioerê (Não Iniciado)	m²	3.319	95	1.000
	CENTRO-OCIDENTAL - Iretama				
	Obras do Judiciário				
0041	Construir o Fórum da Comarca de Iretama (Não Iniciado)	m²	1.700	95	1.000
	CENTRO-ORIENTAL - Jaguariaíva				
	Obras do Judiciário				
0042	Construir o Fórum da Comarca de Jaguariaíva (Não Iniciado)	m²	1.700	95	1.000
	CENTRO-ORIENTAL - Piraí do Sul				
	Obras do Judiciário				
0056	Ampliar e Reformar o Fórum da Comarca de Piraí do Sul (Não Iniciado)	m²	700	95	1.000
	CENTRO-ORIENTAL - Sengés				
	Obras do Judiciário				
0053	Construir o Fórum da Comarca de Sengés (Não Iniciado)	m²	1.700	95	1.000
	CENTRO-ORIENTAL - Telêmaco Borba				
	Obras do Judiciário				
0026	Construir o Fórum da Comarca de Telêmaco Borba (Não Iniciado)	m²	4.377	95	1.000
	METROPOLITANA DE CURITIBA - Antonina				
	Obras do Judiciário				
0054	Construir o Fórum da Comarca de Antonina (Não Iniciado)	m²	1.700	95	1.000
	METROPOLITANA DE CURITIBA - Bocaiúva do Sul				
	Obras do Judiciário				
0032	Ampliar e Reformar o Fórum do Foro Regional de Bocaiúva do Sul (Não Iniciado)	m²	1.400	95	1.000
	METROPOLITANA DE CURITIBA - Colombo				
	Obras do Judiciário				
0006	Construir o Fórum do Foro Regional de Colombo (Não Iniciado)	m²	4.934	95	1.000
	METROPOLITANA DE CURITIBA - Curitiba				
	Obras do Judiciário				
0005	Contruir o Prédio para Abrigar o Arquivo Geral - Secretaria (Não Iniciado)	m²	3.663	95	1.000
0038	Construir Prédio - Antiga Sede da L.B.A - Varas de Família - Curitiba (Não Iniciado)	m²	56.000	95	1.000

Continua na próxima página

0500 - TRIBUNAL DE JUSTIÇA

0560 - FUNDO DE REEQUIPAMENTO DO PODER JUDICIÁRIO - FUNREJUS

ANEXO DO PROGRAMA DE OBRAS					R\$ 1,00	
CÓDIGO	ESPECIFICAÇÃO	UNIDADE	QTDE	GR.FT.	TOTAL	
	METROPOLITANA DE CURITIBA - Matinhos					
	Obras do Judiciário					
0051	Construir o Fórum da Comarca de Matinhos - Juizado (Não Iniciado)	m²	600	95		1.000
	METROPOLITANA DE CURITIBA - Piraquara					
	Obras do Judiciário					
0020	Ampliar e Reformar o Fórum do Foro Regional de Piraquara (Não Iniciado)	m²	1.982	95		1.000
	METROPOLITANA DE CURITIBA - Rio Negro					
	Obras do Judiciário					
0022	Construir o Fórum do Foro Regional de Rio Negro (Não Iniciado)	m²	3.349	95		1.000
	METROPOLITANA DE CURITIBA - São José dos Pinhais					
	Obras do Judiciário					
0025	Ampliar e Reformar o Fórum do Foro Regional de São José dos Pinhais (Não Iniciado)	m²	6.000	95		1.000
	NOROESTE - Alto Paraná					
	Obras do Judiciário					
0031	Construir o Fórum da Comarca de Alto Paraná (Não Iniciado)	m²	1.700	95		1.000
	NOROESTE - Cianorte					
	Obras do Judiciário					
0055	Ampliar e Reformar o Fórum da Comarca de Cianorte (Não Iniciado)	m²	1.000	95		1.000
	NOROESTE - Cidade Gaúcha					
	Obras do Judiciário					
0035	Construir o Fórum da Comarca de Cidade Gaúcha (Não Iniciado)	m²	1.700	95		1.000
	NOROESTE - Loanda					
	Obras do Judiciário					
0045	Construir o Fórum da Comarca de Loanda (Não Iniciado)	m²	3.200	95		1.000
	NOROESTE - Paraíso do Norte					
	Obras do Judiciário					
0017	Construir o Fórum da Comarca de Paraíso do Norte (Em Execução)	m²	1.880	95		3.241.660
	NOROESTE - Paranavaí					
	Obras do Judiciário					
0018	Construir o Fórum da Comarca de Paranavaí (Não Iniciado)	m²	8.278	95		1.000
	NORTE CENTRAL - Bela Vista do Paraíso					
	Obras do Judiciário					
0001	Construir o Fórum da Comarca de Bela Vista do Paraíso (Não Iniciado)	m²	2.421	95		1.000
	NORTE CENTRAL - Cambé					
	Obras do Judiciário					
0002	Ampliar e Reformar o Fórum da Comarca de Cambé (Não Iniciado)	m²	5.061	95		1.000
	NORTE CENTRAL - Cândido de Abreu					
	Obras do Judiciário					
0033	Construir o Fórum da Comarca de Cândido de Abreu (Não Iniciado)	m²	1.700	95		1.000
	NORTE CENTRAL - Centenário do Sul					
	Obras do Judiciário					
0003	Construir o Fórum da Comarca de Centenário do Sul (Não Iniciado)	m²	1.882	95		5.672.000
	NORTE CENTRAL - Faxinal					
	Obras do Judiciário					
0039	Construir o Fórum da Comarca de Faxinal (Não Iniciado)	m²	1.700	95		1.000
	NORTE CENTRAL - Jandaia do Sul					
	Obras do Judiciário					
0043	Construir o Fórum da Comarca de Jandaia do Sul (Não Iniciado)	m²	3.200	95		1.000
	NORTE CENTRAL - Mandaguacu					
	Obras do Judiciário					

Continua na próxima página



## 0500 - TRIBUNAL DE JUSTIÇA

## 0560 - FUNDO DE REEQUIPAMENTO DO PODER JUDICIÁRIO - FUNREJUS

ANEXO DO PROGRAMA DE OBRAS					R\$ 1,00
CÓDIGO	ESPECIFICAÇÃO	UNIDADE	QTDE	GR.FT.	TOTAL
0046	Construir o Fórum da Comarca de Mandaguapu (Não Iniciado)	m²	1.700	95	1.000
	NORTE CENTRAL - Mandaguari				
	Obras do Judiciário				
0047	Construir o Fórum da Comarca de Mandaguari (Não Iniciado)	m²	1.700	95	1.000
	NORTE CENTRAL - Marialva				
	Obras do Judiciário				
0049	Construir o Fórum da Comarca de Marialva (Não Iniciado)	m²	3.200	95	1.000
	NORTE CENTRAL - Maringá				
	Obras do Judiciário				
0012	Construir o Fórum da Comarca de Maringá (Não Iniciado)	m²	30.663	95	14.881.340
	NORTE PIONEIRO - Carlópolis				
	Obras do Judiciário				
0034	Construir o Fórum da Comarca de Carlópolis (Não Iniciado)	m²	1.700	95	1.000
	NORTE PIONEIRO - Cornélio Procópio				
	Obras do Judiciário				
0037	Ampliar e Reformar o Fórum da Comarca de Cornélio Procópio (Não Iniciado)	m²	250	95	1.000
	NORTE PIONEIRO - Joaquim Távora				
	Obras do Judiciário				
0044	Construir o Fórum da Comarca de Joaquim Távora (Não Iniciado)	m²	1.700	95	1.000
	NORTE PIONEIRO - Nova Fátima				
	Obras do Judiciário				
0014	Construir o Fórum da Comarca de Francisco Nova Fátima (Não Iniciado)	m²	1.700	95	1.000
	NORTE PIONEIRO - Ribeirão do Pinhal				
	Obras do Judiciário				
0021	Construir o Fórum da Comarca de Ribeirão do Pinhal (Não Iniciado)	m²	1.700	95	1.000
	NORTE PIONEIRO - Santo Antônio da Platina				
	Obras do Judiciário				
0052	Construir o Fórum da Comarca de Santo Antônio da Platina (Não Iniciado)	m²	3.200	95	1.000
	NORTE PIONEIRO - Uraí				
	Obras do Judiciário				
0029	Construir o Fórum da Comarca de Uraí (Não Iniciado)	m²	3.495	95	1.000
	NORTE PIONEIRO - Wenceslau Braz				
	Obras do Judiciário				
0030	Construir o Fórum da Comarca de Wenceslau Braz (Não Iniciado)	m²	1.692	95	1.000
	OESTE - Corbélia				
	Obras do Judiciário				
0036	Construir o Fórum da Comarca de Corbélia (Não Iniciado)	m²	1.700	95	1.000
	OESTE - Guaraniaçu				
	Obras do Judiciário				
0009	Construir o Fórum da Comarca de Guaraniaçu (Não Iniciado)	m²	2.209	95	1.000
	OESTE - Marechal Cândido Rondon				
	Obras do Judiciário				
0011	Construir o Fórum da Comarca de Marechal Cândido Rondon (Não Iniciado)	m²	3.312	95	1.000
	OESTE - Matelândia				
	Obras do Judiciário				
0013	Construir o Fórum da Comarca de Matelândia (Não Iniciado)	m²	3.109	95	1.000
	OESTE - Palotina				
	Obras do Judiciário				
0016	Construir o Fórum da Comarca de Palotina (Não Iniciado)	m²	3.543	95	1.000
	OESTE - Santa Helena				

Continua na próxima página

## ESTADO DO PARANÁ - ORÇAMENTO DE 2013

458

## 0500 - TRIBUNAL DE JUSTIÇA

## 0560 - FUNDO DE REEQUIPAMENTO DO PODER JUDICIÁRIO - FUNREJUS

ANEXO DO PROGRAMA DE OBRAS					R\$ 1,00
CÓDIGO	ESPECIFICAÇÃO	UNIDADE	QTDE	GR.FT.	TOTAL
	Obras do Judiciário				
0023	Construir o Fórum da Comarca de Santa Helena (Não Iniciado)	m²	1.700	95	1.000
	OESTE - Terra Roxa				
	Obras do Judiciário				
0027	Construir o Fórum da Comarca de Terra Roxa (Não Iniciado)	m²	1.800	95	1.000
	OESTE - Toledo				
	Obras do Judiciário				
0028	Ampliar e Reformar o Fórum da Comarca de Toledo (Em Execução)	m²	5.061	95	5.405.000
	SUDESTE - Irati				
	Obras do Judiciário				
0040	Construir o Fórum da Comarca de Irati (Não Iniciado)	m²	3.200	95	1.000
	SUDESTE - Mallet				
	Obras do Judiciário				
0010	Construir o Fórum da Comarca de Mallet (Não Iniciado)	m²	1.882	95	1.000
	SUDOESTE - Clevelândia				
	Obras do Judiciário				
0004	Construir o Fórum da Comarca de Clevelândia (Não Iniciado)	m²	1.767	95	1.000
	SUDOESTE - Francisco Beltrão				
	Obras do Judiciário				
0007	Construir o Fórum da Comarca de Francisco Beltrão (Em Execução)	m²	8.998	95	18.650.000
	SUDOESTE - Manguieirinha				
	Obras do Judiciário				
0048	Ampliar e Reformar o Fórum da Comarca de Manguieirinha (Não Iniciado)	m²	700	95	1.000
	SUDOESTE - Marmeleiro				
	Obras do Judiciário				
0050	Construir o Fórum da Comarca de Marmeleiro (Não Iniciado)	m²	1.700	95	1.000
	SUDOESTE - Palmas				
	Obras do Judiciário				
0015	Construir o Fórum da Comarca de Palmas (Não Iniciado)	m²	3.109	95	1.000
	SUDOESTE - Pato Branco				
	Obras do Judiciário				
0019	Construir o Fórum da Comarca de Pato Branco (Em Execução)	m²	7.497	95	15.610.000
	SUDOESTE - Santo Antônio do Sudoeste				
	Obras do Judiciário				
0024	Construir o Fórum da Comarca de Santo Antônio do Sudoeste (Em Execução)	m²	3.718	95	6.491.000
	TOTAL			OF	70.000.000
	TOTAL			OUTRAS FONTES	70.000.000

Os códigos das obras não refletem prioridade de execução

## 0500 - TRIBUNAL DE JUSTIÇA

## 0561 - FUNDO JUDICIÁRIO

ANEXO DO PROGRAMA DE OBRAS					R\$ 1,00
CÓDIGO	ESPECIFICAÇÃO	UNIDADE	QTDE	GR.FT.	TOTAL
0561.02061433.001	IMPLANTAÇÃO DO CENTRO JUDICIÁRIO				
	METROPOLITANA DE CURITIBA - Curitiba				
	Obras do Judiciário				
0001	Construir o Centro Judiciário de Curitiba. (Em Execução)	m²	220.000	95	3.127.030
	TOTAL			OF	3.127.030
	TOTAL			OUTRAS FONTES	3.127.030

Continua na próxima página

## 0500 - TRIBUNAL DE JUSTIÇA

## 0561 - FUNDO JUDICIÁRIO

ANEXO DO PROGRAMA DE OBRAS					R\$ 1,00
CÓDIGO	ESPECIFICAÇÃO	UNIDADE	QTDE	GR.FT.	TOTAL

Os códigos das obras não refletem prioridade de execução

## 0700 - DEFENSORIA PÚBLICA

## 0760 - FUNDO DE APARELHAMENTO DA DEFENSORIA PÚBLICA DO ESTADO DO PARANÁ - FADEP

ANEXO DO PROGRAMA DE OBRAS					R\$ 1,00
CÓDIGO	ESPECIFICAÇÃO	UNIDADE	QTDE	GR.FT.	TOTAL
0760.14422014.009	FUNDO DE APARELHAMENTO DA DEFENSORIA PÚBLICA DO ESTADO DO PARANÁ - FADEP METROPOLITANA DE CURITIBA - Curitiba Obras da Defensoria Pública				
0001	Construir a Sede da Defensoria Pública (Não Iniciado)	m²	2.000	95	1.500.000
	TOTAL			OF	1.500.000
	TOTAL			OUTRAS FONTES	1.500.000

Os códigos das obras não refletem prioridade de execução

## 0900 - MINISTÉRIO PÚBLICO

## 0901 - MINISTÉRIO PÚBLICO

ANEXO DO PROGRAMA DE OBRAS					R\$ 1,00
CÓDIGO	ESPECIFICAÇÃO	UNIDADE	QTDE	GR.FT.	TOTAL
0901.03091434.010	ADMINISTRAÇÃO DOS SERVIÇOS DO MINISTÉRIO PÚBLICO METROPOLITANA DE CURITIBA - Curitiba Obras do Ministério Público				
0004	Construir a Sede do MP na comarca de Curitiba (Em Projeto)	m²	13.000	01	18.774.630
	NORTE CENTRAL - Londrina Obras do Ministério Público				
0001	Construir Sede na comarca de Londrina (Em Projeto)	m²	1.680	01	4.200.000
	NORTE CENTRAL - Maringá Obras do Ministério Público				
0002	Construir a Sede do MP na comarca de Maringá (Não Iniciado)	m²	2.500	01	2.000.000
	OESTE - Cascavel Obras do Ministério Público				
0003	Construir a Sede do MP na comarca de Cascavel (Não Iniciado)	m²	2.000	01	2.000.000
	TOTAL			T	26.974.630
	TOTAL			TESOURO	26.974.630

Os códigos das obras não refletem prioridade de execução

## 1300 - CASA CIVIL

## 1380 - COMPANHIA PARANAENSE DE ENERGIA - COPEL

ANEXO DO PROGRAMA DE OBRAS					R\$ 1,00
CÓDIGO	ESPECIFICAÇÃO	UNIDADE	QTDE	GR.FT.	TOTAL
1380.25752074.809	DISTRIBUIÇÃO DE ENERGIA CENTRO-OCIDENTAL Obras do Executivo				
0001	Ampliar e manter o sistema de distribuição urbano e rural de energia elétrica (Em Execução)	km	18	95	11.465.310
0011	Incluir novos consumidores urbanos e rurais de distribuição de energia elétrica (Em Execução)	ligação	3.196	95	5.687.470
0022	Ampliar e manter programas sociais (Em Execução)	ligação	36	95	415.610
	CENTRO-ORIENTAL Obras do Executivo				
0002	Ampliar e manter o sistema de distribuição urbano e rural de energia elétrica (Em Execução)	km	507	95	22.917.550

Continua na próxima página

## 1300 - CASA CIVIL

## 1380 - COMPANHIA PARANAENSE DE ENERGIA - COPEL

ANEXO DO PROGRAMA DE OBRAS					R\$ 1,00
CÓDIGO	ESPECIFICAÇÃO	UNIDADE	QTDE	GR.FT.	TOTAL
0012	Incluir novos consumidores urbanos e rurais de distribuição de energia elétrica (Em Execução)	ligação	6.022	95	20.031.270
0023	Ampliar e manter programas sociais (Em Execução)	ligação	56	95	630.130
	CENTRO-SUL				
	Obras do Executivo				
0003	Ampliar e manter o sistema de distribuição urbano e rural de energia elétrica (Em Execução)	km	294	95	13.285.070
0013	Incluir novos consumidores urbanos e rurais de distribuição de energia elétrica (Em Execução)	ligação	2.437	95	6.097.980
0024	Ampliar e manter programas sociais (Em Execução)	ligação	84	95	938.040
	METROPOLITANA DE CURITIBA				
	Obras do Executivo				
0004	Ampliar e manter o sistema de distribuição urbano e rural de energia elétrica (Em Execução)	km	1.294	95	58.401.860
0014	Incluir novos consumidores urbanos e rurais de distribuição de energia elétrica (Em Execução)	ligação	32.970	95	50.587.190
0021	Ampliar e manter infraestrutura (obras civis) (Em Execução)	unidade	1	95	10.250.850
0025	Ampliar e manter programas sociais (Em Execução)	ligação	106	95	1.238.820
0032	Implantar programas socioambientais (Não Iniciado)	unidade	1	95	918.160
	NOROESTE				
	Obras do Executivo				
0005	Ampliar e manter o sistema de distribuição urbano e rural de energia elétrica (Em Execução)	km	560	95	25.293.300
0015	Incluir novos consumidores urbanos e rurais de distribuição de energia elétrica (Em Execução)	ligação	6.648	95	13.560.670
0026	Ampliar e manter programas sociais (Em Execução)	ligação	68	95	787.040
	NORTE CENTRAL				
	Obras do Executivo				
0006	Ampliar e manter o sistema de distribuição urbano e rural de energia elétrica (Em Execução)	km	1.001	95	45.246.010
0016	Incluir novos consumidores urbanos e rurais de distribuição de energia elétrica (Em Execução)	ligação	20.308	95	32.577.570
0027	Ampliar e manter programas sociais (Em Execução)	ligação	101	95	1.146.830
	NORTE PIONEIRO				
	Obras do Executivo				
0007	Ampliar e manter o sistema de distribuição urbano e rural de energia elétrica (Em Execução)	km	575	95	26.006.220
0017	Incluir novos consumidores urbanos e rurais de distribuição de energia elétrica (Em Execução)	ligação	4.720	95	16.170.580
0028	Ampliar e manter programas sociais (Em Execução)	ligação	60	95	671.200
	OESTE				
	Obras do Executivo				
0008	Ampliar e manter o sistema de distribuição urbano e rural de energia elétrica (Em Execução)	km	943	95	42.566.090
0018	Incluir novos consumidores urbanos e rurais de distribuição de energia elétrica (Em Execução)	ligação	11.800	95	23.505.330
0029	Ampliar e manter programas sociais (Em Execução)	ligação	110	95	1.264.210
	SUDESTE				
	Obras do Executivo				
0009	Ampliar e manter o sistema de distribuição urbano e rural de energia elétrica (Em Execução)	km	257	95	11.624.010
0019	Incluir novos consumidores urbanos e rurais de distribuição de energia elétrica (Em Execução)	ligação	3.453	95	5.335.530
0030	Ampliar e manter programas sociais (Em Execução)	ligação	104	95	1.188.850
	SUDOESTE				
	Obras do Executivo				
0010	Ampliar e manter o sistema de distribuição urbano e rural de energia elétrica (Em Execução)	km	425	95	19.205.790
0020	Incluir novos consumidores urbanos e rurais de distribuição de energia elétrica (Em Execução)	ligação	5.480	95	10.921.890
0031	Ampliar e manter programas sociais (Em Execução)	ligação	108	95	1.243.430
	TOTAL			OF	481.179.860
1380.24722074.800	TELECOMUNICAÇÕES				
	CENTRO-OCIDENTAL				
	Obras do Executivo				
0001	Ampliar e manter o sistema de telecomunicações (Em Execução)	km	75	95	2.235.190
	CENTRO-ORIENTAL				

Continua na próxima página

1300 - CASA CIVIL

1380 - COMPANHIA PARANAENSE DE ENERGIA - COPEL

ANEXO DO PROGRAMA DE OBRAS					R\$ 1,00
CÓDIGO	ESPECIFICAÇÃO	UNIDADE	QTDE	GR.FT.	TOTAL
	Obras do Executivo				
0002	Ampliar e manter o sistema de telecomunicações (Em Execução)	km	404	95	11.989.530
	CENTRO-SUL				
	Obras do Executivo				
0003	Ampliar e manter o sistema de telecomunicações (Em Execução)	km	74	95	2.180.910
	METROPOLITANA DE CURITIBA				
	Obras do Executivo				
0004	Ampliar e manter o sistema de telecomunicações (Em Execução)	km	1.017	95	30.156.140
0011	Ampliar e manter infraestrutura (obras civis) (Em Execução)	unidade	1	95	10.250.870
	NOROESTE				
	Obras do Executivo				
0005	Ampliar e manter o sistema de telecomunicações (Em Execução)	km	200	95	5.945.200
	NORTE CENTRAL				
	Obras do Executivo				
0006	Ampliar e manter o sistema de telecomunicações (Em Execução)	km	576	95	17.073.720
	NORTE PIONEIRO				
	Obras do Executivo				
0007	Ampliar e manter o sistema de telecomunicações (Em Execução)	km	260	95	7.727.280
	OESTE				
	Obras do Executivo				
0008	Ampliar e manter o sistema de telecomunicações (Em Execução)	km	260	95	7.722.430
	SUDESTE				
	Obras do Executivo				
0009	Ampliar e manter o sistema de telecomunicações (Em Execução)	km	64	95	1.908.240
	SUDOESTE				
	Obras do Executivo				
0010	Ampliar e manter o sistema de telecomunicações (Em Execução)	km	298	95	8.826.420
	TOTAL			OF	106.015.930
1380.25752074.801	GERAÇÃO DE ENERGIA				
	CENTRO-OCIDENTAL				
	Obras do Executivo				
0001	Ampliar e manter o sistema de geração de energia elétrica (Em Execução)	MW	8	95	6.186.510
	CENTRO-ORIENTAL				
	Obras do Executivo				
0002	Ampliar e manter o sistema de geração de energia elétrica (Em Execução)	MW	3	95	13.032.560
0009	Construir obra de geração - Usina de Mauá - empreendimento em consórcio (Em Execução)	unidade	1	95	3.700.220
	CENTRO-SUL				
	Obras do Executivo				
0003	Ampliar e manter o sistema de geração de energia elétrica (Em Execução)	MW	1.683	95	37.604.460
	METROPOLITANA DE CURITIBA				
	Obras do Executivo				
0004	Ampliar e manter o sistema de geração de energia elétrica (Em Execução)	MW	339	95	34.554.240
0013	Ampliar e manter infraestrutura (obras civis) (Em Execução)	unidade	1	95	10.250.840
	NORTE CENTRAL				
	Obras do Executivo				
0005	Ampliar e manter o sistema de geração de energia elétrica (Em Execução)	MW	10	95	14.676.700
	OESTE				
	Obras do Executivo				
0006	Ampliar e manter o sistema de geração de energia elétrica (Em Execução)	MW	1.241	95	14.595.340
	SUDESTE				

Continua na próxima página

## 1300 - CASA CIVIL

## 1380 - COMPANHIA PARANAENSE DE ENERGIA - COPEL

ANEXO DO PROGRAMA DE OBRAS					R\$ 1,00
CÓDIGO	ESPECIFICAÇÃO	UNIDADE	QTDE	GR.FT.	TOTAL
	Obras do Executivo				
0007	Ampliar e manter o sistema de geração de energia elétrica (Em Execução)	MW	3	95	33.353.130
	SUDOESTE				
	Obras do Executivo				
0008	Ampliar e manter o sistema de geração de energia elétrica (Em Execução)	MW	1.289	95	38.736.890
	OUTROS ESTADOS				
	Obras do Executivo				
0011	Construir Usina Hidrelétrica de Collider (Em Execução)	unidade	1	95	533.122.520
	TOTAL			OF	739.813.410
1380.25752074.808	TRANSMISSÃO DE ENERGIA				
	CENTRO-OCIDENTAL				
	Obras do Executivo				
0001	Construir e manter linhas de transmissão (Em Execução)	km	18	95	6.281.770
0011	Construir e manter subestações (Em Execução)	MVA	21	95	5.892.180
	CENTRO-ORIENTAL				
	Obras do Executivo				
0002	Construir e manter linhas de transmissão (Em Execução)	km	3	95	14.480.120
0012	Construir e manter subestações (Em Execução)	MVA	85	95	37.968.530
	CENTRO-SUL				
	Obras do Executivo				
0003	Construir e manter linhas de transmissão (Em Execução)	km	8	95	5.730.010
0013	Construir e manter subestações (Em Execução)	MVA	85	95	8.710.640
	METROPOLITANA DE CURITIBA				
	Obras do Executivo				
0004	Construir e manter linhas de transmissão (Em Execução)	km	7	95	36.678.420
0014	Construir e manter subestações (Em Execução)	MVA	219	95	95.649.020
0021	Ampliar e manter infra-estrutura (obras civis) (Em Execução)	unidade	1	95	10.250.850
	NOROESTE				
	Obras do Executivo				
0005	Construir e manter linhas de transmissão (Em Execução)	km	47	95	14.693.990
0015	Construir e manter subestações (Em Execução)	MVA	7	95	12.478.910
	NORTE CENTRAL				
	Obras do Executivo				
0006	Construir e manter linhas de transmissão (Em Execução)	km	10	95	15.672.400
0016	Construir e manter subestações (Em Execução)	MVA	179	95	48.426.600
	NORTE PIONEIRO				
	Obras do Executivo				
0007	Construir e manter linhas de transmissão (Em Execução)	km	9	95	9.839.210
0017	Construir e manter subestações (Em Execução)	MVA	127	95	23.776.840
	OESTE				
	Obras do Executivo				
0008	Construir e manter linhas de transmissão (Em Execução)	km	84	95	20.555.280
0018	Construir e manter subestações (Em Execução)	MVA	68	95	33.110.390
	SUDESTE				
	Obras do Executivo				
0009	Construir e manter linhas de transmissão (Em Execução)	km	7	95	5.013.580
0019	Construir e manter subestações (Em Execução)	MVA	73	95	7.621.520
	SUDOESTE				
	Obras do Executivo				
0010	Construir e manter linhas de transmissão (Em Execução)	km	1	95	639.890

Continua na próxima página

## ESTADO DO PARANÁ - ORÇAMENTO DE 2013

463

## 1300 - CASA CIVIL

## 1380 - COMPANHIA PARANAENSE DE ENERGIA - COPEL

ANEXO DO PROGRAMA DE OBRAS					R\$ 1,00
CÓDIGO	ESPECIFICAÇÃO	UNIDADE	QTDE	GR.FT.	TOTAL
0020	Construir e manter subestações (Em Execução)	MVA	7	95	3.828.350
	OUTROS ESTADOS				
	Obras do Executivo				
0023	Construir linha de transmissão Araraquara - Taubaté (Em Execução)	km	356	95	36.250.960
0024	Construir Subestação de Cerquillo (Em Execução)	MVA	300	95	20.172.000
	TOTAL			OF	473.721.460
	TOTAL			OUTRAS FONTES	1.800.730.660

Os códigos das obras não refletem prioridade de execução

## 1300 - CASA CIVIL

## 1381 - COMPANHIA DE SANEAMENTO DO PARANÁ - SANEPAR

ANEXO DO PROGRAMA DE OBRAS					R\$ 1,00
CÓDIGO	ESPECIFICAÇÃO	UNIDADE	QTDE	GR.FT.	TOTAL
1381.17511214.802	SANEAMENTO RURAL				
	CENTRO-ORIENTAL				
	Obras do Executivo				
0002	Implantar sistemas de abastecimento de água - Saneamento Rural - Sanepar - Quilombolas (Em Execução)	ligação	137	09	5.550
				95	1.390
	CENTRO-SUL				
	Obras do Executivo				
0004	Implantar sistemas de abastecimento de água - Saneamento Rural - Sanepar - Quilombolas (Em Execução)	ligação	1.768	09	634.640
				95	158.660
	METROPOLITANA DE CURITIBA				
	Obras do Executivo				
0005	Implantar sistemas de abastecimento de água - Saneamento Rural - Sanepar - Quilombolas (Em Execução)	ligação	315	09	36.410
				95	9.100
	NORTE PIONEIRO				
	Obras do Executivo				
0001	Implantar sistemas de abastecimento de água - Saneamento Rural - Sanepar - Quilombolas (Em Execução)	ligação	103	09	27.760
				95	6.940
	OESTE				
	Obras do Executivo				
0003	Implantar sistemas de abastecimento de água - Saneamento Rural - Sanepar - Quilombolas (Em Execução)	ligação	39	09	23.500
				95	5.880
	SUDESTE - São João do Triunfo				
	Obras do Executivo				
0006	Implantar sistemas de abastecimento de água - Saneamento Rural - Sanepar - Quilombolas (poço) (Em Execução)	unidade	1	01	50.000
	TOTAL			T	777.860
				OF	181.970
1381.08244214.805	SANEAMENTO SOCIAL				
	CENTRO-OCIDENTAL				
	Obras do Executivo				
0002	Implantar sistema de abastecimento de água - Saneamento Social (Em Execução)	ligação	138	95	404.000
	CENTRO-ORIENTAL				
	Obras do Executivo				
0005	Implantar sistema de abastecimento de água - Saneamento Social (Em Execução)	ligação	467	95	1.388.000
	CENTRO-SUL				
	Obras do Executivo				

Continua na próxima página

## 1300 - CASA CIVIL

## 1381 - COMPANHIA DE SANEAMENTO DO PARANÁ - SANEPAR

ANEXO DO PROGRAMA DE OBRAS					R\$ 1,00
CÓDIGO	ESPECIFICAÇÃO	UNIDADE	QTDE	GR.FT.	TOTAL
0008	Implantar sistema de abastecimento de água - Saneamento Social (Em Execução)	ligação	248	95	735.000
	METROPOLITANA DE CURITIBA				
	Obras do Executivo				
0010	Implantar sistema de abastecimento de água - Saneamento Social (Em Execução)	ligação	1.761	95	5.229.000
	NOROESTE				
	Obras do Executivo				
0001	Implantar sistema de abastecimento de água - Saneamento Social (Em Execução)	ligação	324	95	962.000
	NORTE CENTRAL				
	Obras do Executivo				
0003	Implantar sistema de abastecimento de água - Saneamento Social (Em Execução)	ligação	1.036	95	3.077.000
	NORTE PIONEIRO				
	Obras do Executivo				
0004	Implantar sistema de abastecimento de água - Saneamento Social (Em Execução)	ligação	133	95	395.000
	OESTE				
	Obras do Executivo				
0006	Implantar sistema de abastecimento de água - Saneamento Social (Em Execução)	ligação	904	95	2.683.000
	SUDESTE				
	Obras do Executivo				
0009	Implantar sistema de abastecimento de água - Saneamento Social (Em Execução)	ligação	58	95	171.000
	SUDOESTE				
	Obras do Executivo				
0007	Implantar sistema de abastecimento de água - Saneamento Social (Em Execução)	ligação	267	95	792.000
	TOTAL			OF	15.836.000
1381.17512214.804	SANEAMENTO URBANO				
	CENTRO-OCIDENTAL				
	Obras do Executivo				
0002	Implantar e ampliar sistemas de abastecimento de água e sistemas de coleta e tratamento de esgoto/CEF (Em Execução)	ligação	1.341	95	1.260.000
0022	Construir sistemas de esgoto sanitário- Parcerias Municipais (Em Execução)	sistema	2	95	128.530
0032	Ampliar sistemas de abastecimento de água e sistemas de esgoto sanitário/SAR (Em Execução)	ligação	166	95	580.650
0042	Ampliar sistemas de abastecimento de água e sistemas de esgoto sanitário - Municípios Núcleos (Em Execução)	ligação	149	95	1.729.040
0052	Ampliar e implantar sistemas de abastecimento de água e esgotamento sanitário - Próprios (Em Execução)	ligação	5	95	5.685.280
0062	Implantar e ampliar sistemas de abastecimento de água e sistemas de esgotamento sanitário - BNDES - DEBENTURES (Não Iniciado)	ligação	1.719	95	8.359.510
	CENTRO-ORIENTAL				
	Obras do Executivo				
0005	Implantar e ampliar sistemas de abastecimento de água e sistemas de coleta e tratamento de esgoto/CEF (Em Execução)	ligação	4.607	95	3.694.700
0025	Construir sistemas de esgoto sanitário- Parcerias Municipais (Em Execução)	sistema	3	95	865.180
0035	Ampliar sistemas de abastecimento de água e sistemas de esgoto sanitário/SAR (Em Execução)	ligação	571	95	2.903.250
0045	Ampliar sistemas de abastecimento de água e sistemas de esgoto sanitário - Municípios Núcleos (Em Execução)	ligação	511	95	1.729.040
0055	Ampliar e implantar sistemas de abastecimento de água e esgotamento sanitário - Próprios (Em Execução)	ligação	16	95	19.531.280
0065	Implantar e ampliar sistemas de abastecimento de água e sistemas de esgotamento sanitário - BNDES - DEBENTURES (Não Iniciado)	ligação	5.904	95	9.009.090
	CENTRO-SUL				
	Obras do Executivo				
0008	Implantar e ampliar sistemas de abastecimento de água e sistemas de coleta e tratamento de esgoto/CEF (Em Execução)	ligação	2.439	95	1.280.000

Continua na próxima página



1300 - CASA CIVIL

1381 - COMPANHIA DE SANEAMENTO DO PARANÁ - SANEPAR

ANEXO DO PROGRAMA DE OBRAS					R\$ 1,00
CÓDIGO	ESPECIFICAÇÃO	UNIDADE	QTDE	GR.FT.	TOTAL
0018	Implantar e ampliar sistemas de abastecimento de água e sistemas de coleta e tratamento de esgoto/BNDES (Em Execução)	ligação	1.876	95	6.970.000
0028	Construir sistemas de esgoto sanitário- Parcerias Municipais (Em Execução)	sistema	2	95	401.580
0038	Ampliar sistemas de abastecimento de água e sistemas de esgoto sanitário/SAR (Em Execução)	ligação	303	95	967.750
0048	Ampliar sistemas de abastecimento de água e sistemas de esgoto sanitário - Municípios Núcleos (Em Execução)	ligação	270	95	1.729.040
0058	Ampliar e implantar sistemas de abastecimento de água e esgotamento sanitário - Próprios (Em Execução)	ligação	8	95	10.338.690
0068	Implantar e ampliar sistemas de abastecimento de água e sistemas de esgotamento sanitário - BNDES - DEBENTURES (Não Iniciado)	ligação	3.125	95	15.723.400
METROPOLITANA DE CURITIBA					
Obras do Executivo					
0010	Implantar e ampliar sistemas de abastecimento de água e sistemas de coleta e tratamento de esgoto/CEF (Em Execução)	ligação	17.352	95	68.571.540
0020	Implantar e ampliar sistemas de abastecimento de água e sistemas de coleta e tratamento de esgoto/BNDES (Em Execução)	ligação	13.344	95	72.459.000
0030	Construir sistemas de esgoto sanitário- Parcerias Municipais (Em Execução)	sistema	12	95	3.934.420
0040	Ampliar sistemas de abastecimento de água e sistemas de esgoto sanitário/SAR (Em Execução)	ligação	2.153	95	5.806.500
0050	Ampliar sistemas de abastecimento de água e sistemas de esgoto sanitário - Municípios Núcleos (Em Execução)	ligação	1.923	95	1.729.040
0060	Ampliar e implantar sistemas de abastecimento de água e esgotamento sanitário - Próprios (Em Execução)	ligação	59	95	73.558.620
0070	Implantar e ampliar sistemas de abastecimento de água e sistemas de esgotamento sanitário - BNDES - DEBENTURES (Em Execução)	ligação	22.234	95	63.213.590
NOROESTE					
Obras do Executivo					
0001	Implantar e ampliar sistemas de abastecimento de água e sistemas de coleta e tratamento de esgoto/CEF (Em Execução)	ligação	3.194	95	955.000
0011	Implantar e ampliar sistemas de abastecimento de água e sistemas de coleta e tratamento de esgoto/BNDES (Em Execução)	ligação	2.456	95	3.100.000
0021	Construir sistemas de esgoto sanitário- Parcerias Municipais (Em Execução)	sistema	3	95	203.690
0031	Ampliar sistemas de abastecimento de água e sistemas de esgoto sanitário/SAR (Em Execução)	ligação	396	95	580.650
0041	Ampliar sistemas de abastecimento de água e sistemas de esgoto sanitário - Municípios Núcleos (Em Execução)	ligação	354	95	1.729.040
0051	Ampliar e implantar sistemas de abastecimento de água e esgotamento sanitário - Próprios (Em Execução)	ligação	11	95	13.538.660
0061	Implantar e ampliar sistemas de abastecimento de água e sistemas de esgotamento sanitário - BNDES - DEBENTURES (Não Iniciado)	ligação	4.092	95	6.147.710
NORTE CENTRAL					
Obras do Executivo					
0003	Implantar e ampliar sistemas de abastecimento de água e sistemas de coleta e tratamento de esgoto/CEF (Em Execução)	ligação	10.214	95	40.998.650
0013	Implantar e ampliar sistemas de abastecimento de água e sistemas de coleta e tratamento de esgoto/BNDES (Em Execução)	ligação	7.855	95	13.966.000
0023	Construir sistemas de esgoto sanitário- Parcerias Municipais (Em Execução)	sistema	5	95	1.147.890
0033	Ampliar sistemas de abastecimento de água e sistemas de esgoto sanitário/SAR (Em Execução)	ligação	1.267	95	3.871.000
0043	Ampliar sistemas de abastecimento de água e sistemas de esgoto sanitário - Municípios Núcleos (Em Execução)	ligação	1.132	95	1.729.040
0053	Ampliar e implantar sistemas de abastecimento de água e esgotamento sanitário - Próprios (Em Execução)	ligação	35	95	43.298.340
0063	Implantar e ampliar sistemas de abastecimento de água e sistemas de esgotamento sanitário - BNDES - DEBENTURES (Não Iniciado)	ligação	13.088	95	31.745.230
NORTE PIONEIRO					
Obras do Executivo					

Continua na próxima página

1300 - CASA CIVIL

1381 - COMPANHIA DE SANEAMENTO DO PARANÁ - SANEPAR

ANEXO DO PROGRAMA DE OBRAS					R\$ 1,00
CÓDIGO	ESPECIFICAÇÃO	UNIDADE	QTDE	GR.FT.	TOTAL
0004	Implantar e ampliar sistemas de abastecimento de água e sistemas de coleta e tratamento de esgoto/CEF (Em Execução)	ligação	1.311	95	582.000
0014	Implantar e ampliar sistemas de abastecimento de água e sistemas de coleta e tratamento de esgoto/BNDES (Em Execução)	ligação	1.008	95	600.000
0024	Construir sistemas de esgoto sanitário- Parcerias Municipais (Em Execução)	sistema	11	95	1.408.190
0034	Ampliar sistemas de abastecimento de água e sistemas de esgoto sanitário/SAR (Em Execução)	ligação	163	95	580.650
0044	Ampliar sistemas de abastecimento de água e sistemas de esgoto sanitário - Municípios Núcleos (Em Execução)	ligação	145	95	1.729.040
0054	Ampliar e implantar sistemas de abastecimento de água e esgotamento sanitário - Próprios (Em Execução)	ligação	4	95	5.556.170
0064	Implantar e ampliar sistemas de abastecimento de água e sistemas de esgotamento sanitário -BNDES- DEBENTURES (Não Iniciado)	ligação	1.679	95	25.893.790
OESTE					
Obras do Executivo					
0006	Implantar e ampliar sistemas de abastecimento de água e sistemas de coleta e tratamento de esgoto/CEF (Em Execução)	ligação	8.904	95	30.996.480
0016	Implantar e ampliar sistemas de abastecimento de água e sistemas de coleta e tratamento de esgoto/BNDES (Em Execução)	ligação	6.848	95	14.997.000
0026	Construir sistemas de esgoto sanitário- Parcerias Municipais (Em Execução)	sistema	3	95	630.740
0036	Ampliar sistemas de abastecimento de água e sistemas de esgoto sanitário/SAR (Em Execução)	ligação	1.104	95	2.903.250
0046	Ampliar sistemas de abastecimento de água e sistemas de esgoto sanitário - Municípios Núcleos (Em Execução)	ligação	987	95	1.729.040
0056	Ampliar e implantar sistemas de abastecimento de água e esgotamento sanitário - Próprios (Em Execução)	ligação	30	95	37.747.150
0066	Implantar e ampliar sistemas de abastecimento de água e sistemas de esgotamento sanitário - BNDES - DEBENTURES (Não Iniciado)	ligação	11.410	95	13.547.800
SUDESTE					
Obras do Executivo					
0009	Implantar e ampliar sistemas de abastecimento de água e sistemas de coleta e tratamento de esgoto/CEF (Em Execução)	ligação	566	95	1.133.590
0019	Implantar e ampliar sistemas de abastecimento de água e sistemas de coleta e tratamento de esgoto/BNDES (Em Execução)	ligação	435	95	6.056.000
0029	Construir sistemas de esgoto sanitário- Parcerias Municipais (Em Execução)	sistema	9	95	1.227.740
0049	Ampliar sistemas de abastecimento de água e sistemas de esgoto sanitário - Municípios Núcleos (Em Execução)	ligação	63	95	1.729.040
0059	Ampliar e implantar sistemas de abastecimento de água e esgotamento sanitário - Próprios (Em Execução)	ligação	2	95	2.399.960
0069	Implantar e ampliar sistemas de abastecimento de água e sistemas de esgotamento sanitário - BNDES - DEBENTURES (Não Iniciado)	ligação	725	95	15.216.410
SUDOESTE					
Obras do Executivo					
0007	Implantar e ampliar sistemas de abastecimento de água e sistemas de coleta e tratamento de esgoto/CEF (Em Execução)	ligação	2.627	95	6.571.100
0017	Implantar e ampliar sistemas de abastecimento de água e sistemas de coleta e tratamento de esgoto/BNDES (Em Execução)	ligação	2.020	95	1.854.000
0027	Construir sistemas de esgoto sanitário- Parcerias Municipais (Em Execução)	sistema	2	95	330.440
0037	Ampliar sistemas de abastecimento de água e sistemas de esgoto sanitário/SAR (Em Execução)	ligação	326	95	580.650
0039	Ampliar sistemas de abastecimento de água e sistemas de esgoto sanitário/SAR (Em Execução)	ligação	70	95	580.650
0047	Ampliar sistemas de abastecimento de água e sistemas de esgoto sanitário - Municípios Núcleos (Em Execução)	ligação	291	95	1.729.040
0057	Ampliar e implantar sistemas de abastecimento de água e esgotamento sanitário - Próprios (Em Execução)	ligação	9	95	11.134.950
0067	Implantar e ampliar sistemas de abastecimento de água e sistemas de esgotamento sanitário - BNDES - DEBENTURES (Não Iniciado)	ligação	3.366	95	11.091.470

Continua na próxima página

## ESTADO DO PARANÁ - ORÇAMENTO DE 2013

467

## 1300 - CASA CIVIL

## 1381 - COMPANHIA DE SANEAMENTO DO PARANÁ - SANEPAR

ANEXO DO PROGRAMA DE OBRAS				R\$ 1,00	
CÓDIGO	ESPECIFICAÇÃO	UNIDADE	QTDE	GR.FT.	TOTAL
	TOTAL			OF	745.705.960
1381.17541213.800	SANEAMENTO AMBIENTAL - PAC				
	CENTRO-SUL				
	Obras do Executivo				
0007	Construir sistemas de esgotamento sanitário - Ambiental / MS / MC - PAC/OGU (Em Execução)	ligação	233	09	157.760
				95	54.850
	METROPOLITANA DE CURITIBA				
	Obras do Executivo				
0001	Construir sistemas de abastecimento de água e sistemas de esgotamento sanitário - OGU/CAIXA ASSENT. PRECÁRIOS (Em Execução)	ligação	4.168	09	493.230
				95	54.810
0008	Construir sistemas de abastecimento de água e sistemas de esgotamento sanitário - Ambiental / MS /MC - PAC/OGU (Em Execução)	ligação	1.656	09	299.290
				95	104.060
	NOROESTE				
	Obras do Executivo				
0002	Construir sistemas de abastecimento de água e sistemas de esgotamento sanitário - Ambiental / MS /MC - PAC/OGU (Em Execução)	ligação	305	09	327.260
				95	113.790
	NORTE PIONEIRO				
	Obras do Executivo				
0003	Construir sistemas de esgotamento sanitário - Ambiental / MS / MC - PAC/OGU (Em Execução)	ligação	125	09	154.610
				95	53.760
	OESTE				
	Obras do Executivo				
0005	Construir sistemas de abastecimento de água e sistemas de esgotamento sanitário - Ambiental / MS /MC - PAC/OGU (Em Execução)	ligação	850	09	264.030
				95	91.800
	SUDOESTE				
	Obras do Executivo				
0006	Construir sistemas de abastecimento de água e sistemas de esgotamento sanitário - Ambiental / MS /MC - PAC/OGU (Em Execução)	ligação	251	09	580.220
				95	201.740
	TOTAL			OF	2.276.400
					674.810
	TOTAL			TESOURO	3.054.260
				OUTRAS FONTES	762.398.740

Os códigos das obras não refletem prioridade de execução

## 1300 - CASA CIVIL

## 1384 - COMPANHIA DE HABITAÇÃO DO PARANÁ - COHAPAR

ANEXO DO PROGRAMA DE OBRAS				R\$ 1,00	
CÓDIGO	ESPECIFICAÇÃO	UNIDADE	QTDE	GR.FT.	TOTAL
1384.16482103.803	MORAR BEM - PARANÁ URBANO				
	CENTRO-OCIDENTAL				
	Obras do Executivo				
0013	Construir unidades habitacionais - PAC - IMÓVEL NA PLANTA/FGTS/FAR/FDS (Em Execução)	unidade	940	01	549.920
				09	8.312.450
				15	1.136.840
Continua na próxima página					

## ESTADO DO PARANÁ - ORÇAMENTO DE 2013

468

1300 - CASA CIVIL

1384 - COMPANHIA DE HABITAÇÃO DO PARANÁ - COHAPAR

ANEXO DO PROGRAMA DE OBRAS					R\$ 1,00
CÓDIGO	ESPECIFICAÇÃO	UNIDADE	QTDE	GR.FT.	TOTAL
0031	Construir Unidades Habitacionais - PAC - Minha Casa Minha Vida - Sub 50 (Em Projeto)	unidade	398	01	995.000
	CENTRO-ORIENTAL			09	5.970.000
	Obras do Executivo				
0014	Construir unidades habitacionais - PAC - IMÓVEL NA PLANTA/FGTS/FAR/FDS (Em Execução)	unidade	6.166	01	3.607.220
				09	54.526.130
				15	7.457.160
0032	Construir Unidades Habitacionais - PAC - Minha Casa Minha Vida - Sub 50 (Em Projeto)	unidade	410	01	1.025.000
	CENTRO-SUL - Guarapuava			09	6.150.000
	Obras do Executivo				
0028	Construir Unidades Habitacionais - PAC - Contrato nº 0250344-29/2008 no município de Guarapuava (Em Execução)	unidade	22	09	10.000
	CENTRO-SUL - Santa Maria do Oeste			15	15.000
	Obras do Executivo				
0030	Construir Unidades Habitacionais - PAC - Contrato nº CR0-250364/2008 no município de Santa Maria do Oeste (Em Execução)	unidade	19	09	3.500
	CENTRO-SUL				
	Obras do Executivo				
0015	Construir unidades habitacionais - PAC - IMÓVEL NA PLANTA/FGTS/FAR/FDS (Em Execução)	unidade	769	01	449.880
				09	6.800.290
				15	930.030
0033	Construir Unidades Habitacionais - PAC - Minha Casa Minha Vida - Sub 50 (Em Projeto)	unidade	715	01	1.787.500
	METROPOLITANA DE CURITIBA - Almirante Tamandaré			09	10.725.000
	Obras do Executivo				
0008	Construir unidades habitacionais - PAC - Contrato nº CR 0250331-73/2008 - Almirante Tamandaré (Em Execução)	unidade	46	09	456.350
	METROPOLITANA DE CURITIBA - Araucária			15	918.040
	Obras do Executivo				
0042	Construir unidades habitacionais - PAC - Contrato nº CR 0352769-24/2011 - Araucária (Em Execução)	unidade	145	09	315.340
	METROPOLITANA DE CURITIBA - Campo Largo			15	46.530
	Obras do Executivo				
0005	Construir unidades habitacionais - PAC - Contrato nº CR 0233427-63/2007 - Campo Largo (Em Execução)	unidade	96	09	788.420
	METROPOLITANA DE CURITIBA - Campo Magro			15	491.840
	Obras do Executivo				
0001	Construir unidades habitacionais - PAC - Contrato nº CR 0226006-35/2007 - Campo Magro (Em Execução)	unidade	175	09	799.970
				15	148.290
0041	Construir unidades habitacionais - PAC - Contrato nº CR 0352762-56/2011 - Campo Magro (Em Execução)	unidade	583	09	140.000
	METROPOLITANA DE CURITIBA - Colombo			15	35.550
	Obras do Executivo				
0002	Construir unidades habitacionais - PAC - Contrato nº CR 0226007-49/2007 - Colombo (Em Execução)	unidade	129	09	8.928.790
	METROPOLITANA DE CURITIBA - Fazenda Rio Grande			15	1.000.000
	Obras do Executivo				

Continua na próxima página

## ESTADO DO PARANÁ - ORÇAMENTO DE 2013

469

1300 - CASA CIVIL

1384 - COMPANHIA DE HABITAÇÃO DO PARANÁ - COHAPAR

ANEXO DO PROGRAMA DE OBRAS					R\$ 1,00	
CÓDIGO	ESPECIFICAÇÃO	UNIDADE	QTDE	GR. FT.	TOTAL	
0011	Construir unidades habitacionais - PAC - Contrato nº CR 0233429-81/2008 - Fazenda Rio Grande (Em Execução)	unidade	53	09	794.040	
				15	430.000	
	METROPOLITANA DE CURITIBA - Pinhais					
	Obras do Executivo					
0003	Construir unidades habitacionais - PAC - Contrato nº CR 0226011-09/2007 - Pinhais (Em Execução)	unidade	118	09	10.695.780	
				15	5.988.000	
	METROPOLITANA DE CURITIBA - Piraquara					
	Obras do Executivo					
0004	Construir unidades habitacionais - PAC - Contrato nº CR 0218778-05/2007 - Piraquara (Em Execução)	unidade	694	09	50.303.680	
				15	6.115.230	
0012	Construir unidades habitacionais - PAC - Contrato nº TC 301552-46/2009 - Piraquara (Em Execução)	unidade	152	09	2.550.780	
				15	1.192.520	
	METROPOLITANA DE CURITIBA - Porto Amazonas					
	Obras do Executivo					
0029	Construir Unidades Habitacionais - PAC - Contrato nº 0250357-80/2008 no município de Porto Amazonas (Em Execução)	unidade	27	09	20.000	
				15	20.000	
	METROPOLITANA DE CURITIBA					
	Obras do Executivo					
0016	Construir unidades habitacionais - PAC - IMÓVEL NA PLANTA/FGTS/FAR/FDS (Em Execução)	unidade	4.784	01	2.798.730	
				09	42.305.060	
				15	5.785.770	
0034	Construir Unidades Habitacionais - PAC - Minha Casa Minha Vida - Sub 50 (Em Projeto)	unidade	194	01	485.000	
				09	2.910.000	
	NOROESTE					
	Obras do Executivo					
0017	Construir unidades habitacionais - PAC - IMÓVEL NA PLANTA/FGTS/FAR/FDS (Em Execução)	unidade	1.709	01	999.800	
				09	15.112.740	
				15	2.066.870	
0035	Construir Unidades Habitacionais - PAC - Minha Casa Minha Vida - Sub 50 (Em Projeto)	unidade	474	01	1.185.000	
				09	7.110.000	
	NORTE CENTRAL - Apucarana					
	Obras do Executivo					
0009	Construir unidades habitacionais - PAC - Contrato nº CR 0249885-50/2008 - Apucarana (Em Execução)	unidade	18	09	20.000	
				15	15.000	
	NORTE CENTRAL - Cambé					
	Obras do Executivo					
0006	Construir unidades habitacionais - PAC - Contrato nº CR 0233426-59/2007 - Cambé (Em Execução)	unidade	62	09	516.460	
				15	182.450	
	NORTE CENTRAL - Cândido de Abreu					
	Obras do Executivo					
0010	Construir unidades habitacionais - PAC - Contrato nº CR 0250334-04/2008 - Candido de Abreu (Em Execução)	unidade	19	09	60.000	
				15	150.000	
	NORTE CENTRAL					
	Obras do Executivo					
0018	Construir unidades habitacionais - PAC - IMÓVEL NA PLANTA/FGTS/FAR/FDS (Em Execução)	unidade	5.005	01	2.928.020	
				09	44.259.380	
				15	6.053.050	

Continua na próxima página

## ESTADO DO PARANÁ - ORÇAMENTO DE 2013

470

1300 - CASA CIVIL

1384 - COMPANHIA DE HABITAÇÃO DO PARANÁ - COHAPAR

ANEXO DO PROGRAMA DE OBRAS					R\$ 1,00
CÓDIGO	ESPECIFICAÇÃO	UNIDADE	QTDE	GR.FT.	TOTAL
0036	Construir Unidades Habitacionais - PAC - Minha Casa Minha Vida - Sub 50 (Em Projeto)	unidade	576	01	1.440.000
	NORTE PIONEIRO			09	8.640.000
	Obras do Executivo				
0019	Construir unidades habitacionais - PAC - IMÓVEL NA PLANTA/FGTS/FAR/FDS (Em Execução)	unidade	2.504	01	1.464.880
				09	22.142.950
				15	3.028.340
0037	Construir Unidades Habitacionais - PAC - Minha Casa Minha Vida - Sub 50 (Em Projeto)	unidade	721	01	1.802.500
	OESTE			09	10.815.000
	Obras do Executivo				
0020	Construir unidades habitacionais - PAC - IMÓVEL NA PLANTA/FGTS/FAR/FDS (Em Execução)	unidade	1.132	01	662.240
				09	10.010.310
				15	1.369.040
0038	Construir Unidades Habitacionais - PAC - Minha Casa Minha Vida - Sub 50 (Em Projeto)	unidade	828	01	2.070.000
	SUDESTE - União da Vitória			09	12.420.000
	Obras do Executivo				
0007	Construir unidades habitacionais - PAC - Contrato nº CR 0233551-80/2007 - União da Vitória (Em Execução)	unidade	43	09	292.100
				15	218.220
	SUDESTE				
	Obras do Executivo				
0021	Construir unidades habitacionais - PAC - IMÓVEL NA PLANTA/FGTS/FAR/FDS (Em Execução)	unidade	831	01	486.150
				09	7.348.560
				15	1.005.010
0039	Construir Unidades Habitacionais - PAC - Minha Casa Minha Vida - Sub 50 (Em Projeto)	unidade	414	01	1.035.000
	SUDOESTE			09	6.210.000
	Obras do Executivo				
0022	Construir unidades habitacionais - PAC - IMÓVEL NA PLANTA/FGTS/FAR/FDS (Em Execução)	unidade	1.160	01	678.610
				09	10.257.920
				15	1.402.910
0040	Construir Unidades Habitacionais - PAC - Minha Casa Minha Vida - Sub 50 (Em Projeto)	unidade	398	01	995.000
				09	5.970.000
	TOTAL			T	449.338.140
1384.16127103.801	TITULAÇÃO, URBANIZAÇÃO E REASSENTAMENTOS				
	CENTRO-OCIDENTAL				
	Obras do Executivo				
0001	Promover obras de regularização fundiária (Em Execução)	unidade	1.604	01	722.000
	CENTRO-ORIENTAL				
	Obras do Executivo				
0002	Promover obras de regularização fundiária (Em Execução)	unidade	2.860	01	507.400
	CENTRO-SUL				
	Obras do Executivo				
0003	Promover obras de regularização fundiária (Em Execução)	unidade	2.609	01	667.720
	METROPOLITANA DE CURITIBA				
	Obras do Executivo				
0004	Promover obras de regularização fundiária (Em Execução)	unidade	7.609	01	1.511.900
	NOROESTE				

Continua na próxima página

## ESTADO DO PARANÁ - ORÇAMENTO DE 2013

471

## 1300 - CASA CIVIL

## 1384 - COMPANHIA DE HABITAÇÃO DO PARANÁ - COHAPAR

ANEXO DO PROGRAMA DE OBRAS					R\$ 1,00
CÓDIGO	ESPECIFICAÇÃO	UNIDADE	QTDE	GR.FT.	TOTAL
	Obras do Executivo				
0005	Promover obras de regularização fundiária (Em Execução)	unidade	472	01	83.740
	NORTE CENTRAL				
	Obras do Executivo				
0006	Promover obras de regularização fundiária (Em Execução)	unidade	605	01	107.340
	NORTE PIONEIRO				
	Obras do Executivo				
0007	Promover obras de regularização fundiária (Em Execução)	unidade	1.185	01	210.240
	OESTE				
	Obras do Executivo				
0008	Promover obras de regularização fundiária (Em Execução)	unidade	2.926	01	751.700
	SUDESTE				
	Obras do Executivo				
0009	Promover obras de regularização fundiária (Em Execução)	unidade	920	01	163.220
	SUDOESTE				
	Obras do Executivo				
0010	Promover obras de regularização fundiária (Em Execução)	unidade	1.322	01	234.540
	TOTAL			T	4.959.800
	<b>TOTAL</b>			<b>TESOURO</b>	<b>454.297.940</b>

Os códigos das obras não refletem prioridade de execução

## 2300 - SECRETARIA DE ESTADO DO PLANEJAMENTO E COORDENAÇÃO GERAL

## 2380 - COMPANHIA DE INFORMÁTICA DO PARANÁ - CELEPAR

ANEXO DO PROGRAMA DE OBRAS					R\$ 1,00
CÓDIGO	ESPECIFICAÇÃO	UNIDADE	QTDE	GR.FT.	TOTAL
2380.04126404.807	INVESTIMENTO EM TECNOLOGIA DA INFORMAÇÃO E COMUNICAÇÃO				
	METROPOLITANA DE CURITIBA - Curitiba				
	Obras do Executivo				
0001	Reformar o Prédio Histórico da CELEPAR. (Em Projeto)	m²	2.757	95	10.000.000
	TOTAL			OF	10.000.000
	<b>TOTAL</b>			<b>OUTRAS FONTES</b>	<b>10.000.000</b>

Os códigos das obras não refletem prioridade de execução

## 2700 - SECRETARIA DE ESTADO DA ADMINISTRAÇÃO E DA PREVIDÊNCIA

## 2702 - DIRETORIA GERAL

ANEXO DO PROGRAMA DE OBRAS					R\$ 1,00
CÓDIGO	ESPECIFICAÇÃO	UNIDADE	QTDE	GR.FT.	TOTAL
2702.04122404.042	COORDENAÇÃO, GERENCIAMENTO E MANUTENÇÃO DOS PRÓPRIOS PÚBLICOS DO PODER EXECUTIVO				
	METROPOLITANA DE CURITIBA - Curitiba				
	Obras do Executivo				
0001	Efetuar benfeitorias no Edifício do Palácio das Araucárias (Em Elaboração)	m²	17.500	15	2.000.000
	TOTAL			T	2.000.000
	<b>TOTAL</b>			<b>TESOURO</b>	<b>2.000.000</b>

Os códigos das obras não refletem prioridade de execução

## ESTADO DO PARANÁ - ORÇAMENTO DE 2013

472

## 2900 - SECRETARIA DE ESTADO DA FAZENDA

## 2960 - FUNDO DE REEQUIPAMENTO DO FISCO - FUNREFISCO

ANEXO DO PROGRAMA DE OBRAS					R\$ 1,00
CÓDIGO	ESPECIFICAÇÃO	UNIDADE	QTDE	GR.FT.	TOTAL
2960.04129404.055	REEQUIPAMENTO, MODERNIZAÇÃO E MANUTENÇÃO DA ESTRUTURA DO FISCO - FUNREFISCO				
	CENTRO-ORIENTAL - Ponta Grossa				
	Obras do Executivo				
0002	Construção da sede da 3ª Delegacia Regional da Receita - Ponta Grossa (Em Licitação)	m²	360	01	1.000.000
	METROPOLITANA DE CURITIBA - Curitiba				
	Obras do Executivo				
0001	Construção da nova sede e auditório da Escola de Administração Tributária - ESAT (Em Projeto)	m²	360	01	900.000
0005	Melhorar instalações físicas do prédio que abriga a sede da 1ª Delegacia Regional da Receita - Curitiba (Em Execução)	m²	12	01	30.000
	METROPOLITANA DE CURITIBA - São José dos Pinhais				
	Obras do Executivo				
0004	Melhorar instalações físicas do prédio que abriga a Agência da Receita Estadual de São José dos Pinhais. (Em Elaboração)	m²	100	01	250.000
	NOROESTE - Umuarama				
	Obras do Executivo				
0009	Melhorar instalações físicas do prédio que abriga a sede da 11ª Delegacia Regional da Receita - Umuarama. (Em Licitação)	m²	120	01	300.000
	NORTE CENTRAL - Londrina				
	Obras do Executivo				
0003	Construção da sede da 8ª Delegacia Regional da Receita - Londrina (Em Projeto)	projeto	1	01	400.000
	NORTE CENTRAL - Maringá				
	Obras do Executivo				
0008	Melhorar instalações físicas do prédio que abriga a sede da 9ª Delegacia Regional da Receita - Maringá (Em Execução)	m²	40	01	100.000
	NORTE PIONEIRO - Jacarezinho				
	Obras do Executivo				
0007	Melhorar instalações físicas do prédio que abriga a sede da 6ª Delegacia Regional da Receita - Jacarezinho (Em Elaboração)	m²	140	01	350.000
	OESTE - Toledo				
	Obras do Executivo				
0010	Melhorar instalações físicas do prédio que abriga a Agência da Receita Estadual de Toledo. (Em Elaboração)	m²	28	01	70.000
	SUDESTE - União da Vitória				
	Obras do Executivo				
0006	Melhorar instalações físicas do prédio que abriga a sede da 4ª Delegacia Regional da Receita União da Vitória (Em Elaboração)	m²	12	01	30.000
	SUDOESTE - Barracão				
	Obras do Executivo				
0011	Melhorar instalações físicas do prédio que abriga a Agência da Receita Estadual de Barracão. (Em Elaboração)	m²	28	01	70.000
	TOTAL			T	3.500.000
	TOTAL			TESOURO	3.500.000

Os códigos das obras não refletem prioridade de execução

## 3900 - SECRETARIA DE ESTADO DA SEGURANÇA PÚBLICA

## 3901 - GABINETE DO SECRETÁRIO

ANEXO DO PROGRAMA DE OBRAS					R\$ 1,00
CÓDIGO	ESPECIFICAÇÃO	UNIDADE	QTDE	GR.FT.	TOTAL
3901.06181133.014	INVESTIMENTOS PARA O PARANÁ SEGURO				
Continua na próxima página					



## 3900 - SECRETARIA DE ESTADO DA SEGURANÇA PÚBLICA

## 3901 - GABINETE DO SECRETÁRIO

ANEXO DO PROGRAMA DE OBRAS					R\$ 1,00
CÓDIGO	ESPECIFICAÇÃO	UNIDADE	QTDE	GR.FT.	TOTAL
	METROPOLITANA DE CURITIBA				
	Obras do Executivo				
0001	Realizar projetos de obras de construção para o Paraná Seguro (Não Iniciado)	projeto	7	15	300.000
	TOTAL			T	300.000
	TOTAL			TESOURO	300.000

Os códigos das obras não refletem prioridade de execução

## 3900 - SECRETARIA DE ESTADO DA SEGURANÇA PÚBLICA

## 3930 - DEPARTAMENTO DE TRÂNSITO DO PARANÁ - DETRAN

ANEXO DO PROGRAMA DE OBRAS					R\$ 1,00
CÓDIGO	ESPECIFICAÇÃO	UNIDADE	QTDE	GR.FT.	TOTAL
3930.06181134.080	AÇÕES DO DETRAN				
	CENTRO-SUL - Laranjeiras do Sul				
	Obras do Executivo				
0015	Construir a sede da 57ª CIRETRAN de Laranjeiras do Sul (Em Projeto)	m²	630	95	2.000.000
	METROPOLITANA DE CURITIBA - Curitiba				
	Obras do Executivo				
0021	Elaborar o projeto de prevenção de incêndio na sede do DETRAN/PR em Curitiba (Em Projeto)	m²	14.000	95	500.000
0022	Construir a sede da 1ª CIRETRAN em Curitiba (Em Projeto)	m²	2.014	95	4.000.000
0023	Reformar a sede do DETRAN/PR em Curitiba - Bloco B (Em Projeto)	m²	43	95	100.000
0024	Reformar a sede do DETRAN/PR em Curitiba - Bloco D (Em Projeto)	m²	146	95	80.000
0025	Ampliar a sede do DETRAN/PR em Curitiba - Bloco E (Em Projeto)	m²	6.000	95	500.000
0026	Elaborar projeto de reforma e melhorias na sede do DETRAN/PR em Curitiba - Bloco G (Em Projeto)	m²	517	95	200.000
0027	Ampliar e reformar a sede do DETRAN/PR em Curitiba - Bloco H (Em Projeto)	m²	256	95	300.000
0028	Construir a sede da 1ª CIRETRAN em Curitiba -Pátio Veículos (Em Projeto)	m²	4.480	95	2.000.000
0029	Construir a drenagem da sede da 1ª CIRETRAN em Curitiba -Pátio Veículos (Em Elaboração)	m²	43.214	95	3.500.000
	METROPOLITANA DE CURITIBA - São José dos Pinhais				
	Obras do Executivo				
0018	Construir a sede da 89ª CIRETRAN de São José dos Pinhais (Em Projeto)	m²	955	95	3.500.000
	NORTE CENTRAL - Araçongas				
	Obras do Executivo				
0010	Construir a sede da 17ª CIRETRAN de Araçongas (Em Projeto)	m²	1.386	95	3.000.000
	NORTE CENTRAL - Cambé				
	Obras do Executivo				
0013	Construir a sede da 76ª CIRETRAN de Cambé (Em Projeto)	m²	630	95	2.000.000
	NORTE CENTRAL - Londrina				
	Obras do Executivo				
0007	Construir a sede da 12ª CIRETRAN de Londrina (Em Projeto)	m²	1.300	95	250.000
	NORTE CENTRAL - Maringá				
	Obras do Executivo				
0009	Construir a sede da 13ª CIRETRAN de Maringá (Em Projeto)	m²	232	95	250.000
	NORTE CENTRAL - Porecatu				
	Obras do Executivo				
0008	Construir a sede da 23ª CIRETRAN de Porecatu (Em Projeto)	m²	1.200	95	200.000
	NORTE CENTRAL - Sertãoópolis				
	Obras do Executivo				
0019	Construir a sede da 69ª CIRETRAN de Sertãoópolis (Em Projeto)	m²	1.360	95	200.000
	NORTE PIONEIRO - Bandeirantes				
	Obras do Executivo				

Continua na próxima página

## 3900 - SECRETARIA DE ESTADO DA SEGURANÇA PÚBLICA

## 3930 - DEPARTAMENTO DE TRÂNSITO DO PARANÁ - DETRAN

ANEXO DO PROGRAMA DE OBRAS					R\$ 1,00
CÓDIGO	ESPECIFICAÇÃO	UNIDADE	QTDE	GR.FT.	TOTAL
0011	Construir a sede da 22ª CIRETRAN de Bandeirantes (Em Projeto)	m²	630	95	2.000.000
	NORTE PIONEIRO - Jacarezinho				
	Obras do Executivo				
0012	Construir a sede da 10ª CIRETRAN de Jacarezinho (Em Projeto)	m²	1.850	95	200.000
	NORTE PIONEIRO - Joaquim Távora				
	Obras do Executivo				
0004	Construir a sede da 72ª CIRETRAN de Joaquim Távora (Em Projeto)	m²	180	95	1.100.000
	OESTE - Cascavel				
	Obras do Executivo				
0020	Construir a sede da 7ª CIRETRAN de Cascavel (Em Elaboração)	m²	250	95	270.000
	OESTE - Guaraniaçu				
	Obras do Executivo				
0014	Construir a sede da 74ª CIRETRAN de Guaraniaçu (Em Projeto)	m²	1.494	95	200.000
	OESTE - Medianeira				
	Obras do Executivo				
0016	Construir a sede da 33ª CIRETRAN de Medianeira (Em Projeto)	m²	630	95	2.000.000
	SUDESTE - Prudentópolis				
	Obras do Executivo				
0017	Construir a sede da 97ª CIRETRAN de Prudentópolis (Em Projeto)	m²	639	95	200.000
	TOTAL			OF	28.550.000
	<b>TOTAL</b>			<b>OUTRAS FONTES</b>	<b>28.550.000</b>

Os códigos das obras não refletem prioridade de execução

## 3900 - SECRETARIA DE ESTADO DA SEGURANÇA PÚBLICA

## 3966 - FUNDO ESPECIAL DE SEGURANÇA PÚBLICA DO ESTADO DO PARANÁ - FUNESP/PR

ANEXO DO PROGRAMA DE OBRAS					R\$ 1,00
CÓDIGO	ESPECIFICAÇÃO	UNIDADE	QTDE	GR.FT.	TOTAL
3966.06181133.087	INVESTIMENTOS PARA SEGURANÇA PÚBLICA - PROINVESTE - BNDES				
	METROPOLITANA DE CURITIBA				
	Obras do Executivo				
0001	Realizar obras de construção de delegacias - BNDES/PROINVEST (Em Projeto)	m²	13.706	15	40.000.000
	TOTAL			T	40.000.000
3966.06181133.088	INVESTIMENTOS PARA O PARANÁ SEGURO - BID				
	METROPOLITANA DE CURITIBA				
	Obras do Executivo				
0001	Realizar obras de construção para o Paraná Seguro - BID (Em Projeto)	m²	3.622	15	10.946.440
	NORTE CENTRAL				
	Obras do Executivo				
0002	Realizar obras de construção para o Paraná Seguro - BID (Em Projeto)	m²	1.630	15	6.279.350
	OESTE				
	Obras do Executivo				
0003	Realizar obras de construção para o Paraná Seguro - BID (Em Projeto)	m²	4.893	15	9.419.040
	TOTAL			T	26.644.830
3966.06181134.089	AÇÕES DO FUNESP				
	CENTRO-ORIENTAL				
	Obras do Executivo				
0001	Realizar obras de construção para o Paraná Seguro (Em Projeto)	m²	11.475	01	17.566.340
	METROPOLITANA DE CURITIBA				
	Obras do Executivo				

Continua na próxima página

## 3900 - SECRETARIA DE ESTADO DA SEGURANÇA PÚBLICA

## 3966 - FUNDO ESPECIAL DE SEGURANÇA PÚBLICA DO ESTADO DO PARANÁ - FUNESP/PR

ANEXO DO PROGRAMA DE OBRAS					R\$ 1,00
CÓDIGO	ESPECIFICAÇÃO	UNIDADE	QTDE	GR.FT.	TOTAL
0002	Realizar obras de construção para o Paraná Seguro (Em Projeto)	m²	72.848	01	64.430.060
	NOROESTE				
	Obras do Executivo				
0003	Realizar obras de construção para o Paraná Seguro (Em Projeto)	m²	5.631	01	3.840.080
	NORTE CENTRAL				
	Obras do Executivo				
0004	Realizar obras de construção para o Paraná Seguro (Em Projeto)	m²	9.467	01	9.420.460
	NORTE PIONEIRO				
	Obras do Executivo				
0005	Realizar obras de construção para o Paraná Seguro (Em Projeto)	m²	334	01	1.136.730
	OESTE				
	Obras do Executivo				
0006	Realizar obras de construção para o Paraná Seguro (Em Projeto)	m²	9.796	01	10.249.760
	SUDESTE				
	Obras do Executivo				
0007	Realizar obras de construção para o Paraná Seguro (Em Projeto)	m²	1.352	01	1.634.080
	SUDOESTE				
	Obras do Executivo				
0008	Realizar obras de construção para o Paraná Seguro (Em Projeto)	m²	2.187	01	898.790
	TOTAL			T	109.176.300
3966.06181133.086	INVESTIMENTOS PARA SEGURANÇA PÚBLICA - PROJETO MULTISSECTORIAL - BNDES				
	METROPOLITANA DE CURITIBA - Curitiba				
	Obras do Executivo				
0001	Realizar a obra de construção do IML de Curitiba - BNDES (Em Projeto)	m²	6.182	15	8.982.650
	NORTE CENTRAL - Londrina				
	Obras do Executivo				
0002	Realizar a obra de construção do IML de Londrina - BNDES (Em Projeto)	m²	2.281	15	5.480.770
	NORTE CENTRAL - Maringá				
	Obras do Executivo				
0003	Realizar a obra de construção do IML de Maringá - BNDES (Em Execução)	m²	1.280	15	2.723.600
	TOTAL			T	17.187.020
	<b>TOTAL</b>			<b>TESOURO</b>	<b>193.008.150</b>

Os códigos das obras não refletem prioridade de execução

## 3900 - SECRETARIA DE ESTADO DA SEGURANÇA PÚBLICA

## 3967 - FUNDO DE ATENDIMENTO À SAÚDE DOS POLICIAIS MILITARES DO PARANÁ - FASPM

ANEXO DO PROGRAMA DE OBRAS					R\$ 1,00
CÓDIGO	ESPECIFICAÇÃO	UNIDADE	QTDE	GR.FT.	TOTAL
3967.10302194.295	AÇÕES DO FASPM				
	METROPOLITANA DE CURITIBA - Curitiba				
	Obras do Executivo				
0001	Construir o Centro Integrado de Fisioterapia (Não Iniciado)	m²	1.817	95	750.000
	TOTAL			OF	750.000
	<b>TOTAL</b>			<b>OUTRAS FONTES</b>	<b>750.000</b>

Os códigos das obras não refletem prioridade de execução

## 4100 - SECRETARIA DE ESTADO DA EDUCAÇÃO

## 4103 - SUPERINTENDÊNCIA DE EDUCAÇÃO

ANEXO DO PROGRAMA DE OBRAS					R\$ 1,00
CÓDIGO	ESPECIFICAÇÃO	UNIDADE	QTDE	GR.FT.	TOTAL
4103.12368064.095	DESENVOLVIMENTO DA EDUCAÇÃO BÁSICA				
	CENTRO-OCIDENTAL				
	Obras do Executivo				
0062	Executar projetos e serviços de engenharia (Em Projeto)	m²	1.250	45	1.375.000
0072	Atender melhorias através do programa fundo rotativo (Em Projeto)	m²	104	16	125.000
	CENTRO-ORIENTAL - Castro				
	Obras do Executivo				
0012	Construir unidade nova (Em Projeto)	m²	2.083	09	2.100.000
				16	108.460
	CENTRO-ORIENTAL - Reserva				
	Obras do Executivo				
0049	Construir unidade nova (Em Execução)	m²	2.546	16	741.600
	CENTRO-ORIENTAL				
	Obras do Executivo				
0063	Executar projetos e serviços de engenharia (Em Projeto)	m²	700	45	770.000
0073	Atender melhorias através do programa fundo rotativo (Em Projeto)	m²	58	16	70.000
	CENTRO-SUL - Boa Ventura de São Roque				
	Obras do Executivo				
0007	Construir unidade nova (Em Projeto)	m²	2.083	09	2.100.000
				16	108.460
	CENTRO-SUL - Cantagalo				
	Obras do Executivo				
0010	Construir unidade nova (Em Projeto)	m²	2.916	09	2.900.000
				16	151.840
	CENTRO-SUL - Guarapuava				
	Obras do Executivo				
0019	Construir unidade nova (Em Projeto)	m²	10.427	09	10.082.480
				16	1.945.110
	CENTRO-SUL - Inácio Martins				
	Obras do Executivo				
0043	Construir unidade nova (Em Licitação)	m²	1.016	09	938.350
				16	281.510
	CENTRO-SUL - Laranjeiras do Sul				
	Obras do Executivo				
0023	Construir unidade nova (Em Projeto)	m²	5.646	09	5.186.050
				16	1.198.340
	CENTRO-SUL - Nova Laranjeiras				
	Obras do Executivo				
0031	Construir unidade nova (Em Projeto)	m²	2.333	09	2.240.000
				16	121.470
	CENTRO-SUL - Quedas do Iguaçu				
	Obras do Executivo				
0037	Construir unidade nova (Em Projeto)	m²	2.333	09	2.240.000
				16	121.470
	CENTRO-SUL - Turvo				
	Obras do Executivo				
0052	Construir unidade nova (Em Execução)	m²	2.754	16	762.420
	CENTRO-SUL				
	Obras do Executivo				
0064	Executar projetos e serviços de engenharia (Em Projeto)	m²	1.200	45	1.320.000

Continua na próxima página

4100 - SECRETARIA DE ESTADO DA EDUCAÇÃO

4103 - SUPERINTENDÊNCIA DE EDUCAÇÃO

ANEXO DO PROGRAMA DE OBRAS					R\$ 1,00
CÓDIGO	ESPECIFICAÇÃO	UNIDADE	QTDE	GR. FT.	TOTAL
0074	Atender melhorias através do programa fundo rotativo (Em Projeto)	m²	100	16	120.000
	METROPOLITANA DE CURITIBA - Adrianópolis				
	Obras do Executivo				
0003	Construir unidade nova (Em Projeto)	m²	3.331	09	3.125.090
	METROPOLITANA DE CURITIBA - Campina Grande do Sul			16	581.430
	Obras do Executivo				
0008	Construir unidade nova (Em Projeto)	m²	7.215	09	6.843.010
	METROPOLITANA DE CURITIBA - Campo Largo			16	1.815.760
	Obras do Executivo				
0009	Construir unidade nova (Em Projeto)	m²	3.833	09	3.865.620
	METROPOLITANA DE CURITIBA - Colombo			16	734.660
0045	Construir unidade nova (Em Execução)	m²	2.442	16	1.077.290
	METROPOLITANA DE CURITIBA - Colombo				
	Obras do Executivo				
0060	Construir quadras poliesportivas (Em Projeto)	m²	184	16	221.860
	METROPOLITANA DE CURITIBA - Curitiba				
	Obras do Executivo				
0053	Construir quadras poliesportivas (Em Projeto)	m²	739	16	887.440
	METROPOLITANA DE CURITIBA - Guaraqueçaba				
	Obras do Executivo				
0020	Construir unidade nova (Em Projeto)	m²	2.083	09	2.000.000
	METROPOLITANA DE CURITIBA - Lapa			16	108.460
	Obras do Executivo				
0022	Construir unidade nova (Em Projeto)	m²	2.083	09	2.000.000
	METROPOLITANA DE CURITIBA - Morretes			16	108.460
	Obras do Executivo				
0030	Construir unidade nova (Em Projeto)	m²	2.083	09	2.000.000
	METROPOLITANA DE CURITIBA - Paranaguá			16	108.460
	Obras do Executivo				
0034	Construir unidade nova (Em Projeto)	m²	2.333	09	2.240.000
	METROPOLITANA DE CURITIBA - Piraquara			16	121.470
0044	Construir unidade nova (Em Licitação)	m²	863	09	797.010
	METROPOLITANA DE CURITIBA - Piraquara			16	239.110
	Obras do Executivo				
0036	Construir unidade nova (Em Projeto)	m²	1.250	09	1.200.000
	METROPOLITANA DE CURITIBA - Rio Branco do Sul			16	65.070
	Obras do Executivo				
0039	Construir unidade nova (Em Projeto)	m²	3.166	09	3.040.000
	METROPOLITANA DE CURITIBA			16	164.850
	Obras do Executivo				
0001	Ampliar e/ou melhorar estabelecimento de ensino, através de convênio com municípios (Em Projeto)	m²	416	45	500.000
0002	Ampliar e/ou melhorar estabelecimento de ensino, através de convênio com APAEs (Em Projeto)	m²	416	16	500.000

Continua na próxima página

4100 - SECRETARIA DE ESTADO DA EDUCAÇÃO

4103 - SUPERINTENDÊNCIA DE EDUCAÇÃO

ANEXO DO PROGRAMA DE OBRAS					R\$ 1,00
CÓDIGO	ESPECIFICAÇÃO	UNIDADE	QTDE	GR.FT.	TOTAL
0065	Executar projetos e serviços de engenharia (Em Projeto)	m²	2.020	16	2.144.430
				45	2.090.000
0075	Atender melhorias através do programa fundo rotativo (Em Projeto)	m²	158	16	190.000
	NOROESTE - Mariluz				
	Obras do Executivo				
0027	Construir unidade nova (Em Projeto)	m²	2.666	09	2.560.000
				16	138.820
	NOROESTE - Paranacity				
	Obras do Executivo				
0033	Construir unidade nova (Em Projeto)	m²	4.171	09	3.189.820
				16	1.816.160
	NOROESTE				
	Obras do Executivo				
0066	Executar projetos e serviços de engenharia (Em Projeto)	m²	3.050	45	3.355.000
0076	Atender melhorias através do programa fundo rotativo (Em Projeto)	m²	254	16	305.000
	NORTE CENTRAL - Apucarana				
	Obras do Executivo				
0055	Construir quadras poliesportivas (Em Projeto)	m²	184	16	221.860
	NORTE CENTRAL - Arapongas				
	Obras do Executivo				
0004	Construir unidade nova (Em Projeto)	m²	3.166	09	3.140.000
				16	164.850
0056	Construir quadras poliesportivas (Em Projeto)	m²	184	16	221.860
	NORTE CENTRAL - Cambé				
	Obras do Executivo				
0058	Construir quadras poliesportivas (Em Projeto)	m²	184	16	221.860
	NORTE CENTRAL - Jardim Alegre				
	Obras do Executivo				
0046	Construir unidade nova (Em Execução)	m²	3.085	16	962.570
	NORTE CENTRAL - Manoel Ribas				
	Obras do Executivo				
0025	Construir unidade nova (Em Projeto)	m²	2.583	09	2.480.000
				16	134.490
	NORTE CENTRAL - Mauá da Serra				
	Obras do Executivo				
0028	Construir unidade nova (Em Projeto)	m²	2.583	09	2.480.000
				16	134.490
	NORTE CENTRAL - Paiçandu				
	Obras do Executivo				
0054	Construir quadras poliesportivas (Em Projeto)	m²	184	16	221.860
	NORTE CENTRAL - Rolândia				
	Obras do Executivo				
0050	Construir unidade nova (Em Execução)	m²	3.115	16	1.191.630
	NORTE CENTRAL - Sarandi				
	Obras do Executivo				
0051	Construir unidade nova (Em Execução)	m²	3.409	16	662.390
	NORTE CENTRAL				
	Obras do Executivo				
0067	Executar projetos e serviços de engenharia (Em Projeto)	m²	3.950	45	4.345.000
0077	Atender melhorias através do programa fundo rotativo (Em Projeto)	m²	329	16	395.000

Continua na próxima página

4100 - SECRETARIA DE ESTADO DA EDUCAÇÃO

4103 - SUPERINTENDÊNCIA DE EDUCAÇÃO

ANEXO DO PROGRAMA DE OBRAS					R\$ 1,00	
CÓDIGO	ESPECIFICAÇÃO	UNIDADE	QTDE	GR.FT.	TOTAL	
	NORTE PIONEIRO - Bandeirantes					
	Obras do Executivo					
0005	Construir unidade nova (Em Projeto)	m²	4.478	09	4.560.980	
				16	813.270	
	NORTE PIONEIRO - Cornélio Procópio					
	Obras do Executivo					
0015	Construir unidade nova (Em Projeto)	m²	3.999	09	3.534.390	
				16	1.264.510	
	NORTE PIONEIRO - Ibaiti					
	Obras do Executivo					
0061	Construir quadras poliesportivas (Em Projeto)	m²	184	16	221.830	
	NORTE PIONEIRO - Rancho Alegre					
	Obras do Executivo					
0038	Construir unidade nova (Em Projeto)	m²	3.354	09	3.430.770	
				16	594.200	
	NORTE PIONEIRO - São Jerônimo da Serra					
	Obras do Executivo					
0042	Construir unidade nova (Em Projeto)	m²	2.583	09	2.480.000	
				16	134.460	
	NORTE PIONEIRO					
	Obras do Executivo					
0068	Executar projetos e serviços de engenharia (Em Projeto)	m²	2.300	45	2.530.000	
0078	Atender melhorias através do programa fundo rotativo (Em Projeto)	m²	191	16	230.000	
	OESTE - Cascavel					
	Obras do Executivo					
0011	Construir unidade nova (Em Projeto)	m²	3.445	09	3.084.580	
				16	1.049.980	
0059	Construir quadras poliesportivas (Em Projeto)	m²	184	16	221.860	
	OESTE - Catanduvas					
	Obras do Executivo					
0013	Construir unidade nova (Em Projeto)	m²	3.680	09	3.295.280	
				16	1.120.830	
	OESTE - Marechal Cândido Rondon					
	Obras do Executivo					
0026	Construir unidade nova (Em Projeto)	m²	3.381	09	2.963.090	
				16	1.094.320	
	OESTE - Matelândia					
	Obras do Executivo					
0047	Construir unidade nova (Em Execução)	m²	2.994	16	674.580	
	OESTE - Medianeira					
	Obras do Executivo					
0029	Construir unidade nova (Em Projeto)	m²	4.779	09	4.932.240	
				16	803.580	
	OESTE - Pato Bragado					
	Obras do Executivo					
0035	Construir unidade nova (Em Projeto)	m²	3.461	09	3.544.860	
				16	609.310	
	OESTE - Santa Terezinha de Itaipu					
	Obras do Executivo					
0041	Construir unidade nova (Em Projeto)	m²	3.241	09	3.275.850	

Continua na próxima página

4100 - SECRETARIA DE ESTADO DA EDUCAÇÃO

4103 - SUPERINTENDÊNCIA DE EDUCAÇÃO

ANEXO DO PROGRAMA DE OBRAS					R\$ 1,00
CÓDIGO	ESPECIFICAÇÃO	UNIDADE	QTDE	GR.FT.	TOTAL
	OESTE			16	613.470
	Obras do Executivo				
0069	Executar projetos e serviços de engenharia (Em Projeto)	m²	2.500	45	2.750.000
0079	Atender melhorias através do programa fundo rotativo (Em Projeto)	m²	208	16	250.000
	SUDESTE - Bituruna				
	Obras do Executivo				
0057	Construir quadras poliesportivas (Em Projeto)	m²	184	16	221.860
	SUDESTE - Cruz Machado				
	Obras do Executivo				
0016	Construir unidade nova (Em Projeto)	m²	3.442	09	2.947.590
	SUDESTE - General Carneiro			16	1.183.420
	Obras do Executivo				
0018	Construir unidade nova (Em Projeto)	m²	2.333	09	2.277.240
	SUDESTE - Prudentópolis			16	121.470
	Obras do Executivo				
0048	Construir unidade nova (Em Execução)	m²	2.877	16	1.157.940
	SUDESTE				
	Obras do Executivo				
0070	Executar projetos e serviços de engenharia (Em Projeto)	m²	1.050	45	1.155.000
0080	Atender melhorias através do programa fundo rotativo (Em Projeto)	m²	87	16	105.000
	SUDOESTE - Bela Vista da Caroba				
	Obras do Executivo				
0006	Construir unidade nova (Em Projeto)	m²	3.502	09	3.378.890
	SUDOESTE - Clevelândia			16	824.490
	Obras do Executivo				
0014	Construir unidade nova (Em Projeto)	m²	2.933	09	2.863.970
	SUDOESTE - Dois Vizinhos			16	655.630
	Obras do Executivo				
0017	Construir unidade nova (Em Projeto)	m²	2.666	09	2.660.000
	SUDOESTE - Honório Serpa			16	138.820
	Obras do Executivo				
0021	Construir unidade nova (Em Projeto)	m²	3.389	09	2.793.880
	SUDOESTE - Manfrinópolis			16	1.274.010
	Obras do Executivo				
0024	Construir unidade nova (Em Projeto)	m²	3.098	09	3.031.100
	SUDOESTE - Palmas			16	687.660
	Obras do Executivo				
0032	Construir unidade nova (Em Projeto)	m²	2.333	09	2.240.000
	SUDOESTE - Salto do Lontra			16	121.470
	Obras do Executivo				
0040	Construir unidade nova (Em Projeto)	m²	2.666	09	2.560.000

Continua na próxima página



4100 - SECRETARIA DE ESTADO DA EDUCAÇÃO

4103 - SUPERINTENDÊNCIA DE EDUCAÇÃO

ANEXO DO PROGRAMA DE OBRAS			R\$ 1,00		
CÓDIGO	ESPECIFICAÇÃO	UNIDADE	QTDE	GR.FT.	TOTAL
	SUDOESTE			16	138.820
	Obras do Executivo				
0071	Executar projetos e serviços de engenharia (Em Projeto)	m²	2.100	45	2.310.000
0081	Atender melhorias através do programa fundo rotativo (Em Projeto)	m²	175	16	210.000
	TOTAL			T	189.356.200
4103.12368064.094	RENOVA ESCOLA				
	CENTRO-OCIDENTAL - Altamira do Paraná				
	Obras do Executivo				
0001	Ampliar e/ou melhorar estabelecimento de ensino. (Em Projeto)	m²	267	45	320.810
	CENTRO-OCIDENTAL - Barbosa Ferraz				
	Obras do Executivo				
0008	Ampliar e/ou melhorar estabelecimento de ensino. (Em Projeto)	m²	325	45	390.740
	CENTRO-OCIDENTAL - Goioerê				
	Obras do Executivo				
0018	Ampliar e/ou melhorar estabelecimento de ensino. (Em Projeto)	m²	186	45	223.700
	CENTRO-OCIDENTAL - Ubiratã				
	Obras do Executivo				
0052	Ampliar e/ou melhorar estabelecimento de ensino. (Em Projeto)	m²	621	45	746.340
	CENTRO-ORIENTAL - Arapoti				
	Obras do Executivo				
0005	Ampliar e/ou melhorar estabelecimento de ensino. (Em Projeto)	m²	464	45	557.450
	CENTRO-ORIENTAL - Jaguariaíva				
	Obras do Executivo				
0026	Ampliar e/ou melhorar estabelecimento de ensino. (Em Projeto)	m²	233	45	280.460
	CENTRO-ORIENTAL - Palmeira				
	Obras do Executivo				
0035	Ampliar e/ou melhorar estabelecimento de ensino. (Em Projeto)	m²	128	45	154.650
	CENTRO-ORIENTAL - Ponta Grossa				
	Obras do Executivo				
0039	Ampliar e/ou melhorar estabelecimento de ensino. (Em Projeto)	m²	464	45	557.450
	CENTRO-ORIENTAL - Sengés				
	Obras do Executivo				
0049	Ampliar e/ou melhorar estabelecimento de ensino. (Em Projeto)	m²	310	45	373.170
	CENTRO-SUL - Guarapuava				
	Obras do Executivo				
0020	Ampliar e/ou melhorar estabelecimento de ensino. (Em Projeto)	m²	174	45	209.150
	CENTRO-SUL - Pinhão				
	Obras do Executivo				
0038	Ampliar e/ou melhorar estabelecimento de ensino. (Em Projeto)	m²	186	45	223.700
	METROPOLITANA DE CURITIBA - Antonina				
	Obras do Executivo				
0003	Ampliar e/ou melhorar estabelecimento de ensino. (Em Projeto)	m²	325	45	390.740
	METROPOLITANA DE CURITIBA - Balsa Nova				
	Obras do Executivo				
0006	Ampliar e/ou melhorar estabelecimento de ensino. (Em Projeto)	m²	128	45	154.650
	METROPOLITANA DE CURITIBA - Campo Largo				
	Obras do Executivo				
0011	Ampliar e/ou melhorar estabelecimento de ensino. (Em Projeto)	m²	307	45	369.370
	METROPOLITANA DE CURITIBA - Curitiba				

Continua na próxima página

4100 - SECRETARIA DE ESTADO DA EDUCAÇÃO

4103 - SUPERINTENDÊNCIA DE EDUCAÇÃO

ANEXO DO PROGRAMA DE OBRAS					R\$ 1,00
CÓDIGO	ESPECIFICAÇÃO	UNIDADE	QTDE	GR.FT.	TOTAL
	Obras do Executivo				
0016	Ampliar e/ou melhorar estabelecimento de ensino. (Em Projeto) METROPOLITANA DE CURITIBA - Guaraqueçaba	m²	981	45	1.177.630
	Obras do Executivo				
0021	Ampliar e/ou melhorar estabelecimento de ensino. (Em Projeto) METROPOLITANA DE CURITIBA - Guaratuba	m²	156	45	187.330
	Obras do Executivo				
0022	Ampliar e/ou melhorar estabelecimento de ensino. (Em Projeto) METROPOLITANA DE CURITIBA - Paranaguá	m²	197	45	237.040
	Obras do Executivo				
0036	Ampliar e/ou melhorar estabelecimento de ensino. (Em Projeto) METROPOLITANA DE CURITIBA - Rio Branco do Sul	m²	481	45	578.070
	Obras do Executivo				
0043	Ampliar e/ou melhorar estabelecimento de ensino. (Em Projeto) METROPOLITANA DE CURITIBA - Rio Negro	m²	1.302	45	1.562.470
	Obras do Executivo				
0044	Ampliar e/ou melhorar estabelecimento de ensino. (Em Projeto) NOROESTE - Altônia	m²	314	45	376.960
	Obras do Executivo				
0002	Ampliar e/ou melhorar estabelecimento de ensino. (Em Projeto) NOROESTE - Paranavaí	m²	325	45	390.740
	Obras do Executivo				
0037	Ampliar e/ou melhorar estabelecimento de ensino. (Em Projeto) NORTE CENTRAL - Arapongas	m²	174	45	209.150
	Obras do Executivo				
0004	Ampliar e/ou melhorar estabelecimento de ensino. (Em Projeto) NORTE CENTRAL - Cambé	m²	325	45	390.740
	Obras do Executivo				
0010	Ampliar e/ou melhorar estabelecimento de ensino. (Em Projeto) NORTE CENTRAL - Faxinal	m²	670	45	804.160
	Obras do Executivo				
0017	Ampliar e/ou melhorar estabelecimento de ensino. (Em Projeto) NORTE CENTRAL - Grandes Rios	m²	325	45	390.740
	Obras do Executivo				
0019	Ampliar e/ou melhorar estabelecimento de ensino. (Em Projeto) NORTE CENTRAL - Lobato	m²	314	45	376.960
	Obras do Executivo				
0027	Ampliar e/ou melhorar estabelecimento de ensino. (Em Projeto) NORTE CENTRAL - Londrina	m²	197	45	237.040
	Obras do Executivo				
0028	Ampliar e/ou melhorar estabelecimento de ensino. (Em Projeto) NORTE CENTRAL - Mandaguari	m²	616	45	740.190
	Obras do Executivo				
0030	Ampliar e/ou melhorar estabelecimento de ensino. (Em Projeto) NORTE CENTRAL - Maringá	m²	414	45	497.840
	Obras do Executivo				
0031	Ampliar e/ou melhorar estabelecimento de ensino. (Em Projeto) NORTE CENTRAL - Paiçandu	m²	641	45	770.180
	Obras do Executivo				
0033	Ampliar e/ou melhorar estabelecimento de ensino. (Em Projeto)	m²	852	45	1.022.950

Continua na próxima página

4100 - SECRETARIA DE ESTADO DA EDUCAÇÃO

4103 - SUPERINTENDÊNCIA DE EDUCAÇÃO

ANEXO DO PROGRAMA DE OBRAS					R\$ 1,00
CÓDIGO	ESPECIFICAÇÃO	UNIDADE	QTDE	GR.FT.	TOTAL
	NORTE CENTRAL - Sarandi				
	Obras do Executivo				
0048	Ampliar e/ou melhorar estabelecimento de ensino. (Em Projeto)	m²	464	45	557.450
	NORTE PIONEIRO - Bandeirantes				
	Obras do Executivo				
0007	Ampliar e/ou melhorar estabelecimento de ensino. (Em Projeto)	m²	239	45	287.540
	NORTE PIONEIRO - Cambará				
	Obras do Executivo				
0009	Ampliar e/ou melhorar estabelecimento de ensino. (Em Projeto)	m²	405	45	486.970
	NORTE PIONEIRO - Cornélio Procópio				
	Obras do Executivo				
0015	Ampliar e/ou melhorar estabelecimento de ensino. (Em Projeto)	m²	712	45	854.640
	NORTE PIONEIRO - Ibaiti				
	Obras do Executivo				
0023	Ampliar e/ou melhorar estabelecimento de ensino. (Em Projeto)	m²	242	45	291.380
	NORTE PIONEIRO - Santo Antônio da Platina				
	Obras do Executivo				
0045	Ampliar e/ou melhorar estabelecimento de ensino. (Em Projeto)	m²	242	45	291.380
	NORTE PIONEIRO - São José da Boa Vista				
	Obras do Executivo				
0046	Ampliar e/ou melhorar estabelecimento de ensino. (Em Projeto)	m²	414	45	497.840
	NORTE PIONEIRO - Siqueira Campos				
	Obras do Executivo				
0050	Ampliar e/ou melhorar estabelecimento de ensino. (Em Projeto)	m²	378	45	453.940
	NORTE PIONEIRO - Tomazina				
	Obras do Executivo				
0051	Ampliar e/ou melhorar estabelecimento de ensino. (Em Projeto)	m²	321	45	386.050
	OESTE - Cascavel				
	Obras do Executivo				
0012	Ampliar e/ou melhorar estabelecimento de ensino. (Em Projeto)	m²	549	45	659.190
	OESTE - Céu Azul				
	Obras do Executivo				
0013	Ampliar e/ou melhorar estabelecimento de ensino. (Em Projeto)	m²	345	45	414.290
	OESTE - Corbélia				
	Obras do Executivo				
0014	Ampliar e/ou melhorar estabelecimento de ensino. (Em Projeto)	m²	537	45	645.500
	OESTE - Ibema				
	Obras do Executivo				
0024	Ampliar e/ou melhorar estabelecimento de ensino. (Em Projeto)	m²	414	45	497.840
	OESTE - Medianeira				
	Obras do Executivo				
0032	Ampliar e/ou melhorar estabelecimento de ensino. (Em Projeto)	m²	242	45	291.380
	OESTE - São Miguel do Iguaçu				
	Obras do Executivo				
0047	Ampliar e/ou melhorar estabelecimento de ensino. (Em Projeto)	m²	128	45	154.650
	SUDESTE - Irati				
	Obras do Executivo				
0025	Ampliar e/ou melhorar estabelecimento de ensino. (Em Projeto)	m²	722	45	867.250
	SUDESTE - Mallet				
	Obras do Executivo				

Continua na próxima página

## 4100 - SECRETARIA DE ESTADO DA EDUCAÇÃO

## 4103 - SUPERINTENDÊNCIA DE EDUCAÇÃO

ANEXO DO PROGRAMA DE OBRAS				R\$ 1,00	
CÓDIGO	ESPECIFICAÇÃO	UNIDADE	QTDE	GR.FT.	TOTAL
0029	Ampliar e/ou melhorar estabelecimento de ensino. (Em Projeto)	m²	314	45	376.960
	SUDESTE - Prudentópolis				
	Obras do Executivo				
0040	Ampliar e/ou melhorar estabelecimento de ensino. (Em Projeto)	m²	464	45	557.450
	SUDOESTE - Palmas				
	Obras do Executivo				
0034	Ampliar e/ou melhorar estabelecimento de ensino. (Em Projeto)	m²	616	45	740.190
	SUDOESTE - Realeza				
	Obras do Executivo				
0041	Ampliar e/ou melhorar estabelecimento de ensino. (Em Projeto)	m²	325	45	390.740
	SUDOESTE - Renascença				
	Obras do Executivo				
0042	Ampliar e/ou melhorar estabelecimento de ensino. (Em Projeto)	m²	253	45	304.680
	SUDOESTE - Vitorino				
	Obras do Executivo				
0053	Ampliar e/ou melhorar estabelecimento de ensino. (Em Projeto)	m²	328	45	394.780
	TOTAL			T	25.304.660
4103.12363094.096	QUALIFICA PARANÁ - SEED				
	CENTRO-ORIENTAL - Arapoti				
	Obras do Executivo				
0010	Ampliar estabelecimento de ensino (Em Projeto)	m²	3.785	09	3.634.310
	CENTRO-SUL - Guarapuava			16	908.580
	Obras do Executivo				
0016	Ampliar estabelecimento de ensino (Em Projeto)	m²	194	09	186.830
	CENTRO-SUL - Pitanga			16	46.710
	Obras do Executivo				
0008	Construir unidade nova (Em Execução)	m²	6.495	09	542.020
	METROPOLITANA DE CURITIBA - Almirante Tamandaré			16	219.260
	Obras do Executivo				
0001	Construir unidade nova (Em Execução)	m²	6.495	09	2.844.380
	METROPOLITANA DE CURITIBA - Campo Largo			16	618.270
	Obras do Executivo				
0011	Construir unidade nova (Em Projeto)	m²	4.999	09	4.799.840
	METROPOLITANA DE CURITIBA - Curitiba			16	1.199.960
	Obras do Executivo				
0014	Ampliar estabelecimento de ensino (Em Projeto)	m²	530	09	508.930
	METROPOLITANA DE CURITIBA - Fazenda Rio Grande			16	127.240
	Obras do Executivo				
0005	Construir unidade nova (Em Execução)	m²	6.495	09	1.504.330
	METROPOLITANA DE CURITIBA - Rio Negro			16	463.990
	Obras do Executivo				
0024	Ampliar estabelecimento de ensino (Em Projeto)	m²	2.627	09	2.522.770
				16	630.700

Continua na próxima página

4100 - SECRETARIA DE ESTADO DA EDUCAÇÃO

4103 - SUPERINTENDÊNCIA DE EDUCAÇÃO

ANEXO DO PROGRAMA DE OBRAS			R\$ 1,00		
CÓDIGO	ESPECIFICAÇÃO	UNIDADE	QTDE	GR.FT.	TOTAL
	NOROESTE - Diamante do Norte				
	Obras do Executivo				
0015	Construir unidade nova (Em Projeto)	m²	4.999	09	4.799.840
				16	1.199.960
	NORTE CENTRAL - Apucarana				
	Obras do Executivo				
0009	Ampliar estabelecimento de ensino (Em Projeto)	m²	2.515	09	2.414.420
				16	603.610
	NORTE CENTRAL - Colorado				
	Obras do Executivo				
0004	Construir unidade nova (Em Licitação)	m²	6.495	09	4.692.900
				16	1.836.030
	NORTE CENTRAL - Ibiporã				
	Obras do Executivo				
0017	Ampliar estabelecimento de ensino (Em Projeto)	m²	260	09	249.850
				16	62.470
	NORTE CENTRAL - Londrina				
	Obras do Executivo				
0018	Ampliar estabelecimento de ensino (Em Projeto)	m²	467	09	448.350
				16	112.090
	NORTE CENTRAL - Manoel Ribas				
	Obras do Executivo				
0019	Ampliar estabelecimento de ensino (Em Projeto)	m²	529	09	507.940
				16	126.990
0026	Construir unidade nova (Em Execução)	m²	1.434	16	212.910
	NORTE CENTRAL - Marialva				
	Obras do Executivo				
0020	Ampliar estabelecimento de ensino (Em Projeto)	m²	196	09	188.840
				16	47.210
	NORTE CENTRAL - Maringá				
	Obras do Executivo				
0021	Ampliar estabelecimento de ensino (Em Projeto)	m²	407	09	391.460
				16	97.870
	NORTE PIONEIRO - Assaí				
	Obras do Executivo				
0002	Construir unidade nova (Em Execução)	m²	6.495	09	1.658.770
				16	1.003.080
	NORTE PIONEIRO - Bandeirantes				
	Obras do Executivo				
0003	Construir unidade nova (Em Licitação)	m²	6.495	09	5.399.810
				16	2.335.050
	NORTE PIONEIRO - Ibaiti				
	Obras do Executivo				
0006	Construir unidade nova (Em Execução)	m²	6.495	09	1.219.790
				16	274.230
	NORTE PIONEIRO - Santa Mariana				
	Obras do Executivo				
0025	Ampliar estabelecimento de ensino (Em Projeto)	m²	2.626	09	1.747.350
				16	630.430
	OESTE - Cascavel				

Continua na próxima página

## ESTADO DO PARANÁ - ORÇAMENTO DE 2013

486

## 4100 - SECRETARIA DE ESTADO DA EDUCAÇÃO

## 4103 - SUPERINTENDÊNCIA DE EDUCAÇÃO

ANEXO DO PROGRAMA DE OBRAS					R\$ 1,00
CÓDIGO	ESPECIFICAÇÃO	UNIDADE	QTDE	GR.FT.	TOTAL
	Obras do Executivo				
0012	Ampliar estabelecimento de ensino (Em Projeto)	m²	546	09	524.610
				16	131.160
	OESTE - Medianeira				
	Obras do Executivo				
0022	Construir unidade nova (Em Projeto)	m²	4.999	09	4.799.840
				16	1.199.960
	OESTE - Palotina				
	Obras do Executivo				
0023	Ampliar estabelecimento de ensino (Em Projeto)	m²	1.564	09	1.501.850
				16	375.470
	SUDESTE - Irati				
	Obras do Executivo				
0007	Ampliar estabelecimento de ensino (Em Execução)	m²	945	09	389.950
				16	111.430
	SUDOESTE - Clevelândia				
	Obras do Executivo				
0013	Ampliar estabelecimento de ensino (Em Projeto)	m²	2.626	09	2.521.020
				16	630.260
	TOTAL			T	65.204.920
	<b>TOTAL</b>			<b>TESOURO</b>	<b>279.865.780</b>

Os códigos das obras não refletem prioridade de execução

## 4100 - SECRETARIA DE ESTADO DA EDUCAÇÃO

## 4130 - COLÉGIO ESTADUAL DO PARANÁ - CEPR

ANEXO DO PROGRAMA DE OBRAS					R\$ 1,00
CÓDIGO	ESPECIFICAÇÃO	UNIDADE	QTDE	GR.FT.	TOTAL
4130.12368064.100	MANUTENÇÃO E GERENCIAMENTO DO CEPR				
	METROPOLITANA DE CURITIBA - Curitiba				
	Obras do Executivo				
0001	Executar melhorias nas edificações da sede e subsede (Em Elaboração)	m²	5.350	01	650.000
				T	650.000
	TOTAL			T	650.000
	<b>TOTAL</b>			<b>TESOURO</b>	<b>650.000</b>

Os códigos das obras não refletem prioridade de execução

## 4300 - SECRETARIA DE ESTADO DO ESPORTE

## 4302 - DIRETORIA GERAL

ANEXO DO PROGRAMA DE OBRAS					R\$ 1,00
CÓDIGO	ESPECIFICAÇÃO	UNIDADE	QTDE	GR.FT.	TOTAL
4302.27812164.106	DESENVOLVIMENTO DAS POLÍTICAS DE ESPORTE, LAZER E ATIVIDADE FÍSICA				
	METROPOLITANA DE CURITIBA - Curitiba				
	Obras do Executivo				
0001	Executar o projeto para a construção de Arena Multiuso de Curitiba (Não Iniciado)	projeto	1	15	50.000
0002	Executar projeto de aclimatação dos ginásios esportivos da SEES (Não Iniciado)	projeto	1	15	50.000
	TOTAL			T	100.000
	<b>TOTAL</b>			<b>TESOURO</b>	<b>100.000</b>

Os códigos das obras não refletem prioridade de execução

## 4300 - SECRETARIA DE ESTADO DO ESPORTE

## 4330 - INSTITUTO PARANAENSE DE CIÊNCIA DO ESPORTE - IPCE

ANEXO DO PROGRAMA DE OBRAS					R\$ 1,00
CÓDIGO	ESPECIFICAÇÃO	UNIDADE	QTDE	GR.FT.	TOTAL
4330.04122414.107	GESTÃO ADMINISTRATIVA - IPCE METROPOLITANA DE CURITIBA Obras do Executivo				
0001	Executar a reforma nas instalações do IPCE (Não Iniciado)	projeto	1	15	50.000
	TOTAL			T	50.000
4330.27812164.109	IMPLEMENTAÇÃO DOS PROGRAMAS DE ESPORTE, LAZER E ATIVIDADE FÍSICA OESTE - Cascavel Obras do Executivo				
0001	Construir mini estádio de futebol na região de Cascavel (Não Iniciado)	m²	600	95	600.000
	TOTAL			OF	600.000
TOTAL				TESOURO	50.000
				OUTRAS FONTES	600.000

Os códigos das obras não refletem prioridade de execução

## 4500 - SECRETARIA DE ESTADO DA CIÊNCIA, TECNOLOGIA E ENSINO SUPERIOR

## 4501 - GABINETE DO SECRETÁRIO

ANEXO DO PROGRAMA DE OBRAS					R\$ 1,00
CÓDIGO	ESPECIFICAÇÃO	UNIDADE	QTDE	GR.FT.	TOTAL
4501.12364084.110	GESTÃO DAS ATIVIDADES DE ENSINO, PESQUISA E EXTENSÃO METROPOLITANA DE CURITIBA Obras do Executivo				
0001	Construir salas de aula, laboratórios, bibliotecas e demais dependências nas Universidades do Estado do Paraná (Em Projeto)	m²	10.000	09	15.000.000
	TOTAL			T	15.000.000
4501.12364083.023	AMPLIAÇÃO DA INFRAESTRUTURA DA UNIVERSIDADE NO LITORAL METROPOLITANA DE CURITIBA - Matinhos Obras do Executivo				
0001	Construir salas de aula e laboratórios nas dependências da Universidade (Em Projeto)	m²	1.500	01	200.000
	TOTAL			T	200.000
TOTAL				TESOURO	15.200.000

Os códigos das obras não refletem prioridade de execução

## 4500 - SECRETARIA DE ESTADO DA CIÊNCIA, TECNOLOGIA E ENSINO SUPERIOR

## 4530 - UNIVERSIDADE ESTADUAL DE LONDRINA - UEL

ANEXO DO PROGRAMA DE OBRAS					R\$ 1,00
CÓDIGO	ESPECIFICAÇÃO	UNIDADE	QTDE	GR.FT.	TOTAL
4530.12364084.115	GESTÃO DAS ATIVIDADES DE ENSINO, PESQUISA E EXTENSÃO - UEL NORTE CENTRAL - Londrina Obras do Executivo				
0001	Ampliar, modernizar e recuperar a estrutura física do campus (Não Iniciado)	m²	25.000	95	36.909.610
	TOTAL			OF	36.909.610
4530.12364084.175	GESTÃO DO HOSPITAL UNIVERSITÁRIO REGIONAL DO NORTE DO PARANÁ - UEL NORTE CENTRAL - Londrina Obras do Executivo				
0001	Ampliar, modernizar e recuperar a estrutura física do HU (Não Iniciado)	m²	6.500	95	8.653.690
	TOTAL			OF	8.653.690
TOTAL				OUTRAS FONTES	45.563.300

Continua na próxima página

4500 - SECRETARIA DE ESTADO DA CIÊNCIA, TECNOLOGIA E ENSINO SUPERIOR

4530 - UNIVERSIDADE ESTADUAL DE LONDRINA - UEL

ANEXO DO PROGRAMA DE OBRAS					R\$ 1,00
CÓDIGO	ESPECIFICAÇÃO	UNIDADE	QTDE	GR.FT.	TOTAL

Os códigos das obras não refletem prioridade de execução

4500 - SECRETARIA DE ESTADO DA CIÊNCIA, TECNOLOGIA E ENSINO SUPERIOR

4531 - UNIVERSIDADE ESTADUAL DE PONTA GROSSA - UEPG

ANEXO DO PROGRAMA DE OBRAS					R\$ 1,00
CÓDIGO	ESPECIFICAÇÃO	UNIDADE	QTDE	GR.FT.	TOTAL
4531.12364084.118	GESTÃO DAS ATIVIDADES DE ENSINO, PESQUISA E EXTENSÃO - UEPG				
	CENTRO-ORIENTAL - Ponta Grossa				
	Obras do Executivo				
0001	Executar melhorias no Campus Universitário (Em Projeto)	projeto	90	95	6.350.000
	TOTAL			OF	6.350.000
	TOTAL			OUTRAS FONTES	6.350.000

Os códigos das obras não refletem prioridade de execução

4500 - SECRETARIA DE ESTADO DA CIÊNCIA, TECNOLOGIA E ENSINO SUPERIOR

4532 - UNIVERSIDADE ESTADUAL DE MARINGÁ - UEM

ANEXO DO PROGRAMA DE OBRAS					R\$ 1,00
CÓDIGO	ESPECIFICAÇÃO	UNIDADE	QTDE	GR.FT.	TOTAL
4532.12364084.177	GESTÃO DO HOSPITAL UNIVERSITÁRIO REGIONAL DE MARINGÁ - UEM				
	NORTE CENTRAL - Maringá				
	Obras do Executivo				
0001	Ampliar, modernizar e recuperar a estrutura física do HURM (Em Projeto)	m²	1.200	95	1.210.000
	TOTAL			OF	1.210.000
4532.12364084.121	GESTÃO DAS ATIVIDADES DE ENSINO, PESQUISA E EXTENSÃO - UEM				
	NORTE CENTRAL - Maringá				
	Obras do Executivo				
0001	Ampliar, modernizar e recuperar a estrutura física dos campi (Em Projeto)	m²	4.000	95	4.067.160
	TOTAL			OF	4.067.160
	TOTAL			OUTRAS FONTES	5.277.160

Os códigos das obras não refletem prioridade de execução

4500 - SECRETARIA DE ESTADO DA CIÊNCIA, TECNOLOGIA E ENSINO SUPERIOR

4533 - UNIVERSIDADE ESTADUAL DO CENTRO-OESTE - UNICENTRO

ANEXO DO PROGRAMA DE OBRAS					R\$ 1,00
CÓDIGO	ESPECIFICAÇÃO	UNIDADE	QTDE	GR.FT.	TOTAL
4533.12364084.124	GESTÃO DAS ATIVIDADES DE ENSINO, PESQUISA E EXTENSÃO - UNICENTRO				
	CENTRO-SUL - Guarapuava				
	Obras do Executivo				
0001	Realizar obras de infraestrutura nos campi de Guarapuava (Em Elaboração)	m²	2.550	95	2.550.000
	SUDESTE - Irati				
	Obras do Executivo				
0002	Realizar obras de infraestrutura no campus de Irati (Em Elaboração)	m²	6.072	09	5.000.000
				95	1.250.000
	TOTAL			T	5.000.000
				OF	3.800.000
	TOTAL			TESOURO	5.000.000
				OUTRAS FONTES	3.800.000

Continua na próxima página



4500 - SECRETARIA DE ESTADO DA CIÊNCIA, TECNOLOGIA E ENSINO SUPERIOR

4533 - UNIVERSIDADE ESTADUAL DO CENTRO-OESTE - UNICENTRO

ANEXO DO PROGRAMA DE OBRAS					R\$ 1,00
CÓDIGO	ESPECIFICAÇÃO	UNIDADE	QTDE	GR.FT.	TOTAL

Os códigos das obras não refletem prioridade de execução

4500 - SECRETARIA DE ESTADO DA CIÊNCIA, TECNOLOGIA E ENSINO SUPERIOR

4534 - UNIVERSIDADE ESTADUAL DO OESTE DO PARANÁ - UNIOESTE

ANEXO DO PROGRAMA DE OBRAS					R\$ 1,00
CÓDIGO	ESPECIFICAÇÃO	UNIDADE	QTDE	GR.FT.	TOTAL
4534.12364084.178	GESTÃO DO HOSPITAL UNIVERSITÁRIO REGIONAL DO OESTE DO PARANÁ - UNIOESTE				
	OESTE - Cascavel				
	Obras do Executivo				
0001	Construir alas para abertura de novos leitos (Em Projeto)	m²	6.591	95	7.000.000
	TOTAL			OF	7.000.000
4534.12364084.127	GESTÃO DAS ATIVIDADES DE ENSINO, PESQUISA E EXTENSÃO - UNIOESTE				
	OESTE - Cascavel				
	Obras do Executivo				
0001	Construir salas de aula, laboratórios e setores administrativos (Em Projeto)	m²	94	95	100.000
	OESTE - Foz do Iguaçu				
	Obras do Executivo				
0002	Construir salas de aula, laboratórios e setores administrativos (Em Projeto)	m²	301	95	320.000
	OESTE - Marechal Cândido Rondon				
	Obras do Executivo				
0004	Construir salas de aula, laboratórios e setores administrativos (Em Projeto)	m²	21	95	21.600
	OESTE - Toledo				
	Obras do Executivo				
0005	Construir salas de aula, laboratórios e setores administrativos (Em Projeto)	m²	188	95	200.000
	SUDOESTE - Francisco Beltrão				
	Obras do Executivo				
0003	Construir salas de aula, laboratórios e setores administrativos (Em Projeto)	m²	1.789	95	1.900.000
	TOTAL			OF	2.541.600
TOTAL					OUTRAS FONTES 9.541.600

Os códigos das obras não refletem prioridade de execução

4500 - SECRETARIA DE ESTADO DA CIÊNCIA, TECNOLOGIA E ENSINO SUPERIOR

4546 - UNIVERSIDADE ESTADUAL DO PARANÁ - UNESPAR

ANEXO DO PROGRAMA DE OBRAS					R\$ 1,00
CÓDIGO	ESPECIFICAÇÃO	UNIDADE	QTDE	GR.FT.	TOTAL
4546.12364084.130	GESTÃO DAS ATIVIDADES DE ENSINO, PESQUISA E EXTENSÃO - REITORIA DA UNESPAR				
	METROPOLITANA DE CURITIBA - Curitiba				
	Obras do Executivo				
0001	Executar obras de infraestrutura na nova SEDE da UNESPAR (Em Projeto)	m²	500	09	10.000
	TOTAL			T	10.000
4546.12364084.133	GESTÃO DAS ATIVIDADES DE ENSINO, PESQUISA E EXTENSÃO - FECILCAM				
	CENTRO-OCIDENTAL - Campo Mourão				
	Obras do Executivo				
0001	Construir novo Campus da FECILCAM (Em Projeto)	m²	2.405	95	3.700.000
	TOTAL			OF	3.700.000
4546.12364084.136	GESTÃO DAS ATIVIDADES DE ENSINO, PESQUISA E EXTENSÃO - FAFIPA				
	NOROESTE - Paranavai				
	Obras do Executivo				
0001	Executar obras de infraestrutura na faculdade (Em Projeto)	m²	958	95	1.150.000

Continua na próxima página

## ESTADO DO PARANÁ - ORÇAMENTO DE 2013

490

4500 - SECRETARIA DE ESTADO DA CIÊNCIA, TECNOLOGIA E ENSINO SUPERIOR

4546 - UNIVERSIDADE ESTADUAL DO PARANÁ - UNESPAR

ANEXO DO PROGRAMA DE OBRAS					R\$ 1,00
CÓDIGO	ESPECIFICAÇÃO	UNIDADE	QTDE	GR.FT.	TOTAL
	TOTAL			OF	1.150.000
4546.12364084.134	GESTÃO DAS ATIVIDADES DE ENSINO, PESQUISA E EXTENSÃO - EMBAP				
	METROPOLITANA DE CURITIBA - Curitiba				
	Obras do Executivo				
0001	Executar obras de infraestrutura na SEDE (Em Projeto)	m²	96	95	50.000
	TOTAL			OF	50.000
4546.12364084.135	GESTÃO DAS ATIVIDADES DE ENSINO, PESQUISA E EXTENSÃO - FAP				
	METROPOLITANA DE CURITIBA - Curitiba				
	Obras do Executivo				
0002	Executar obras - anexo do barracão (Em Projeto)	m²	500	95	430.000
	TOTAL			OF	430.000
4546.12364084.132	GESTÃO DAS ATIVIDADES DE ENSINO, PESQUISA E EXTENSÃO - FAFIPAR				
	METROPOLITANA DE CURITIBA - Paranaguá				
	Obras do Executivo				
0001	Executar obras de infraestrutura na faculdade (Em Projeto)	m²	200	95	200.000
	TOTAL			OF	200.000
TOTAL					10.000
					TESOURO
					OUTRAS FONTES
					5.530.000

Os códigos das obras não refletem prioridade de execução

4500 - SECRETARIA DE ESTADO DA CIÊNCIA, TECNOLOGIA E ENSINO SUPERIOR

4548 - UNIVERSIDADE ESTADUAL DO NORTE DO PARANÁ - UENP

ANEXO DO PROGRAMA DE OBRAS					R\$ 1,00
CÓDIGO	ESPECIFICAÇÃO	UNIDADE	QTDE	GR.FT.	TOTAL
4548.12364084.148	GESTÃO DAS ATIVIDADES DE ENSINO, PESQUISA E EXTENSÃO - UENP				
	NORTE PIONEIRO - Jacarezinho				
	Obras do Executivo				
0001	Ampliar Prédios dos campi (Em Elaboração)	m²	2.000	95	2.000.000
	TOTAL			OF	2.000.000
TOTAL					2.000.000
					OUTRAS FONTES

Os códigos das obras não refletem prioridade de execução

4500 - SECRETARIA DE ESTADO DA CIÊNCIA, TECNOLOGIA E ENSINO SUPERIOR

4560 - FUNDO PARANÁ

ANEXO DO PROGRAMA DE OBRAS					R\$ 1,00
CÓDIGO	ESPECIFICAÇÃO	UNIDADE	QTDE	GR.FT.	TOTAL
4560.19571124.151	APOIO AO DESENVOLVIMENTO CIENTÍFICO, TECNOLÓGICO E INOVAÇÃO				
	CENTRO-OCIDENTAL - Campo Mourão				
	Obras do Executivo				
0007	Executar projeto de infraestrutura nas IEES (Em Elaboração)	m²	750	01	750.000
	CENTRO-ORIENTAL - Ponta Grossa				
	Obras do Executivo				
0003	Executar projeto de infraestrutura nas IEES (Em Elaboração)	m²	4.000	01	4.000.000
	CENTRO-SUL - Guarapuava				
	Obras do Executivo				
0008	Executar projeto de infraestrutura nas IEES (Em Elaboração)	m²	3.500	01	3.500.000
	METROPOLITANA DE CURITIBA				
	Obras do Executivo				

Continua na próxima página

## 4500 - SECRETARIA DE ESTADO DA CIÊNCIA, TECNOLOGIA E ENSINO SUPERIOR

## 4560 - FUNDO PARANÁ

ANEXO DO PROGRAMA DE OBRAS					R\$ 1,00
CÓDIGO	ESPECIFICAÇÃO	UNIDADE	QTDE	GR.FT.	TOTAL
0004	Executar projeto de infraestrutura nas IEES e TECPAR (Em Elaboração)	m²	2.550	01	2.550.000
	NOROESTE - Paranavaí				
	Obras do Executivo				
0009	Executar projeto de infraestrutura nas IEES (Em Elaboração)	m²	700	01	700.000
	NORTE CENTRAL				
	Obras do Executivo				
0001	Executar projeto de infraestrutura nas IEES (Em Elaboração)	m²	14.750	01	14.750.000
	NORTE PIONEIRO				
	Obras do Executivo				
0002	Executar projeto de infraestrutura nas IEES (Em Elaboração)	m²	3.000	01	3.000.000
	OESTE				
	Obras do Executivo				
0005	Executar projeto de infraestrutura nas IEES (Em Elaboração)	m²	5.000	01	5.000.000
	SUDESTE - União da Vitória				
	Obras do Executivo				
0006	Executar projeto de infraestrutura nas IEES (Em Elaboração)	m²	750	01	750.000
	TOTAL			T	35.000.000
4560.19571124.150	GESTÃO ADMINISTRATIVA - UGF				
	METROPOLITANA DE CURITIBA - Curitiba				
	Obras do Executivo				
0001	Executar obras de infraestrutura na SEDE (Em Projeto)	m²	150	01	300.000
	TOTAL			T	300.000
	<b>TOTAL</b>			<b>TESOURO</b>	<b>35.300.000</b>

Os códigos das obras não refletem prioridade de execução

## 4500 - SECRETARIA DE ESTADO DA CIÊNCIA, TECNOLOGIA E ENSINO SUPERIOR

## 4570 - INSTITUTO DE TECNOLOGIA DO PARANÁ - TECPAR

ANEXO DO PROGRAMA DE OBRAS					R\$ 1,00
CÓDIGO	ESPECIFICAÇÃO	UNIDADE	QTDE	GR.FT.	TOTAL
4570.19572124.152	PRODUÇÃO, SOLUÇÕES TECNOLÓGICAS, PESQUISA E INOVAÇÃO - TECPAR				
	OUTROS ESTADOS				
	Obras do Executivo				
0001	Executar obras na central de envase para produção de vacina antirrábica de uso veterinário (Em Projeto)	m²	2.000	95	6.200.000
	TOTAL			OF	6.200.000
	<b>TOTAL</b>			<b>OUTRAS FONTES</b>	<b>6.200.000</b>

Os códigos das obras não refletem prioridade de execução

## 4700 - SECRETARIA DE ESTADO DA SAÚDE

## 4760 - FUNDO ESTADUAL DE SAÚDE - FUNSAÚDE

ANEXO DO PROGRAMA DE OBRAS					R\$ 1,00
CÓDIGO	ESPECIFICAÇÃO	UNIDADE	QTDE	GR.FT.	TOTAL
4760.10305194.173	VIGILÂNCIA E PROMOÇÃO DA SAÚDE				
	METROPOLITANA DE CURITIBA - Curitiba				
	Obras do Executivo				
0001	Construir 2ª fase do LACEN (Em Projeto)	m²	2.500	01	3.500.000
0002	Construir área de produção de Imunobiológicos do CPPI (Em Projeto)	m²	790	01	2.789.940
	TOTAL			T	6.289.940
4760.10302194.161	REDE DE URGÊNCIA E EMERGÊNCIA				

Continua na próxima página

## 4700 - SECRETARIA DE ESTADO DA SAÚDE

## 4760 - FUNDO ESTADUAL DE SAÚDE - FUNSAÚDE

ANEXO DO PROGRAMA DE OBRAS					R\$ 1,00	
CÓDIGO	ESPECIFICAÇÃO	UNIDADE	QTDE	GR.FT.	TOTAL	
	METROPOLITANA DE CURITIBA - Curitiba					
	Obras do Executivo					
0001	Construir Complexo Regulador (Em Projeto)	m²	3.000	01	5.250.000	
	TOTAL			T	5.250.000	
4760.10302194.159	GESTÃO DAS REDES					
	CENTRO-SUL - Guarapuava					
	Obras do Executivo					
0002	Construir Clínica de órtese e prótese - UNICENTRO (Em Projeto)	m²	1.250	01	500.000	
	METROPOLITANA DE CURITIBA - Curitiba					
	Obras do Executivo					
0001	Construir Centro de Atenção Especializada (Em Projeto)	m²	3.000	01	8.000.000	
0010	Construir CETRAD - Curitiba (Em Projeto)	m²	362	01	1.000.000	
	NORTE CENTRAL - Londrina					
	Obras do Executivo					
0007	Construir Maternidade Hospital Universitário - Universidade Estadual de Londrina (Em Projeto)	m²	3.950	01	4.100.000	
	NORTE CENTRAL - Maringá					
	Obras do Executivo					
0005	Construir Bloco S05 - Setor Industrial do Hospital Universitário de Maringá e Eixo UEM (Em Projeto)	m²	3.200	01	2.000.000	
0006	Construir Bloco S05 - Centro Cirúrgico e Obstétrico e Central de Material Esterelizado - HU/UEM (Em Projeto)	m²	1.818	01	3.000.000	
	NORTE PIONEIRO - Jacarezinho					
	Obras do Executivo					
0008	Construir Clínica de Fisioterapia - Universidade Estadual do Norte Pioneiro - UENP (Em Projeto)	m²	100	01	150.000	
	OESTE - Cascavel					
	Obras do Executivo					
0003	Construir unidade de Queimados - Hospital Universitário/Unioeste (Em Projeto)	m²	4.800	01	2.600.000	
0004	Construir Unidade Materno-Infantil-Hospital Universitário/Unioeste (Em Projeto)	m²	2.600	01	3.400.000	
0009	Construir CETRAD Cascavel (Em Projeto)	m²	362	01	1.000.000	
	TOTAL			T	25.750.000	
4760.10122194.163	GESTÃO DAS UNIDADES PRÓPRIAS					
	CENTRO-ORIENTAL - Telêmaco Borba					
	Obras do Executivo					
0008	Ampliar o Hospital Regional de Telêmaco Borba - Construção UTI (Não Iniciado)	m²	1.200	01	3.314.770	
	CENTRO-SUL - Quedas do Iguaçu					
	Obras do Executivo					
0005	Construir o Hospital de Quedas do Iguaçu (Não Iniciado)	m²	259.616	01	524.620	
	NOROESTE - Paranavaí					
	Obras do Executivo					
0001	Construir Hemonúcleo de Paranavaí. (Não Iniciado)	m²	1.000	95	1.028.240	
	NORTE CENTRAL - Londrina					
	Obras do Executivo					
0006	Ampliar o Hospital Zona Norte - Construção da UTI / Farmácia e Manutenção. (Não Iniciado)	m²	3.052	01	8.430.570	
	OESTE - Foz do Iguaçu					
	Obras do Executivo					
0003	Construir Hemonúcleo de Foz do Iguaçu (Não Iniciado)	m²	700	01	2.200.000	
0004	Construir a Regional Tipo B - Foz do Iguaçu (Não Iniciado)	m²	2.000	01	5.524.620	
	OESTE - Toledo					
	Obras do Executivo					
0007	Construir a Unidade de Coleta e Transfusão -UCT - de Toledo (Não Iniciado)	m²	700	01	1.800.000	
	SUDESTE - Irati					

Continua na próxima página

## 4700 - SECRETARIA DE ESTADO DA SAÚDE

## 4760 - FUNDO ESTADUAL DE SAÚDE - FUNSAÚDE

ANEXO DO PROGRAMA DE OBRAS					R\$ 1,00
CÓDIGO	ESPECIFICAÇÃO	UNIDADE	QTDE	GR.FT.	TOTAL
	Obras do Executivo				
0002	Construir a Regional de Saúde tipo B em Irati (Não Iniciado)	m²	2.000	01	5.524.620
	TOTAL			T	27.319.200
				OF	1.028.240
TOTAL				TESOURO	64.609.140
				OUTRAS FONTES	1.028.240

Os códigos das obras não refletem prioridade de execução

## 4900 - SECRETARIA DE ESTADO DA JUSTIÇA, CIDADANIA E DIREITOS HUMANOS

## 4901 - GABINETE DO SECRETÁRIO

ANEXO DO PROGRAMA DE OBRAS					R\$ 1,00
CÓDIGO	ESPECIFICAÇÃO	UNIDADE	QTDE	GR.FT.	TOTAL
4901.14122033.024	PROJETO MULTISSETORIAL PARA O DESENVOLVIMENTO DO PARANÁ - SEJU - BNDES				
	CENTRO-OCIDENTAL				
	Obras do Executivo				
0003	Construir Centro de Reintegração Social - CRES (Em Elaboração)	m²	3.369	15	2.000.000
	CENTRO-ORIENTAL				
	Obras do Executivo				
0004	Construir Centro de Reintegração Social - CRES (Em Elaboração)	m²	3.369	15	2.000.000
	METROPOLITANA DE CURITIBA				
	Obras do Executivo				
0007	Construir Centro de Reintegração Social - CRES (Em Elaboração)	m²	6.739	15	4.000.000
	NORTE CENTRAL				
	Obras do Executivo				
0001	Construir Centro de Reintegração Social - CRES (Em Elaboração)	m²	842	15	500.000
	NORTE PIONEIRO				
	Obras do Executivo				
0002	Construir Centro de Reintegração Social - CRES (Em Elaboração)	m²	3.369	15	2.000.000
	OESTE				
	Obras do Executivo				
0005	Construir Centro de Reintegração Social - CRES (Em Elaboração)	m²	3.369	15	2.000.000
	SUDESTE				
	Obras do Executivo				
0008	Construir Centro de Reintegração Social - CRES (Em Elaboração)	m²	3.369	15	2.000.000
	SUDOESTE				
	Obras do Executivo				
0006	Construir Centro de Reintegração Social - CRES (Em Elaboração)	m²	842	15	500.000
	TOTAL			T	15.000.000
TOTAL				TESOURO	15.000.000

Os códigos das obras não refletem prioridade de execução

## 4900 - SECRETARIA DE ESTADO DA JUSTIÇA, CIDADANIA E DIREITOS HUMANOS

## 4902 - DIRETORIA GERAL

ANEXO DO PROGRAMA DE OBRAS					R\$ 1,00
CÓDIGO	ESPECIFICAÇÃO	UNIDADE	QTDE	GR.FT.	TOTAL
4902.14421414.180	GESTÃO ADMINISTRATIVA - SEJU				
	METROPOLITANA DE CURITIBA				
	Obras do Executivo				

Continua na próxima página

## ESTADO DO PARANÁ - ORÇAMENTO DE 2013

494

## 4900 - SECRETARIA DE ESTADO DA JUSTIÇA, CIDADANIA E DIREITOS HUMANOS

## 4902 - DIRETORIA GERAL

ANEXO DO PROGRAMA DE OBRAS					R\$ 1,00
CÓDIGO	ESPECIFICAÇÃO	UNIDADE	QTDE	GR.FT.	TOTAL
0001	Construir Centro de atendimento a Mulher (Em Elaboração)	m²	50	15	40.000
	TOTAL			T	40.000
	<b>TOTAL</b>			<b>TESOURO</b>	<b>40.000</b>

Os códigos das obras não refletem prioridade de execução

## 4900 - SECRETARIA DE ESTADO DA JUSTIÇA, CIDADANIA E DIREITOS HUMANOS

## 4903 - DEPARTAMENTO DE EXECUÇÃO PENAL - DEPEN

ANEXO DO PROGRAMA DE OBRAS					R\$ 1,00
CÓDIGO	ESPECIFICAÇÃO	UNIDADE	QTDE	GR.FT.	TOTAL
4903.14421034.183	GESTÃO DO SISTEMA PENITENCIÁRIO				
	CENTRO-OCIDENTAL				
	Obras do Executivo				
0002	Construir, ampliar e/ou reformar estabelecimentos penais (Em Elaboração)	m²	9.622	09	16.820.000
	CENTRO-ORIENTAL				
	Obras do Executivo				
0003	Construir, ampliar e/ou reformar estabelecimentos penais (Em Elaboração)	m²	3.959	09	4.257.500
	METROPOLITANA DE CURITIBA				
	Obras do Executivo				
0006	Construir, ampliar e/ou reformar estabelecimentos penais (Em Elaboração)	m²	23.753	09	31.258.750
	NORTE CENTRAL				
	Obras do Executivo				
0001	Construir, ampliar e/ou reformar estabelecimentos penais (Em Elaboração)	m²	26.521	09	41.062.500
	OESTE				
	Obras do Executivo				
0004	Construir, ampliar e/ou reformar estabelecimentos penais (Em Elaboração)	m²	28.450	09	43.033.750
	SUDOESTE				
	Obras do Executivo				
0007	Construir, ampliar e/ou reformar estabelecimentos penais (Em Elaboração)	m²	200	09	500.000
	TOTAL			T	136.932.500
	<b>TOTAL</b>			<b>TESOURO</b>	<b>136.932.500</b>

Os códigos das obras não refletem prioridade de execução

## 4900 - SECRETARIA DE ESTADO DA JUSTIÇA, CIDADANIA E DIREITOS HUMANOS

## 4960 - FUNDO PENITENCIÁRIO - FUPEN

ANEXO DO PROGRAMA DE OBRAS					R\$ 1,00
CÓDIGO	ESPECIFICAÇÃO	UNIDADE	QTDE	GR.FT.	TOTAL
4960.14421034.184	AÇÕES DO FUPEN				
	METROPOLITANA DE CURITIBA				
	Obras do Executivo				
0001	Construir salas de aula e canteiros de trabalho (Em Elaboração)	m²	2.294	01	3.926.590
	TOTAL			T	3.926.590
	<b>TOTAL</b>			<b>TESOURO</b>	<b>3.926.590</b>

Os códigos das obras não refletem prioridade de execução

## 5100 - SECRETARIA DE ESTADO DA CULTURA

## 5102 - DIRETORIA GERAL

ANEXO DO PROGRAMA DE OBRAS					R\$ 1,00
CÓDIGO	ESPECIFICAÇÃO	UNIDADE	QTDE	GR.FT.	TOTAL
5102.13392154.190	INTEGRAÇÃO CULTURAL				
	CENTRO-ORIENTAL - Tibagi				
	Obras do Executivo				
0010	Construir Biblioteca Cidadã (Não Iniciado)	m²	180	01	406.000
	CENTRO-SUL - Rio Bonito do Iguaçu				
	Obras do Executivo				
0007	Construir Biblioteca Cidadã (Não Iniciado)	m²	180	01	406.000
	METROPOLITANA DE CURITIBA - Adrianópolis				
	Obras do Executivo				
0001	Construir Biblioteca Cidadã (Não Iniciado)	m²	180	01	406.000
	METROPOLITANA DE CURITIBA - Rio Branco do Sul				
	Obras do Executivo				
0008	Construir Biblioteca Cidadã (Não Iniciado)	m²	180	01	406.000
	NOROESTE - Brasilândia do Sul				
	Obras do Executivo				
0003	Construir Biblioteca Cidadã (Não Iniciado)	m²	180	01	406.000
	NOROESTE - Mariluz				
	Obras do Executivo				
0006	Construir Biblioteca Cidadã (Não Iniciado)	m²	180	01	406.000
	NOROESTE - São Jorge do Patrocínio				
	Obras do Executivo				
0009	Construir Biblioteca Cidadã (Não Iniciado)	m²	180	01	406.000
	NOROESTE - Alto Paraíso				
	Obras do Executivo				
0002	Construir Biblioteca Cidadã (Não Iniciado)	m²	180	01	406.000
	NORTE CENTRAL - Cândido de Abreu				
	Obras do Executivo				
0004	Construir Biblioteca Cidadã (Não Iniciado)	m²	180	01	406.000
	NORTE CENTRAL - Lunardelli				
	Obras do Executivo				
0005	Construir Biblioteca Cidadã (Não Iniciado)	m²	180	01	406.000
	TOTAL			T	4.060.000
	<b>TOTAL</b>			<b>TESOURO</b>	<b>4.060.000</b>

Os códigos das obras não refletem prioridade de execução

## 5100 - SECRETARIA DE ESTADO DA CULTURA

## 5131 - BIBLIOTECA PÚBLICA DO PARANÁ - BPP

ANEXO DO PROGRAMA DE OBRAS					R\$ 1,00
CÓDIGO	ESPECIFICAÇÃO	UNIDADE	QTDE	GR.FT.	TOTAL
5131.13392154.196	PARANÁ LÊ				
	METROPOLITANA DE CURITIBA - Curitiba				
	Obras do Executivo				
0001	Revitalizar o espaço da BPP (Em Projeto)	m²	8.258	15	3.000.000
	TOTAL			T	3.000.000
	<b>TOTAL</b>			<b>TESOURO</b>	<b>3.000.000</b>

Os códigos das obras não refletem prioridade de execução

## 5500 - SECRETARIA DE ESTADO DA FAMÍLIA E DESENVOLVIMENTO SOCIAL

## 5502 - DIRETORIA GERAL

ANEXO DO PROGRAMA DE OBRAS					R\$ 1,00
CÓDIGO	ESPECIFICAÇÃO	UNIDADE	QTDE	GR.FT.	TOTAL
5502.08243174.214	GESTÃO DO SISTEMA SOCIOEDUCATIVO E DE PROTEÇÃO A CRIANÇA E AO ADOLESCENTE				
	OESTE - Cascavel				
	Obras do Executivo				
0001	Construir o Centro de Socioeducação de Cascavel (Em Projeto)	m²	980	01	1.465.070
	OESTE - Toledo				
	Obras do Executivo				
0002	Construir o Centro de Socioeducação de Toledo (Em Projeto)	m²	4.350	15	4.268.300
	TOTAL			T	5.733.370
	<b>TOTAL</b>			<b>TESOURO</b>	<b>5.733.370</b>

Os códigos das obras não refletem prioridade de execução

## 5500 - SECRETARIA DE ESTADO DA FAMÍLIA E DESENVOLVIMENTO SOCIAL

## 5560 - FUNDO ESTADUAL PARA A INFÂNCIA E ADOLESCÊNCIA - FIA

ANEXO DO PROGRAMA DE OBRAS					R\$ 1,00
CÓDIGO	ESPECIFICAÇÃO	UNIDADE	QTDE	GR.FT.	TOTAL
5560.08243174.221	PROTEÇÃO INTEGRAL À CRIANÇA E AO ADOLESCENTE				
	CENTRO-SUL				
	Obras do Executivo				
0008	Construir, ampliar e concluir Unidades de Socioeducação (Em Projeto)	m²	980	01	3.136.000
	METROPOLITANA DE CURITIBA				
	Obras do Executivo				
0006	Construir, ampliar e concluir Unidades de Socioeducação (Em Projeto)	m²	980	01	3.684.000
	NOROESTE				
	Obras do Executivo				
0007	Construir, ampliar e concluir Unidades de Socioeducação (Em Projeto)	m²	180	01	420.000
	OESTE - Cascavel				
	Obras do Executivo				
0004	Construir, ampliar e concluir Unidades de Socioeducação (Em Projeto)	m²	980	01	5.291.390
	SUDOESTE - Pato Branco				
	Obras do Executivo				
0005	Construir, ampliar e concluir Unidades de Socioeducação (Em Projeto)	m²	980	01	3.136.000
	TOTAL			T	15.667.390
	<b>TOTAL</b>			<b>TESOURO</b>	<b>15.667.390</b>

Os códigos das obras não refletem prioridade de execução

## 6100 - SECRETARIA DE ESTADO DA INDÚSTRIA, DO COMÉRCIO E ASSUNTOS DO MERCOSUL

## 6132 - JUNTA COMERCIAL DO PARANÁ - JUCEPAR

ANEXO DO PROGRAMA DE OBRAS					R\$ 1,00
CÓDIGO	ESPECIFICAÇÃO	UNIDADE	QTDE	GR.FT.	TOTAL
6132.23125114.234	MODERNIZAÇÃO DO REGISTRO PÚBLICO DE EMPRESAS NO ESTADO				
	METROPOLITANA DE CURITIBA - Curitiba				
	Obras do Executivo				
0001	Construir a nova sede da Junta Comercial do Paraná (Em Licitação)	m²	11.474	95	5.000.000
	TOTAL			OF	5.000.000
	<b>TOTAL</b>			<b>OUTRAS FONTES</b>	<b>5.000.000</b>

Os códigos das obras não refletem prioridade de execução



## ESTADO DO PARANÁ - ORÇAMENTO DE 2013

497

6500 - SECRETARIA DE ESTADO DA AGRICULTURA E DO ABASTECIMENTO

6502 - DIRETORIA GERAL

ANEXO DO PROGRAMA DE OBRAS				R\$ 1,00	
CÓDIGO	ESPECIFICAÇÃO	UNIDADE	QTDE	GR.FT.	TOTAL
6502.20601044.257	POLÍTICAS DE APOIO A AGRICULTURA FAMILIAR				
	CENTRO-OCIDENTAL				
	Obras do Executivo				
0001	Readequar núcleo regional (Não Iniciado)	m²	400	01	400.000
				09	768.850
	CENTRO-ORIENTAL				
	Obras do Executivo				
0002	Readequar núcleo regional (Não Iniciado)	m²	400	01	400.000
				09	768.850
	CENTRO-SUL				
	Obras do Executivo				
0003	Readequar núcleo regional (Não Iniciado)	m²	400	01	400.000
				09	768.850
	METROPOLITANA DE CURITIBA				
	Obras do Executivo				
0004	Construir sede e ampliar núcleo regional (Não Iniciado)	m²	400	01	400.000
				09	1.460.850
	NOROESTE				
	Obras do Executivo				
0005	Readequar núcleo regional (Não Iniciado)	m²	400	01	400.000
				09	768.850
	NORTE CENTRAL				
	Obras do Executivo				
0006	Readequar núcleo regional (Não Iniciado)	m²	400	01	400.000
				09	768.850
	NORTE PIONEIRO				
	Obras do Executivo				
0007	Readequar núcleo regional (Não Iniciado)	m²	400	01	400.000
				09	768.850
	OESTE				
	Obras do Executivo				
0008	Readequar núcleo regional (Não Iniciado)	m²	400	01	400.000
				09	768.850
	SUDESTE				
	Obras do Executivo				
0009	Readequar núcleo regional (Não Iniciado)	m²	200	01	150.000
				09	768.850
	SUDOESTE				
	Obras do Executivo				
0010	Readequar núcleo regional (Não Iniciado)	m²	200	01	150.000
				09	76.880
	TOTAL			T	11.188.530
	TOTAL			TESOURO	11.188.530

Os códigos das obras não refletem prioridade de execução

6500 - SECRETARIA DE ESTADO DA AGRICULTURA E DO ABASTECIMENTO

6530 - INSTITUTO AGRONÔMICO DO PARANÁ - IAPAR

ANEXO DO PROGRAMA DE OBRAS					R\$ 1,00
CÓDIGO	ESPECIFICAÇÃO	UNIDADE	QTDE	GR.FT.	TOTAL
6530.19573044.263	PESQUISA E INOVAÇÃO DA AGROPECUÁRIA				
	CENTRO-ORIENTAL - Ponta Grossa				
	Obras do Executivo				
0006	Construir galpão aberto (Em Projeto)	m²	200	95	110.000
0007	Construir laboratório de pesquisa multiuso (Em Projeto)	m²	200	95	190.000
	METROPOLITANA DE CURITIBA - Curitiba				
	Obras do Executivo				
0008	Construir prédio em alvenaria (Em Projeto)	m²	1.000	95	1.500.000
	METROPOLITANA DE CURITIBA - Lapa				
	Obras do Executivo				
0019	Construir sala de apoio para pesquisadores e técnicos agrícolas (Em Projeto)	m²	80	95	100.000
	METROPOLITANA DE CURITIBA - Morretes				
	Obras do Executivo				
0009	Construir sala de apoio para pesquisadores e técnicos agrícolas (Em Projeto)	m²	241	95	290.000
	NORTE CENTRAL - Ibiaporã				
	Obras do Executivo				
0020	Perfurar poço artesiano (Em Projeto)	m	50	95	40.000
	NORTE CENTRAL - Londrina				
	Obras do Executivo				
0001	Construir galpão pré-moldado aberto (Em Projeto)	m²	600	95	150.000
0002	Construir galpão pré-moldado aberto (Em Projeto)	m²	600	95	150.000
0003	Construir estacionamento em paver (Em Projeto)	m²	300	95	50.000
0005	Construir cerca limítrofe (Em Projeto)	m	1.000	95	450.000
0010	Construir casa de vegetação (Em Projeto)	m²	100	95	90.000
0011	Ampliar unidade de beneficiamento de sementes (Em Projeto)	m²	300	95	390.000
0021	Construir Laboratório de Pesquisa de química foliar e de física, química e microbiologia de solo (Em Projeto)	m²	1.125	01	1.200.000
	NORTE PIONEIRO - Cambará				
	Obras do Executivo				
0012	Construir sala de apoio para pesquisadores e técnicos agrícolas (Em Projeto)	m²	90	95	100.000
	NORTE PIONEIRO - Joaquim Távora				
	Obras do Executivo				
0018	Construir galpão pré-moldado fechado (Em Projeto)	m²	200	95	150.000
	OESTE - Santa Helena				
	Obras do Executivo				
0013	Construir sala de apoio para pesquisadores e técnicos agrícolas (Em Projeto)	m²	80	95	100.000
0017	Construir cerca em limites de propriedades (Em Projeto)	m	1.000	95	80.000
	OESTE - Santa Tereza do Oeste				
	Obras do Executivo				
0014	Construir casa de vegetação para desenvolvimento de pesquisas (Em Projeto)	m²	100	95	90.000
0015	Construir sala de apoio para pesquisadores e técnicos agrícolas (Em Projeto)	m²	242	95	290.000
	SUDOESTE - Pato Branco				
	Obras do Executivo				
0004	Construir pavimentação asfáltica (Em Projeto)	m²	4.200	95	100.000
0016	Construir casa de vegetação para desenvolvimento de pesquisas (Em Elaboração)	m²	100	95	90.000
	TOTAL			T	1.200.000
				OF	4.510.000
TOTAL				TESOURO	1.200.000
				OUTRAS FONTES	4.510.000
Continua na próxima página					

6500 - SECRETARIA DE ESTADO DA AGRICULTURA E DO ABASTECIMENTO

6530 - INSTITUTO AGRÔNOMICO DO PARANÁ - IAPAR

ANEXO DO PROGRAMA DE OBRAS					R\$ 1,00
CÓDIGO	ESPECIFICAÇÃO	UNIDADE	QTDE	GR.FT.	TOTAL

Os códigos das obras não refletem prioridade de execução

6500 - SECRETARIA DE ESTADO DA AGRICULTURA E DO ABASTECIMENTO

6533 - AGÊNCIA DE DEFESA AGROPECUÁRIA DO PARANÁ - ADAPAR

ANEXO DO PROGRAMA DE OBRAS					R\$ 1,00
CÓDIGO	ESPECIFICAÇÃO	UNIDADE	QTDE	GR.FT.	TOTAL
6533.20304044.267	DEFESA AGROPECUÁRIA - ADAPAR				
	CENTRO-OCIDENTAL				
	Obras do Executivo				
0003	Construir e/ou ampliar unidades e postos fiscais (Não Iniciado)	m²	720	09	200.000
	CENTRO-ORIENTAL				
	Obras do Executivo				
0004	Construir e/ou ampliar unidades e postos fiscais (Não Iniciado)	m²	720	09	200.000
	CENTRO-SUL				
	Obras do Executivo				
0005	Construir e/ou ampliar unidades e postos fiscais (Não Iniciado)	m²	600	09	200.000
	METROPOLITANA DE CURITIBA				
	Obras do Executivo				
0006	Construir e/ou ampliar sede, unidades e postos fiscais (Não Iniciado)	m²	480	09	500.000
	NOROESTE				
	Obras do Executivo				
0002	Construir e/ou ampliar unidades e postos fiscais (Não Iniciado)	m²	120	09	200.000
	NORTE CENTRAL				
	Obras do Executivo				
0001	Construir e/ou ampliar unidades e postos fiscais (Não Iniciado)	m²	120	09	200.000
	NORTE PIONEIRO				
	Obras do Executivo				
0007	Construir e/ou ampliar unidades e postos fiscais (Não Iniciado)	m²	600	09	100.000
	OESTE				
	Obras do Executivo				
0008	Construir e/ou ampliar unidades e postos fiscais (Não Iniciado)	m²	480	09	100.000
	SUDESTE				
	Obras do Executivo				
0009	Construir posto de fiscalização de sanidade agropecuária (Não Iniciado)	m²	720	09	100.000
	SUDOESTE				
	Obras do Executivo				
0010	Construir e/ou ampliar unidades e postos fiscais (Não Iniciado)	m²	600	09	200.000
	TOTAL			T	2.000.000
	TOTAL			TESOURO	2.000.000

Os códigos das obras não refletem prioridade de execução

6500 - SECRETARIA DE ESTADO DA AGRICULTURA E DO ABASTECIMENTO

6582 - COMPANHIA DE DESENVOLVIMENTO AGROPECUÁRIO DO PARANÁ - CODAPAR

ANEXO DO PROGRAMA DE OBRAS					R\$ 1,00
CÓDIGO	ESPECIFICAÇÃO	UNIDADE	QTDE	GR.FT.	TOTAL
6582.20605044.810	DESENVOLVIMENTO AGROPECUÁRIO				
	CENTRO-ORIENTAL - Ponta Grossa				
	Obras do Executivo				
0005	Ampliar, reformar e estruturar armazéns que compõem os corredores de exportação (Não Iniciado)	m²	360	95	1.843.750

Continua na próxima página

## ESTADO DO PARANÁ - ORÇAMENTO DE 2013

500

6500 - SECRETARIA DE ESTADO DA AGRICULTURA E DO ABASTECIMENTO

6582 - COMPANHIA DE DESENVOLVIMENTO AGROPECUÁRIO DO PARANÁ - CODAPAR

ANEXO DO PROGRAMA DE OBRAS					R\$ 1,00
CÓDIGO	ESPECIFICAÇÃO	UNIDADE	QTDE	GR.FT.	TOTAL
	CENTRO-SUL - Guarapuava				
	Obras do Executivo				
0004	Ampliar, reformar e estruturar armazéns que compõem os corredores de exportação (Não Iniciado)	m²	360	95	1.840.000
	METROPOLITANA DE CURITIBA				
	Obras do Executivo				
0001	Ampliar, reformar e estruturar armazéns que compõem os corredores de exportação (Não Iniciado)	m²	720	95	3.683.000
	NORTE CENTRAL - Maringá				
	Obras do Executivo				
0003	Ampliar, reformar e estruturar armazéns que compõem os corredores de exportação (Não Iniciado)	m²	360	95	1.840.000
	OESTE - Cascavel				
	Obras do Executivo				
0002	Ampliar, reformar e estruturar armazéns que compõem os corredores de exportação (Não Iniciado)	m²	360	95	1.840.000
	TOTAL			OF	11.046.750
	TOTAL			OUTRAS FONTES	11.046.750

Os códigos das obras não refletem prioridade de execução

6500 - SECRETARIA DE ESTADO DA AGRICULTURA E DO ABASTECIMENTO

6583 - CENTRAIS DE ABASTECIMENTO DO PARANÁ S/A - CEASA/PR

ANEXO DO PROGRAMA DE OBRAS					R\$ 1,00
CÓDIGO	ESPECIFICAÇÃO	UNIDADE	QTDE	GR.FT.	TOTAL
6583.20605044.811	REDE PARANAENSE DE ABASTECIMENTO				
	METROPOLITANA DE CURITIBA - Curitiba				
	Obras do Executivo				
0001	Revitalizar e recuperar instalações no pavilhão G (Não Iniciado)	m²	93	95	56.000
0002	Revitalizar e recuperar instalações no pavilhão F (Não Iniciado)	m²	93	95	55.600
0003	Revitalizar e recuperar instalações no pavilhão A (Não Iniciado)	m²	87	95	52.000
0004	Revitalizar e recuperar instalações no pavilhão B (Não Iniciado)	m²	93	95	56.000
0005	Revitalizar e recuperar instalações no pavilhão C (Não Iniciado)	m²	93	95	56.000
0006	Revitalizar e recuperar instalações no pavilhão D (Não Iniciado)	m²	93	95	56.000
0007	Revitalizar e recuperar instalações no pavilhão E (Não Iniciado)	m²	94	95	56.000
0008	Revitalizar e recuperar instalações no pavilhão atípico (Não Iniciado)	m²	94	95	56.000
0009	Revitalizar e recuperar instalações na rampa dos pavilhões (Não Iniciado)	m²	820	95	164.000
0010	Revitalizar e recuperar ruas e calçadas (Não Iniciado)	m²	910	95	182.000
0011	Revitalizar e recuperar estacionamento de produtor (Não Iniciado)	m²	510	95	102.000
0012	Revitalizar e recuperar instalações no pavilhão do produtor (Não Iniciado)	m²	97	95	58.000
	NORTE CENTRAL - Londrina				
	Obras do Executivo				
0022	Revitalizar e recuperar instalações nos pavilhões (Não Iniciado)	m²	250	95	150.000
	NORTE CENTRAL - Maringá				
	Obras do Executivo				
0015	Revitalizar e recuperar malha asfáltica (Não Iniciado)	m²	1.125	95	49.130
0016	Revitalizar e recuperar depósito e caixaria (Não Iniciado)	m²	250	95	50.000
0017	Revitalizar e recuperar instalações no estacionamento (Não Iniciado)	m²	275	95	55.000
0018	Revitalizar e recuperar instalações nos sanitários (Não Iniciado)	m²	50	95	43.750
	OESTE - Cascavel				
	Obras do Executivo				
0013	Revitalizar e recuperar instalações nos sanitários (Não Iniciado)	m²	87	95	65.000
0014	Revitalizar e recuperar instalações (Não Iniciado)	m²	100	95	60.000
	OESTE - Foz do Iguaçu				

Continua na próxima página

## 6500 - SECRETARIA DE ESTADO DA AGRICULTURA E DO ABASTECIMENTO

## 6583 - CENTRAIS DE ABASTECIMENTO DO PARANÁ S/A - CEASA/PR

ANEXO DO PROGRAMA DE OBRAS					R\$ 1,00
CÓDIGO	ESPECIFICAÇÃO	UNIDADE	QTDE	GR.FT.	TOTAL
	Obras do Executivo				
0019	Revitalizar e recuperar instalações na portaria (Não Iniciado)	m²	116	95	58.000
0020	Revitalizar e recuperar instalações (Não Iniciado)	m²	156	95	46.800
0021	Revitalizar e recuperar recapeamento asfáltico (Não Iniciado)	m²	1.787	95	53.600
	TOTAL			OF	1.580.880
	TOTAL			OUTRAS FONTES	1.580.880

Os códigos das obras não refletem prioridade de execução

## 6700 - SECRETARIA DE ESTADO DO DESENVOLVIMENTO URBANO

## 6731 - COORDENAÇÃO DA REGIÃO METROPOLITANA DE CURITIBA - COMEC

ANEXO DO PROGRAMA DE OBRAS					R\$ 1,00
CÓDIGO	ESPECIFICAÇÃO	UNIDADE	QTDE	GR.FT.	TOTAL
6731.15451023.031	PIT II - PROGRAMA DE INTEGRAÇÃO DO TRANSPORTE METROPOLITANA DE CURITIBA - Almirante Tamandaré				
	Obras do Executivo				
0003	Construir o Terminal Cachoeira (Não Iniciado)	m²	3.340	09	500.000
	METROPOLITANA DE CURITIBA - Curitiba				
	Obras do Executivo				
0002	Construir o Terminal Tatuquara (Não Iniciado)	m²	5.700	09	500.000
	METROPOLITANA DE CURITIBA				
	Obras do Executivo				
0004	Executar Obras de Pavimentação na RMC (Não Iniciado)	km	19	09	1.000.000
	TOTAL			T	2.000.000
6731.15543023.032	PAC DRENAGEM - MUNICÍPIOS DO GRUPO I - COMEC METROPOLITANA DE CURITIBA - São José dos Pinhais				
	Obras do Executivo				
0001	Executar Obras na Região Metropolitana (Não Iniciado)	km	2	09	500.000
	TOTAL			T	500.000
6731.15452024.274	INTEGRAÇÃO DA REGIÃO METROPOLITANA DE CURITIBA METROPOLITANA DE CURITIBA				
	Obras do Executivo				
0001	Executar Obras na Região Metropolitana de Curitiba (Não Iniciado)	km	2	09	1.750.000
0002	Construir Centro de Triagem (Não Iniciado)	m²	2.000	09	15.100.000
	TOTAL			T	16.850.000
6731.15451023.030	PAC DA MOBILIDADE - COPA 2014 - COMEC METROPOLITANA DE CURITIBA				
	Obras do Executivo				
0001	Realizar obras na Região Metropolitana de Curitiba (Em Licitação)	km	38	15	153.582.000
0002	Realizar obras na Região Metropolitana de Curitiba (Em Licitação)	km	38	09	15.200.000
0003	Gerenciar Obras (Em Execução)	km	38	09	4.800.000
0004	Realizar obras na Região Metropolitana de Curitiba (Em Licitação)	km	38	15	4.400.000
0005	Realizar obras na Região Metropolitana de Curitiba (Em Licitação)	km	38	01	17.300.000
	TOTAL			T	195.282.000
	TOTAL			TESOURO	214.632.000

Os códigos das obras não refletem prioridade de execução

## ESTADO DO PARANÁ - ORÇAMENTO DE 2013

502

6900 - SECRETARIA DE ESTADO DO MEIO AMBIENTE E RECURSOS HÍDRICOS

6931 - INSTITUTO AMBIENTAL DO PARANÁ - IAP

ANEXO DO PROGRAMA DE OBRAS					R\$ 1,00
CÓDIGO	ESPECIFICAÇÃO	UNIDADE	QTDE	GR.FT.	TOTAL
6931.18541144.284	GESTÃO DA APA ILHA DO MEL METROPOLITANA DE CURITIBA Obras do Executivo				
0001	Executar obras de infraestrutura nas instalações físicas da Ilha do Mel (Em Projeto)	m²	1.000	95	150.000
	TOTAL			OF	150.000
6931.18541144.283	INFRAESTRUTURA DAS UNIDADES DE CONSERVAÇÃO CENTRO-OCIDENTAL Obras do Executivo				
0001	Executar obras de infraestrutura em áreas das Unidades de Conservação (Em Projeto)	m²	1.000	95	150.000
	CENTRO-ORIENTAL Obras do Executivo				
0002	Executar obras de infraestrutura em áreas das Unidades de Conservação (Em Projeto)	m²	1.000	95	150.000
	CENTRO-SUL Obras do Executivo				
0003	Executar obras de infraestrutura em áreas das Unidades de Conservação (Em Projeto)	m²	1.000	95	150.000
	METROPOLITANA DE CURITIBA Obras do Executivo				
0004	Executar obras de infraestrutura em áreas das Unidades de Conservação (Em Projeto)	m²	1.000	95	150.000
	NOROESTE Obras do Executivo				
0005	Executar obras de infraestrutura em áreas das Unidades de Conservação (Em Projeto)	m²	1.000	95	150.000
	NORTE CENTRAL Obras do Executivo				
0006	Executar obras de infraestrutura em áreas das Unidades de Conservação (Em Projeto)	m²	1.000	95	150.000
	NORTE PIONEIRO Obras do Executivo				
0008	Executar obras de infraestrutura em áreas das Unidades de Conservação (Em Projeto)	m²	1.000	95	150.000
	OESTE Obras do Executivo				
0007	Executar obras de infraestrutura em áreas das Unidades de Conservação (Em Projeto)	m²	1.000	95	150.000
	SUDESTE Obras do Executivo				
0009	Executar obras de infraestrutura em áreas das Unidades de Conservação (Em Projeto)	m²	1.000	95	150.000
	SUDOESTE Obras do Executivo				
0010	Executar obras de infraestrutura em áreas das Unidades de Conservação (Em Projeto)	m²	1.000	95	150.000
	TOTAL			OF	1.500.000
	TOTAL			OUTRAS FONTES	1.650.000

Os códigos das obras não refletem prioridade de execução

6900 - SECRETARIA DE ESTADO DO MEIO AMBIENTE E RECURSOS HÍDRICOS

6933 - INSTITUTO DAS ÁGUAS DO PARANÁ

ANEXO DO PROGRAMA DE OBRAS					R\$ 1,00
CÓDIGO	ESPECIFICAÇÃO	UNIDADE	QTDE	GR.FT.	TOTAL
6933.18544143.037	GESTÃO DE ÁGUA E SOLO RURAL EM MICROBACIAS - ÁGUASPARANÁ - BIRD CENTRO-OCIDENTAL Obras do Executivo				
0003	Construir sistemas de captação e abastecimento de água (Não Iniciado)	sistema	7	15	1.143.860
	CENTRO-ORIENTAL				

Continua na próxima página

6900 - SECRETARIA DE ESTADO DO MEIO AMBIENTE E RECURSOS HÍDRICOS

6933 - INSTITUTO DAS ÁGUAS DO PARANÁ

ANEXO DO PROGRAMA DE OBRAS					R\$ 1,00
CÓDIGO	ESPECIFICAÇÃO	UNIDADE	QTDE	GR.FT.	TOTAL
	Obras do Executivo				
0002	Construir sistemas de captação e abastecimento de água (Não Iniciado)	sistema	8	15	1.282.360
	CENTRO-SUL				
	Obras do Executivo				
0008	Construir sistemas de captação e abastecimento de água (Não Iniciado)	sistema	10	15	2.082.440
	METROPOLITANA DE CURITIBA				
	Obras do Executivo				
0010	Construir sistemas de captação e abastecimento de água (Não Iniciado)	sistema	12	15	1.662.000
	NOROESTE				
	Obras do Executivo				
0001	Construir sistemas de captação e abastecimento de água (Não Iniciado)	sistema	21	15	3.518.760
	NORTE CENTRAL				
	Obras do Executivo				
0005	Construir sistemas de captação e abastecimento de água (Não Iniciado)	sistema	27	15	4.176.600
	NORTE PIONEIRO				
	Obras do Executivo				
0007	Construir sistemas de captação e abastecimento de água (Não Iniciado)	sistema	7	15	1.056.680
	OESTE				
	Obras do Executivo				
0004	Construir sistemas de captação e abastecimento de água (Não Iniciado)	sistema	20	15	3.205.900
	SUDESTE				
	Obras do Executivo				
0009	Construir sistemas de captação e abastecimento de água (Não Iniciado)	sistema	8	15	1.456.720
	SUDOESTE				
	Obras do Executivo				
0006	Construir sistemas de captação e abastecimento de água (Não Iniciado)	sistema	15	15	2.164.680
	TOTAL			T	21.750.000
6933.18541144.291	GESTÃO DE ÁGUAS, RESÍDUOS SÓLIDOS E SANEAMENTO AMBIENTAL				
	CENTRO-OCIDENTAL				
	Obras do Executivo				
0003	Construir aterro sanitário (Em Projeto)	m²	42.000	09	132.000
0010	Executar obras de drenagem para controle de erosão (Em Projeto)	m²	1.500	09	180.000
	CENTRO-ORIENTAL				
	Obras do Executivo				
0002	Construir aterro sanitário (Em Projeto)	m²	58.000	09	34.000
	CENTRO-SUL				
	Obras do Executivo				
0004	Construir aterro sanitário (Em Projeto)	m²	35.000	09	127.000
	NOROESTE				
	Obras do Executivo				
0005	Construir aterro sanitário (Em Projeto)	m²	15.000	09	61.000
0011	Executar obras de drenagem para controle de erosão (Em Projeto)	m²	15.000	09	150.000
	NORTE CENTRAL				
	Obras do Executivo				
0006	Construir aterro sanitário (Em Projeto)	m²	23.200	09	74.000
0012	Executar obras de drenagem para controle de erosão (Em Projeto)	m²	600	09	12.500
	NORTE PIONEIRO				
	Obras do Executivo				
0007	Construir aterro sanitário (Em Projeto)	m²	30.500	09	30.500
	OESTE				

Continua na próxima página

## 6900 - SECRETARIA DE ESTADO DO MEIO AMBIENTE E RECURSOS HÍDRICOS

## 6933 - INSTITUTO DAS ÁGUAS DO PARANÁ

ANEXO DO PROGRAMA DE OBRAS					R\$ 1,00
CÓDIGO	ESPECIFICAÇÃO	UNIDADE	QTDE	GR.FT.	TOTAL
	Obras do Executivo				
0008	Construir aterro sanitário (Em Projeto)	m²	8.400	09	134.000
	SUDESTE				
	Obras do Executivo				
0009	Construir aterro sanitário (Em Projeto)	m²	20.000	09	65.000
	TOTAL			T	1.000.000
	<b>TOTAL</b>			<b>TESOURO</b>	<b>22.750.000</b>

Os códigos das obras não refletem prioridade de execução

## 6900 - SECRETARIA DE ESTADO DO MEIO AMBIENTE E RECURSOS HÍDRICOS

## 6961 - FUNDO ESTADUAL DO MEIO AMBIENTE - FEMA

ANEXO DO PROGRAMA DE OBRAS					R\$ 1,00
CÓDIGO	ESPECIFICAÇÃO	UNIDADE	QTDE	GR.FT.	TOTAL
6961.18542144.294	GESTÃO DA CONSERVAÇÃO E RECUPERAÇÃO DO MEIO AMBIENTE - FEMA/IAP				
	METROPOLITANA DE CURITIBA - São José dos Pinhais				
	Obras do Executivo				
0001	Dotar de infraestrutura Unidades do IAP (Em Projeto)	m²	1.000	95	1.100.000
	METROPOLITANA DE CURITIBA				
	Obras do Executivo				
0002	Dotar de infraestrutura Unidades do IAP (Em Projeto)	m²	500	95	300.000
	OESTE - Ouro Verde do Oeste				
	Obras do Executivo				
0003	Dotar de infraestrutura Unidades do IAP (Em Projeto)	m²	8.362	95	200.000
	TOTAL			OF	1.600.000
	<b>TOTAL</b>			<b>OUTRAS FONTES</b>	<b>1.600.000</b>

Os códigos das obras não refletem prioridade de execução

## 7700 - SECRETARIA DE ESTADO DE INFRAESTRUTURA E LOGÍSTICA

## 7704 - DEPARTAMENTO DE FOMENTO MUNICIPAL PARA AÇÕES DE INFRAESTRUTURA E LOGÍSTICA

ANEXO DO PROGRAMA DE OBRAS					R\$ 1,00
CÓDIGO	ESPECIFICAÇÃO	UNIDADE	QTDE	GR.FT.	TOTAL
7704.26785184.303	GESTÃO DO PLANO DE FOMENTO MUNICIPAL				
	METROPOLITANA DE CURITIBA				
	Obras do Executivo				
0001	Executar obras de infraestrutura para situação de emergência e calamidade pública no litoral (Em Execução)	município	4	09	18.500.000
	NORTE CENTRAL - Maringá				
	Obras do Executivo				
0002	Ampliar e rejuvenescer a pista de pouso, decolagem e de táxi do Aeroporto e balizamento noturno (Em Projeto)	m²	210.000	01	4.242.000
	NORTE CENTRAL				
	Obras do Executivo				
0004	Construir pontes para o Programa Sucro-Alcooleiro (Caminhos da Cana) (Não Iniciado)	unidade	48	01	6.000.000
	OESTE - Cascavel				
	Obras do Executivo				
0003	Construir Novo Terminal de Passageiros do Aeroporto (Em Projeto)	m²	2.501	01	1.985.000
	TOTAL			T	30.727.000
	<b>TOTAL</b>			<b>TESOURO</b>	<b>30.727.000</b>

Continua na próxima página



## 7700 - SECRETARIA DE ESTADO DE INFRAESTRUTURA E LOGÍSTICA

## 7704 - DEPARTAMENTO DE FOMENTO MUNICIPAL PARA AÇÕES DE INFRAESTRUTURA E LOGÍSTICA

## ANEXO DO PROGRAMA DE OBRAS

R\$ 1,00

CÓDIGO	ESPECIFICAÇÃO	UNIDADE	QTDE	GR.FT.	TOTAL
--------	---------------	---------	------	--------	-------

Os códigos das obras não refletem prioridade de execução

## 7700 - SECRETARIA DE ESTADO DE INFRAESTRUTURA E LOGÍSTICA

## 7730 - DEPARTAMENTO DE ESTRADAS DE RODAGEM - DER

## ANEXO DO PROGRAMA DE OBRAS

R\$ 1,00

CÓDIGO	ESPECIFICAÇÃO	UNIDADE	QTDE	GR.FT.	TOTAL
7730.26782184.308	GESTÃO DE APOIO A CONSTRUÇÃO, RESTAURAÇÃO E MELHORIAS DA INFRAESTRUTURA DE RODOVIAS MUNICIPAIS				
	OESTE				
	Obras do Executivo				
0008	Concluir a pavimentação da rodovia municipal BR/277 à Gruta Nossa Senhora de Lourdes (Em Execução)	contrato	1	01	100.000
	TOTAL			T	100.000
7730.04122404.304	GESTÃO DE PROJETOS, OBRAS E SERVIÇOS DE PRÉDIOS PÚBLICOS				
	CENTRO-ORIENTAL				
	Obras do Executivo				
0002	Construir Posto da Polícia Rodoviária em Imbaú (Não Iniciado)	m²	144	95	250.000
	METROPOLITANA DE CURITIBA				
	Obras do Executivo				
0001	Construir Posto da Polícia Rodoviária em Araucária (Não Iniciado)	m²	144	95	250.000
0006	Executar obras de construção, ampliação, e melhorias em prédios públicos, bem como elaborar estudos e projetos (Não Iniciado)	m²	100	95	150.000
	NORTE PIONEIRO				
	Obras do Executivo				
0003	Construir Posto da Polícia Rodoviária em Santo Antônio da Platina (Não Iniciado)	m²	144	95	250.000
	SUDESTE				
	Obras do Executivo				
0007	Construir Posto da Polícia Rodoviária em São Mateus do Sul (Não Iniciado)	m²	144	95	250.000
	TOTAL			OF	1.150.000
7730.26782184.305	GESTÃO DE PROJETOS, RESTAURAÇÃO E CONSTRUÇÃO DE OBRAS DO SISTEMA MULTIMODAL DE TRANSPORTE				
	CENTRO-ORIENTAL				
	Obras do Executivo				
0020	Readequar Rodovia PR 340, trecho Castro - Castrolanda (Não Iniciado)	m	820	01	446.610
				95	100.000
0042	Implantar Trincheira na PRC 373, km 170, município de Ponta Grossa (Não Iniciado)	m	100	01	1.000.000
	CENTRO-SUL - Reserva do Iguaçu				
	Obras do Executivo				
0040	Implantar PR 459, trecho: Reserva do Iguaçu - Dois Pinheiros (Não Iniciado)	m	6.796	15	5.000.000
	CENTRO-SUL				
	Obras do Executivo				
0027	Pavimentar Rodovia PR 363, trecho Guará (BR 277) - Góes Artigas (Não Iniciado)	m	4.620	15	11.000.000
	METROPOLITANA DE CURITIBA				
	Obras do Executivo				
0002	Duplicar Rodovia no trecho Curitiba - Colombo (Rodovia da Uva) (Não Iniciado)	m	2.526	01	3.000.000
				15	7.000.000
0023	Prestar suporte técnico em obras, projetos e serviços (Em Execução)	contrato	5	95	15.000.000
0034	Pavimentar a Rodovia PR 281, Contorno de Agudos do Sul (Não Iniciado)	m	1.680	01	1.500.000
				15	50.000
	NOROESTE				
	Obras do Executivo				
0041	Implantar Contorno de Umuarama (Não Iniciado)	m	500	15	908.000
	NORTE CENTRAL				

Continua na próxima página

## ESTADO DO PARANÁ - ORÇAMENTO DE 2013

506

7700 - SECRETARIA DE ESTADO DE INFRAESTRUTURA E LOGÍSTICA

7730 - DEPARTAMENTO DE ESTRADAS DE RODAGEM - DER

ANEXO DO PROGRAMA DE OBRAS					R\$ 1,00
CÓDIGO	ESPECIFICAÇÃO	UNIDADE	QTDE	GR.FT.	TOTAL
	Obras do Executivo				
0031	Duplicar a PR 323, trecho Entroncamento PR 317 - Paíçandu (Em Execução)	m	2.804	15	22.500.000
0032	Duplicar a PR 445, trecho Londrina - Cambé (Em Execução)	m	10.322	15	59.000.000
	OESTE - Foz do Iguaçu				
	Obras do Executivo				
0039	Implantar interseção em desnível na Av. Paraná, em Foz do Iguaçu (km 728 da BR 277) (Não Iniciado)	m	477	15	8.462.120
	OESTE				
	Obras do Executivo				
0029	Pavimentar Rodovia PR 182, Contorno Leste de Palotina, inclusive Obras de Arte Especiais (Não Iniciado)	m	4.477	01	500.000
				15	10.000.000
	TOTAL			T	130.366.730
				OF	15.100.000
7730.17512403.040	SANEAMENTO PARA PROMOÇÃO DA SAÚDE - FUNASA				
	CENTRO-SUL				
	Obras do Executivo				
0005	Implantar Sistema de Abastecimento de Água/Prog. Esp. - Saneamento Rural - Diversos, Convênio 821/07 (Em Execução)	sistema	1	09	3.277.110
0012	Implantar Sistema de Esgotamento Sanitário em Cantagalo - TC/PAC 656/08 (Não Iniciado)	sistema	1	09	780.000
0015	Implantar Sistema de Esgotamento Sanitário em Laranjeiras do Sul - TC/PAC 370/08 (Não Iniciado)	sistema	1	09	920.000
	METROPOLITANA DE CURITIBA				
	Obras do Executivo				
0004	Implantar Sistema de Esgotamento Sanitário em Itaperuçu - Convênio 2281/5 (Em Execução)	sistema	1	09	899.200
0018	Implantar Sistema de Esgotamento Sanitário em Guaratuba - TC/PAC 0365/2011 (Não Iniciado)	sistema	1	09	2.262.860
0021	Implantar Sistema de Esgotamento Sanitário em Morretes - TC/PAC 0382/11 (Não Iniciado)	sistema	1	09	301.440
	NOROESTE				
	Obras do Executivo				
0008	Implantar Sistema de Abastecimento de Água em Altônia - TC/PAC 655/08 (Não Iniciado)	sistema	1	09	420.000
0009	Implantar Sistema de Esgotamento Sanitário em Altônia - TC/PAC 0654/08 (Não Iniciado)	sistema	1	09	700.000
0020	Implantar Sistema de Esgotamento Sanitário em Loanda - TC/PAC 0374/11 (Não Iniciado)	sistema	1	09	1.162.350
0024	Implantar Sistema de Esgotamento Sanitário em Diamante do Norte - TC/PAC 0108/12 (Não Iniciado)	sistema	1	09	611.400
	NORTE PIONEIRO				
	Obras do Executivo				
0014	Implantar Sistema de Esgotamento Sanitário em Figueira - TC/PAC 369/08 (Não Iniciado)	sistema	1	09	800.000
0019	Implantar Sistema de Esgotamento Sanitário em Joaquim Távora - TC/PAC 0368/11 (Não Iniciado)	sistema	1	09	387.670
	OESTE				
	Obras do Executivo				
0016	Implantar Sistema de Esgotamento Sanitário em Palotina - TC/PAC 372/08 (Em Execução)	sistema	1	09	820.000
0017	Implantar Sistema de Esgotamento Sanitário em Corbélia - TC/PAC 0361/11 (Não Iniciado)	sistema	1	09	1.200.000
	SUDOESTE				
	Obras do Executivo				
0013	Implantar Sistema de Esgotamento Sanitário em Capanema - TC/PAC 657/08 (Não Iniciado)	sistema	1	09	660.000
0022	Implantar Sistema de Abastecimento de Água em Itapejara do Oeste - TC/PAC 0095/12 (Não Iniciado)	sistema	1	09	864.020
0023	Implantar Sistema de Esgotamento Sanitário em Coronel Vivida - TC/PAC 0096/12 (Não Iniciado)	sistema	1	09	1.182.380
0025	Implantar Sistema de Esgotamento Sanitário em Mariópolis - TC/PAC 0379/11 (Não Iniciado)	sistema	1	09	1.636.620
0026	Implantar Sistema de Esgotamento Sanitário em Pranchita - TC/PAC 0390/11 (Não Iniciado)	sistema	1	09	733.170
	TOTAL			T	19.618.220
	TOTAL			TESOURO	150.084.950
				OUTRAS FONTES	16.250.000

Os códigos das obras não refletem prioridade de execução

## 7700 - SECRETARIA DE ESTADO DE INFRAESTRUTURA E LOGÍSTICA

## 7731 - ADMINISTRAÇÃO DOS PORTOS DE PARANAGUÁ E ANTONINA - APPA

ANEXO DO PROGRAMA DE OBRAS					R\$ 1,00
CÓDIGO	ESPECIFICAÇÃO	UNIDADE	QTDE	GR.FT.	TOTAL
7731.26784183.042	MODERNIZAÇÃO E EXPANSÃO DA INFRAESTRUTURA PORTUÁRIA				
	METROPOLITANA DE CURITIBA - Antonina				
	Obras do Executivo				
0011	Reformar as instalações do porto de Antonina (Em Elaboração)	m²	500	95	500.000
	METROPOLITANA DE CURITIBA - Paranaguá				
	Obras do Executivo				
0001	Elaborar projetos e reformar as instalações da APPA (Em Vigência)	m²	120.000	95	6.000.000
0002	Remodelar o cais de acostagem (Não Iniciado)	m	2.816	95	15.000.000
0003	Modernizar e repotenciar corredor (Em Elaboração)	unidade	1	95	13.000.000
0004	Construir acesso ao pátio de triagem (Em Elaboração)	m²	10.000	95	2.000.000
0005	Manter e remodelar as vias de acesso (Em Projeto)	km	20	95	4.000.000
0006	Implantar sistema de iluminação (Em Projeto)	unidade	200	95	2.000.000
0007	Recuperar pavimento em concreto (Em Projeto)	km	20	95	2.000.000
0008	Construir sistema de combate a incêndio (Em Projeto)	unidade	1	95	2.000.000
0009	Ampliar as instalações da Claspar (Em Projeto)	m²	450	95	500.000
0010	Executar a obra do pátio de veículos (Em Projeto)	m²	120.000	95	4.500.000
	TOTAL			OF	51.500.000
	TOTAL			OUTRAS FONTES	51.500.000

Os códigos das obras não refletem prioridade de execução

## 7700 - SECRETARIA DE ESTADO DE INFRAESTRUTURA E LOGÍSTICA

## 7780 - ESTRADA DE FERRO PARANÁ OESTE S/A - FERROESTE

ANEXO DO PROGRAMA DE OBRAS					R\$ 1,00
CÓDIGO	ESPECIFICAÇÃO	UNIDADE	QTDE	GR.FT.	TOTAL
7780.26783183.815	MODERNIZAÇÃO E EXPANSÃO DA FERROESTE				
	CENTRO-SUL - Guarapuava				
	Obras do Executivo				
0001	Construir cobertura e calçamento na vala de lavagem de locomotiva (Em Projeto)	unidade	1	95	10.000
0002	Construir um depósito para armazenamento de óleo usado (Em Projeto)	unidade	1	95	10.000
0003	Construir uma estação química (Em Projeto)	unidade	1	95	20.000
	OESTE - Cascavel				
	Obras do Executivo				
0004	Construir galerias de águas pluviais (Em Projeto)	m	2.500	95	400.000
0005	Construir cobertura da portaria de entrada principal do Terminal (Em Projeto)	unidade	1	95	33.000
0006	Construir cobertura da balança rodoviária do Terminal (Em Projeto)	unidade	1	95	50.000
	TOTAL			OF	523.000
	TOTAL			OUTRAS FONTES	523.000

Os códigos das obras não refletem prioridade de execução





## **ANEXO VI**

### **ANEXO DE VINCULAÇÕES**



## VINCULAÇÕES CONSTITUCIONAIS E LEGAIS

R\$ 1,00

## ESPECIFICAÇÃO

TOTAL

## a) PODER LEGISLATIVO

RECEITA TOTAL PARA FIXAÇÃO DA DESPESA	32.933.018.970
(-) TRANSFERÊNCIAS CONSTITUCIONAIS AOS MUNICÍPIOS	6.043.395.000
(-) OPERAÇÕES DE CRÉDITO	1.418.561.660
(-) TRANSFERÊNCIAS DA UNIÃO	2.998.477.410
COTA-PARTE DO FPE	0
TRANSFERÊNCIAS DA UNIÃO RELATIVA AO IPI (Parcela Estadual)	276.141.000
TRANSFERÊNCIAS DE RECURSOS DO FNDE	377.876.900
TRANSFERÊNCIAS FINANCEIRAS-L.C.No. 87/96	147.457.440
TRANSFERÊNCIAS DE RECURSOS DO SUS	1.135.482.400
CONVÊNIOS COM ÓRGÃOS FEDERAIS	1.061.519.670
OUTRAS TRANSFERÊNCIAS DA UNIÃO	0
(-) OUTRAS RECEITAS VINCULADAS	6.512.920.550
Fonte 102 - RECEITA CONDICIONADA DA CONTRIBUIÇÃO DO SERVIDOR PÚBLICO	290.000.000
Fonte 103 - RECEITA CONDICIONADA DA L.C.No. 87/96	65.812.500
Fonte 104 - COTA-PARTE DA CONTRIBUIÇÃO DE INTERVENÇÃO NO DOMÍNIO ECONÔMICO - CIDE	103.936.250
Fonte 105 - RESULTADO DA EXPLORAÇÃO DE RECURSOS HIDRICOS, PETROLEO, GAS NATURAL E OUTROS	12.657.000
Fonte 106 - FUNDO ESPECIAL DA PROCURADORIA GERAL DO ESTADO DO PARANÁ - FEPGE/PR	25.472.500
Fonte 107 - CONVÊNIOS COM ÓRGÃOS FEDERAIS (Remuneração e Restituição)	18.599.600
Fonte 108 - RECEITA DE ALIENAÇÃO DE OUTROS BENS MÓVEIS E IMÓVEIS	2.350.000
Fonte 109 - REC.PROVENIENTES PERCENTUAL S/VENDA BILHETES PASSAGENS INTERMUNICIPAIS P/ AÇÕES VOLTADAS À CRIANÇA E AO ADOLESCENTE	22.299.710
Fonte 110 - RECEITAS PARA A ESTATIZAÇÃO DAS SERVENTIAS DO FORO JUDICIAL	2.290
Fonte 111 - INDENIZAÇÃO PELO EXCEDENTE DA AMORTIZAÇÃO DE BENS REVERSÍVEIS EM ENCAMPAÇÃO DE RODOVIAS	0
Fonte 112 - RETORNO DOS PROGRAMAS PROSAM/ PEDU/ PARANASAN	0
Fonte 113 - FUNDO ESPECIAL DE SEGURANÇA PÚBLICA DO ESTADO DO PARANÁ - FUNESP/PR	324.364.500
Fonte 115 - RECEITA EXCEDENTE DOS COLÉGIOS AGRÍCOLAS	469.400
Fonte 116 - TRANSFERÊNCIA DE RECURSOS DO FUNDO NACIONAL DE DESENVOLVIMENTO DA EDUCAÇÃO (Remuneração e Restituição)	48.761.250
Fonte 117 - TRANSFERÊNCIAS DA UNIÃO - SUS (Remuneração e Restituição)	35.197.050
Fonte 123 - RENDA DO FUNDO PENITENCIÁRIO	14.421.950
Fonte 124 - MULTAS E TAXAS DA SAÚDE PÚBLICA - FUNSAUDE	7.960
Fonte 125 - VENDA DE AÇÕES E/OU DEVOLUÇÃO DE CRÉDITOS OU DE CAPITAL SUBSCRITO OU NÃO	946.238.460
Fonte 126 - CONTRIBUIÇÕES COMPULSÓRIAS PARA A PREVIDÊNCIA SOCIAL	138.150.250
Fonte 127 - MULTAS E TAXAS DE DEFESA SANITÁRIA - FEAP	3.000
Fonte 128 - FUNDO DE REEQUIPAMENTO DO FISCO - FUNREFISCO	47.584.800
Fonte 131 - PROGRAMA DE ASSISTÊNCIA AO MENOR E DE NATUREZA SOCIAL - LEI No. 11.091/95	99.475.500
Fonte 132 - PESQUISA CIENTÍFICA E TECNOLÓGICA	291.993.880
Fonte 133 - TRANSFERÊNCIAS E CONVÊNIOS COM O EXTERIOR	59.051.200
Fonte 138 - TAXA AMBIENTAL	0
Fonte 141 - RETORNO DE PROGRAMAS ESPECIAIS - FDU	18.855.000
Fonte 145 - FUNDO DE MANUTENÇÃO E DESENVOLVIMENTO DA EDUCAÇÃO BÁSICA E DE VALORIZAÇÃO DOS PROFISSIONAIS DA EDUCAÇÃO - FUNDEB	3.397.229.250
Fonte 147 - RECEITAS RECOLHIDAS AO TESOIRO GERAL DO ESTADO POR DETERMINAÇÃO LEGAL	320.008.250
Fonte 148 - OUTROS CONVÊNIOS	229.151.000
Rendimentos, Variação Cambial e Restituição de Operações de Crédito	828.000
(=) TOTAL DA RECEITA LÍQUIDA	15.959.664.350
x 5,0 %	797.983.218
<b>VALOR CONSIGNADO NO ORÇAMENTO</b>	<b>797.983.220</b>

## b) PODER JUDICIÁRIO

RECEITA TOTAL PARA FIXAÇÃO DA DESPESA	32.933.018.970
(-) TRANSFERÊNCIAS CONSTITUCIONAIS AOS MUNICÍPIOS	6.043.395.000
(-) OPERAÇÕES DE CRÉDITO	1.418.561.660
(-) TRANSFERÊNCIAS DA UNIÃO	2.998.477.410
COTA-PARTE DO FPE	0
TRANSFERÊNCIAS DA UNIÃO RELATIVA AO IPI (Parcela Estadual)	276.141.000
TRANSFERÊNCIAS DE RECURSOS DO FNDE	377.876.900
TRANSFERÊNCIAS FINANCEIRAS-L.C.No. 87/96	147.457.440
TRANSFERÊNCIAS DE RECURSOS DO SUS	1.135.482.400
CONVÊNIOS COM ÓRGÃOS FEDERAIS	1.061.519.670
OUTRAS TRANSFERÊNCIAS DA UNIÃO	0
(-) OUTRAS RECEITAS VINCULADAS	6.512.920.550
Fonte 102 - RECEITA CONDICIONADA DA CONTRIBUIÇÃO DO SERVIDOR PÚBLICO	290.000.000
Fonte 103 - RECEITA CONDICIONADA DA L.C.No. 87/96	65.812.500
Fonte 104 - COTA-PARTE DA CONTRIBUIÇÃO DE INTERVENÇÃO NO DOMÍNIO ECONÔMICO - CIDE	103.936.250
Fonte 105 - RESULTADO DA EXPLORAÇÃO DE RECURSOS HIDRICOS, PETROLEO, GAS NATURAL E OUTROS	12.657.000
Fonte 106 - FUNDO ESPECIAL DA PROCURADORIA GERAL DO ESTADO DO PARANÁ - FEPGE/PR	25.472.500
Fonte 107 - CONVÊNIOS COM ÓRGÃOS FEDERAIS (Remuneração e Restituição)	18.599.600
Fonte 108 - RECEITA DE ALIENAÇÃO DE OUTROS BENS MÓVEIS E IMÓVEIS	2.350.000
Fonte 109 - REC.PROVENIENTES PERCENTUAL S/VENDA BILHETES PASSAGENS INTERMUNICIPAIS P/ AÇÕES VOLTADAS À CRIANÇA E AO ADOLESCENTE	22.299.710
Fonte 110 - RECEITAS PARA A ESTATIZAÇÃO DAS SERVENTIAS DO FORO JUDICIAL	2.290
Fonte 111 - INDENIZAÇÃO PELO EXCEDENTE DA AMORTIZAÇÃO DE BENS REVERSÍVEIS EM ENCAMPAÇÃO DE RODOVIAS	0
Fonte 112 - RETORNO DOS PROGRAMAS PROSAM/ PEDU/ PARANASAN	0
Fonte 113 - FUNDO ESPECIAL DE SEGURANÇA PÚBLICA DO ESTADO DO PARANÁ - FUNESP/PR	324.364.500
Fonte 115 - RECEITA EXCEDENTE DOS COLÉGIOS AGRÍCOLAS	469.400
Fonte 116 - TRANSFERÊNCIA DE RECURSOS DO FUNDO NACIONAL DE DESENVOLVIMENTO DA EDUCAÇÃO (Remuneração e Restituição)	48.761.250
Fonte 117 - TRANSFERÊNCIAS DA UNIÃO - SUS (Remuneração e Restituição)	35.197.050
Fonte 123 - RENDA DO FUNDO PENITENCIÁRIO	14.421.950
Fonte 124 - MULTAS E TAXAS DA SAÚDE PÚBLICA - FUNSAUDE	7.960
Fonte 125 - VENDA DE AÇÕES E/OU DEVOLUÇÃO DE CRÉDITOS OU DE CAPITAL SUBSCRITO OU NÃO	946.238.460
Fonte 126 - CONTRIBUIÇÕES COMPULSÓRIAS PARA A PREVIDÊNCIA SOCIAL	138.150.250
Fonte 127 - MULTAS E TAXAS DE DEFESA SANITÁRIA - FEAP	3.000
Fonte 128 - FUNDO DE REEQUIPAMENTO DO FISCO - FUNREFISCO	47.584.800
Fonte 131 - PROGRAMA DE ASSISTÊNCIA AO MENOR E DE NATUREZA SOCIAL - LEI No. 11.091/95	99.475.500
Fonte 132 - PESQUISA CIENTÍFICA E TECNOLÓGICA	291.993.880
Fonte 133 - TRANSFERÊNCIAS E CONVÊNIOS COM O EXTERIOR	59.051.200
Fonte 138 - TAXA AMBIENTAL	0
Fonte 141 - RETORNO DE PROGRAMAS ESPECIAIS - FDU	18.855.000
Fonte 145 - FUNDO DE MANUTENÇÃO E DESENVOLVIMENTO DA EDUCAÇÃO BÁSICA E DE VALORIZAÇÃO DOS PROFISSIONAIS DA EDUCAÇÃO - FUNDEB	3.397.229.250
Fonte 147 - RECEITAS RECOLHIDAS AO TESOIRO GERAL DO ESTADO POR DETERMINAÇÃO LEGAL	320.008.250
Fonte 148 - OUTROS CONVÊNIOS	229.151.000
Rendimentos, Variação Cambial e Restituição de Operações de Crédito	828.000
(=) TOTAL DA RECEITA LÍQUIDA	15.959.664.350
x 9,5 %	1.516.168.113
<b>VALOR CONSIGNADO NO ORÇAMENTO</b>	<b>1.516.168.110</b>

## VINCULAÇÕES CONSTITUCIONAIS E LEGAIS

R\$ 1,00

## ESPECIFICAÇÃO

TOTAL

## c) MINISTÉRIO PÚBLICO

RECEITA TOTAL PARA FIXAÇÃO DA DESPESA	32.933.018.970
(-) TRANSFERÊNCIAS CONSTITUCIONAIS AOS MUNICÍPIOS	6.043.395.000
(-) OPERAÇÕES DE CRÉDITO	1.418.561.660
(-) TRANSFERÊNCIAS DA UNIÃO	2.998.477.410
COTA-PARTE DO FPE	0
TRANSFERÊNCIAS DA UNIÃO RELATIVA AO IPI (Parcela Estadual)	276.141.000
TRANSFERÊNCIAS DE RECURSOS DO FNDE	377.876.900
TRANSFERÊNCIAS FINANCEIRAS-L.C.No. 87/96	147.457.440
TRANSFERÊNCIAS DE RECURSOS DO SUS	1.135.482.400
CONVÊNIOS COM ÓRGÃOS FEDERAIS	1.061.519.670
OUTRAS TRANSFERÊNCIAS DA UNIÃO	0
(-) OUTRAS RECEITAS VINCULADAS	6.512.920.550
Fonte 102 - RECEITA CONDICIONADA DA CONTRIBUIÇÃO DO SERVIDOR PÚBLICO	290.000.000
Fonte 103 - RECEITA CONDICIONADA DA L.C.No. 87/96	65.812.500
Fonte 104 - COTA-PARTE DA CONTRIBUIÇÃO DE INTERVENÇÃO NO DOMÍNIO ECONÔMICO - CIDE	103.936.250
Fonte 105 - RESULTADO DA EXPLORAÇÃO DE RECURSOS HIDRÍCOS, PETRÓLEO, GAS NATURAL E OUTROS	12.657.000
Fonte 106 - FUNDO ESPECIAL DA PROCURADORIA GERAL DO ESTADO DO PARANÁ - FEPGE/PR	25.472.500
Fonte 107 - CONVÊNIOS COM ÓRGÃOS FEDERAIS (Remuneração e Restituição)	18.599.600
Fonte 108 - RECEITA DE ALIENAÇÃO DE OUTROS BENS MÓVEIS E IMÓVEIS	2.350.000
Fonte 109 - REC.PROVENIENTES PERCENTUAL S/ VENDA BILHETES PASSAGENS INTERMUNICIPAIS P/ AÇÕES VOLTADAS À CRIANÇA E AO ADOLESCENTE	22.299.710
Fonte 110 - RECEITAS PARA A ESTATIZAÇÃO DAS SERVENTIAS DO FORO JUDICIAL	2.290
Fonte 111 - INDENIZAÇÃO PELO EXCEDENTE DA AMORTIZAÇÃO DE BENS REVERSÍVEIS EM ENCAMPAÇÃO DE RODOVIAS	0
Fonte 112 - RETORNO DOS PROGRAMAS PROSAM/ PEDU/ PARANASAN	0
Fonte 113 - FUNDO ESPECIAL DE SEGURANÇA PÚBLICA DO ESTADO DO PARANÁ - FUNESP/PR	324.364.500
Fonte 115 - RECEITA EXCEDENTE DOS COLÉGIOS AGRÍCOLAS	469.400
Fonte 116 - TRANSFERÊNCIA DE RECURSOS DO FUNDO NACIONAL DE DESENVOLVIMENTO DA EDUCAÇÃO (Remuneração e Restituição)	48.761.250
Fonte 117 - TRANSFERÊNCIAS DA UNIÃO - SUS (Remuneração e Restituição)	35.197.050
Fonte 123 - RENDA DO FUNDO PENITENCIÁRIO	14.421.950
Fonte 124 - MULTAS E TAXAS DA SAÚDE PÚBLICA - FUNSAUDE	7.960
Fonte 125 - VENDA DE AÇÕES E/OU DEVOLUÇÃO DE CRÉDITOS OU DE CAPITAL SUBSCRITO OU NÃO	946.238.460
Fonte 126 - CONTRIBUIÇÕES COMPULSÓRIAS PARA A PREVIDÊNCIA SOCIAL	138.150.250
Fonte 127 - MULTAS E TAXAS DE DEFESA SANITÁRIA - FEAP	3.000
Fonte 128 - FUNDO DE REEQUIPAMENTO DO FISCO - FUNREFISCO	47.584.800
Fonte 131 - PROGRAMA DE ASSISTÊNCIA AO MENOR E DE NATUREZA SOCIAL - LEI No. 11.091/95	99.475.500
Fonte 132 - PESQUISA CIENTÍFICA E TECNOLÓGICA	291.993.880
Fonte 133 - TRANSFERÊNCIAS E CONVÊNIOS COM O EXTERIOR	59.051.200
Fonte 138 - TAXA AMBIENTAL	0
Fonte 141 - RETORNO DE PROGRAMAS ESPECIAIS - FDU	18.855.000
Fonte 145 - FUNDO DE MANUTENÇÃO E DESENVOLVIMENTO DA EDUCAÇÃO BÁSICA E DE VALORIZAÇÃO DOS PROFISSIONAIS DA EDUCAÇÃO - FUNDEB	3.397.229.250
Fonte 147 - RECEITAS RECOLHIDAS AO TESOUREIRO GERAL DO ESTADO POR DETERMINAÇÃO LEGAL	320.008.250
Fonte 148 - OUTROS CONVÊNIOS	229.151.000
Rendimentos, Variação Cambial e Restituição de Operações de Crédito	828.000
(=) TOTAL DA RECEITA LÍQUIDA	15.959.664.350
x 4,0%	638.386.574
<b>VALOR CONSIGNADO NO ORÇAMENTO</b>	<b>638.386.570</b>

## d) ENSINO - ARTIGO 185 DA CONSTITUIÇÃO ESTADUAL

RECEITA DE IMPOSTOS	23.219.904.000
IRRF	1.600.000.000
IPVA	1.947.174.000
ITCMD	190.000.000
ICMS	19.482.730.000
(+) RECEITA DE ACESSÓRIOS DE IMPOSTOS	159.871.000
MULTAS E JUROS DE MORA DO ITCMD	3.934.000
MULTAS E JUROS DE MORA DO IPVA	81.000.000
MULTAS E JUROS DE MORA DO ICMS	27.000.000
RECEITA DA DÍVIDA ATIVA DO IPVA	6.569.000
RECEITA DA DÍVIDA ATIVA DO ICMS	41.221.000
RECEITA DA DÍVIDA ATIVA DO ITCMD	147.000
(+) TRANSFERÊNCIAS DA UNIÃO RELATIVAS A IMPOSTOS	2.731.398.440
COTA-PARTE DO FPE	2.215.753.000
COTA-PARTE DO IPI	368.188.000
L.C. No. 87/96	147.457.440
(-) TRANSFERÊNCIAS CONSTITUCIONAIS AOS MUNICÍPIOS	6.043.395.000
<b>TOTAL</b>	<b>20.067.778.440</b>
<b>x 30%</b>	<b>6.020.333.532</b>
<b>VALOR ARREDONDADO</b>	<b>6.020.333.530</b>
<b>VALOR DA VINCULAÇÃO PARA O ENSINO</b>	<b>6.020.333.530</b>
<b>DEDUÇÃO DA PERDA PARA O FUNDEB (CONTRIBUIÇÃO - VALOR DA FT 145)</b>	<b>316.424.190</b>
<b>SECRETARIA DE ESTADO DA EDUCAÇÃO</b>	<b>4.700.520.420</b>
<b>INSTITUIÇÕES DE ENSINO SUPERIOR</b>	<b>1.003.388.920</b>
DIRETA DA SETI PARA O ENSINO	5.500.000
UNIVERSIDADE ESTADUAL DE LONDRINA - UEL (deduzida a Fonte 132)	240.465.000
UNIVERSIDADE ESTADUAL DE PONTA GROSSA - UEPG (deduzida a Fonte 132)	120.372.000
UNIVERSIDADE ESTADUAL DE MARINGÁ - UEM (deduzida a Fonte 132)	267.310.000
UNIVERSIDADE ESTADUAL DO CENTRO OESTE - UNICENTRO	100.806.000
UNIVERSIDADE ESTADUAL DO OESTE DO PARANÁ - UNIOESTE	152.500.000
UNIVERSIDADE ESTADUAL DO PARANÁ - UNESPAR	76.168.920
UNIVERSIDADE ESTADUAL DO NORTE DO PARANÁ - UENP	40.267.000



## VINCULAÇÕES CONSTITUCIONAIS E LEGAIS

R\$ 1,00

## ESPECIFICAÇÃO

TOTAL

## e) AÇÕES E SERVIÇOS PÚBLICOS DE SAÚDE

RECEITA DE IMPOSTOS	23.219.904.000
IRRF	1.600.000.000
IPVA	1.947.174.000
ITCMD	190.000.000
ICMS	19.482.730.000
(+) RECEITA DE ACESSÓRIOS DE IMPOSTOS	159.871.000
MULTAS E JUROS DE MORA DO ITCMD	3.934.000
MULTAS E JUROS DE MORA DO IPVA	81.000.000
MULTAS E JUROS DE MORA DO ICMS	27.000.000
RECEITA DA DÍVIDA ATIVA DO IPVA	6.569.000
RECEITA DA DÍVIDA ATIVA DO ICMS	41.221.000
RECEITA DA DÍVIDA ATIVA DO ITCMD	147.000
(+) TRANSFERÊNCIAS DA UNIÃO RELATIVAS A IMPOSTOS	2.731.398.440
COTA-PARTE DO FPE	2.215.753.000
COTA-PARTE DO IPI	368.188.000
L.C. No. 87/96	147.457.440
(-) TRANSFERÊNCIAS CONSTITUCIONAIS AOS MUNICÍPIOS	6.043.395.000
(-) DEDUÇÕES DA RECEITA DE IMPOSTOS PARA A FORMAÇÃO DO FUNDEB	3.713.653.440
<b>TOTAL</b>	<b>16.354.125.000</b>
<b>x 12 %</b>	<b>1.962.495.000</b>
<b>VALOR ARREDONDADO</b>	<b>1.962.495.000</b>

## f) CIÊNCIA E TECNOLOGIA - ART. 205 DA CONSTITUIÇÃO ESTADUAL

RECEITA TRIBUTÁRIA (exceto taxa judiciária)	23.497.379.660
(-) DEDUÇÕES DA RECEITA TRIBUTÁRIA PARA O FUNDEB	3.155.126.900
(-) TRANSF. CONSTITUCIONAIS AOS MUNICÍPIOS REF. REC. TRIBUTÁRIA	5.844.269.500
(-) IRRF VINCULADO DO FPGE	0
<b>TOTAL</b>	<b>14.497.983.260</b>
<b>x 2%</b>	<b>289.959.665</b>
<b>TOTAL PARA A CIÊNCIA E TECNOLOGIA</b>	<b>289.959.665</b>
(+) TAXA JUDICIÁRIA PARA CIÊNCIA E TECNOLOGIA	20
(+) REMUNERAÇÃO S/ RECURSOS DE PESQUISA CIENTÍFICA E TECNOLÓGICA	2.023.000
(+) OUTRAS RECEITAS - PESQUISA CIENTÍFICA E TECNOLÓGICA	11.200
<b>VALOR ARREDONDADO</b>	<b>291.993.880</b>
<b>DESPESAS CONSIGNADAS PARA A CIÊNCIA E TECNOLOGIA</b>	<b>291.993.880</b>
UNIVERSIDADE ESTADUAL DE LONDRINA - UEL (pessoal de pesquisa)	40.074.240
UNIVERSIDADE ESTADUAL DE PONTA GROSSA - UEPG (pessoal de pesquisa)	11.659.610
UNIVERSIDADE ESTADUAL DE MARINGÁ - UEM (pessoal de pesquisa)	34.273.230
FUNDO PARANÁ	145.996.940
INSTITUTO DE TECNOLOGIA DO PARANÁ - TECPAR	31.000.000
INSTITUTO AGRONÔMICO DO PARANÁ - IAPAR	28.989.860





**EQUIPE TÉCNICA**



ESTADO DO PARANÁ – ORÇAMENTO-PROGRAMA 2013

**GOVERNADOR DO ESTADO**  
CARLOS ALBERTO RICHÁ

**VICE-GOVERNADOR DO ESTADO**  
FLÁVIO JOSÉ ARNS

**SECRETÁRIO DE ESTADO DO PLANEJAMENTO E COORDENAÇÃO GERAL**  
CASSIO TANIGUCHI

**DIRETORA GERAL**  
RITA MARIA FRANCO RIBEIRO

**COORDENAÇÃO DE ORÇAMENTO E PROGRAMAÇÃO**

**COORDENADORA**  
ELIZABETH CRISTINA DE AZEVEDO

**EQUIPE TÉCNICA**

ANTONIO CARLOS DE ANDRADE  
CAIO CESAR ZERBATO  
CIRO ALAMIR MONTICELLI  
DANIELLE KMIEC  
EDISON LUIS BELLOTO  
ELIZABETE DE MORAES SOUZA  
KAIO GUSTAVO WEIHERMANN  
LUIZ PAULO BUDAL PEDROSO DE ALMEIDA  
MARCELO RIGONI REINAUER  
MARCIA CRISTINA REBONATO DO VALLE  
ROBERTO LANGER  
ROGI LAERCIO RUSCH  
SEBASTIANA NADIRA DOS SANTOS  
SORAYA KAWAKAMI MAEDA

**ASSESSORIA**

JOSEMERY P. P. OZORIO DE ALMEIDA  
MÁRCIA HELENA DA SILVA  
NAZIRA ZENIDIN

**EQUIPE DE APOIO**

ANNA PAULA MULLER  
WILSON JOSÉ CORDEIRO

**PARTICIPAÇÃO ESPECIAL**

GRUPOS DE PLANEJAMENTO SETORIAIS

COMPANHIA DE INFORMÁTICA DO PARANÁ - CELEPAR

GILSON CARLOS HOTTA NISHIMOTO  
DIEGO POZZI  
DIOGO AUGUSTO BARROS PEREIRA





**PARANÁ**  
GOVERNO DO ESTADO

Secretaria de Estado do  
Planejamento e Coordenação Geral  
Coordenação de Orçamento e Programação

Rua Jacy Loureiro de Campos, s/nº 4º andar  
Tel (41) 3313-6316 - Fax (41) 3313-6311