



Anexo I

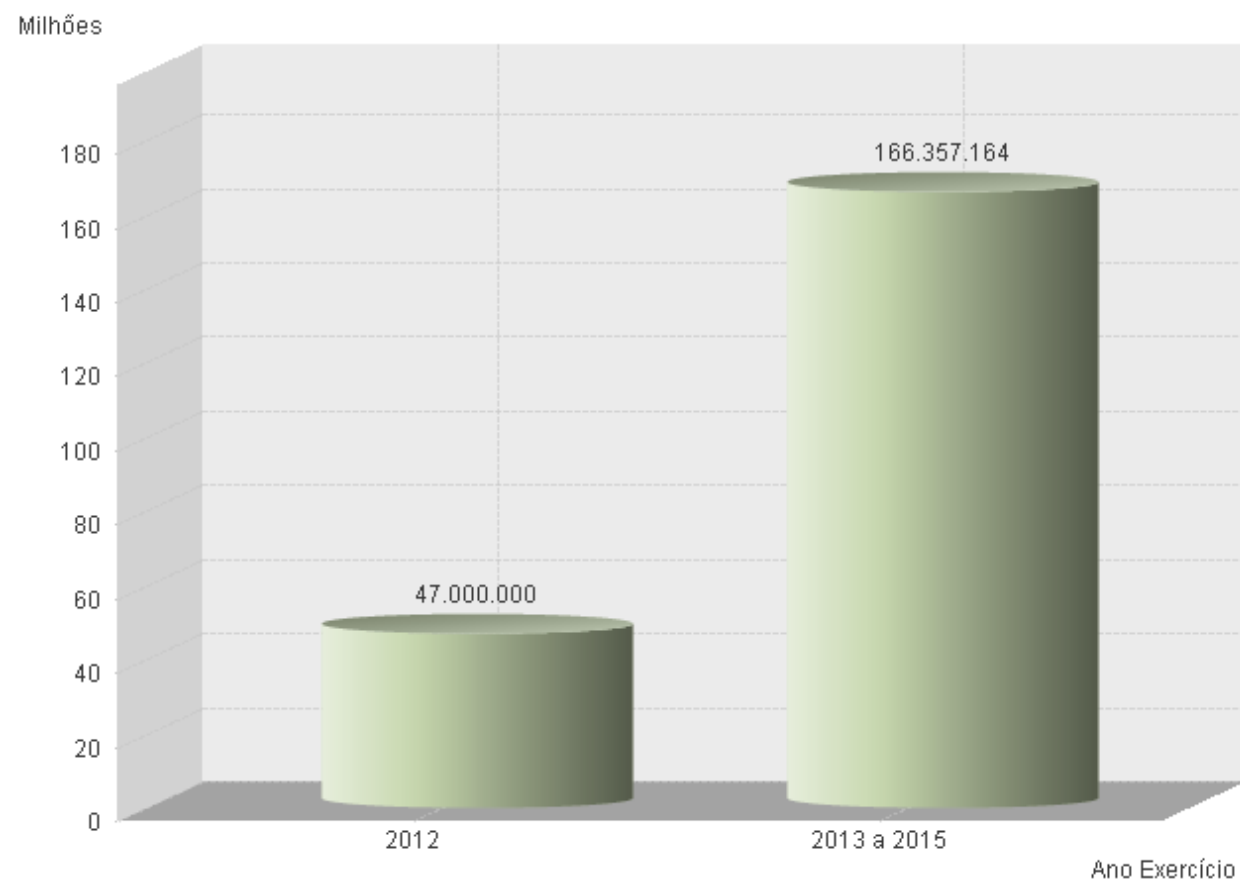
Programas Finalísticos



1. Acesso à Justiça



Recursos Totais



PROGRAMA: 01 Acesso à Justiça

Contextualização:

Garantida na Constituição da República Federativa do Brasil de 1988 e na Constituição do Estado do Paraná, a Defensoria Pública do Paraná foi criada pela Lei Complementar Estadual nº 55, em 04 de fevereiro de 1991. Após 20 anos, o Governo do Estado sanciona a Lei Orgânica da Defensoria Pública do Estado do Paraná - Lei Complementar nº 136, de 19 de maio de 2011, honrando o compromisso estabelecido nas Metas de Governo e consolida o direito à assistência jurídica integral e gratuita àqueles cidadãos que comprovem insuficiência de recursos para sua defesa.

Ao estruturar a Defensoria Pública, criando a Carreira de Defensor Público, também foi definida a interiorização do órgão, ou seja, cada Comarca do Estado do Paraná terá no mínimo um Defensor Público para promover a orientação jurídica e a defesa, em todos os graus, judicial e extrajudicial, dos direitos individuais e coletivos, de forma integral e gratuita, aos necessitados em todos os seus segmentos.

Desta forma, a assistência integral e gratuita será levada à população mais vulnerável que é público-alvo da Defensoria Pública, ou seja, todo aquele que comprove insuficiência de recursos para constituir advogado sem prejuízo de seu sustento e de sua família.

Indicadores

Denominação e Fonte	Unidade de Medida	Referência		Previsão
		Data	Índice	Índice 2015
Capacidade de Atendimento da Defensoria Pública Fonte: SEJU	%		0,00	100,00

Principais Propostas

Prestar a orientação jurídica e a defesa, em todos os graus, judicial e extrajudicial, dos direitos individuais e coletivos, de forma integral e gratuita, aos economicamente necessitados.

Promover a estruturação da Defensoria Pública do Estado do Paraná

Recursos	Valor 2012 (R\$ 1,00)	Valor 2013-2015 (R\$ 1,00)
Orçamento Fiscal e Próprio da Administração Indireta	47.000.000	166.357.164
Tesouro	47.000.000	166.357.164
Outras Fontes	0	0
Valor Global	213.357.164	

Iniciativas

4008 Gestão da Defensoria Pública

Órgão/Unidade: DP/DEFENSORIA PÚBLICA

Meta: atendimento jurídico prestado

Unidade de Medida	Quantidade por Mesorregião										Estado	Total
	Centro Ocidental	Centro Oriental	Centro Sul	Metropolitana de Curitiba	Noroeste	Norte Central	Norte Pioneiro	Oeste	Sudeste	Sudoeste		
unidade	2.000	10.000	6.400	125.900	6.800	32.800	4.400	20.400	8.000	4.000	0	220.700

Meta cumulativa: Sim

Caracterização

Prestar assistência jurídica integral e gratuita aos necessitados, que comprovem insuficiência de recursos para constituir advogado sem prejuízo de seu sustento e de sua família, em todas as suas áreas de atuação, ou seja, promover conciliações entre as partes em conflitos de interesses; conceder defesas em ações cíveis (direitos possessórios, de propriedade, hereditários, contratuais, de família, defesas de crianças e adolescentes, direitos e deveres dos consumidores lesados, atuações junto aos Juizados Especiais, dentre outros) e na esfera criminal, em ações criminais ou procedimentos junto a estabelecimentos policiais e penitenciários.

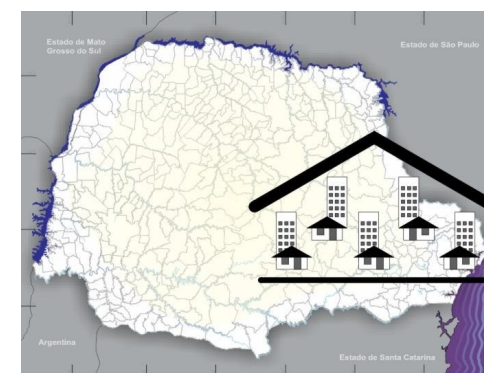
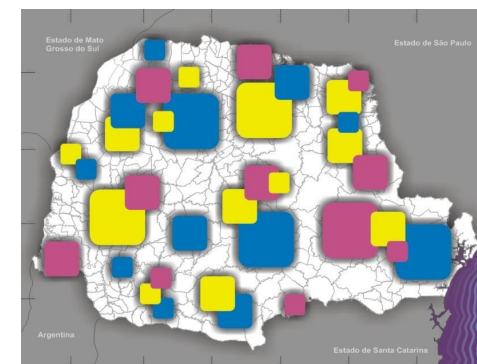
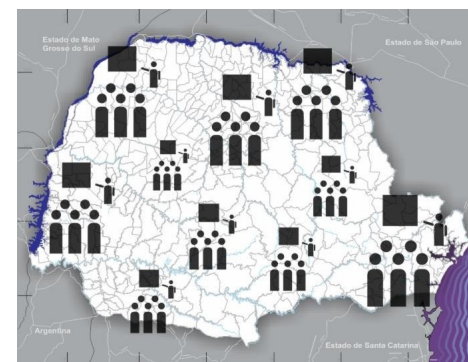
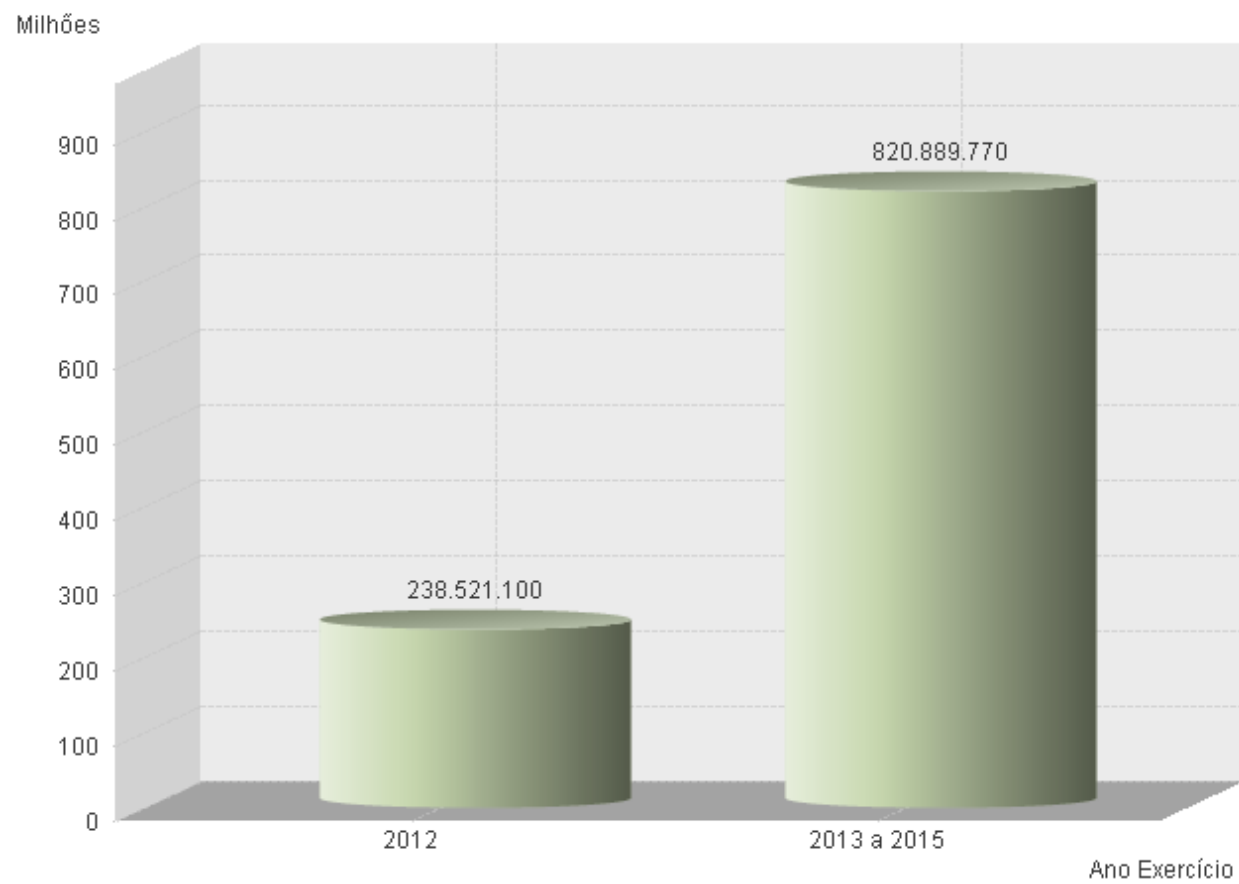
Recursos	Valor 2012 (R\$ 1,00)	Valor 2013-2015 (R\$ 1,00)
Total Orçamentário	47.000.000	166.357.164
Valor Global	213.357.164	



2. Desenvolvimento das Cidades



Recursos Totais



PROGRAMA: 02 Desenvolvimento das Cidades

Órgão Responsável: Secretaria de Estado do Desenvolvimento Urbano - SEDU

Contextualização:

Definir, implantar e implementar a política de desenvolvimento urbano do Estado tendo dentre seus objetivos:

- a) integrar os municípios;
- b) promover o desenvolvimento urbano;
- c) melhorar a qualidade de vida de todos os paranaenses;
- d) dar suporte aos municípios para o desenvolvimento de programas que contemplem o desenvolvimento regional e a infraestrutura urbana, com projetos voltados para mobilidade urbana, cidadania digital, recuperação asfáltica, desenvolvimento de regiões metropolitanas, planos regionais integrados, gestão de municípios socialmente críticos e desenvolvimento territorial.

Atuar na promoção de seminários, conferências e na implantação de cidades criativas, sustentáveis e interativas.

Qualificar os servidores municipais para uma nova gestão de desenvolvimento, por meio da oferta de cursos de capacitação.

Indicadores

Denominação e Fonte	Unidade de Medida	Referência		Previsão
		Data	Índice	Índice 2015
Gestões Urbanas Consorciadas (por contrato) Fonte: SEDU	%		0,00	15,00
Planos Elaborados nas Diversas Áreas do Planejamento Urbano e Regional Fonte: SEDU	unidade		0,00	58,00
Auxílio aos Municípios na Implantação de Infraestrutura Urbana Fonte: SEDU	%		0,00	15,00

Principais Propostas

Desenvolvimento Territorial
Infraestrutura Urbana
Qualificação de Servidores Municipais e Concidades-PR

Plano Plurianual 2012 - 2015

Desenvolvimento das Cidades - SEDU

Recursos	Valor 2012 (R\$ 1,00)	Valor 2013-2015 (R\$ 1,00)
Orçamento Fiscal e Próprio da Administração Indireta	238.521.100	820.889.770
Tesouro	238.521.100	820.889.770
Outras Fontes	0	0
Valor Global	1.059.410.870	

Iniciativas

3030 PAC da Mobilidade - Copa 2014 - COMEC

Órgão/Unidade: SEDU/COMEC

Meta: Construção de Obras de Domínio Público

Unidade de Medida	Quantidade por Mesorregião										Estado	Total
	Centro Ocidental	Centro Oriental	Centro Sul	Metropolitana de Curitiba	Noroeste	Norte Central	Norte Pioneiro	Oeste	Sudeste	Sudoeste		
quilômetro	0	0	0	103	0	0	0	0	0	0	0	103

Meta cumulativa: Sim

Caracterização

Melhorar as condições de mobilidade do Núcleo Urbano Central de Curitiba (NUC-RMC), em especial a cidade de Curitiba, com ênfase para a ligação viária Aeroporto/Rodoviária/Estádio, visando facilitar o acesso aos jogos da COPA de 2014, por meio da requalificação de vias existentes e a execução de obras de arte.

Recursos	Valor 2012 (R\$ 1,00)	Valor 2013-2015 (R\$ 1,00)
Total Orçamentário	133.021.100	148.435.614
Valor Global	281.456.714	

3031 PIT II - Programa de Integração do Transporte

Órgão/Unidade: SEDU/COMEC

Meta: Construção de Obras de Domínio Público

Unidade de Medida	Quantidade por Mesorregião										Estado	Total
	Centro Ocidental	Centro Oriental	Centro Sul	Metropolitana de Curitiba	Noroeste	Norte Central	Norte Pioneiro	Oeste	Sudeste	Sudoeste		
quilômetro	0	0	0	39	0	0	0	0	0	0	0	39

Meta cumulativa: Sim

Caracterização

Melhorar a acessibilidade periférica ao núcleo urbano central da Região Metropolitana de Curitiba (RMC), desafogando o atual sistema radial onde todas as linhas passam por Curitiba. Estabelecer um corredor de desenvolvimento e melhorar a rede integrada de transporte, ligando os municípios. Melhorar a acessibilidade dos municípios periféricos de Curitiba, ligando os terminais das linhas perimetrais com os corredores de transporte já consolidados. Implementar a construção e melhoria dos terminais e mini terminais localizados em municípios da RMC. Melhorar a qualidade, rapidez e segurança do transporte coletivo da RMC, dando continuidade ao Programa PIT I, visando a comodidade aos usuários.

Recursos	Valor 2012 (R\$ 1,00)	Valor 2013-2015 (R\$ 1,00)
Total Orçamentário	3.200.000	9.600.000
Valor Global	12.800.000	

3032 PAC Drenagem - Municípios do Grupo I - COMEC

Órgão/Unidade: SEDU/COMEC

Meta: projeto implantado

Unidade de Medida	Quantidade por Mesorregião										Estado	Total
	Centro Ocidental	Centro Oriental	Centro Sul	Metropolitana de Curitiba	Noroeste	Norte Central	Norte Pioneiro	Oeste	Sudeste	Sudoeste		
percentual	0	0	0	100	0	0	0	0	0	0	0	100

Meta cumulativa: Sim

Caracterização

Viabilizar recursos para projetos de engenharia com o objetivo de implantação de parques com lagoas de contenção de cheias, seguindo a orientação do Plano de Drenagem da Bacia do Alto Iguaçu e Plano de Desenvolvimento Integrado da RMC.

Recursos	Valor 2012 (R\$ 1,00)	Valor 2013-2015 (R\$ 1,00)
Total Orçamentário	2.610.000	10.000.000
Valor Global	12.610.000	

4270 Gestão do Fundo de Desenvolvimento Urbano - FDU

Órgão/Unidade: SEDU/DG - SEDU

Caracterização

Transferir recursos dos programas especiais ao Fundo de Desenvolvimento Urbano (FDU), criado pela Lei Estadual nº 8.917, de 17 de julho de 2006, em conformidade com o contrato de gestão, inclusive para capitalização de recursos da Agência de Fomento.

Recursos	Valor 2012 (R\$ 1,00)	Valor 2013-2015 (R\$ 1,00)
Total Orçamentário	14.800.000	52.384.809
Valor Global	67.184.809	

4271 Desenvolvimento Urbano e Regional Integrado

Órgão/Unidade: SEDU/DG - SEDU

Meta: município atendido

Unidade de Medida	Quantidade por Mesorregião										Estado	Total
	Centro Ocidental	Centro Oriental	Centro Sul	Metropolitana de Curitiba	Noroeste	Norte Central	Norte Pioneiro	Oeste	Sudeste	Sudoeste		
unidade	14	25	24	37	61	79	46	50	21	42	0	399

Meta cumulativa: Sim

Caracterização

Desenvolver, articular e avaliar planos regionais com impacto no desenvolvimento do Estado do Paraná com o intuito de qualificar agentes públicos municipais por meio de cursos de capacitação com vistas à implantação dos programas relacionados ao fortalecimento das regiões. Prestar apoio aos municípios paranaenses, em obras de infraestrutura urbana e institucional, de acordo com a política de desenvolvimento estabelecida para o Estado. Dar oportunidade de acesso livre aos recursos de internet à população de baixa renda e realizar as reuniões da Conferência Estadual das Cidades.

Recursos	Valor 2012 (R\$ 1,00)	Valor 2013-2015 (R\$ 1,00)
Total Orçamentário	41.000.000	145.120.079
Valor Global	186.120.079	

4274 Integração da Região Metropolitana de Curitiba

Órgão/Unidade: SEDU/COMEC

Meta: estudo, projeto e monitoramento realizado

Unidade de Medida	Quantidade por Mesorregião										Estado	Total
	Centro Ocidental	Centro Oriental	Centro Sul	Metropolitana de Curitiba	Noroeste	Norte Central	Norte Pioneiro	Oeste	Sudeste	Sudoeste		
unidade	0	0	0	4	0	0	0	0	0	0	0	4

Meta cumulativa: Sim

Caracterização

Propiciar a melhoria das condições de vida da população residente, por meio do controle do ordenamento físico territorial, da regularização das áreas de habitação popular de interesse social, da promoção de oportunidades de emprego e renda, do incremento do turismo regional e do desenvolvimento de Arranjos Produtivos Locais - APLs. Implementar o Sistema de Fiscalização e Monitoramento das áreas de mananciais da RMC, em conjunto com os demais órgãos competentes, assim como desenvolver a Gestão dos Resíduos Sólidos metropolitanos, com o objetivo de promover a sustentabilidade ambiental da Região Metropolitana de Curitiba - RMC.

Recursos	Valor 2012 (R\$ 1,00)	Valor 2013-2015 (R\$ 1,00)
Total Orçamentário	27.500.000	97.336.631
Valor Global	124.836.631	

4275 Mobilidade do Espaço Metropolitano

Órgão/Unidade: SEDU/COMEC

Meta: política implantada

Unidade de Medida	Quantidade por Mesorregião										Estado	Total
	Centro Ocidental	Centro Oriental	Centro Sul	Metropolitana de Curitiba	Noroeste	Norte Central	Norte Pioneiro	Oeste	Sudeste	Sudoeste		
unidade	0	0	0	1	0	0	0	0	0	0	0	1

Meta cumulativa: Não

Caracterização

Desenvolver política para a mobilidade urbana, mediante a definição de critérios e objetivos que estabeleçam a melhoria da circulação de pedestres e do transporte, proporcionando o deslocamento entre as cidades e região metropolitana. Para tanto, propõe-se melhorias no sistema de transporte coletivo, notadamente metropolitano, além do uso de tecnologias para o seu monitoramento, otimizando tempo e recursos.

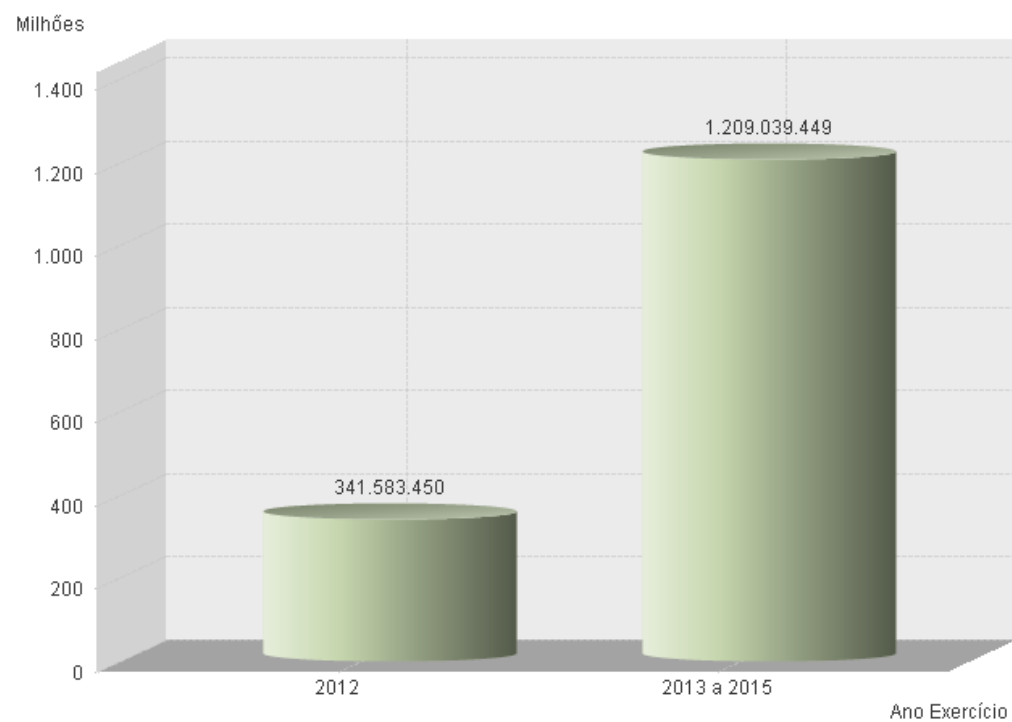
Recursos	Valor 2012 (R\$ 1,00)	Valor 2013-2015 (R\$ 1,00)
Total Orçamentário	16.390.000	358.012.637
Valor Global	374.402.637	



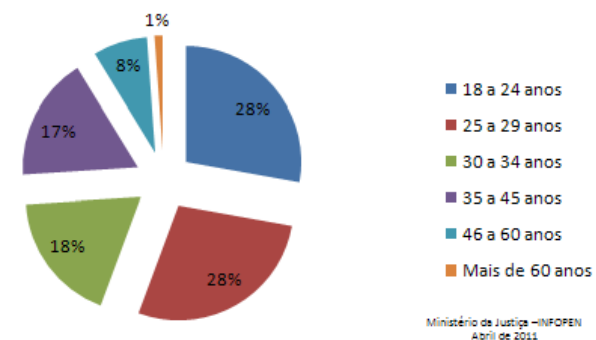
3. Desenvolvimento Integrado da Cidadania / PDI-Cidadania



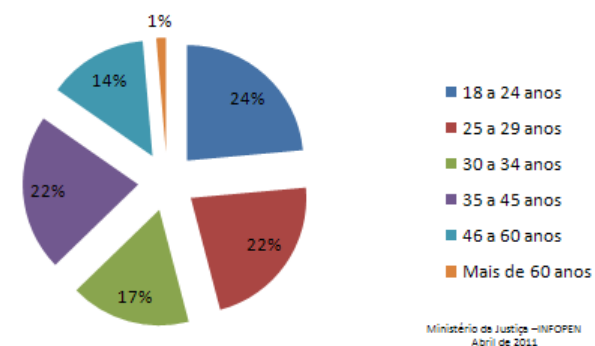
Recursos Totais



Presos por faixa etária - Masculino



Presas por faixa etária - feminino



PROGRAMA: 03 Desenvolvimento Integrado da Cidadania / PDI-Cidadania

Órgão Responsável: Secretaria de Estado da Justiça, Cidadania e Direitos Humanos - SEJU

Contextualização:

O Programa atenderá aos preceitos da Secretaria de Estado da Justiça, Cidadania e Direitos Humanos (SEJU) que tem por finalidade a orientação técnica especializada, o planejamento, a execução, a coordenação e o controle das atividades relativas à justiça e aos direitos da cidadania. Além disso, o compromisso assumido pela SEJU, em consonância com as Metas do Governo, de direcionar as suas políticas para a efetivação dos Direitos Humanos, tendo como princípio norteador a universalização dos direitos sociais, com vistas a promoção da igualdade de direitos no acesso aos bens e serviços fundamentais, sem discriminação de qualquer natureza e, assim, contribuir para a redução das desigualdades sociais e das disparidades regionais, no enfrentamento e prevenção da violência, do crime organizado e da criminalidade urbana e rural.

Nesse rumo, as ações tem como principal finalidade contribuir no empoderamento das pessoas e das comunidades tornando-as capazes de controlar o presente, tomar iniciativas e desenvolver estratégias voltadas para o futuro, consistindo em ofertar um conjunto de programas, serviços e projetos para afiançar a prevenção da criminalidade, a proteção das vítimas e testemunhas, a superação das situações de conflito e a violência.

Assim, responde pela educação e a qualificação profissional daqueles que se encontram sob a custódia do Estado, a reinserção social responsável e consequente dos egressos do sistema penitenciário e o enfrentamento às situações de violação dos direitos humanos. Trata-se, em última instância, de atingir um maior Índice Médio de Desenvolvimento Humano (IDH médio) e a elevação do Índice de Desenvolvimento Familiar, destacadamente das cadastradas no CadÚnico (IDF) nas Regiões de Desenvolvimento do Estado, atuando de forma articulada com as demais políticas estaduais, contribuindo para atingir os oito objetivos do milênio das Nações Unidas:

- a) erradicação da extrema pobreza e da fome;
- b) promoção da igualdade de gênero e da autonomia das mulheres;
- c) universalização do ensino básico;
- d) redução da mortalidade infantil;
- e) melhoria da saúde materna;
- f) combate ao HIV - AIDS, malária e outras doenças;
- g) garantia da sustentabilidade ambiental; e
- h) estabelecimento de uma parceria mundial para o desenvolvimento.

Dessa forma pretende-se propiciar às pessoas e às comunidades meios de participação e corresponsabilização no desenvolvimento humano, social e econômico limpo e sustentável, centrando e operando, estrategicamente, suas ações com foco na pessoa, no social, no território e nos resultados, conforme segue:

1. Foco na pessoa vítima de abuso, exploração, violência doméstica, negligência, maus tratos, prática de tortura, discriminação, refugiados, testemunhas sob proteção da justiça.
2. Foco na pessoa que faz vítima: cumpridores de penas privativas e restritivas de direitos, presos provisórios, cumpridores de medidas de segurança e dos egressos do sistema penitenciário.
3. Foco nos arranjos de corresponsabilização e de cooperação para governança entre instâncias públicas, empresariais e terceiro setor, bem como a integração e convergência entre as ações dos três níveis de governo (municipal, estadual e federal).
4. Foco no fortalecimento dos canais de manifestação, dos espaços de diálogo e consensos, das formas de participação e controle social exercido pelos conselhos de assistência social dos municípios, estados e união.
5. Foco na desconcentração do desenvolvimento, estabelecendo e mantendo serviços de justiça e direitos humanos de qualidade em todo o Estado do Paraná.
6. Foco nos territórios de descoesão social, que apresentam menor Índice de Desenvolvimento Humano (IDH) e Índice de Desenvolvimento Familiar das famílias cadastradas no

CadÚnico (IDF) levando para próximo da vida cotidiana das populações, serviços públicos que propiciem às pessoas as condições para ser e conviver em sociedade não conflitando com a lei ou se envolver na prática de contravenções e crimes.

7. Foco nas famílias e na comunidade por serem espaços sociais naturais de proteção, de fomento às ações locais que contribuam para a geração de renda e de inclusão social.
8. Foco na prevenção da incidência/interrupção do ciclo de violência e na prevenção da reincidência/reinserção social consequente e efetiva, promovendo a ressocialização e a reinserção na sociedade de 15.000 presos oriundos dos estabelecimentos penais, outros 15.000 presos provisoriamente nas cadeias públicas (homens e mulheres), em sua grande maioria jovens apenados (18 a 24 anos) e também dos presos sujeitos a penas e medidas alternativas à prisão.
9. Foco nos serviços de manutenção de instâncias de garantia de direitos, serviços de orientação e encaminhamento, de educação em direitos humanos, de mediação de conflitos e estabelecimentos penais modernizados e fortalecidos com a introdução destas novas práticas institucionais e profissionais aliadas ao investimento no desenvolvimento dos servidores públicos, e no aparelhamento e modernização das estruturas.

Na atualidade, tendo o território como base e foco do desenvolvimento econômico e social, a ação se dará a partir do potencial específico de cada região, com articulação e parceria com as organizações já existentes, no contexto dos arranjos produtivos locais, com ampla qualificação do profissional em arranjos educacionais organizados para atender diretamente a atividade econômica instalada ou emergente na região onde se encontram instalados os estabelecimentos penais.

Igualmente, a introdução destas novas práticas institucionais pressupõe grande investimento no desenvolvimento dos servidores públicos, e também, pela implementação das bibliotecas e Educação à Distância nos estabelecimentos penais, pela Escola de Educação em Direitos Humanos, pela qualificação profissional dos apenados, pelo fomento à pesquisa e à produção de conhecimentos das áreas de atuação da SEJU.

Um desenvolvimento desta natureza deve ser compreendido como parte fundamental de uma dinâmica onde o social e o econômico interagem sistematicamente, num processo de efetivo desenvolvimento integrado. Sob essa orientação, a SEJU manterá estreitas articulações com os demais órgãos públicos, como por exemplo com a:

1. Educação: na expansão da oferta da educação básica nos estabelecimentos penais, programa próprio de erradicação do analfabetismo na população mantida nos estabelecimentos de privação de liberdade.
2. Saúde: na promoção da saúde nos estabelecimentos, nos serviços especializados para o atendimento a usuários de drogas e dependentes químicos, no pleno funcionamento das Casas de Custódia e tratamento psiquiátrico, de planejamento familiar, AIDS, tuberculose e doenças infecto contagiosas.
3. Meio Ambiente e Recursos Hídricos: na implementação de usinas de correto aproveitamento dos resíduos sólidos junto aos estabelecimentos penais, garantindo sua gestão sustentável, a inclusão social dos apenados e egressos e a sustentabilidade econômica dos envolvidos. Trata-se da reciclagem de resíduos sólidos oriundos da construção civil, transformando-os em tijolos ecológicos e outros tipos de reciclagem. Na produção de mudas a serem utilizadas nos programas de preservação da floresta nativa e na ampliação das áreas de floresta.
4. Trabalho, Emprego e Economia Solidária: colaboração ao sistema de geração de moradias populares junto aos órgãos das diversas esferas de governo por meio de disponibilização de mão de obra dos presos, atendendo a legislação vigente. Promoção de oportunidade para a indústria do esporte pela implementação de oficinas industriais junto aos estabelecimentos penais, como geradora de emprego e renda. Na implementação de oficinas industriais de artefatos de madeira, de parquet, entre outros.
5. Ciência, Tecnologia e Ensino Superior: no apoio e fomento ao desenvolvimento de ciência e tecnologia a partir das instituições acadêmicas e dos institutos no desenvolvimento das ações efetivadas pela SEJU, num trabalho em parceria, buscando a solução de gargalos tecnológicos apresentados nos arranjos produtivos locais, na moldagem de um sistema de inovação aberta, que permite uma maior integração e interação entre o poder público, a academia, o setor privado, e o terceiro setor.
6. COHAPAR: na implementação de usina de fabricação de materiais de construção, tais como blocos de concreto, tijolos ecológicos, tacos de madeira para assoalhos, caixilhos, portas, janelas, etc., contribuindo para a redução dos custos, redução do déficit habitacional e melhoria da habitabilidade urbana e rural.
7. Esporte: estruturando programas que promovam à população carcerária, oportunidade de revelação de atletas e de vida saudável.
8. Agricultura e Abastecimento: na ampliação da compra pública de gêneros provenientes da agricultura familiar a serem consumidos pelas cozinhas dos estabelecimentos penais, bem como pelas empresas fornecedoras de marmitex.

Em consonância com a postura inovadora, articuladora e sinergizadora de esforços empreendida pelo governo estadual, deverão ser construídas novas estruturas funcionais, desenvolvendo outras competências de gestão e métodos de trabalho, ou seja, implementar um modelo de gestão pública para resultados, garantindo à sociedade, que o sistema prisional cumprirá seu pressuposto de manter com segurança, respeito e dignidade a guarda dos apenados sob sua responsabilidade.

Indicadores

Denominação e Fonte	Unidade de Medida	Referência		Previsão
		Data	Índice	Índice 2015
Presos em Escolarização no Ensino Básico do Sistema Penitenciário Fonte: SEJU	unidade	01/04/2011	3080,00	9080,00
Presos em Atividade Laboral Fonte: SEJU	unidade	01/04/2011	3253,00	15000,00

Principais Propostas

Construir, ampliar e reformar Estabelecimentos Penais
Implantar a reestruturação organizacional da SEJU
Implementar a Escola de Educação em Direitos Humanos - (ESEDH)
Implementar Políticas de Defesa do Consumidor
Implementar Políticas de Direitos Humanos e Cidadania
Reestruturar a gestão do Sistema Penal

Recursos	Valor 2012 (R\$ 1,00)	Valor 2013-2015 (R\$ 1,00)
Orçamento Fiscal e Próprio da Administração Indireta	341.583.450	1.209.039.449
Tesouro	339.628.450	1.202.119.696
Outras Fontes	1.955.000	6.919.753
Valor Global	1.550.622.899	

Iniciativas

4182 Desenvolvimento de Políticas Públicas de Cidadania e Direitos Humanos

Órgão/Unidade: SEJU/DG - SEJU

Meta: política implantada

Unidade de Medida	Quantidade por Mesorregião										Estado	Total
	Centro Ocidental	Centro Oriental	Centro Sul	Metropolitana de Curitiba	Noroeste	Norte Central	Norte Pioneiro	Oeste	Sudeste	Sudoeste		
unidade	0	0	0	10	0	0	0	0	0	0	0	10

Meta cumulativa: Não

Caracterização

Promover as diretrizes para a política governamental focada no respeito à dignidade da pessoa humana. Contribuir para a melhoria da qualidade de vida dos cidadãos. Cooperar com a redução da vulnerabilidade e do risco social, com vistas a elevar o Índice de Desenvolvimento Humano (IDH médio) e garantir a efetivação dos direitos humanos. Elaborar estatutos e políticas estaduais para o idoso, a mulher, a criança e a pessoa com deficiência, respeito às diferenças e, ainda, o enfrentamento ao uso de substâncias psicoativas com ações afirmativas.

Recursos	Valor 2012 (R\$ 1,00)	Valor 2013-2015 (R\$ 1,00)
Total Orçamentário	2.841.520	10.057.599
Valor Global	12.899.119	

4183 Gestão do Sistema Penitenciário

Órgão/Unidade: SEJU/DEPEN

Meta: vaga criada

Unidade de Medida	Quantidade por Mesorregião										Estado	Total
	Centro Ocidental	Centro Oriental	Centro Sul	Metropolitana de Curitiba	Noroeste	Norte Central	Norte Pioneiro	Oeste	Sudeste	Sudoeste		
unidade	340	1.593	662	3.007	1.480	2.540	680	2.880	680	1.480	0	15.342

Meta cumulativa: Sim

Caracterização

Administrar os recursos do Departamento Penitenciário para a manutenção das condições de vida dentro dos estabelecimentos penais, visando melhorar a ressocialização e reinserção dos apenados (homens e mulheres); manter programas de assistência aos egressos do sistema penitenciário do Estado, verificando junto ao Sistema de Informação Integrado (INFOPEN) e monitorando a vida em sociedade do ex-detento.

Recursos	Valor 2012 (R\$ 1,00)	Valor 2013-2015 (R\$ 1,00)
Total Orçamentário	336.752.430	1.191.939.983
Valor Global	1.528.692.413	

4184 Gestão do FUPEN

Órgão/Unidade: SEJU/FUPEN

Meta: preso com programa de ressocialização elaborado/acompanhado

Unidade de Medida	Quantidade por Mesorregião										Estado	Total
	Centro Ocidental	Centro Oriental	Centro Sul	Metropolitana de Curitiba	Noroeste	Norte Central	Norte Pioneiro	Oeste	Sudeste	Sudoeste		
unidade	0	792	540	8.311	0	3.244	0	2.614	0	908	0	16.409

Meta cumulativa: Não

Caracterização

Administrar e supervisionar a gestão dos recursos destinados à melhoria da vida carcerária nos estabelecimentos penais do Estado e a programas de ressocialização.

Recursos	Valor 2012 (R\$ 1,00)	Valor 2013-2015 (R\$ 1,00)
Total Orçamentário	1.489.500	5.272.109
Valor Global	6.761.609	

4185 Gestão do FECON

Órgão/Unidade: SEJU/FECON

Meta: público atendido

Unidade de Medida	Quantidade por Mesorregião										Estado	Total
	Centro Ocidental	Centro Oriental	Centro Sul	Metropolitana de Curitiba	Noroeste	Norte Central	Norte Pioneiro	Oeste	Sudeste	Sudoeste		
unidade	0	0	0	72.000	0	0	0	0	0	0	0	72.000

Meta cumulativa: Sim

Caracterização

Gerenciar os recursos que objetivem orientações à implementação de planos ou projetos em defesa a danos causados ao consumidor.

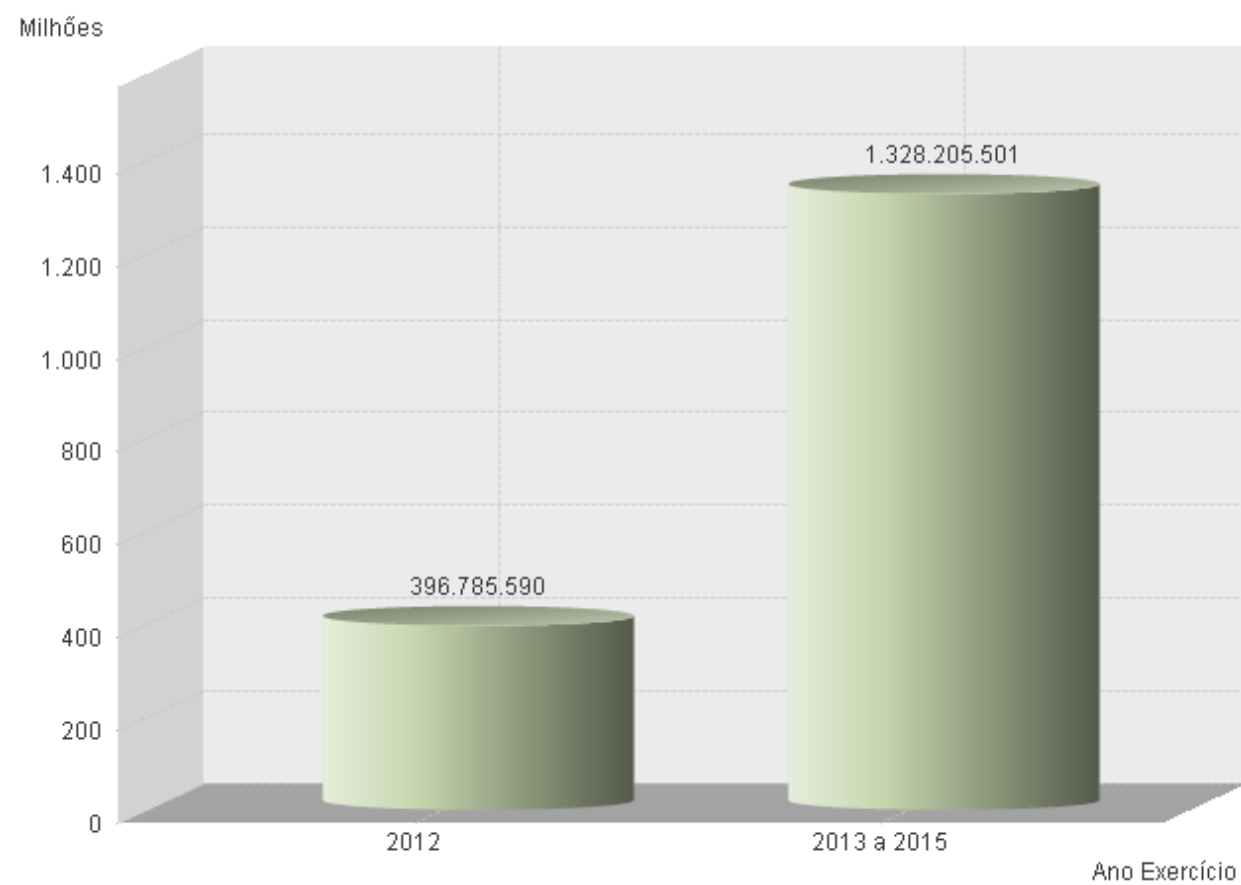
Recursos	Valor 2012 (R\$ 1,00)	Valor 2013-2015 (R\$ 1,00)
Total Orçamentário	500.000	1.769.758
Valor Global	2.269.758	



4. Desenvolvimento Rural Sustentável e Abastecimento



Recursos Totais



PROGRAMA: 04 Desenvolvimento Rural Sustentável e Abastecimento

Órgão Responsável: Secretaria de Estado da Agricultura e do Abastecimento - SEAB

Contextualização:

Desenvolver o ambiente rural seguindo as diretrizes do Governo do Paraná e do Sistema Estadual de Agricultura (SEAGRI) que definiu como eixos estruturantes e objetivos estratégicos: aumentar a renda e a rentabilidade do meio rural; produzir preservando o meio ambiente; promover a qualidade de vida no meio rural; promover a segurança alimentar e nutricional da população rural e urbana.

As premissas básicas são: a inovação tecnológica; o foco no mercado; a sustentabilidade; a integração com entidades; o desenvolvimento regional e o apoio à agricultura familiar.

O público prioritário das ações são: os agricultores de economia familiar, os trabalhadores rurais, os pescadores artesanais, os jovens e mulheres rurais, os moradores de comunidades indígenas, os quilombolas e assentados. Priorizar, em conjunto com os municípios com Índices de Desenvolvimento Humano Municipal (IDH-M) até 0,577, os locais e famílias elegíveis com base em indicadores de vulnerabilidade social. O programa visa contribuir para a melhoria dos indicadores sociais, tais como saúde, cidadania, organização e mitigar o êxodo rural para os centros metropolitanos.

Objetivos de Governo

1. Elaborar, em conjunto com fórum de representações dos agricultores, dos trabalhadores rurais e das instituições de pesquisa e orientação técnica, e a Agência Paraná de Desenvolvimento, o planejamento estratégico da agricultura paranaense para os próximos 10 anos.
2. Aperfeiçoar e promover um realinhamento da estrutura governamental, pactuando ações, metas e resultados a alcançar:
 - a) integrar e promover rede paranaense de pesquisa, inovação e assistência técnica; e
 - b) sanidade plena, propiciando qualidade e competitividade aos produtos.
3. Melhorar a competitividade das atuais cadeias e estimular a definição de novos negócios, melhorando o equilíbrio regional do desenvolvimento, tendo por base princípios de sustentabilidade econômica, social e ambiental, como elemento de agregação de valor ao produto paranaense:
 - a) atrair novas agroindústrias;
 - b) apoiar arranjos organizativos e de negócio;
 - c) investir em infraestrutura e melhorar o gerenciamento logístico;
 - d) incentivar o estabelecimento de nova matriz produtiva;
 - e) investir na profissionalização dos diferentes recursos envolvidos nas cadeias;
 - f) ampliar o Programa de Irrigação Noturna dando consistência e abrangência em todo o Estado; e
 - g) recuperar a capacidade produtiva dos recursos naturais, estabelecendo como diretriz política a gestão por microbacias hidrográficas.
4. Promover a qualidade de vida no meio rural:
 - a) política de habitação e saneamento para o meio rural;
 - b) eletrificação e comunicação rural;
 - c) integração social das comunidades rurais; e
 - d) apoio à produção de subsistência.

5. Assuntos fundiários:

- a) apoiar a regularização com a titulação das propriedades rurais;
- b) apoiar a emancipação em assentamentos rurais; e
- c) promover política de acesso a terra.

6. Promover e qualificar o abastecimento e a segurança alimentar e nutricional:

- a) requalificar e ampliar a rede de centrais de abastecimento;
- b) reestruturar e ampliar a política de acesso a alimentos básicos adequando o modelo do programa Armazéns da Família;
- c) ampliar a compra pública de alimentos da agricultura familiar;
- d) promover e acompanhar a comercialização de produtos alimentares com qualidade assegurada; e
- e) promover política de acesso a alimentação destinada a pessoas ou grupos em risco social.

Indicadores

Denominação e Fonte	Unidade de Medida	Referência		Previsão
		Data	Índice	Índice 2015
Valor Bruto da Produção (VBP) Fonte: SEAB/DERAL	R\$/bilhões	30/08/2011	44,20	50,00

Principais Propostas

Agilizar a regularização de propriedades rurais e o acesso a terra
Apoiar a competitividade das cadeias produtivas
Expandir a base florestal
Integrar e coordenar a rede paranaense de abastecimento e segurança alimentar
Promover a gestão de microbacias
Promover a melhoria da vida rural

Recursos	Valor 2012 (R\$ 1,00)	Valor 2013-2015 (R\$ 1,00)
Orçamento Fiscal e Próprio da Administração Indireta	396.785.590	1.328.205.501
Tesouro	328.807.540	1.087.596.231
Outras Fontes	67.978.050	240.609.270
Valor Global	1.724.991.091	

Plano Plurianual 2012 - 2015

Desenvolvimento Rural Sustentável e Abastecimento - SEAB

Iniciativas

3027 Gestão de Água e Solo Rural em Microbacias - SEAB - BIRD

Órgão/Unidade: SEAB/DG - SEAB

Meta: ação de articulação e planejamento operacional integrada realizada

Unidade de Medida	Quantidade por Mesorregião										Estado	Total
	Centro Ocidental	Centro Oriental	Centro Sul	Metropolitana de Curitiba	Noroeste	Norte Central	Norte Pioneiro	Oeste	Sudeste	Sudoeste		
unidade	9	4	8	10	18	25	18	15	15	8	0	106

Meta cumulativa: Não

Caracterização

Promover a gestão ambiental integrada em microbacias, objetivando recuperar a capacidade produtiva dos recursos naturais.

Recursos	Valor 2012 (R\$ 1,00)	Valor 2013-2015 (R\$ 1,00)
Total Orçamentário	6.234.940	18.089.230
Valor Global	24.324.170	

3028 Desenvolvimento Econômico Territorial - PROTERRITÓRIOS

Órgão/Unidade: SEAB/DG - SEAB

Meta: agricultor familiar beneficiado

Unidade de Medida	Quantidade por Mesorregião										Estado	Total
	Centro Ocidental	Centro Oriental	Centro Sul	Metropolitana de Curitiba	Noroeste	Norte Central	Norte Pioneiro	Oeste	Sudeste	Sudoeste		
unidade	1.900	1.900	7.500	2.200	0	8.400	9.700	1.900	6.500	0	0	40.000

Meta cumulativa: Sim

Caracterização

Aumentar a competitividade dos agricultores familiares dos oito Territórios que compõem a Região Central do Paraná, dentro dos princípios da sustentabilidade (social, econômico e ecológico).

Recursos	Valor 2012 (R\$ 1,00)	Valor 2013-2015 (R\$ 1,00)
Total Orçamentário	36.436.190	66.053.370
Valor Global	102.489.560	

3029 Gestão de Água e Solo Rural em Microbacias - EMATER - BIRD

Órgão/Unidade: SEAB/EMATER

Meta: modelo de gestão implantado

Unidade de Medida	Quantidade por Mesorregião										Estado	Total
	Centro Ocidental	Centro Oriental	Centro Sul	Metropolitana de Curitiba	Noroeste	Norte Central	Norte Pioneiro	Oeste	Sudeste	Sudoeste		
unidade	9	4	8	10	18	25	18	15	15	8	0	106

Meta cumulativa: Não

Caracterização

Promover a gestão ambiental integrada em microbacias, objetivando recuperar a capacidade produtiva dos recursos naturais.

Recursos	Valor 2012 (R\$ 1,00)	Valor 2013-2015 (R\$ 1,00)
Total Orçamentário	3.262.370	4.921.105
Valor Global	8.183.475	

3033 Desenvolvimento Econômico Territorial - PROTERRITÓRIOS - EMATER

Órgão/Unidade: SEAB/EMATER

Meta: agricultor familiar assistido

Unidade de Medida	Quantidade por Mesorregião										Estado	Total
	Centro Ocidental	Centro Oriental	Centro Sul	Metropolitana de Curitiba	Noroeste	Norte Central	Norte Pioneiro	Oeste	Sudeste	Sudoeste		
unidade	1.420	1.420	5.620	1.660	0	6.300	7.280	1.420	4.880	0	0	30.000

Meta cumulativa: Sim

Caracterização

Aumentar a competitividade dos agricultores familiares dos oito Territórios que compõem a Região Central do Paraná, dentro dos princípios da sustentabilidade (social, econômico e ecológico), por meio da assistência técnica e extensão rural.

Recursos	Valor 2012 (R\$ 1,00)	Valor 2013-2015 (R\$ 1,00)
Total Orçamentário	7.111.290	10.281.964
Valor Global	17.393.254	

3510 Fundo de Equalização do Microcrédito - FEM

Órgão/Unidade: SEFA/GS - SEFA

Caracterização

Democratizar, fomentar, socializar e aumentar a competitividade das atividades desenvolvidas por microempreendedores no Estado do Paraná. Garantir o subsídio ao pagamento de juros aos tomadores de empréstimos da modalidade microcrédito da Agência de Fomento do Paraná S.A.

Recursos	Valor 2012 (R\$ 1,00)	Valor 2013-2015 (R\$ 1,00)
Total Orçamentário	100.000	353.952
Valor Global	453.952	

3512 Integralização de Capital na CEASA

Órgão/Unidade: SEAB/GS - SEAB

Caracterização

Integralizar capital na CEASA.

Recursos	Valor 2012 (R\$ 1,00)	Valor 2013-2015 (R\$ 1,00)
Total Orçamentário	100.000	300.000
Valor Global	400.000	

3513 Integralização de Capital na CODAPAR

Órgão/Unidade: SEAB/GS - SEAB

Caracterização

Integralizar capital na CODAPAR.

Recursos	Valor 2012 (R\$ 1,00)	Valor 2013-2015 (R\$ 1,00)
Total Orçamentário	100.000	300.000
Valor Global	400.000	

3514 Integralização de Capital na CLASPAR

Órgão/Unidade: SEAB/GS - SEAB

Caracterização

Integralizar capital na CLASPAR.

Recursos	Valor 2012 (R\$ 1,00)	Valor 2013-2015 (R\$ 1,00)
Total Orçamentário	100.000	300.000
Valor Global	400.000	

4254 Aprimoramento e Promoção da Sanidade na Agricultura

Órgão/Unidade: SEAB/DG - SEAB

Meta: ação realizada

Unidade de Medida	Quantidade por Mesorregião										Estado	Total
	Centro Ocidental	Centro Oriental	Centro Sul	Metropolitana de Curitiba	Noroeste	Norte Central	Norte Pioneiro	Oeste	Sudeste	Sudoeste		
unidade	176.840	190.836	183.716	199.256	285.712	237.204	281.324	181.844	184.384	230.000	0	2.151.116

Meta cumulativa: Sim

Caracterização

Realizar ações fiscalizatórias, de vigilância epidemiológica das enfermidades animais e pragas vegetais, para minimizar riscos para a saúde pública e garantir o padrão de qualidade dos alimentos de origem da agropecuária paranaense.

Recursos	Valor 2012 (R\$ 1,00)	Valor 2013-2015 (R\$ 1,00)
Total Orçamentário	21.451.710	75.928.631
Valor Global	97.380.341	

4255 Gestão de Cultivos Florestais

Órgão/Unidade: SEAB/DG - SEAB

Meta: produtor rural beneficiado

Unidade de Medida	Quantidade por Mesorregião										Estado	Total
	Centro Ocidental	Centro Oriental	Centro Sul	Metropolitana de Curitiba	Noroeste	Norte Central	Norte Pioneiro	Oeste	Sudeste	Sudoeste		
unidade	1.832	2.580	1.832	1.904	2.596	2.000	1.832	1.832	1.832	1.992	0	20.232

Meta cumulativa: Sim

Caracterização

Estabelecer procedimentos de gerenciamento da manutenção e expansão da base florestal, promovendo a inserção dos cultivos florestais em sistemas de produção.

Recursos	Valor 2012 (R\$ 1,00)	Valor 2013-2015 (R\$ 1,00)
Total Orçamentário	4.000.000	14.158.056
Valor Global	18.158.056	

4256 Gestão de Uso e Manejo dos Recursos Naturais

Órgão/Unidade: SEAB/DG - SEAB

Meta: agricultor beneficiado

Unidade de Medida	Quantidade por Mesorregião										Estado	Total
	Centro Ocidental	Centro Oriental	Centro Sul	Metropolitana de Curitiba	Noroeste	Norte Central	Norte Pioneiro	Oeste	Sudeste	Sudoeste		
unidade	10.000	10.000	10.000	10.000	10.000	10.000	10.000	10.000	10.000	10.000	0	100.000

Meta cumulativa: Sim

Caracterização

Efetuar a gestão dos recursos naturais, notadamente solo e água, de forma integrada e monitorada em microbacias visando a sustentabilidade dos sistemas de produção agropecuária e florestal.

Recursos	Valor 2012 (R\$ 1,00)	Valor 2013-2015 (R\$ 1,00)
Total Orçamentário	10.000.000	39.179.322
Valor Global	49.179.322	

4257 Políticas de Apoio à Agricultura Familiar

Órgão/Unidade: SEAB/DG - SEAB

Meta: ação realizada

Unidade de Medida	Quantidade por Mesorregião										Estado	Total
	Centro Ocidental	Centro Oriental	Centro Sul	Metropolitana de Curitiba	Noroeste	Norte Central	Norte Pioneiro	Oeste	Sudeste	Sudoeste		
unidade	3.804	3.312	4.008	3.024	5.864	8.292	7.404	7.136	4.104	6.184	0	53.132

Meta cumulativa: Sim

Caracterização

Proporcionar o efetivo apoio aos agricultores familiares, tanto pelas ações diretas do Estado, quanto em parceria com o Governo Federal, de forma a proporcionar-lhes renda e qualidade de vida dentro dos princípios da sustentabilidade (social, econômico e ecológico).

Recursos	Valor 2012 (R\$ 1,00)	Valor 2013-2015 (R\$ 1,00)
Total Orçamentário	8.784.650	31.093.392
Valor Global	39.878.042	

4258 Abastecimento e Segurança Alimentar

Órgão/Unidade: SEAB/DG - SEAB

Meta: agricultor beneficiado

Unidade de Medida	Quantidade por Mesorregião										Estado	Total
	Centro Ocidental	Centro Oriental	Centro Sul	Metropolitana de Curitiba	Noroeste	Norte Central	Norte Pioneiro	Oeste	Sudeste	Sudoeste		
unidade	1.400	1.400	1.400	1.400	1.400	1.400	1.400	1.400	1.400	1.400	0	14.000

Meta cumulativa: Sim

Caracterização

Promover a produção e a distribuição de alimentos saudáveis, contribuindo para segurança alimentar e nutricional das populações rurais e urbanas, sobretudo daquelas consideradas em risco social.

Recursos	Valor 2012 (R\$ 1,00)	Valor 2013-2015 (R\$ 1,00)
Total Orçamentário	12.010.000	46.155.101
Valor Global	58.165.101	

4259 Desenvolvimento da Agroecologia

Órgão/Unidade: SEAB/DG - SEAB

Meta: agricultor familiar beneficiado

Unidade de Medida	Quantidade por Mesorregião										Estado	Total
	Centro Ocidental	Centro Oriental	Centro Sul	Metropolitana de Curitiba	Noroeste	Norte Central	Norte Pioneiro	Oeste	Sudeste	Sudoeste		
unidade	40	70	150	320	70	190	190	150	210	110	0	1.500

Meta cumulativa: Sim

Caracterização

Consolidar e ampliar a adoção de sistemas de produção baseados em princípios agroecológicos.

Recursos	Valor 2012 (R\$ 1,00)	Valor 2013-2015 (R\$ 1,00)
Total Orçamentário	7.680.670	27.185.840
Valor Global	34.866.510	

4261 Apoio a Eventos Agropecuários

Órgão/Unidade: SEAB/DG - SEAB

Meta: evento apoiado

Unidade de Medida	Quantidade por Mesorregião										Estado	Total
	Centro Ocidental	Centro Oriental	Centro Sul	Metropolitana de Curitiba	Noroeste	Norte Central	Norte Pioneiro	Oeste	Sudeste	Sudoeste		
unidade	32	20	48	76	160	148	120	112	28	192	0	936

Meta cumulativa: Sim

Caracterização

Apoiar a realização de eventos agropecuários, facilitando o acesso às inovações tecnológicas.

Recursos	Valor 2012 (R\$ 1,00)	Valor 2013-2015 (R\$ 1,00)
Total Orçamentário	500.000	6.524.450
Valor Global	7.024.450	

4263 Pesquisa e Inovação da Agropecuária

Órgão/Unidade: SEAB/IAPAR

Meta: projeto executado

Unidade de Medida	Quantidade por Mesorregião										Estado	Total
	Centro Ocidental	Centro Oriental	Centro Sul	Metropolitana de Curitiba	Noroeste	Norte Central	Norte Pioneiro	Oeste	Sudeste	Sudoeste		
unidade	48	168	88	104	164	444	96	172	40	132	0	1.456

Meta cumulativa: Sim

Caracterização

Gerar conhecimento científico e tecnológico, buscando prover soluções inovadoras para o meio rural e o agronegócio do Paraná.

Recursos	Valor 2012 (R\$ 1,00)	Valor 2013-2015 (R\$ 1,00)
Total Orçamentário	80.460.960	284.792.705
Valor Global	365.253.665	

4264 Assistência Técnica e Extensão Rural

Órgão/Unidade: SEAB/EMATER

Meta: ação realizada

Unidade de Medida	Quantidade por Mesorregião										Estado	Total
	Centro Ocidental	Centro Oriental	Centro Sul	Metropolitana de Curitiba	Noroeste	Norte Central	Norte Pioneiro	Oeste	Sudeste	Sudoeste		
unidade	78.132	56.184	137.652	98.540	139.652	350.628	93.464	236.000	117.492	157.944	0	1.465.688

Meta cumulativa: Sim

Caracterização

Viabilizar o acesso da população rural às políticas públicas, mediante trabalho de orientação técnica dos processos produtivos agrícolas das famílias rurais, promovendo a assistência técnica e extensão rural paranaense.

Recursos	Valor 2012 (R\$ 1,00)	Valor 2013-2015 (R\$ 1,00)
Total Orçamentário	162.371.210	574.715.192
Valor Global	737.086.402	

4265 Centro de Agroecologia

Órgão/Unidade: SEAB/CPRA

Meta: produtor atendido

Unidade de Medida	Quantidade por Mesorregião										Estado	Total
	Centro Ocidental	Centro Oriental	Centro Sul	Metropolitana de Curitiba	Noroeste	Norte Central	Norte Pioneiro	Oeste	Sudeste	Sudoeste		
unidade	0	0	0	4.450	0	0	0	0	0	0	0	4.450

Meta cumulativa: Sim

Caracterização

Divulgar, apoiar e promover ações de ensino, pesquisa e extensão voltados ao desenvolvimento de modelos agrícolas sustentáveis, baseado nos preceitos da ciência agroecológica.

Recursos	Valor 2012 (R\$ 1,00)	Valor 2013-2015 (R\$ 1,00)
Total Orçamentário	2.205.400	7.806.046
Valor Global	10.011.446	

4266 Apoio às Ações de Defesa Sanitária

Órgão/Unidade: SEAB/FEAP

Meta: ação realizada

Unidade de Medida	Quantidade por Mesorregião										Estado	Total
	Centro Ocidental	Centro Oriental	Centro Sul	Metropolitana de Curitiba	Noroeste	Norte Central	Norte Pioneiro	Oeste	Sudeste	Sudoeste		
unidade	0	0	0	240.000	0	0	0	0	0	0	0	240.000

Meta cumulativa: Sim

Caracterização

Apoiar a realização de análises laboratoriais para suporte a defesa sanitária animal e vegetal e o acesso ao alimento seguro.

Recursos	Valor 2012 (R\$ 1,00)	Valor 2013-2015 (R\$ 1,00)
Total Orçamentário	3.872.200	13.705.707
Valor Global	17.577.907	

4810 Desenvolvimento Agropecuário

Órgão/Unidade: SEAB/CODAPAR

Meta: serviço de engenharia e motomecanização prestado

Unidade de Medida	Quantidade por Mesorregião										Estado	Total
	Centro Ocidental	Centro Oriental	Centro Sul	Metropolitana de Curitiba	Noroeste	Norte Central	Norte Pioneiro	Oeste	Sudeste	Sudoeste		
unidade	224	220	360.232	720.260	224	360.222	224	417.822	216	224	0	1.859.868

Meta cumulativa: Sim

Caracterização

Realizar a gestão das estradas rurais, o desenvolvimento de projetos de engenharia rural, armazenagem e logística do escoamento de safra pelo corredores de exportação.

Recursos	Valor 2012 (R\$ 1,00)	Valor 2013-2015 (R\$ 1,00)
Total Orçamentário	5.100.000	18.051.523
Valor Global	23.151.523	

4811 Rede Paranaense de Abastecimento

Órgão/Unidade: SEAB/CEASA/PR

Meta: hortigranjeiro comercializado/doado

Unidade de Medida	Quantidade por Mesorregião										Estado	Total
	Centro Ocidental	Centro Oriental	Centro Sul	Metropolitana de Curitiba	Noroeste	Norte Central	Norte Pioneiro	Oeste	Sudeste	Sudoeste		
tonelada	0	0	0	2.832.160	0	1.085.000	0	503.000	0	0	0	4.420.160

Meta cumulativa: Sim

Caracterização

Promover atendimento a famílias de baixa renda, apoiando a comercialização de hortigranjeiros e capacitando comerciantes e produtores.

Recursos	Valor 2012 (R\$ 1,00)	Valor 2013-2015 (R\$ 1,00)
Total Orçamentário	18.912.000	66.939.292
Valor Global	85.851.292	

4812 Classificação de Produtos de Origem Vegetal

Órgão/Unidade: SEAB/CLASPAR

Meta: classificação de produto executada

Unidade de Medida	Quantidade por Mesorregião										Estado	Total
	Centro Ocidental	Centro Oriental	Centro Sul	Metropolitana de Curitiba	Noroeste	Norte Central	Norte Pioneiro	Oeste	Sudeste	Sudoeste		
tonelada	2.680.000	4.661.200	960.080	67.811.600	1.024.080	20.035.600	439.600	12.924.000	0	1.202.000	0	111.738.160

Meta cumulativa: Sim

Caracterização

Desenvolver metodologia e promover a classificação da produção de cereais e oleaginosas.

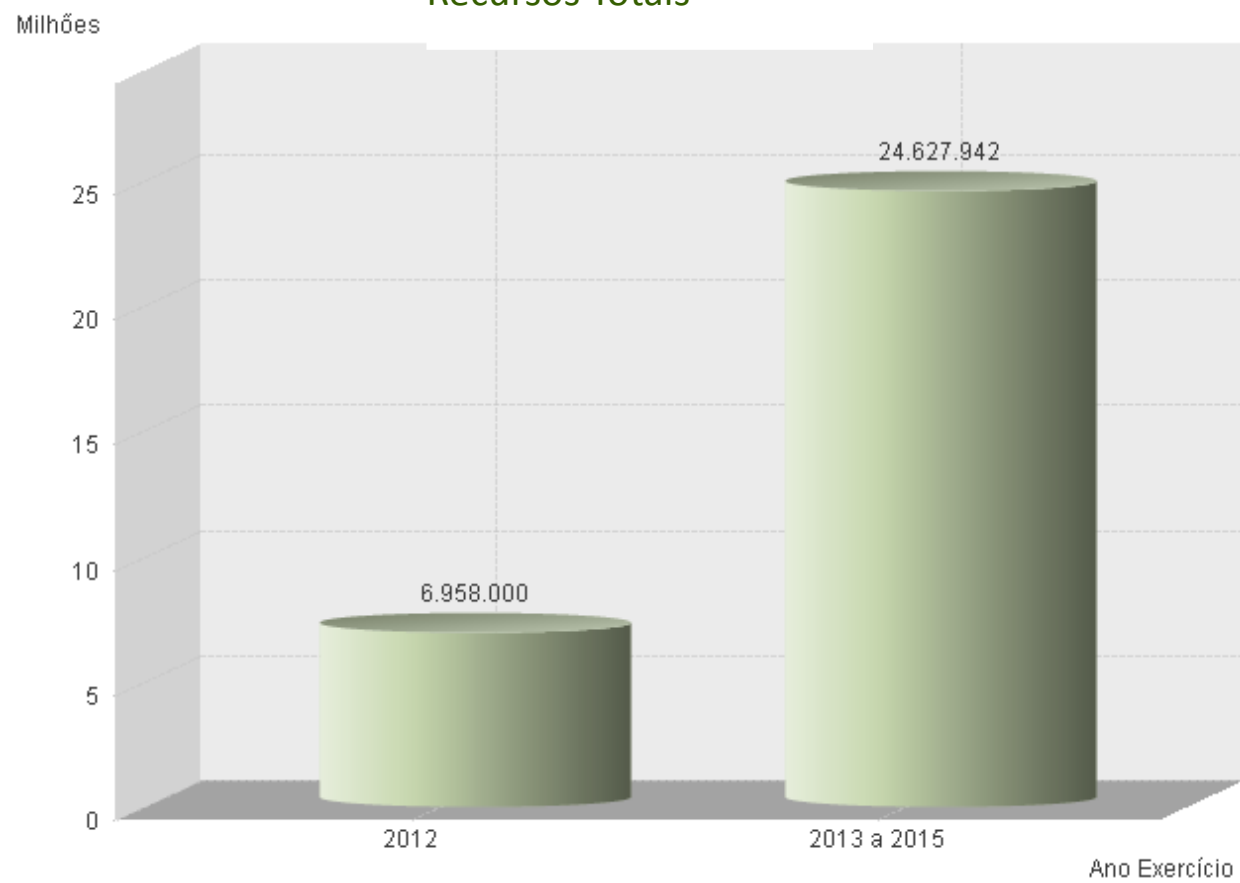
Recursos	Valor 2012 (R\$ 1,00)	Valor 2013-2015 (R\$ 1,00)
Total Orçamentário	6.292.000	22.270.623
Valor Global	28.562.623	



5. Desenvolvimento Sustentável do Turismo



Recursos Totais



PROGRAMA: 05 Desenvolvimento Sustentável do Turismo

Órgão Responsável: Secretaria de Estado do Turismo - SETU

Contextualização:

O Programa visa o desenvolvimento sustentável, com foco nas pessoas físicas e jurídicas e nos municípios organizados em regiões, dentro do entendimento do turismo como uma atividade econômica finalística, que gera emprego e renda, oportuniza novos negócios e aumento de divisas e arrecadação, como também possibilita a melhoria da qualidade de vida e inclusão social, beneficiando a comunidade paranaense e recepcionando com qualidade os visitantes, mostrando-se tanto como um produto de exportação como um instrumento social e ambiental.

Suas Iniciativas objetivam imprimir uma marca ao Paraná, tornando-o um grande produto de consumo, tanto para os residentes, como para os visitantes e investidores, utilizando recursos que vão desde a história, os saberes e fazeres e a natureza, até a produção e/ou transformação agropecuária, industrial, comercial, tecnológica e logística, passando pela educação, saúde, segurança e comunicação. Estes recursos são a matéria-prima do turismo que se quer para o Estado altamente qualificado, democrático e único, permitindo atingir o mercado interno e externo, e projetar cenários positivos para os próximos anos.

Hoje, cerca de 13 (treze) milhões de pessoas vêm ao Paraná, realizando um gasto médio de 62 (sessenta e dois) dólares por dia nos atrativos, serviços e equipamentos, que permitem movimentar a economia local, a partir da geração de impostos, renda e empregos.

A oferta turística estadual é diversificada e encontra-se segmentada e regionalizada, motivando visitantes interessados em aventura, religião, cultura, ruralidade, gastronomia, pesca, negócios e eventos, com produtos distribuídos nas dez regiões turísticas. Segundo o estudo da cadeia produtiva do turismo no Paraná (2006), seis atividades econômicas são consideradas características do turismo pelo Ministério do Turismo, a saber: meios de hospedagem; serviços de alimentação; transporte rodoviário de passageiros; locação de veículos; agências de turismo; e atividades recreativas, culturais e desportivas, compostas pelos atrativos naturais (adaptados ou planejados), culturais, históricos, religiosos, esportivos e de lazer. Mas, segundo dados da Organização Mundial do Turismo outras 52 atividades são impactadas quando municípios, estados e países se desenvolvem turisticamente, como a construção civil, o comércio, a alimentação entre outras.

Já o Conselho Mundial de Viagem e Turismo, acentuou que em 2010 no Brasil, o impacto direto das atividades de turismo representou 3,3% (R\$ 129,6 bilhões) do Produto Interno Bruto (PIB), prevendo para 2021 um crescimento de 4,8% por ano, representando 3,6% do PIB (R\$ 206,9 bilhões).

Com esse propósito, e tendo como ponto de partida as Metas do Governo, que pontua a atividade turística como integrante da matriz do desenvolvimento econômico e social do Estado, englobando uma cadeia produtiva expressiva formada por aproximadamente 16 mil estabelecimentos e 144 mil postos de trabalho diretos e indiretos, a SETU espera como resultados deste Programa, evidenciar as vantagens competitivas do Estado com iniciativas voltadas para a gestão estratégica a partir de alianças público-privado que permitam criar o Pacto Paraná para o Turismo; a promoção de investimentos e o desenvolvimento de destinos turísticos, com ênfase nas áreas naturais, na cultura local, no turismo social e de negócios & eventos aflorando o DNA turístico dos municípios para consubstanciar a Marca Paraná fortalecendo-a com ações de marketing que considerem aspectos como inovação, conhecimento, tecnologia, qualidade e competitividade, fundamentais para a satisfação de residentes e visitantes, como também para a comunicação e distribuição de produtos que estabeleçam a cultura da viagem e da hospitalidade.

Indicadores

Denominação e Fonte	Unidade de Medida	Referência		Previsão
		Data	Índice	Índice 2015

Indicadores

Denominação e Fonte	Unidade de Medida	Referência		Previsão
		Data	Índice	Índice 2015
Número de empregos formais no segmento turístico Fonte: RAIS/MTE	unidade	31/07/2010	114806,00	129207,00
Número de estabelecimentos do ramo de turismo Fonte: RAIS/MTE	unidade	31/07/2010	16692,00	19514,00

Principais Propostas

Atuar no Turismo Nacional e Internacional
Cadastrar e Fiscalizar Empreendimentos e Prestadores de Serviços Turísticos
Captar Investimentos para o Turismo
Coletar e disseminar Dados e Estudos Turísticos
Desenvolver o Turismo Cultural, Religioso e Social
Desenvolver o Turismo em Áreas Naturais - Turismo Rural, Náutico, ECOTURISMO, Aventura
Desenvolver Práticas Educativas no Turismo
Elaborar Projetos de Programas Estruturantes
Estruturar a Oferta Turística
Estruturar os Projetos Estratégicos
Fortalecer a MARCA PARANÁ
Planejar e Organizar o Turismo Estadual
Qualificar Profissionais para o Turismo

Plano Plurianual 2012 - 2015

Desenvolvimento Sustentável do Turismo - SETU

Recursos	Valor 2012 (R\$ 1,00)	Valor 2013-2015 (R\$ 1,00)
Orçamento Fiscal e Próprio da Administração Indireta	6.958.000	24.627.942
Tesouro	3.950.000	13.981.082
Outras Fontes	3.008.000	10.646.860
Valor Global	31.585.942	

Iniciativas

3026 Promoção de Investimento no Turismo

Órgão/Unidade: SETU/DG - SETU

Meta: ação realizada

Unidade de Medida	Quantidade por Mesorregião										Estado	Total
	Centro Ocidental	Centro Oriental	Centro Sul	Metropolitana de Curitiba	Noroeste	Norte Central	Norte Pioneiro	Oeste	Sudeste	Sudoeste		
unidade	1	24	1	64	1	1	1	16	1	1	6	117

Meta cumulativa: Sim

Caracterização

Prospecção e implementar recursos oriundos de fontes externas ao orçamento do Estado, visando apoiar o desenvolvimento do turismo no Paraná.

Recursos	Valor 2012 (R\$ 1,00)	Valor 2013-2015 (R\$ 1,00)
Total Orçamentário	160.000	566.322
Valor Global	726.322	

4241 Gestão Estratégica do Turismo

Órgão/Unidade: SETU/DG - SETU

Meta: ação realizada

Unidade de Medida	Quantidade por Mesorregião										Estado	Total
	Centro Ocidental	Centro Oriental	Centro Sul	Metropolitana de Curitiba	Noroeste	Norte Central	Norte Pioneiro	Oeste	Sudeste	Sudoeste		
unidade	4	8	4	40	4	8	4	20	4	4	0	100

Meta cumulativa: Sim

Caracterização

Desempenhar de forma inovadora a Gestão Estratégica do Turismo visando à construção do Pacto Paraná pelo turismo, por meio da projeção do Estado no cenário turístico nacional e internacional - participando com representatividade e protagonismo; da organização do turismo estadual em consonância com as Políticas Nacional e Estadual de Turismo - fortalecendo a regionalização do turismo e a gestão municipal; além da produção e disseminação de dados e estudos que apresentem o DNA Turístico e o impacto da atividade na economia paranaense; e da estruturação e articulação para execução de projetos estratégicos que são transversais para o Sistema de Gestão da SETU e capazes de reposicionar o turismo do Paraná de forma competitiva, assim como fomentar ações de educação e qualificação para o turismo.

Recursos	Valor 2012 (R\$ 1,00)	Valor 2013-2015 (R\$ 1,00)
Total Orçamentário	1.680.000	5.946.385
Valor Global	7.626.385	

4242 Turismo em Áreas Naturais

Órgão/Unidade: SETU/DG - SETU

Meta: ação realizada

Unidade de Medida	Quantidade por Mesorregião										Estado	Total
	Centro Ocidental	Centro Oriental	Centro Sul	Metropolitana de Curitiba	Noroeste	Norte Central	Norte Pioneiro	Oeste	Sudeste	Sudoeste		
unidade	0	0	0	0	0	0	0	0	0	0	12	12

Meta cumulativa: Sim

Caracterização

Desenvolver o turismo náutico no Estado com ações que permitam o transporte aquaviário, a qualificação de marinas e barqueiros, a criação de infraestrutura náutica pública, a diversificação dos produtos turísticos náuticos e a sua promoção (Navega Paraná). Desenvolver o turismo em áreas de preservação ou de seu entorno, com ações para criação e adequação de produtos turísticos, diagnóstico de atrativos turísticos, a projeção de infraestrutura, a sensibilização das comunidades e promoção (entorno do Parque Iguaçu, FLONA Assungui, AIERI do Iguaçu). Desenvolver e fortalecer o Turismo Rural no Estado com qualificação de produtores, diagnóstico do potencial turístico rural e proposição de novos produtos turísticos.

Recursos	Valor 2012 (R\$ 1,00)	Valor 2013-2015 (R\$ 1,00)
Total Orçamentário	1.570.000	5.557.037
Valor Global	7.127.037	

4245 Destinos Turísticos

Órgão/Unidade: SETU/PRTUR

Meta: ação realizada

Unidade de Medida	Quantidade por Mesorregião										Estado	Total
	Centro Ocidental	Centro Oriental	Centro Sul	Metropolitana de Curitiba	Noroeste	Norte Central	Norte Pioneiro	Oeste	Sudeste	Sudoeste		
unidade	4	16	4	24	12	4	12	20	8	4	4	112

Meta cumulativa: Sim

Caracterização

Assessorar e propor instrumentos e ações para estruturação, ampliação, diversificação e qualificação de destinos e produtos turísticos.

Recursos	Valor 2012 (R\$ 1,00)	Valor 2013-2015 (R\$ 1,00)
Total Orçamentário	1.150.000	4.070.442
Valor Global	5.220.442	

4246 Marketing Turístico

Órgão/Unidade: SETU/PRTUR

Meta: ação realizada

Unidade de Medida	Quantidade por Mesorregião										Estado	Total
	Centro Ocidental	Centro Oriental	Centro Sul	Metropolitana de Curitiba	Noroeste	Norte Central	Norte Pioneiro	Oeste	Sudeste	Sudoeste		
unidade	8	12	8	28	8	8	8	16	8	12	44	160

Meta cumulativa: Sim

Caracterização

Promover o Paraná como um destino turístico diferenciado e de qualidade, posicionando a Marca Paraná no mercado.

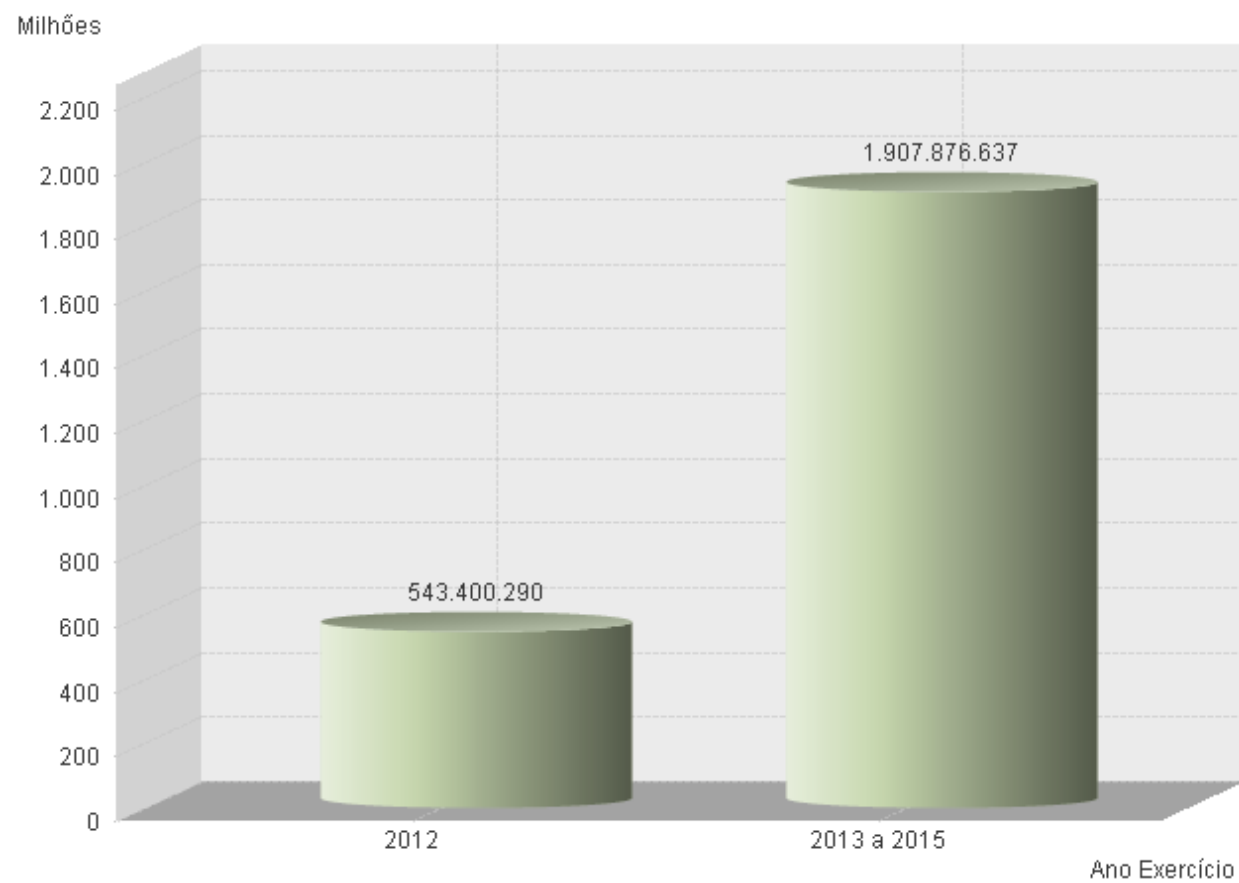
Recursos	Valor 2012 (R\$ 1,00)	Valor 2013-2015 (R\$ 1,00)
Total Orçamentário	2.398.000	8.487.756
Valor Global	10.885.756	



6. Educação para Todos



Recursos Totais



PROGRAMA: 06 Educação para Todos

Órgão Responsável: Secretaria de Estado da Educação - SEED

Contextualização:

O Paraná possui, na Rede Estadual de Educação, 2.135 escolas que atendem 1.316.713 alunos matriculados na educação básica.

Entendendo que a universalização do acesso à educação é um direito social básico, garantido na Constituição Federal de 1988, na declaração dos Direitos Humanos e também nas Metas de Desenvolvimento do Milênio e na busca em atender e garantir este direito, observa-se que o acesso ao ensino fundamental está praticamente universalizado, embora ainda exista a necessidade de investimentos que oportunizem e favoreçam a melhoria da qualidade da educação, o acesso e permanência com sucesso de todos e a continuidade no ensino médio e profissionalizante dos jovens do Paraná.

Entre 2002 e 2010, o número de matrículas da rede estadual de ensino cresceu 1,07%.

É importante considerar na educação básica a evasão, a reprovação e a distorção idade-série.

Para tanto, o enfrentamento a tais situações tem sido buscado com o fortalecimento da gestão pedagógica e administrativa das escolas, tornando as mesmas espaços agradáveis e acolhedores, com a construção e definição de projetos e programas focados na solução da distorção idade-série e consequentemente na gradual diminuição da evasão e reprovação escolar.

A taxa de analfabetismo total e funcional indicam a necessidade também de políticas públicas para esta clientela, com ações planejadas com o coletivo escolar, objetivando a produção intelectual e a atualização permanente dos estabelecimentos.

As condições físicas dos espaços escolares apresentam problemas de infraestrutura e conservação, referentes a cobertura, instalações elétricas e hidráulicas, e pisos, propondo procedimentos de reforma e ampliações das unidades escolares, por meio do fortalecimento da descentralização, efetivando o acervo de materiais didáticos e a otimização do uso dos espaços e salas, para a ampliação da jornada escolar, firmando parcerias visando a melhoria das condições de trabalho.

Nestes esforços, a Secretaria de Estado da Educação do Paraná com o Programa Educação para Todos, promove a organização escolar, por meio da gestão compartilhada, valorizando a escola pública e gratuita e o direito do aluno em aprender.

Indicadores

Denominação e Fonte	Unidade de Medida	Referência		Previsão
		Data	Índice	Índice 2015
Taxa de Analfabetismo Funcional de Pessoas com 10 Anos ou Mais de Idade (até 4 anos de estudo) Fonte: IBGE	%	31/12/2010	18,86	15,00
Taxa de Analfabetismo de Pessoas com 15 Anos ou Mais de Idade Fonte: IBGE	%	31/12/2010	6,30	4,00
Taxa da Distorção Idade-Série do Ensino Médio da REE Fonte: INEP/MEC	%	09/02/2011	26,60	13,30
Taxa de Escolarização Líquida do Ensino Médio Fonte: IBGE e INEP/MEC	%	31/03/2010	59,50	70,00
Taxa de Distorção Idade-Série dos Anos Finais do Ensino Fundamental da REE Fonte: INEP/MEC	%	09/02/2011	24,00	12,00
Taxa de Escolarização Líquida do Ensino Fundamental de 9 Anos Fonte: IBGE e INEP/MEC	%	31/03/2010	92,90	97,00

Principais Propostas

Expansão da Educação Básica
Gestão Educacional Democrática
Integração com a Comunidade

Plano Plurianual 2012 - 2015

Educação para Todos - SEED

Recursos	Valor 2012 (R\$ 1,00)	Valor 2013-2015 (R\$ 1,00)
Orçamento Fiscal e Próprio da Administração Indireta	543.400.290	1.907.876.637
Tesouro	543.359.890	1.907.733.641
Outras Fontes	40.400	142.996
Valor Global	2.451.276.927	

Iniciativas

4093 Manutenção da Educação Infantil da Rede Estadual

Órgão/Unidade: SEED/SUED

Meta: aluno atendido

Unidade de Medida	Quantidade por Mesorregião										Estado	Total
	Centro Ocidental	Centro Oriental	Centro Sul	Metropolitana de Curitiba	Noroeste	Norte Central	Norte Pioneiro	Oeste	Sudeste	Sudoeste		
unidade	0	7	309	8	9	107	12	31	34	0	0	517

Meta cumulativa: Não

Caracterização

Viabilizar recursos para manutenção da educação infantil em unidades de atendimento, assentamentos, áreas indígenas e quilombolas. Apoiar os municípios na criação de sistemas de cadastro de demanda da educação infantil. Viabilizar recursos para investimento na rede física estadual da educação infantil. Ampliar a oferta de magistério em nível médio para atender à expansão da educação infantil.

Recursos	Valor 2012 (R\$ 1,00)	Valor 2013-2015 (R\$ 1,00)
Total Orçamentário	8.601.480	30.445.060
Valor Global	39.046.540	

4094 Renova Escola

Órgão/Unidade: SEED/SUED

Meta: escola atendida

Unidade de Medida	Quantidade por Mesorregião										Estado	Total
	Centro Ocidental	Centro Oriental	Centro Sul	Metropolitana de Curitiba	Noroeste	Norte Central	Norte Pioneiro	Oeste	Sudeste	Sudoeste		
unidade	41	69	74	211	65	173	58	86	57	53	0	887

Meta cumulativa: Sim

Caracterização

Adequar a rede física escolar a fim de proporcionar condições de acesso e permanência da população estudantil na escola. Recuperar espaços físicos escolares descentralizando recursos. Adquirir equipamentos e mobiliário escolar para atender salas de aula, bibliotecas, laboratórios e setores administrativos da escola.

Recursos	Valor 2012 (R\$ 1,00)	Valor 2013-2015 (R\$ 1,00)
Total Orçamentário	61.052.550	200.600.000
Valor Global	261.652.550	

4095 Desenvolvimento da Educação Básica

Órgão/Unidade: SEED/SUED

Meta: aluno atendido

Unidade de Medida	Quantidade por Mesorregião										Estado	Total
	Centro Ocidental	Centro Oriental	Centro Sul	Metropolitana de Curitiba	Noroeste	Norte Central	Norte Pioneiro	Oeste	Sudeste	Sudoeste		
unidade	57.269	115.379	90.825	506.529	110.469	302.196	95.245	206.059	75.425	109.867	0	1.669.263

Meta cumulativa: Não

Caracterização

Viabilizar a descentralização de recursos por meio do fundo rotativo. Manter o Programa Transporte Escolar. Garantir e aprimorar o Programa de Merenda Escolar. Adquirir materiais pedagógicos e suprimentos que atendam a Educação Básica. Realizar Jogos Estudantis do Paraná. Garantir o enfrentamento à violência no âmbito escolar. Ofertar recursos para preservação do patrimônio público. Promover a Educação Especial e Inclusiva. Implementar o desenvolvimento da política pública de Educação e Diversidade. Manter convênio com a Associação de Cooperação Agrícola e Reforma Agrária do Paraná (ACAP). Fortalecer a Educação de Jovens, Adultos e Idosos (EJA). Implementar e efetivar a proposta pedagógico-curricular de EJA. Ofertar o Programa Paraná Alfabetizado. Promover o ensino de língua estrangeira plurilíngue. Implantar e organizar a educação em tempo integral. Reorganizar os espaços de funcionamento e atendimento do Parque Newton Freire Maia. Capacitar diretores e secretários das escolas estaduais e técnicos pedagógicos dos NREs. Adequar a rede física escolar.

Recursos	Valor 2012 (R\$ 1,00)	Valor 2013-2015 (R\$ 1,00)
Total Orçamentário	459.848.420	1.627.639.977
Valor Global	2.087.488.397	

4100 Manutenção e Gerenciamento do CEPR

Órgão/Unidade: SEED/CEPR

Meta: aluno atendido

Unidade de Medida	Quantidade por Mesorregião										Estado	Total
	Centro Ocidental	Centro Oriental	Centro Sul	Metropolitana de Curitiba	Noroeste	Norte Central	Norte Pioneiro	Oeste	Sudeste	Sudoeste		
unidade	0	0	0	7.250	0	0	0	0	0	0	0	7.250

Meta cumulativa: Não

Caracterização

Capacitar profissionais da educação. Manter e conservar a estrutura física, assim como realizar melhorias necessárias nas dependências da escola. Promover a manutenção, troca e/ou reposição dos equipamentos técnicos. Manter e atualizar o acervo bibliográfico. Promover condições adequadas para o desenvolvimento das atividades complementares desportivas, artísticas e de línguas estrangeiras.

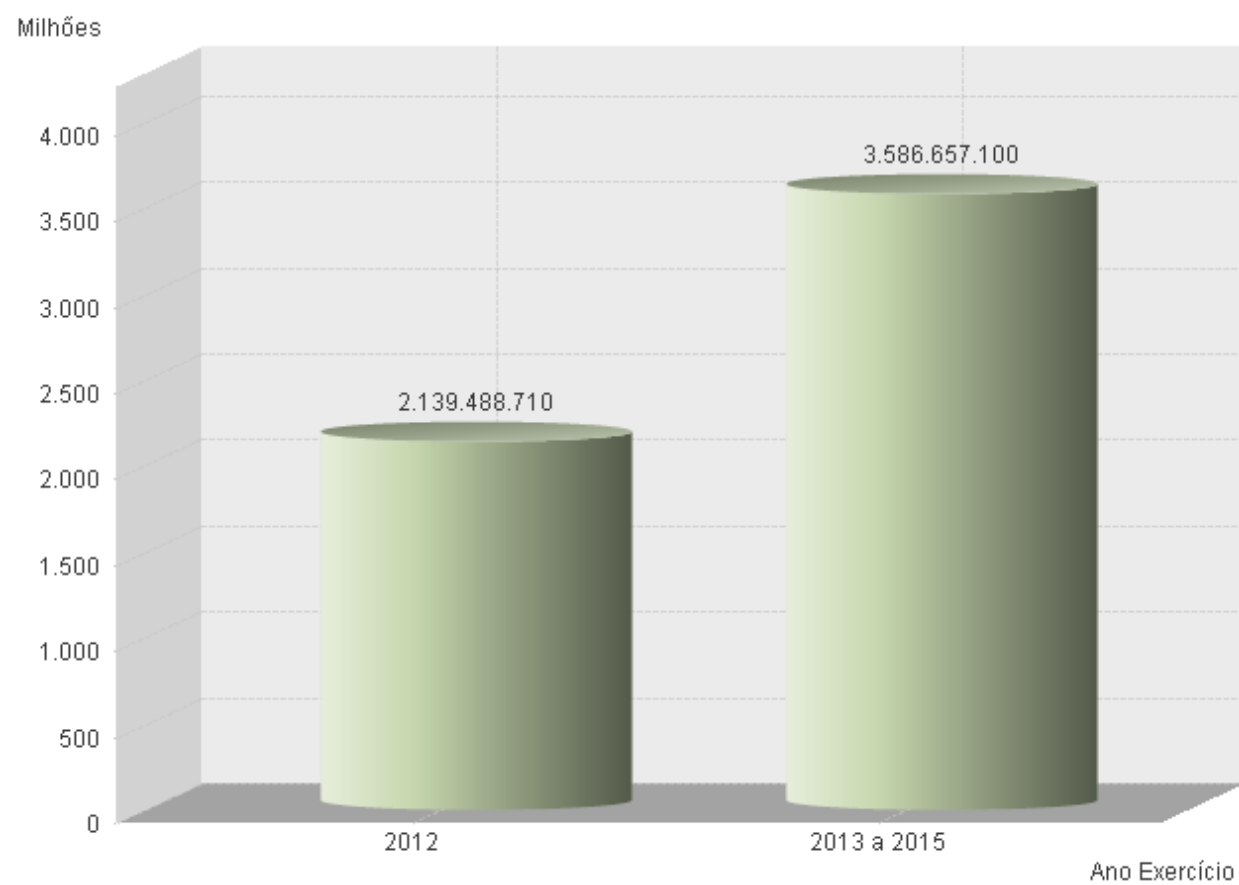
Recursos	Valor 2012 (R\$ 1,00)	Valor 2013-2015 (R\$ 1,00)
Total Orçamentário	13.897.840	49.191.600
Valor Global	63.089.440	



7. Energia



Recursos Totais



PROGRAMA: 07 Energia

Órgão Responsável: Casa Civil - CC

Contextualização:

Promover a implantação de programas de energia elétrica que aumentem a rentabilidade e a competitividade do produtor rural.

Prover infraestrutura de telecomunicações com qualidade em todo o Estado, promovendo a implantação de programas de desenvolvimento regional por meio da integração da infraestrutura de telecomunicações com outros órgãos governamentais.

Fomentar a implantação de centrais geradoras de energia de pequeno porte que promovam o desenvolvimento humano nas regiões mais carentes do Estado. Renovar o contrato de concessão da COPEL Distribuição e transformá-la na melhor distribuidora de energia elétrica do Brasil.

Ampliar a oferta de gás natural no Estado e incentivar a pesquisa, o desenvolvimento, a inovação e a implantação de projetos de fontes renováveis de energia e eficiência energética.

Promover o uso eficiente e racional da energia.

Fortalecer a COPEL visando torná-la uma empresa de classe mundial, mediante uma gestão profissional de excelência, buscando aumentar a participação no mercado de energia elétrica por meio da participação em projetos rentáveis, além de ampliar o parque gerador e de transmissão.

Indicadores

Denominação e Fonte	Unidade de Medida	Referência		Previsão
		Data	Índice	Índice 2015
Capacidade Instalada de Geração de Energia Elétrica Fonte: ANEEL	MW	31/08/2011	4576,21	5284,00

Principais Propostas

Implantar alcoolduto - Noroeste / Norte do Paraná ao Porto de Paranaguá
Implantar Centrais Geradoras de Energia de Pequeno Porte
Implantar programas de energia para o fortalecimentos dos produtores rurais do Estado
Promover o fortalecimento da COPEL
Propiciar o uso eficiente e racional da energia

Principais Propostas

Prover infraestrutura de telecomunicações - Cidades Digitais

Recursos	Valor 2012 (R\$ 1,00)	Valor 2013-2015 (R\$ 1,00)
Orçamento Fiscal e Próprio da Administração Indireta	2.139.488.710	3.586.657.100
Tesouro	0	0
Outras Fontes	2.139.488.710	3.586.657.100
Valor Global	5.726.145.810	

Iniciativas

4800 Telecomunicações

Órgão/Unidade: CC/COPEL

Meta: extensão dos cabos ópticos

Unidade de Medida	Quantidade por Mesorregião										Estado	Total
	Centro Ocidental	Centro Oriental	Centro Sul	Metropolitana de Curitiba	Noroeste	Norte Central	Norte Pioneiro	Oeste	Sudeste	Sudoeste		
quilômetro	317	1.703	310	4.281	844	2.426	1.097	1.097	271	1.255	0	13.601

Meta cumulativa: Sim

Caracterização

Expandir a participação da COPEL na área de telecomunicações, investindo em pesquisa, desenvolvimento e inovação. Promover a criação de cidades digitais - acesso a internet de baixo custo à toda população.

Recursos	Valor 2012 (R\$ 1,00)	Valor 2013-2015 (R\$ 1,00)
Total Orçamentário	104.101.490	332.254.460
Valor Global	436.355.950	

4801 Geração de Energia

Órgão/Unidade: CC/COPEL

Meta: energia elétrica gerada

Unidade de Medida	Quantidade por Mesorregião										Estado	Total
	Centro Ocidental	Centro Oriental	Centro Sul	Metropolitana de Curitiba	Noroeste	Norte Central	Norte Pioneiro	Oeste	Sudeste	Sudoeste		
megawatt	0	0	0	0	0	0	0	0	0	0	18.712	18.712

Meta cumulativa: Sim

Caracterização

Expandir a participação nacional na área de geração de energia, bem como promover o crescimento socioeconômico, a responsabilidade ambiental e o desenvolvimento sustentável.

Recursos	Valor 2012 (R\$ 1,00)	Valor 2013-2015 (R\$ 1,00)
Total Orçamentário	904.191.130	891.888.850
Valor Global	1.796.079.980	

4808 Transmissão de Energia

Órgão/Unidade: CC/COPEL

Meta: extensão das linhas de transmissão

Unidade de Medida	Quantidade por Mesorregião										Estado	Total
	Centro Ocidental	Centro Oriental	Centro Sul	Metropolitana de Curitiba	Noroeste	Norte Central	Norte Pioneiro	Oeste	Sudeste	Sudoeste		
quilômetro	77	11	31	28	196	42	38	349	27	3	0	802

Meta cumulativa: Sim

Caracterização

Expandir a participação nacional na área de transmissão de energia, bem como promover o crescimento socioeconômico, a responsabilidade ambiental e o desenvolvimento sustentável.

Recursos	Valor 2012 (R\$ 1,00)	Valor 2013-2015 (R\$ 1,00)
Total Orçamentário	583.947.800	804.230.280
Valor Global	1.388.178.080	

4809 Distribuição de Energia

Órgão/Unidade: CC/COPEL

Meta: consumidor ligado

Unidade de Medida	Quantidade por Mesorregião										Estado	Total
	Centro Ocidental	Centro Oriental	Centro Sul	Metropolitana de Curitiba	Noroeste	Norte Central	Norte Pioneiro	Oeste	Sudeste	Sudoeste		
ligação	17.607	62.011	18.877	156.603	41.979	100.850	50.059	72.766	16.516	33.811	0	571.079

Meta cumulativa: Sim

Caracterização

Expandir a participação nacional nas áreas de distribuição de energia, bem como promover o crescimento socioeconômico, a responsabilidade ambiental e o desenvolvimento sustentável.

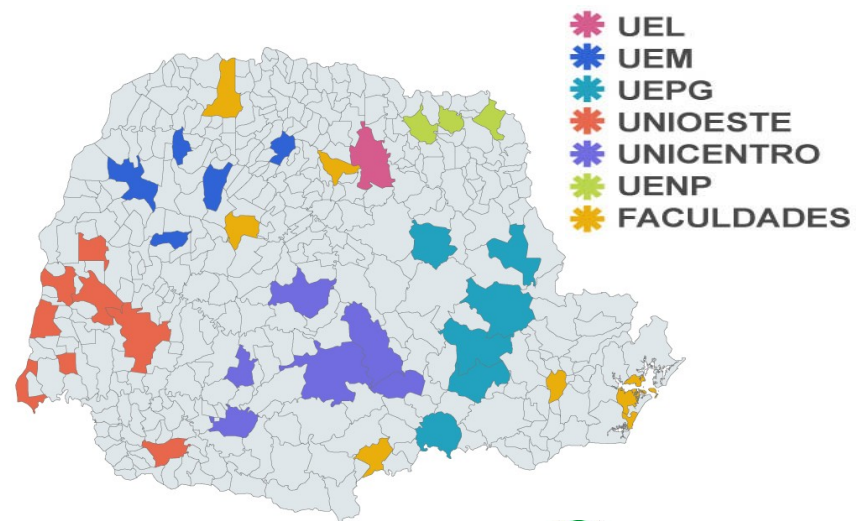
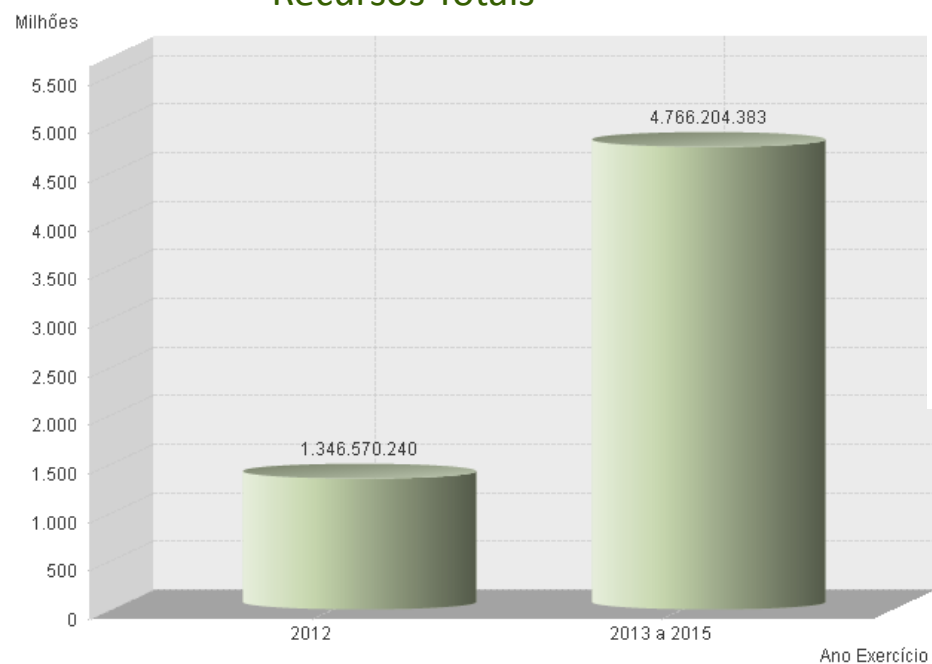
Recursos	Valor 2012 (R\$ 1,00)	Valor 2013-2015 (R\$ 1,00)
Total Orçamentário	547.248.290	1.558.283.510
Valor Global	2.105.531.800	



8. Excelência no Ensino Superior



Recursos Totais



PROGRAMA: 08 Excelência no Ensino Superior

Órgão Responsável: Secretaria de Estado da Ciência, Tecnologia e Ensino Superior - SETI

Contextualização:

O Programa busca, por meio de uma visão sistêmica do ensino estadual, melhorar os índices e consolidar a excelência das universidades, no ensino, pesquisa, extensão e cooperação técnico-científica. A excelência no ensino superior exige, além do investimento em infraestrutura, a qualificação do corpo docente, dos agentes universitários e a melhoria dos indicadores da graduação e da pós-graduação.

Em termos gerais a meta da SETI é consolidar a ampla estrutura mantida pelo Estado, alcançando excelência para os cursos e programas institucionais.

As Universidades Estaduais são importantes locais de produção de conhecimento científico e inovação tecnológica, sendo urgente a disseminação dessa produção, o que pode ser alcançado ampliando-se parcerias e atraindo investimentos de diferentes órgãos de financiamento. Assim, pretende-se cumprir o que está previsto nas Metas de Governo, o desenvolvimento do Estado com a finalidade de melhoria na qualidade de vida das pessoas. As universidades, como representantes dos níveis superiores, acadêmicos, estão habilitadas e têm a responsabilidade de fomentar as diretrizes, metas e estratégias para impulsionar o desenvolvimento do Estado.

De acordo com a Resolução nº. 3, de 14 de outubro de 2010, do Conselho Nacional de Educação, Câmara de Educação Superior do Ministério da Educação, são condições prévias indispensáveis para o credenciamento de universidade ter um terço do corpo docente com titulação de mestrado ou doutorado, um terço do corpo docente em regime de tempo integral, Conceito Institucional (CI) igual ou superior a 4 (quatro) na última Avaliação Institucional Externa do Sistema Nacional de Avaliação da Educação Superior (SINAES), Índice Geral de Cursos (IGC) igual ou superior a 4 (quatro) na última divulgação oficial do Instituto Nacional de Estudos e Pesquisas Anísio Teixeira (INEP). O Índice Geral de Cursos (IGC) sintetiza, em um único indicador, a qualidade de todos os cursos de graduação, mestrado e doutorado. Além disso, divide as instituições por valores contínuos que vão de 0 a 500 pontos e em faixas que vão de 1 a 5. No cálculo do indicador, o MEC utiliza a média dos Conceitos Preliminares dos Cursos (CPC) da instituição - componente relativo à graduação - e o conceito fixado pela Coordenação de Aperfeiçoamento de Pessoal de Nível Superior (CAPES) para a pós-graduação. A média dos conceitos dos cursos é ponderada pela distribuição dos alunos entre os diferentes níveis de ensino (graduação, mestrado e doutorado). O Conceito Preliminar de Curso tem como base o desempenho dos estudantes no Exame Nacional de Desempenho dos Estudantes (ENADE), o quanto o curso agrega de conhecimento ao aluno e variáveis de insumo - corpo docente, infraestrutura e organização didático-pedagógico. A meta é aumentar o conceito dos cursos de graduação para acima de 3, o que indica a necessidade de investimentos em estrutura física, laboratórios, equipamentos e na qualificação do corpo docente via pós-graduação.

Quanto à pós-graduação, o IGC utiliza a Nota CAPES, cuja avaliação busca impulsionar a evolução de todo o Sistema Nacional de Pós-graduação (SNPG) e de cada programa em particular, antepondo-lhes metas e desafios que expressam os avanços da ciência e tecnologia na atualidade e o aumento da competência nacional nesse campo. Além disso, busca contribuir para o aprimoramento de cada programa de pós-graduação, assegurando-lhe o parecer criterioso de uma comissão de consultores sobre os pontos fracos e fortes de seu projeto e de seu desempenho e uma referência sobre o estágio de desenvolvimento em que se encontra, visando o aumento da eficiência dos programas no atendimento das necessidades nacionais e regionais de formação de recursos humanos de alto nível.

A avaliação dos Programas de Pós-graduação compreende a realização do acompanhamento anual e da avaliação trienal do desempenho de todos os programas e cursos que integram SNPG. Os resultados desse processo, expressos pela atribuição de uma nota na escala de '1' a '7', fundamentam a deliberação CNE/MEC sobre quais cursos obterão a renovação de reconhecimento, a vigorar no triênio subsequente. A atribuição das notas 6 e 7 depende de alta qualificação e desempenho e da liderança nacional do Programa, sendo considerados os seguintes critérios: nível de qualificação, de produção e de desempenho equivalente ao dos centros internacionais de excelência na formação de recursos humanos; intercâmbios e convênios ativos, promovendo a circulação de professores e alunos; envio regular de alunos de doutorado em estágio sanduíche em instituições

estrangeiras; presença de alunos estrangeiros no programa ou como alunos regulares ou como discentes de bolsas sanduíches, vinculados a programas de pós-graduação de outros países; presença de professores de instituições internacionais e nacionais no programa (palestras, bancas, cursos, atividades de pesquisa pós-doutoral); participação qualificada e apresentação de trabalhos em eventos científicos internacionais de alto nível acadêmico; captação de financiamento e dotações nacionais e internacionais; realização de estágios e pesquisas no país e no exterior com equipes estrangeiras; realização de estágio pós-doutoral preferencialmente com apoio de agências de fomento.

No Estado do Paraná, segundo dados GEOCAPES-2010, 86,9% dos cursos de pós-graduação das Universidades Estaduais têm conceitos 3 e 4; 10,7% conceito 5; 2,4% conceito 6 e nenhum curso com nota 7, o que nos coloca diante do desafio de melhoria dos índices para o alcance dos padrões de excelência.

As principais propostas do Programa Excelência no Ensino Superior são consonantes com as Metas de Governo, como se observa:

1. Apoiar a implantação dos Sistemas Regionais de Saúde-Escola, integrando as redes universitárias, estaduais e municipais de serviços, principalmente no setor saúde. Nesse sentido foi formado um grupo de trabalho, composto pela SETI, SESA e UEPG para promover os estudos visando a transformação do Hospital Regional de Ponta Grossa em Hospital Universitário vinculado à área de saúde da UEPG, dentro do contexto atual de existência de outros três Hospitais Universitários vinculados a UEL, UEM e UNIOESTE. Outro grupo de trabalho, o pró Hospitais Universitários, tem como objetivo buscar indicadores para o sistema de gestão, possibilitando a formação de recursos humanos na área de saúde, a organização de hospitais de referência, garantindo atendimento equilibrado à comunidade, com a qualidade que o setor exige.
2. Alinhar os esforços das Universidades e dos demais setores do Governo para o apoio financeiro e institucional, em cooperação com setores empresariais e não governamentais, na produção da pesquisa necessária para elevar e manter o Paraná na condição de um Estado reconhecido no Brasil e no mundo por sua qualidade e competitividade. Estão em execução ações estratégicas que visam manter, expandir e criar na Fundação Araucária programas de financiamentos especiais para grupos de pesquisa consolidados e estímulo a grupos de pesquisas emergentes e criativos, ligados a Programas de Pós-Graduação; programas e ações de apoio à divulgação científica e à capacitação de gestores em Ciência e Tecnologia; fortalecer os programas de bolsas de Iniciação Científica, de Mestrado, de Doutorado e de Produtividade; ações voltadas ao incentivo de permanência dos pesquisadores nas instituições e nos Programas de Pós-Graduação como as bolsas sênior; apoiar a internacionalização dos Programas de Pós-Graduação por meio de bolsas de mobilidade internacional. A SETI, junto com a Fundação Araucária, tem buscado a ampliação de convênios e financiamentos com órgãos de fomento (CNPq, CAPES, FINEP, BNDES), tendo obtido resultados positivos na captação de recursos para financiamento da pesquisa e pós-graduação. Destaca-se um amplo projeto para consolidar o Sistema de Pós-graduação Stricto Sensu no Paraná, envolvendo o montante de recursos de R\$ 71.291.012,08, sendo que serão R\$ 46.555.012,08 provenientes da CAPES e o restante contrapartida da Fundação Araucária. Salienta-se que, desde 2005, o Paraná não recebia recursos da CAPES.
3. Promover o aperfeiçoamento do marco regulatório e legal que configura o ambiente universitário para agilizar e ampliar o campo de interação das universidades e da comunidade universitária com os setores produtivos, municípios e sociedade em geral, propiciando inovação e serviços, com ganhos para todos os envolvidos, garantidos os benefícios para a população. Uma das estratégias envolvidas nos dois Programas apresentados é a organização de um Portal de Ciência e Inovação, com o intuito de tornar mais visível e, por consequência, com maior probabilidade de interação social e com os setores produtivos, a ampla gama de conhecimento científico e de tecnologia produzido pelas Universidades.
4. Revisar a Lei nº 12.020, de 09/01/1998. A nova lei precisa renovar a sistemática de fomento à pesquisa. Os percentuais de destinação dos recursos do Fundo precisam ser redefinidos, com base numa proporção para agência de fomento e outra para os Institutos Tecnológicos e espaços de interação entre a produção científica das universidades e o setor produtivo. Existe um esforço no sentido de alcançar as mudanças necessárias para que os recursos sejam integralmente repassados e investidos em Ciência e Tecnologia.
5. Definir com as universidades estaduais um plano bilateral de objetivos e metas atrelado à contínua promoção da autonomia científica, administrativa e financeira, com ampla prestação de contas a toda a sociedade. Como estratégia para o Ensino Superior está em processo inicial um Plano de Desenvolvimento do Sistema de Ensino Superior.

Indicadores

Denominação e Fonte	Unidade de Medida	Referência		Previsão
		Data	Índice	Índice 2015
Docentes das IES Estaduais com Título de Doutor Fonte: SETI	percentual	19/09/2011	46,00	68,25

Indicadores

Denominação e Fonte	Unidade de Medida	Referência		Previsão
		Data	Índice	Índice 2015
Docentes das IES Estaduais com Título de Mestre Fonte: SETI	percentual	19/09/2011	38,43	38,80
Programas de Pós-Graduação com Conceitos 4 e 5 Fonte: CAPES	percentual	30/12/2009	50,60	59,60
Programas de Pós-Graduação com Conceitos 6 e 7 Fonte: CAPES	percentual	30/12/2009	2,40	12,80
Publicações B1 de Pesquisadores Paranaenses Fonte: CAPES	unidade	30/12/2009	1402,00	1800,00
Publicações B2 de Pesquisadores Paranaenses Fonte: CAPES	unidade	30/12/2009	1348,00	1800,00
Publicações A1 de Pesquisadores Paranaenses Fonte: CAPES	unidade	30/12/2009	304,00	600,00
Publicações A2 de Pesquisadores Paranaenses Fonte: CAPES	unidade	30/12/2009	599,00	900,00
Teses de Doutorado Defendidas e Aprovadas nos Programas de Pós-Graduação Fonte: CAPES	unidade	30/12/2009	413,00	600,00
Docentes com Bolsa Produtividade Fonte: SETI	unidade	30/12/2010	357,00	600,00
Instituições com Índice Geral de Cursos - IGC 4 Fonte: MEC	percentual	22/12/2009	57,14	80,00
Dissertações Defendidas e Aprovadas nos Programas de Pós-Graduação Fonte: CAPES	unidade	30/12/2009	2625,00	3500,00
Instituições com Índice Geral de Cursos - IGC 3 Fonte: MEC	percentual	22/12/2009	14,08	20,00

Principais Propostas

Alavancar a Pesquisa Científica e Tecnológica e Inovação
Capacitar o Quadro Docente no Ensino Superior
Desenvolver o Plano de Desenvolvimento do Ensino Superior
Implantar o Programa de Produtividade Docente

Principais Propostas

Implantar Sistemas Regionais de Saúde-Escola
Manter e aprimorar o Programa Universidade Sem Fronteiras
Melhorar o fluxo discente na pós-graduação
Melhorar o Índice Geral de Cursos - IGC / MEC / INEP
Melhorar os cursos de pós-graduação
Revisar a Lei nº 12.020, que instituiu o FUNDO PARANÁ

Recursos	Valor 2012 (R\$ 1,00)	Valor 2013-2015 (R\$ 1,00)
Orçamento Fiscal e Próprio da Administração Indireta	1.346.570.240	4.766.204.383
Tesouro	943.665.970	3.340.119.034
Outras Fontes	402.904.270	1.426.085.349
Valor Global	6.112.774.623	

Iniciativas

3023 Ampliação da Infraestrutura da Universidade no Litoral

Órgão/Unidade: SETI/GS - SETI

Meta: aluno beneficiado

Unidade de Medida	Quantidade por Mesorregião										Estado	Total
	Centro Ocidental	Centro Oriental	Centro Sul	Metropolitana de Curitiba	Noroeste	Norte Central	Norte Pioneiro	Oeste	Sudeste	Sudoeste		
unidade	0	0	0	4.500	0	0	0	0	0	0	0	4.500

Meta cumulativa: Não

Caracterização

Alocar recursos para execução de projetos e obras complementares na Universidade no Litoral para os cursos de nível superior e cursos superiores de tecnologia.

Recursos	Valor 2012 (R\$ 1,00)	Valor 2013-2015 (R\$ 1,00)
Total Orçamentário	100.000	353.952
Valor Global	453.952	

4110 Gestão das Atividades de Ensino, Pesquisa e Extensão

Órgão/Unidade: SETI/GS - SETI

Meta: aluno beneficiado

Unidade de Medida	Quantidade por Mesorregião										Estado	Total
	Centro Ocidental	Centro Oriental	Centro Sul	Metropolitana de Curitiba	Noroeste	Norte Central	Norte Pioneiro	Oeste	Sudeste	Sudoeste		
unidade	0	0	0	0	0	0	0	0	0	0	115.000	115.000

Meta cumulativa: Não

Caracterização

Alocar recursos orçamentários na Unidade para executar os programas e projetos voltados à gestão das atividades de ensino, pesquisa e extensão, de acordo com as metas estabelecidas pelo governo. Integrar o Sistema Estadual de Ensino Superior voltado à melhoria da qualidade em benefício do corpo docente e discente.

Recursos	Valor 2012 (R\$ 1,00)	Valor 2013-2015 (R\$ 1,00)
Total Orçamentário	32.521.300	115.109.601
Valor Global	147.630.901	

4111 Educação Fiscal - SETI

Órgão/Unidade: SETI/DG - SETI

Meta: palestra realizada

Unidade de Medida	Quantidade por Mesorregião										Estado	Total
	Centro Ocidental	Centro Oriental	Centro Sul	Metropolitana de Curitiba	Noroeste	Norte Central	Norte Pioneiro	Oeste	Sudeste	Sudoeste		
unidade	0	1	1	0	0	3	0	1	0	0	0	6

Meta cumulativa: Não

Caracterização

Conhecer as diferentes formas de abordagem da Educação Fiscal; despertar para a necessidade de familiarização com as contas públicas e para o direito de conhecer e julgar as ações dos governantes no que se referem às razões, erros e acertos na gestão dos recursos públicos; formar socializadores com vistas ao trabalho efetivo em educação fiscal; compreender as relações entre a educação fiscal e o trabalho desenvolvido pelos observatórios sociais; sistematizar os procedimentos para criação de novos observadores sociais.

Recursos	Valor 2012 (R\$ 1,00)	Valor 2013-2015 (R\$ 1,00)
Total Orçamentário	150.000	530.927
Valor Global	680.927	

4114 Gestão do Desenvolvimento, Formação e Capacitação de Recursos Humanos - UEL

Órgão/Unidade: SETI/UEL

Meta: curso ofertado

Unidade de Medida	Quantidade por Mesorregião										Estado	Total
	Centro Ocidental	Centro Oriental	Centro Sul	Metropolitana de Curitiba	Noroeste	Norte Central	Norte Pioneiro	Oeste	Sudeste	Sudoeste		
unidade	0	0	0	0	0	2	0	0	0	0	0	2

Meta cumulativa: Não

Caracterização

Realizar cursos de pós-graduação 'stricto sensu' e 'lato sensu', proporcionando o aperfeiçoamento dos servidores públicos estaduais, de acordo com as políticas estabelecidas pela Escola de Governo.

Recursos	Valor 2012 (R\$ 1,00)	Valor 2013-2015 (R\$ 1,00)
Total Orçamentário	50.000	176.975
Valor Global	226.975	

4115 Gestão das Atividades de Ensino, Pesquisa e Extensão - UEL

Órgão/Unidade: SETI/UEL

Meta: aluno mantido

Unidade de Medida	Quantidade por Mesorregião										Estado	Total
	Centro Ocidental	Centro Oriental	Centro Sul	Metropolitana de Curitiba	Noroeste	Norte Central	Norte Pioneiro	Oeste	Sudeste	Sudoeste		
unidade	0	0	0	0	0	23.510	0	0	0	0	0	23.510

Meta cumulativa: Não

Caracterização

Impulsionar o desenvolvimento do Estado do Paraná, mediante a produção de conhecimento científico e inovação tecnológica alinhada com os esforços dos demais setores do governo para apoio financeiro e institucional; melhorar a qualidade do ensino superior estadual, consolidando a excelência no ensino de graduação, pós-graduação, pesquisa e extensão e cooperação técnico-científica, investindo na infraestrutura, na qualificação do corpo docente e de agentes universitários.

Recursos	Valor 2012 (R\$ 1,00)	Valor 2013-2015 (R\$ 1,00)
Total Orçamentário	335.729.710	1.188.320.051
Valor Global	1.524.049.761	

4117 Gestão do Desenvolvimento, Formação e Capacitação de Recursos Humanos - UEPG

Órgão/Unidade: SETI/UEPG

Meta: curso ofertado

Unidade de Medida	Quantidade por Mesorregião										Estado	Total
	Centro Ocidental	Centro Oriental	Centro Sul	Metropolitana de Curitiba	Noroeste	Norte Central	Norte Pioneiro	Oeste	Sudeste	Sudoeste		
unidade	0	2	0	0	0	0	0	0	0	0	0	2

Meta cumulativa: Não

Caracterização

Realizar cursos de pós-graduação 'stricto sensu' e 'lato sensu', proporcionando o aperfeiçoamento dos servidores públicos estaduais, de acordo com as políticas estabelecidas pela Escola de Governo.

Recursos	Valor 2012 (R\$ 1,00)	Valor 2013-2015 (R\$ 1,00)
Total Orçamentário	50.000	176.975
Valor Global	226.975	

4118 Gestão das Atividades de Ensino, Pesquisa e Extensão - UEPG

Órgão/Unidade: SETI/UEPG

Meta: aluno mantido

Unidade de Medida	Quantidade por Mesorregião										Estado	Total
	Centro Ocidental	Centro Oriental	Centro Sul	Metropolitana de Curitiba	Noroeste	Norte Central	Norte Pioneiro	Oeste	Sudeste	Sudoeste		
unidade	0	14.200	0	0	0	0	0	0	0	0	0	14.200

Meta cumulativa: Não

Caracterização

Impulsionar o desenvolvimento do Estado do Paraná, mediante a produção de conhecimento científico e inovação tecnológica alinhada com os esforços dos demais setores do governo para apoio financeiro e institucional; melhorar a qualidade do ensino superior estadual, consolidando a excelência no ensino de graduação, pós-graduação, pesquisa e extensão e cooperação técnico-científica, investindo na infraestrutura, na qualificação do corpo docente e de agentes universitários.

Recursos	Valor 2012 (R\$ 1,00)	Valor 2013-2015 (R\$ 1,00)
Total Orçamentário	154.423.240	546.583.240
Valor Global	701.006.480	

4120 Gestão do Desenvolvimento, Formação e Capacitação de Recursos Humanos - UEM

Órgão/Unidade: SETI/UEM

Meta: curso ofertado

Unidade de Medida	Quantidade por Mesorregião										Estado	Total
	Centro Ocidental	Centro Oriental	Centro Sul	Metropolitana de Curitiba	Noroeste	Norte Central	Norte Pioneiro	Oeste	Sudeste	Sudoeste		
unidade	0	0	0	0	0	2	0	0	0	0	0	2

Meta cumulativa: Não

Caracterização

Realizar cursos de pós-graduação 'stricto sensu' e 'lato sensu', proporcionando o aperfeiçoamento dos servidores públicos estaduais, de acordo com as políticas estabelecidas pela Escola de Governo.

Recursos	Valor 2012 (R\$ 1,00)	Valor 2013-2015 (R\$ 1,00)
Total Orçamentário	50.000	176.975
Valor Global	226.975	

4121 Gestão das Atividades de Ensino, Pesquisa e Extensão - UEM

Órgão/Unidade: SETI/UEM

Meta: aluno matriculado

Unidade de Medida	Quantidade por Mesorregião										Estado	Total
	Centro Ocidental	Centro Oriental	Centro Sul	Metropolitana de Curitiba	Noroeste	Norte Central	Norte Pioneiro	Oeste	Sudeste	Sudoeste		
unidade	0	0	0	0	0	25.500	0	0	0	0	0	25.500

Meta cumulativa: Não

Caracterização

Impulsionar o desenvolvimento do Estado do Paraná, mediante a produção de conhecimento científico e inovação tecnológica alinhada com os esforços dos demais setores do governo para apoio financeiro e institucional; melhorar a qualidade do ensino superior estadual, consolidando a excelência no ensino de graduação, pós-graduação, pesquisa e extensão e cooperação técnico-científica, investindo na infraestrutura, na qualificação do corpo docente e de agentes universitários.

Recursos	Valor 2012 (R\$ 1,00)	Valor 2013-2015 (R\$ 1,00)
Total Orçamentário	319.906.620	1.132.313.998
Valor Global	1.452.220.618	

4123 Gestão do Desenvolvimento, Formação e Capacitação de Recursos Humanos - UNICENTRO

Órgão/Unidade: SETI/UNICENTRO

Meta: curso ofertado

Unidade de Medida	Quantidade por Mesorregião										Estado	Total
	Centro Ocidental	Centro Oriental	Centro Sul	Metropolitana de Curitiba	Noroeste	Norte Central	Norte Pioneiro	Oeste	Sudeste	Sudoeste		
unidade	0	0	2	0	0	0	0	0	0	0	0	2

Meta cumulativa: Não

Caracterização

Realizar cursos de pós-graduação 'stricto sensu' e 'lato sensu', proporcionando o aperfeiçoamento dos servidores públicos estaduais, de acordo com as políticas estabelecidas pela Escola de Governo.

Recursos	Valor 2012 (R\$ 1,00)	Valor 2013-2015 (R\$ 1,00)
Total Orçamentário	50.000	176.975
Valor Global	226.975	

4124 Gestão das Atividades de Ensino, Pesquisa e Extensão - UNICENTRO

Órgão/Unidade: SETI/UNICENTRO

Meta: aluno mantido

Unidade de Medida	Quantidade por Mesorregião										Estado	Total
	Centro Ocidental	Centro Oriental	Centro Sul	Metropolitana de Curitiba	Noroeste	Norte Central	Norte Pioneiro	Oeste	Sudeste	Sudoeste		
unidade	0	0	9.700	0	0	0	0	0	0	0	0	9.700

Meta cumulativa: Não

Caracterização

Impulsionar o desenvolvimento do Estado do Paraná, mediante a produção de conhecimento científico e inovação tecnológica alinhada com os esforços dos demais setores do governo para apoio financeiro e institucional; melhorar a qualidade do ensino superior estadual, consolidando a excelência no ensino de graduação, pós-graduação, pesquisa e extensão e cooperação técnico-científica, investindo na infraestrutura, na qualificação do corpo docente e de agentes universitários.

Recursos	Valor 2012 (R\$ 1,00)	Valor 2013-2015 (R\$ 1,00)
Total Orçamentário	109.921.430	389.068.454
Valor Global	498.989.884	

4126 Gestão do Desenvolvimento, Formação e Capacitação de Recursos Humanos - UNIOESTE

Órgão/Unidade: SETI/UNIOESTE

Meta: curso ofertado

Unidade de Medida	Quantidade por Mesorregião										Estado	Total
	Centro Ocidental	Centro Oriental	Centro Sul	Metropolitana de Curitiba	Noroeste	Norte Central	Norte Pioneiro	Oeste	Sudeste	Sudoeste		
unidade	0	0	0	0	0	0	0	2	0	0	0	2

Meta cumulativa: Não

Caracterização

Realizar cursos de pós-graduação 'stricto sensu' e 'lato sensu', proporcionando o aperfeiçoamento dos servidores públicos estaduais, de acordo com as políticas estabelecidas pela Escola de Governo.

Recursos	Valor 2012 (R\$ 1,00)	Valor 2013-2015 (R\$ 1,00)
Total Orçamentário	50.000	176.975
Valor Global	226.975	

4127 Gestão das Atividades de Ensino, Pesquisa e Extensão - UNIOESTE

Órgão/Unidade: SETI/UNIOESTE

Meta: aluno mantido

Unidade de Medida	Quantidade por Mesorregião										Estado	Total
	Centro Ocidental	Centro Oriental	Centro Sul	Metropolitana de Curitiba	Noroeste	Norte Central	Norte Pioneiro	Oeste	Sudeste	Sudoeste		
unidade	0	0	0	0	0	0	0	11.500	0	0	0	11.500

Meta cumulativa: Não

Caracterização

Impulsionar o desenvolvimento do Estado do Paraná, mediante a produção de conhecimento científico e inovação tecnológica alinhada com os esforços dos demais setores do governo para apoio financeiro e institucional; melhorar a qualidade do ensino superior estadual, consolidando a excelência no ensino de graduação, pós-graduação, pesquisa e extensão e cooperação técnico-científica, investindo na infraestrutura, na qualificação do corpo docente e de agentes universitários.

Recursos	Valor 2012 (R\$ 1,00)	Valor 2013-2015 (R\$ 1,00)
Total Orçamentário	158.979.320	562.709.549
Valor Global	721.688.869	

4129 Gestão do Desenvolvimento, Formação e Capacitação de Recursos Humanos - UNESPAR

Órgão/Unidade: SETI/UNESPAR

Meta: curso ofertado

Unidade de Medida	Quantidade por Mesorregião										Estado	Total
	Centro Ocidental	Centro Oriental	Centro Sul	Metropolitana de Curitiba	Noroeste	Norte Central	Norte Pioneiro	Oeste	Sudeste	Sudoeste		
unidade	0	0	0	2	0	0	0	0	0	0	0	2

Meta cumulativa: Não

Caracterização

Realizar cursos de pós-graduação 'stricto sensu' e 'lato sensu', proporcionando o aperfeiçoamento dos servidores públicos estaduais, de acordo com as políticas estabelecidas pela Escola de Governo.

Recursos	Valor 2012 (R\$ 1,00)	Valor 2013-2015 (R\$ 1,00)
Total Orçamentário	70.000	247.766
Valor Global	317.766	

4130 Gestão das Atividades de Ensino, Pesquisa e Extensão - Reitoria da UNESPAR

Órgão/Unidade: SETI/UNESPAR

Meta: unidade administrada

Unidade de Medida	Quantidade por Mesorregião										Estado	Total
	Centro Ocidental	Centro Oriental	Centro Sul	Metropolitana de Curitiba	Noroeste	Norte Central	Norte Pioneiro	Oeste	Sudeste	Sudoeste		
unidade	0	0	0	7	0	0	0	0	0	0	0	7

Meta cumulativa: Não

Caracterização

Gerenciar as atividades de ensino de graduação, pós-graduação, pesquisa científica e desenvolvimento de projetos visando a disseminação do conhecimento para a comunidade da UNESPAR.

Recursos	Valor 2012 (R\$ 1,00)	Valor 2013-2015 (R\$ 1,00)
Total Orçamentário	1.345.090	4.760.966
Valor Global	6.106.056	

4131 Gestão das Atividades de Ensino, Pesquisa e Extensão - FECEA

Órgão/Unidade: SETI/UNESPAR

Meta: aluno mantido

Unidade de Medida	Quantidade por Mesorregião										Estado	Total
	Centro Ocidental	Centro Oriental	Centro Sul	Metropolitana de Curitiba	Noroeste	Norte Central	Norte Pioneiro	Oeste	Sudeste	Sudoeste		
unidade	0	0	0	0	0	3.300	0	0	0	0	0	3.300

Meta cumulativa: Não

Caracterização

Impulsionar o desenvolvimento do Estado do Paraná, mediante a produção de conhecimento científico e inovação tecnológica alinhada com os esforços dos demais setores do governo para apoio financeiro e institucional; melhorar a qualidade do ensino superior estadual, consolidando a excelência no ensino de graduação, pós-graduação, pesquisa e extensão e cooperação técnico-científica, investindo na infraestrutura, na qualificação do corpo docente e de agentes universitários.

Recursos	Valor 2012 (R\$ 1,00)	Valor 2013-2015 (R\$ 1,00)
Total Orçamentário	7.237.400	25.616.881
Valor Global	32.854.281	

4132 Gestão das Atividades de Ensino, Pesquisa e Extensão - FAFIPAR

Órgão/Unidade: SETI/UNESPAR

Meta: aluno mantido

Unidade de Medida	Quantidade por Mesorregião										Estado	Total
	Centro Ocidental	Centro Oriental	Centro Sul	Metropolitana de Curitiba	Noroeste	Norte Central	Norte Pioneiro	Oeste	Sudeste	Sudoeste		
unidade	0	0	0	3.000	0	0	0	0	0	0	0	3.000

Meta cumulativa: Não

Caracterização

Impulsionar o desenvolvimento do Estado do Paraná, mediante a produção de conhecimento científico e inovação tecnológica alinhada com os esforços dos demais setores do governo para apoio financeiro e institucional; melhorar a qualidade do ensino superior estadual, consolidando a excelência no ensino de graduação, pós-graduação, pesquisa e extensão e cooperação técnico-científica, investindo na infraestrutura, na qualificação do corpo docente e de agentes universitários.

Recursos	Valor 2012 (R\$ 1,00)	Valor 2013-2015 (R\$ 1,00)
Total Orçamentário	8.217.200	29.084.895
Valor Global	37.302.095	

4133 Gestão das Atividades de Ensino, Pesquisa e Extensão - FECILCAM

Órgão/Unidade: SETI/UNESPAR

Meta: aluno mantido

Unidade de Medida	Quantidade por Mesorregião										Estado	Total
	Centro Ocidental	Centro Oriental	Centro Sul	Metropolitana de Curitiba	Noroeste	Norte Central	Norte Pioneiro	Oeste	Sudeste	Sudoeste		
unidade	2.800	0	0	0	0	0	0	0	0	0	0	2.800

Meta cumulativa: Não

Caracterização

Impulsionar o desenvolvimento do Estado do Paraná, mediante a produção de conhecimento científico e inovação tecnológica alinhada com os esforços dos demais setores do governo para apoio financeiro e institucional; melhorar a qualidade do ensino superior estadual, consolidando a excelência no ensino de graduação, pós-graduação, pesquisa e extensão e cooperação técnico-científica, investindo na infraestrutura, na qualificação do corpo docente e de agentes universitários.

Recursos	Valor 2012 (R\$ 1,00)	Valor 2013-2015 (R\$ 1,00)
Total Orçamentário	15.394.630	54.489.510
Valor Global	69.884.140	

4134 Gestão das Atividades de Ensino, Pesquisa e Extensão - EMBAP

Órgão/Unidade: SETI/UNESPAR

Meta: aluno mantido

Unidade de Medida	Quantidade por Mesorregião										Estado	Total
	Centro Ocidental	Centro Oriental	Centro Sul	Metropolitana de Curitiba	Noroeste	Norte Central	Norte Pioneiro	Oeste	Sudeste	Sudoeste		
unidade	0	0	0	1.745	0	0	0	0	0	0	0	1.745

Meta cumulativa: Não

Caracterização

Impulsionar o desenvolvimento do Estado do Paraná, mediante a produção de conhecimento científico e inovação tecnológica alinhada com os esforços dos demais setores do governo para apoio financeiro e institucional; melhorar a qualidade do ensino superior estadual, consolidando a excelência no ensino de graduação, pós-graduação, pesquisa e extensão e cooperação técnico-científica, investindo na infraestrutura, na qualificação do corpo docente e de agentes universitários.

Recursos	Valor 2012 (R\$ 1,00)	Valor 2013-2015 (R\$ 1,00)
Total Orçamentário	11.146.740	39.454.043
Valor Global	50.600.783	

4135 Gestão das Atividades de Ensino, Pesquisa e Extensão - FAP

Órgão/Unidade: SETI/UNESPAR

Meta: aluno mantido

Unidade de Medida	Quantidade por Mesorregião										Estado	Total
	Centro Ocidental	Centro Oriental	Centro Sul	Metropolitana de Curitiba	Noroeste	Norte Central	Norte Pioneiro	Oeste	Sudeste	Sudoeste		
unidade	0	0	0	1.350	0	0	0	0	0	0	0	1.350

Meta cumulativa: Não

Caracterização

Impulsionar o desenvolvimento do Estado do Paraná, mediante a produção de conhecimento científico e inovação tecnológica alinhada com os esforços dos demais setores do governo para apoio financeiro e institucional; melhorar a qualidade do ensino superior estadual, consolidando a excelência no ensino de graduação, pós-graduação, pesquisa e extensão e cooperação técnico-científica, investindo na infraestrutura, na qualificação do corpo docente e de agentes universitários.

Recursos	Valor 2012 (R\$ 1,00)	Valor 2013-2015 (R\$ 1,00)
Total Orçamentário	11.085.920	39.238.772
Valor Global	50.324.692	

4136 Gestão das Atividades de Ensino, Pesquisa e Extensão - FAFIPA

Órgão/Unidade: SETI/UNESPAR

Meta: aluno mantido

Unidade de Medida	Quantidade por Mesorregião										Estado	Total
	Centro Ocidental	Centro Oriental	Centro Sul	Metropolitana de Curitiba	Noroeste	Norte Central	Norte Pioneiro	Oeste	Sudeste	Sudoeste		
unidade	0	0	0	0	3.392	0	0	0	0	0	0	3.392

Meta cumulativa: Não

Caracterização

Impulsionar o desenvolvimento do Estado do Paraná, mediante a produção de conhecimento científico e inovação tecnológica alinhada com os esforços dos demais setores do governo para apoio financeiro e institucional; melhorar a qualidade do ensino superior estadual, consolidando a excelência no ensino de graduação, pós-graduação, pesquisa e extensão e cooperação técnico-científica, investindo na infraestrutura, na qualificação do corpo docente e de agentes universitários.

Recursos	Valor 2012 (R\$ 1,00)	Valor 2013-2015 (R\$ 1,00)
Total Orçamentário	12.480.410	44.174.588
Valor Global	56.654.998	

4137 Gestão das Atividades de Ensino, Pesquisa e Extensão - FAFI / União da Vitória

Órgão/Unidade: SETI/UNESPAR

Meta: aluno mantido

Unidade de Medida	Quantidade por Mesorregião										Estado	Total
	Centro Ocidental	Centro Oriental	Centro Sul	Metropolitana de Curitiba	Noroeste	Norte Central	Norte Pioneiro	Oeste	Sudeste	Sudoeste		
unidade	0	0	0	0	0	0	0	0	2.295	0	0	2.295

Meta cumulativa: Não

Caracterização

Impulsionar o desenvolvimento do Estado do Paraná, mediante a produção de conhecimento científico e inovação tecnológica alinhada com os esforços dos demais setores do governo para apoio financeiro e institucional; melhorar a qualidade do ensino superior estadual, consolidando a excelência no ensino de graduação, pós-graduação, pesquisa e extensão e cooperação técnico-científica, investindo na infraestrutura, na qualificação do corpo docente e de agentes universitários.

Recursos	Valor 2012 (R\$ 1,00)	Valor 2013-2015 (R\$ 1,00)
Total Orçamentário	8.025.390	28.405.980
Valor Global	36.431.370	

4138 Gestão das Atividades de Ensino, Pesquisa e Extensão - CINETVPR

Órgão/Unidade: SETI/UNESPAR

Meta: aluno mantido

Unidade de Medida	Quantidade por Mesorregião										Estado	Total
	Centro Ocidental	Centro Oriental	Centro Sul	Metropolitana de Curitiba	Noroeste	Norte Central	Norte Pioneiro	Oeste	Sudeste	Sudoeste		
unidade	0	0	0	220	0	0	0	0	0	0	0	220

Meta cumulativa: Não

Caracterização

Impulsionar o desenvolvimento do Estado do Paraná, mediante a produção de conhecimento científico e inovação tecnológica alinhada com os esforços dos demais setores do governo para apoio financeiro e institucional; melhorar a qualidade do ensino superior estadual, consolidando a excelência no ensino de graduação, pós-graduação, pesquisa e extensão e cooperação técnico-científica, investindo na infraestrutura, na qualificação do corpo docente e de agentes universitários.

Recursos	Valor 2012 (R\$ 1,00)	Valor 2013-2015 (R\$ 1,00)
Total Orçamentário	2.358.750	8.348.829
Valor Global	10.707.579	

4147 Gestão do Desenvolvimento, Formação e Capacitação de Recursos Humanos - UENP

Órgão/Unidade: SETI/UENP

Meta: curso ofertado

Unidade de Medida	Quantidade por Mesorregião										Estado	Total
	Centro Ocidental	Centro Oriental	Centro Sul	Metropolitana de Curitiba	Noroeste	Norte Central	Norte Pioneiro	Oeste	Sudeste	Sudoeste		
unidade	0	0	0	0	0	0	2	0	0	0	0	2

Meta cumulativa: Não

Caracterização

Realizar cursos de pós-graduação 'stricto sensu' e 'lato sensu', proporcionando o aperfeiçoamento dos servidores públicos estaduais, de acordo com as políticas estabelecidas pela Escola de Governo.

Recursos	Valor 2012 (R\$ 1,00)	Valor 2013-2015 (R\$ 1,00)
Total Orçamentário	50.000	176.975
Valor Global	226.975	

4148 Gestão das Atividades de Ensino, Pesquisa e Extensão - UENP

Órgão/Unidade: SETI/UENP

Meta: aluno mantido

Unidade de Medida	Quantidade por Mesorregião										Estado	Total
	Centro Ocidental	Centro Oriental	Centro Sul	Metropolitana de Curitiba	Noroeste	Norte Central	Norte Pioneiro	Oeste	Sudeste	Sudoeste		
unidade	0	0	0	0	0	0	7.500	0	0	0	0	7.500

Meta cumulativa: Não

Caracterização

Impulsionar o desenvolvimento do Estado do Paraná, mediante a produção de conhecimento científico e inovação tecnológica alinhada com os esforços dos demais setores do governo para apoio financeiro e institucional; melhorar a qualidade do ensino superior estadual, consolidando a excelência no ensino de graduação, pós-graduação, pesquisa e extensão e cooperação técnico-científica, investindo na infraestrutura, na qualificação do corpo docente e de agentes universitários.

Recursos	Valor 2012 (R\$ 1,00)	Valor 2013-2015 (R\$ 1,00)
Total Orçamentário	36.467.130	129.075.922
Valor Global	165.543.052	

4175 Gestão do Hospital Universitário Regional do Norte do Paraná - UEL

Órgão/Unidade: SETI/UEL

Meta: atendimento médico ambulatorial e hospitalar prestado

Unidade de Medida	Quantidade por Mesorregião										Estado	Total
	Centro Ocidental	Centro Oriental	Centro Sul	Metropolitana de Curitiba	Noroeste	Norte Central	Norte Pioneiro	Oeste	Sudeste	Sudoeste		
unidade	0	0	0	0	0	183.794	0	0	0	0	0	183.794

Meta cumulativa: Não

Caracterização

Gerir as atividades de prestação de serviços médico/hospitalar de caráter regional, com atendimento em nível de ambulatório e de internação de alta complexidade, servindo de campo de estágio para os cursos de graduação e pós-graduação da área de ciências da saúde, dando apoio a grandes projetos de pesquisas na área médica e correlata.

Recursos	Valor 2012 (R\$ 1,00)	Valor 2013-2015 (R\$ 1,00)
Total Orçamentário	68.834.500	243.640.686
Valor Global	312.475.186	

4176 Gestão do Hospital Universitário Regional dos Campos Gerais - UEPG

Órgão/Unidade: SETI/UEPG

Meta: atendimento médico ambulatorial e hospitalar prestado

Unidade de Medida	Quantidade por Mesorregião										Estado	Total
	Centro Ocidental	Centro Oriental	Centro Sul	Metropolitana de Curitiba	Noroeste	Norte Central	Norte Pioneiro	Oeste	Sudeste	Sudoeste		
unidade	0	5.000	0	0	0	0	0	0	0	0	0	5.000

Meta cumulativa: Não

Caracterização

Executar serviços de saúde para a comunidade regional e servir de campo de pesquisa e de estágio para os cursos de graduação e pós-graduação na área de ciências da saúde e correlatas. Melhorar o atendimento dos serviços às comunidades local e regional.

Recursos	Valor 2012 (R\$ 1,00)	Valor 2013-2015 (R\$ 1,00)
Total Orçamentário	150.000	530.927
Valor Global	680.927	

4177 Gestão do Hospital Universitário Regional de Maringá - UEM

Órgão/Unidade: SETI/UEM

Meta: atendimento médico ambulatorial e hospitalar prestado

Unidade de Medida	Quantidade por Mesorregião										Estado	Total
	Centro Ocidental	Centro Oriental	Centro Sul	Metropolitana de Curitiba	Noroeste	Norte Central	Norte Pioneiro	Oeste	Sudeste	Sudoeste		
unidade	0	0	0	0	0	90.000	0	0	0	0	0	90.000

Meta cumulativa: Não

Caracterização

Executar serviços de saúde para a comunidade regional e servir de campo de pesquisa e de estágio para os cursos de graduação e pós-graduação na área de ciências da saúde e correlatas. Melhorar o atendimento dos serviços às comunidades local e regional.

Recursos	Valor 2012 (R\$ 1,00)	Valor 2013-2015 (R\$ 1,00)
Total Orçamentário	18.926.000	66.988.844
Valor Global	85.914.844	

4178 Gestão do Hospital Universitário Regional do Oeste do Paraná - UNIOESTE

Órgão/Unidade: SETI/UNIOESTE

Meta: atendimento médico ambulatorial e hospitalar prestado

Unidade de Medida	Quantidade por Mesorregião										Estado	Total
	Centro Ocidental	Centro Oriental	Centro Sul	Metropolitana de Curitiba	Noroeste	Norte Central	Norte Pioneiro	Oeste	Sudeste	Sudoeste		
unidade	0	0	0	0	0	0	0	69.600	0	0	0	69.600

Meta cumulativa: Não

Caracterização

Administrar e manter os serviços prestados pelo Hospital Universitário do Oeste do Paraná, bem como servir de campo de pesquisa de estágio para os cursos de graduação e pós-graduação nas áreas de ciências biológicas e da saúde. Prestar assistência médica e hospitalar para a comunidade regional do Oeste do Paraná.

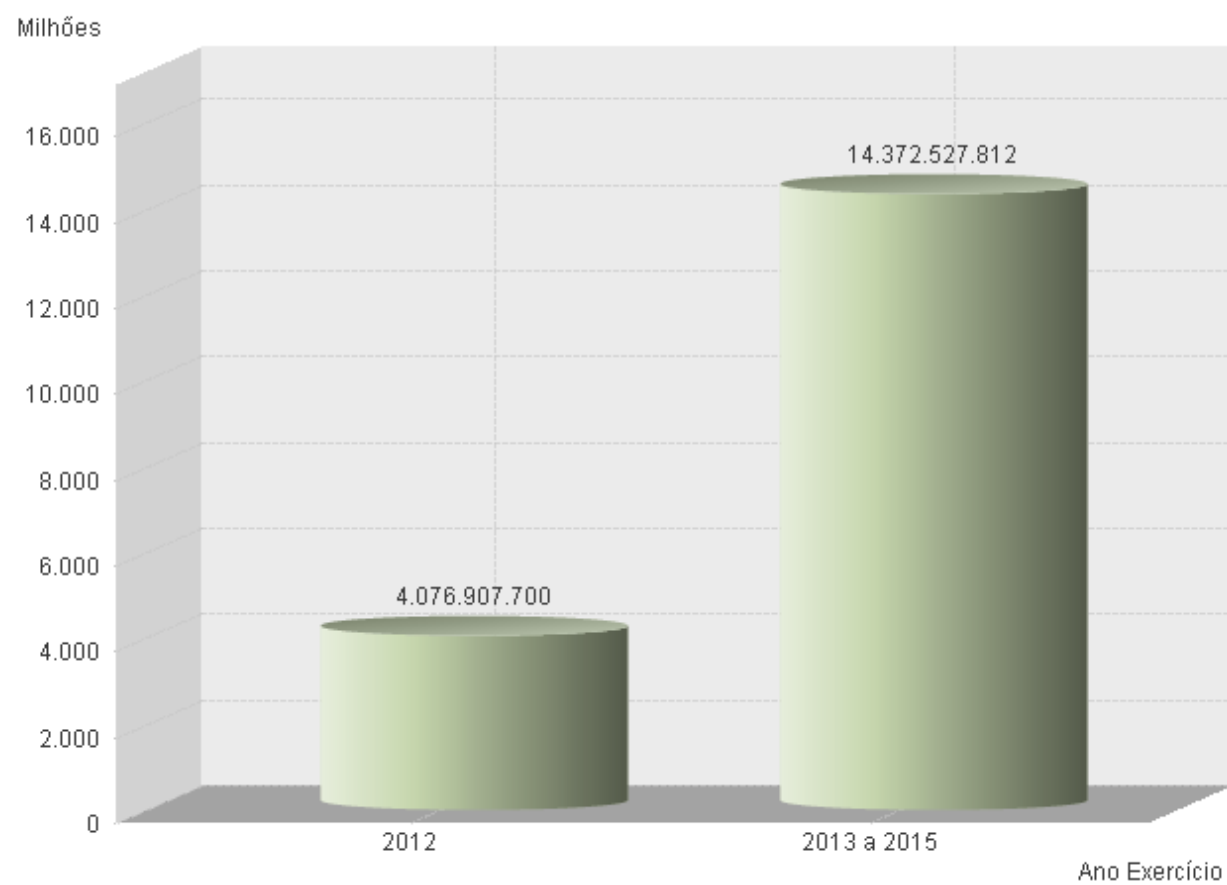
Recursos	Valor 2012 (R\$ 1,00)	Valor 2013-2015 (R\$ 1,00)
Total Orçamentário	32.799.460	116.094.152
Valor Global	148.893.612	



9. Inova Educação



Recursos Totais



PROGRAMA: 09 Inova Educação

Órgão Responsável: Secretaria de Estado da Educação - SEED

Contextualização:

O grande desafio deste Programa é promover uma educação pública de qualidade.

Entende-se que o avanço dos indicadores que medem a qualidade da educação está diretamente ligado à efetiva valorização dos gestores, professores e trabalhadores da educação, com a difusão das melhores práticas pedagógicas, bem como do aperfeiçoamento dos processos de avaliação.

A defasagem observada entre os preceitos e as metas definidos na legislação educacional nacional, nos compromissos internacionais e a realidade da qualidade da educação ofertada pela Rede Estadual de Ensino, mostrada pelos indicadores educacionais, tem referência aos seguintes desafios que precisam ser superados:

- a) insuficiência na qualidade educacional, incluindo gestão dos sistemas e das escolas, currículos e propostas pedagógicas, além da carência e deficiência dos sistemas de avaliação;
- b) reduzida valorização, formação e condições de trabalho aos profissionais da educação;
- c) deficiência de abordagem, estruturas e competências para aliar os avanços das novas Tecnologias da Informação e Comunicação (TICs) ao ambiente educacional, para promover o efetivo aprendizado e inclusão digital dos estudantes;
- d) participação limitada da sociedade civil em defesa do direito à educação.

Para fazer frente a tais desafios, o Programa Inova Educação tem como objetivos e prioridades:

- 1. Promover ações que elevem a qualidade do processo de ensino e aprendizagem.
- 2. Valorizar o quadro de profissionais do magistério e trabalhadores da educação.
- 3. Garantir elevado nível de qualidade na gestão da educação para melhoria de suas ações pedagógicas.
- 4. Estimular a integração da escola com a comunidade.

Indicadores

Denominação e Fonte	Unidade de Medida	Referência		Previsão
		Data	Índice	Índice 2015
Taxa de Aprovação - Ensino Médio da REE Fonte: INEP/MEC	%	04/05/2010	79,40	87,00
Taxa de Aprovação - Anos Finais do Ensino Fundamental da REE Fonte: INEP/MEC	%	04/05/2010	82,40	90,00
Média Resultado da Prova Brasil - Ensino Médio da REE Fonte: INEP/MEC	unidade	01/07/2010	4,76	5,40
Média do Resultado da Prova Brasil - Anos Finais do Ensino Fundamental da REE Fonte: INEP/MEC	unidade	01/07/2010	4,95	5,50

Indicadores

Denominação e Fonte	Unidade de Medida	Referência		Previsão
		Data	Índice	Índice 2015
IDEB - Ensino Médio da REE Fonte: INEP/MEC	unidade	01/07/2010	3,90	4,80
Índice de Desenvolvimento da Educação Básica - Anos Finais do Ensino Fundamental da REE Fonte: INEP/MEC	unidade	01/07/2010	4,10	5,00

Principais Propostas

Práticas Pedagógicas e Qualidade da Educação
Regime de Colaboração com os Municípios
Valorização dos Profissionais do Magistério e dos Trabalhadores em Educação

Recursos	Valor 2012 (R\$ 1,00)	Valor 2013-2015 (R\$ 1,00)
Orçamento Fiscal e Próprio da Administração Indireta	4.076.907.700	14.372.527.812
Tesouro	4.076.907.700	14.372.527.812
Outras Fontes	0	0
Valor Global	18.449.435.512	

Iniciativas

3017 Formação em Ação - BIRD

Órgão/Unidade: SEED/SUED

Meta: profissional capacitado

Unidade de Medida	Quantidade por Mesorregião										Estado	Total
	Centro Ocidental	Centro Oriental	Centro Sul	Metropolitana de Curitiba	Noroeste	Norte Central	Norte Pioneiro	Oeste	Sudeste	Sudoeste		
unidade	3.321	5.622	5.824	19.870	5.895	15.102	5.945	10.579	3.715	5.266	0	81.139

Meta cumulativa: Não

Caracterização

Capacitar, aperfeiçoar e qualificar os profissionais da educação por meio do Programa de Formação Continuada da SEED. Aperfeiçoar o Programa de Desenvolvimento Educacional (PDE), com intuito de assegurar aos professores da rede pública ampliação das oportunidades de acesso, proporcionando espaço/tempo para realização de estudos na sua área específica.

Recursos	Valor 2012 (R\$ 1,00)	Valor 2013-2015 (R\$ 1,00)
Total Orçamentário	32.030.670	63.960.000
Valor Global	95.990.670	

3018 Sistema de Avaliação Institucional - BIRD

Órgão/Unidade: SEED/SUED

Meta: sistema implantado

Unidade de Medida	Quantidade por Mesorregião										Estado	Total
	Centro Ocidental	Centro Oriental	Centro Sul	Metropolitana de Curitiba	Noroeste	Norte Central	Norte Pioneiro	Oeste	Sudeste	Sudoeste		
unidade	0	0	0	0	0	0	0	0	0	0	1	1

Meta cumulativa: Não

Caracterização

Avaliar o rendimento escolar, por meio do Sistema de Avaliação Institucional, a fim de subsidiar cada instituição escolar com dados e informações necessárias aos seus direcionamentos pedagógicos.

Recursos	Valor 2012 (R\$ 1,00)	Valor 2013-2015 (R\$ 1,00)
Total Orçamentário	5.232.800	10.190.000
Valor Global	15.422.800	

3019 Tecnologias Educacionais

Órgão/Unidade: SEED/SUED

Meta: profissional atendido

Unidade de Medida	Quantidade por Mesorregião										Estado	Total
	Centro Ocidental	Centro Oriental	Centro Sul	Metropolitana de Curitiba	Noroeste	Norte Central	Norte Pioneiro	Oeste	Sudeste	Sudoeste		
unidade	3.321	5.622	5.824	19.870	5.895	15.102	5.945	10.579	5.266	3.715	0	81.139

Meta cumulativa: Não

Caracterização

Disponibilizar sistemas de informação e ferramentas tecnológicas a fim de disseminar o uso das tecnologias e recursos disponíveis para todos os envolvidos no processo educativo, visando o aprimoramento da prática técnica e pedagógica aos profissionais da educação, promovendo a reflexão crítica das diferentes linguagens midiáticas. Aprimorar o portal educacional para acesso da comunidade.

Recursos	Valor 2012 (R\$ 1,00)	Valor 2013-2015 (R\$ 1,00)
Total Orçamentário	3.631.710	12.854.489
Valor Global	16.486.199	

4092 Sistemas de Informação da Educação

Órgão/Unidade: SEED/SUED

Meta: ação administrativa realizada

Unidade de Medida	Quantidade por Mesorregião										Estado	Total
	Centro Ocidental	Centro Oriental	Centro Sul	Metropolitana de Curitiba	Noroeste	Norte Central	Norte Pioneiro	Oeste	Sudeste	Sudoeste		
unidade	0	0	0	7	0	0	0	0	0	0	0	7

Meta cumulativa: Não

Caracterização

Coletar dados sobre estabelecimentos, matrículas, funções docentes, movimento e rendimento escolar por meio do Censo Escolar. Manter e aperfeiçoar o Sistema de Georreferenciamento de Escolas. Manter a prestação de serviços da Companhia de Informática do Paraná (CELEPAR). Desenvolver, manter e aperfeiçoar ferramentas de gerenciamento estratégico - Business Intelligence (BI). Capacitar Gestores Municipais do Transporte Escolar. Assegurar informação aos envolvidos na aplicação da metodologia do Levantamento da Situação Escolar (LSE/FNDE). Capacitar, aperfeiçoar e qualificar os profissionais da educação para utilização dos Sistemas de Informação da SEED.

Recursos	Valor 2012 (R\$ 1,00)	Valor 2013-2015 (R\$ 1,00)
Total Orçamentário	32.393.550	114.657.428
Valor Global	147.050.978	

4096 Qualifica Paraná - SEED

Órgão/Unidade: SEED/SUED

Meta: aluno qualificado

Unidade de Medida	Quantidade por Mesorregião										Estado	Total
	Centro Ocidental	Centro Oriental	Centro Sul	Metropolitana de Curitiba	Noroeste	Norte Central	Norte Pioneiro	Oeste	Sudeste	Sudoeste		
unidade	2.920	8.472	4.736	23.253	5.950	15.164	7.611	11.794	3.919	5.597	0	89.416

Meta cumulativa: Não

Caracterização

Fortalecer a Educação Profissional: por meio da expansão da oferta do ensino profissionalizante; incentivar a permanência do jovem na sua própria região, criando alternativas de trabalho e renda pela Associação Regional das Casas Familiares Rurais (ARCA FAR).

Recursos	Valor 2012 (R\$ 1,00)	Valor 2013-2015 (R\$ 1,00)
Total Orçamentário	111.660.780	395.224.907
Valor Global	506.885.687	

4097 Valorização da Educação Básica - Magistério

Órgão/Unidade: SEED/SUED

Meta: servidor beneficiado

Unidade de Medida	Quantidade por Mesorregião										Estado	Total
	Centro Ocidental	Centro Oriental	Centro Sul	Metropolitana de Curitiba	Noroeste	Norte Central	Norte Pioneiro	Oeste	Sudeste	Sudoeste		
unidade	0	0	0	0	0	0	0	0	0	0	79.564	79.564

Meta cumulativa: Não

Caracterização

Manter a estrutura de pessoal do magistério nos estabelecimentos de ensino que ofertam a educação básica.

Recursos	Valor 2012 (R\$ 1,00)	Valor 2013-2015 (R\$ 1,00)
Total Orçamentário	2.002.684.880	7.088.531.421
Valor Global	9.091.216.301	

4098 Valorização da Educação Básica - Administrativo

Órgão/Unidade: SEED/SUED

Meta: servidor beneficiado

Unidade de Medida	Quantidade por Mesorregião										Estado	Total
	Centro Ocidental	Centro Oriental	Centro Sul	Metropolitana de Curitiba	Noroeste	Norte Central	Norte Pioneiro	Oeste	Sudeste	Sudoeste		
unidade	0	0	0	0	0	0	0	0	0	0	30.135	30.135

Meta cumulativa: Não

Caracterização

Manter a estrutura de pessoal administrativo nos estabelecimentos de ensino que ofertam a educação básica.

Recursos	Valor 2012 (R\$ 1,00)	Valor 2013-2015 (R\$ 1,00)
Total Orçamentário	1.851.571.250	6.553.662.593
Valor Global	8.405.233.843	

4099 Manutenção e Gerenciamento de Recursos Humanos da Educação

Órgão/Unidade: SEED/SUED

Meta: servidor beneficiado

Unidade de Medida	Quantidade por Mesorregião										Estado	Total
	Centro Ocidental	Centro Oriental	Centro Sul	Metropolitana de Curitiba	Noroeste	Norte Central	Norte Pioneiro	Oeste	Sudeste	Sudoeste		
unidade	0	0	0	0	0	0	0	0	0	0	1.430	1.430

Meta cumulativa: Não

Caracterização

Remunerar os profissionais da educação que atuam no Sistema Estadual de Ensino.

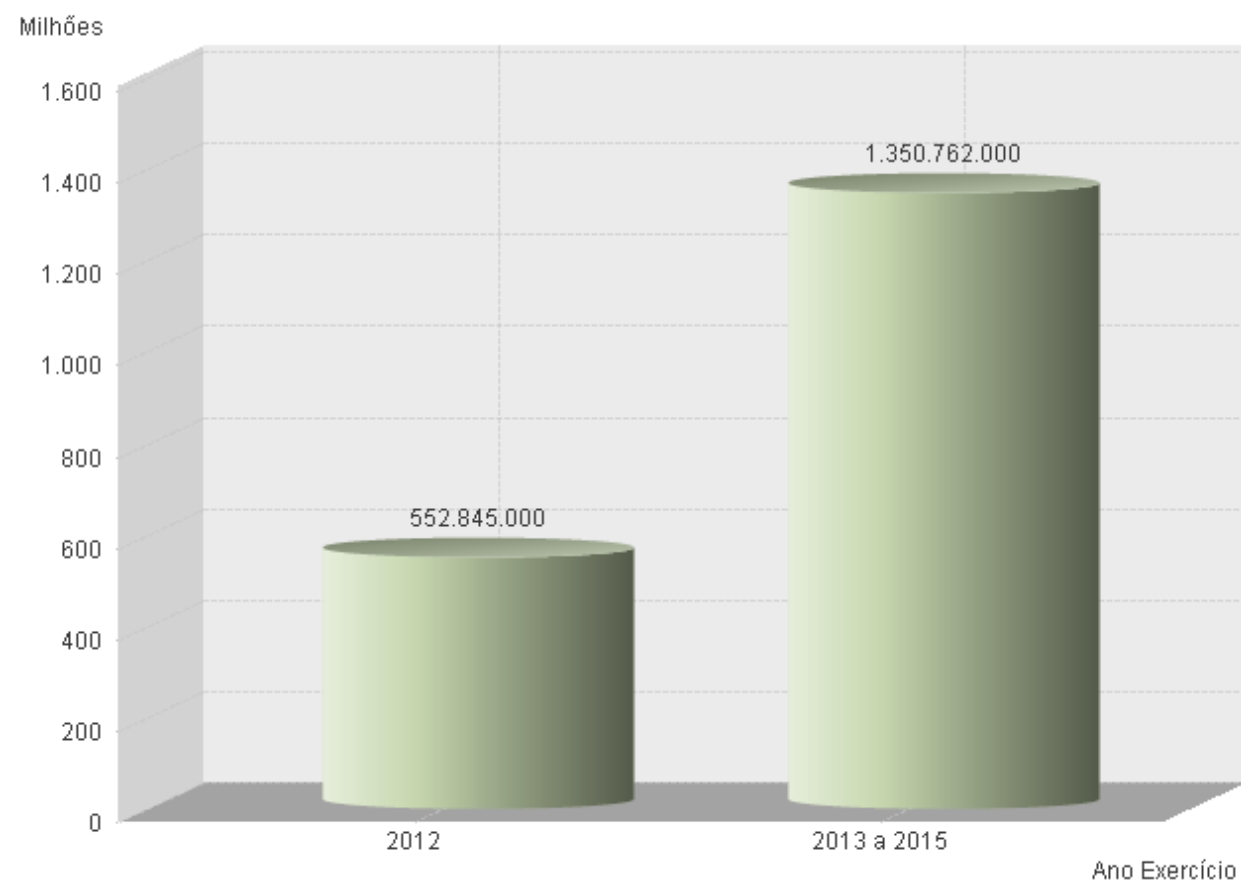
Recursos	Valor 2012 (R\$ 1,00)	Valor 2013-2015 (R\$ 1,00)
Total Orçamentário	37.702.060	133.446.974
Valor Global	171.149.034	



10. Morar Bem Paraná



Recursos Totais



PROGRAMA: 10 Morar Bem Paraná

Órgão Responsável: Casa Civil - CC

Contextualização:

O Programa visa desenvolver a política habitacional do Estado do Paraná, por meio da produção e aquisição de novas unidades habitacionais, de modo a reduzir o déficit habitacional urbano e rural, além da requalificação e reforma de imóveis urbanos e rurais, regularização fundiária e urbanização, buscando atender as famílias com renda de até seis salários mínimos.

Para a sua implementação, pela Companhia de Habitação do Paraná (COHAPAR), serão estabelecidas parcerias com o Governo Federal, Secretarias Estaduais, Municípios, além do apoio técnico dos órgãos da Administração Direta e Indireta do Estado.

Além disso está previsto a adoção de um plano de recuperação da inadimplência que se encontra em patamares elevados (29%), bem como a finalização do acerto do Fundo de Compensação de Variações Salariais (FCVS) junto à Caixa Econômica Federal, gestora do Fundo.

Indicadores

Denominação e Fonte	Unidade de Medida	Referência		Previsão
		Data	Índice	Índice 2015
Déficit Habitacional Rural Fonte: Fundação João Pinheiro	unidade	31/12/2007	31559,00	21579,00
Déficit Habitacional Urbano Fonte: Fundação João Pinheiro	unidade	31/12/2007	229069,00	129069,00

Principais Propostas

Adoção de plano de recuperação da inadimplência
Redução do déficit habitacional e melhoria da habitabilidade
Titulação de propriedades por escritura pública
Urbanização e reassentamento

Plano Plurianual 2012 - 2015

Morar Bem Paraná - CC

Recursos	Valor 2012 (R\$ 1,00)	Valor 2013-2015 (R\$ 1,00)
Orçamento Fiscal e Próprio da Administração Indireta	552.845.000	1.350.762.000
Tesouro	551.341.000	1.346.250.000
Outras Fontes	1.504.000	4.512.000
Valor Global	1.903.607.000	

Iniciativas

3007 Políticas Habitacionais e de Regularização Fundiária

Órgão/Unidade: CC/FEHRIS

Meta: família beneficiada

Unidade de Medida	Quantidade por Mesorregião										Estado	Total
	Centro Ocidental	Centro Oriental	Centro Sul	Metropolitana de Curitiba	Noroeste	Norte Central	Norte Pioneiro	Oeste	Sudeste	Sudoeste		
unidade	224	144	332	496	672	1.124	652	420	212	184	0	4.460

Meta cumulativa: Sim

Caracterização

Centralizar os recursos no âmbito da Lei nº 11.124/05, destinados a implementar políticas habitacionais e de regularização fundiária direcionados à população de menor renda.

Recursos	Valor 2012 (R\$ 1,00)	Valor 2013-2015 (R\$ 1,00)
Total Orçamentário	43.881.700	131.645.100
Valor Global	175.526.800	

3500 Integralização de Capital na COHAPAR

Órgão/Unidade: CC/GS - CC

Caracterização

Integralizar capital na COHAPAR.

Recursos	Valor 2012 (R\$ 1,00)	Valor 2013-2015 (R\$ 1,00)
Total Orçamentário	507.459.300	1.214.604.900
Valor Global	1.722.064.200	

3801 Titulação, Urbanização e Reassentamentos

Órgão/Unidade: CC/COHAPAR

Meta: família beneficiada

Unidade de Medida	Quantidade por Mesorregião										Estado	Total
	Centro Ocidental	Centro Oriental	Centro Sul	Metropolitana de Curitiba	Noroeste	Norte Central	Norte Pioneiro	Oeste	Sudeste	Sudoeste		
unidade	576	1.508	2.796	1.808	344	324	1.212	2.992	2.720	1.720	0	16.000

Meta cumulativa: Sim

Caracterização

Promover a titulação de propriedades sem documentação no Estado. Regularizar as ocupações irregulares urbanas, recuperar as áreas de proteção ambiental degradadas e reassentar as famílias, quando necessário.

Recursos	Valor 2012 (R\$ 1,00)	Valor 2013-2015 (R\$ 1,00)
Total Orçamentário	49.912.740	119.466.249
Valor Global	169.378.989	

Plano Plurianual 2012 - 2015

Morar Bem Paraná - CC

3802 Morar Bem Paraná Rural

Órgão/Unidade: CC/COHAPAR

Meta: família atendida

Unidade de Medida	Quantidade por Mesorregião										Estado	Total
	Centro Ocidental	Centro Oriental	Centro Sul	Metropolitana de Curitiba	Noroeste	Norte Central	Norte Pioneiro	Oeste	Sudeste	Sudoeste		
unidade	0	0	0	0	0	0	0	0	0	0	10.000	10.000

Meta cumulativa: Sim

Caracterização

Prestar atendimento às famílias de baixa renda residentes no meio rural, com a construção de unidades habitacionais. Melhorar a habitabilidade das famílias de baixa renda, residentes no meio rural, com pequenas obras de reparos e pintura.

Recursos	Valor 2012 (R\$ 1,00)	Valor 2013-2015 (R\$ 1,00)
Total Orçamentário	5.775.210	13.822.977
Valor Global	19.598.187	

3803 Morar Bem Paraná Urbano

Órgão/Unidade: CC/COHAPAR

Meta: família atendida

Unidade de Medida	Quantidade por Mesorregião										Estado	Total
	Centro Ocidental	Centro Oriental	Centro Sul	Metropolitana de Curitiba	Noroeste	Norte Central	Norte Pioneiro	Oeste	Sudeste	Sudoeste		
unidade	0	0	0	0	0	0	0	0	0	0	110.000	110.000

Meta cumulativa: Sim

Caracterização

Prestar atendimento às famílias de baixa renda, residentes no meio urbano, com a construção de unidades habitacionais. Melhorar a habitabilidade das famílias de baixa renda residentes no meio urbano, com pequenas obras de reparos e pintura.

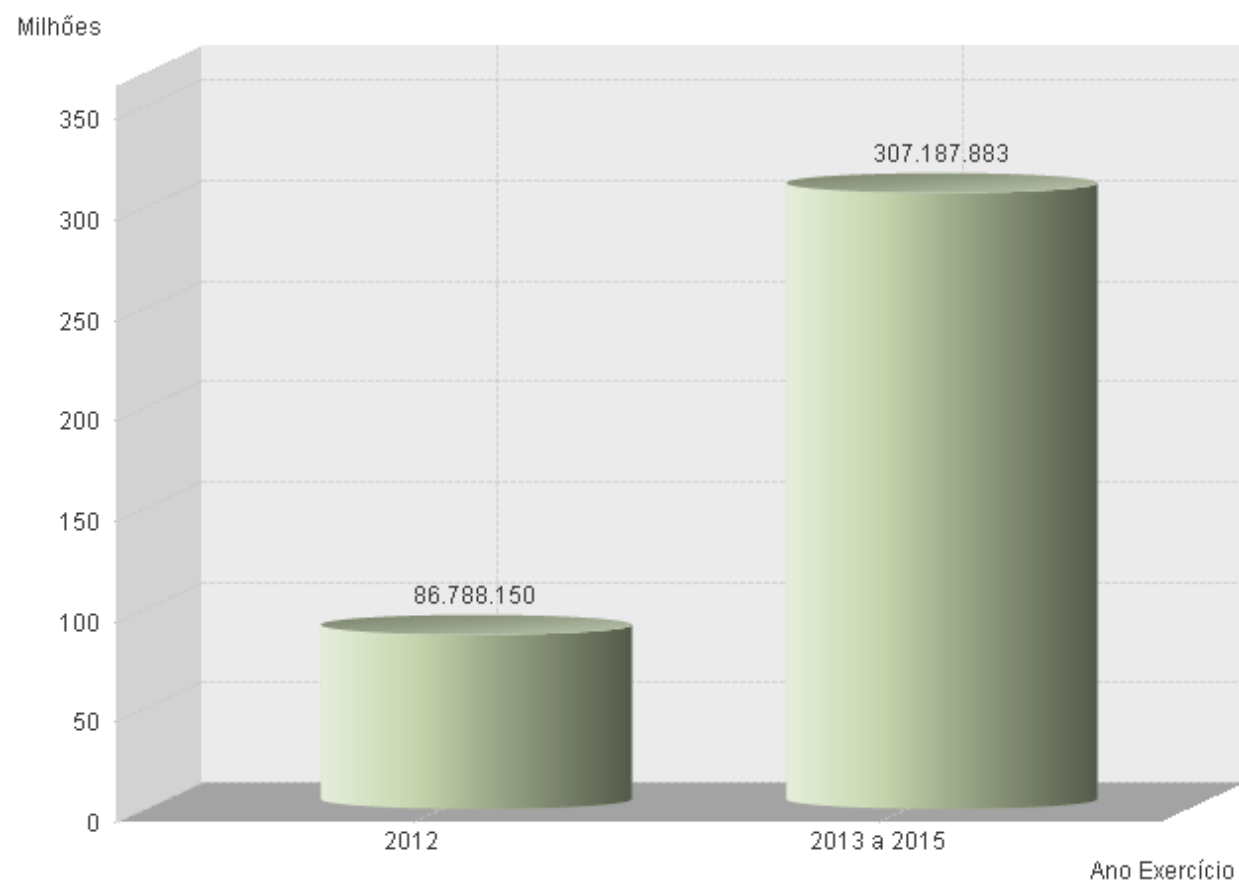
Recursos	Valor 2012 (R\$ 1,00)	Valor 2013-2015 (R\$ 1,00)
Total Orçamentário	453.275.350	1.085.827.674
Valor Global	1.539.103.024	



11. Paraná Competitivo



Recursos Totais



PROGRAMA: 11 Paraná Competitivo

Órgão Responsável: Secretaria de Estado da Indústria, do Comércio e Assuntos do Mercosul - SEIM

Contextualização:

O Programa visa garantir ao Paraná posição de destaque como destino de investimentos nacionais e internacionais, bem como para o fortalecimento das empresas locais, por meio dos seguintes objetivos e estratégias:

- a) implantar a Agência Paraná de Desenvolvimento;
- b) implantar políticas inovadoras e compartilhadas de fomento e incentivos fiscais para o desenvolvimento sustentável, incentivando, inclusive, a integração internacional da economia;
- c) promover a integração e o adensamento de cadeias produtivas na indústria, com vistas ao fortalecimento dos Arranjos Produtivos Locais;
- d) incentivar a instalação de novas empresas e cooperativas em setores de maior agregação de valor, buscando a formalização da economia;
- e) assegurar um adequado fluxo de recursos de crédito fundiário para empreendimentos viáveis;
- f) implantar novos mecanismos de comercialização e de distribuição dos produtos;
- g) desenvolver e consolidar em parceria com todas as partes interessadas a Marca Paraná;
- h) incentivar a aplicação da Lei Geral da Micro e Pequena Empresa;
- i) articular relacionamento político e comercial com diversos setores para promover o desenvolvimento econômico do Estado e a defesa dos seus interesses no Mercosul, por meio de ações correlatas de comércio exterior e de oportunidades no mercado internacional.

A síntese é apresentar o Paraná como destino ideal para novos investimentos produtivos, potencializando a 'Marca Paraná'.

O Paraná Competitivo é uma política de incentivo fiscal que torna mais flexível a negociação com investidores, permitindo o resgate, a reestruturação e a implementação de novas indústrias no Estado do Paraná, gerando mais empregos e maior investimento. Além da alteração da política fiscal, atua em mais quatro frentes: internacionalização e comércio exterior, infraestrutura e logística, capacitação de mão de obra e desburocratização.

Exploração sustentável de ativos florestais exóticos e nativos, em uma área de 44.000 ha, compreendendo blocos de áreas na Bacia Litorânea, Bacia do Rio Ribeira e Bacia do Médio Iguaçu, tendo como resultados finais o desenvolvimento de uma metodologia concreta e prática sobre o manejo de florestas exóticas plantadas tendo com objetivo a sustentabilidade ambiental, social e econômica nas áreas de influência, principalmente a manutenção e melhoria de remanescentes de florestas nativas hoje existentes, contribuindo para a manutenção da biodiversidade do Estado do Paraná.

Promover a manutenção e a modernização contínua do Registro Público de Empresas Mercantis no Estado do Paraná, através de ações visando a redução do prazo médio de abertura, alteração e encerramento de empresas, notadamente com a implantação da Rede Nacional para a Simplificação do Registro e da Legalização de Empresas e Negócios (REDESIM), instituída pela Lei nº. 11.598/2007.

A metrologia legal é parte da metrologia relacionada às atividades resultantes de exigências obrigatórias, referentes às medições, unidades de medida, instrumentos e métodos de medição, que são desenvolvidas por organismos competentes. Tem como objetivo principal proteger o consumidor tratando das unidades de medida, métodos e instrumentos de medição, de acordo com as exigências técnicas e legais obrigatórias.

Indicadores

Denominação e Fonte	Unidade de Medida	Referência		Previsão
		Data	Índice	Índice 2015
Participação do Paraná nas Exportações Nacionais Fonte: MDIC / SECEX	%	20/09/2011	7,02	7,02

Principais Propostas

Fortalecimento das Micro e Pequenas Empresas
Linhas de Crédito e Incentivos Fiscais
Sistemas Municipais / Regionais de Inovação Tecnológica

Recursos	Valor 2012 (R\$ 1,00)	Valor 2013-2015 (R\$ 1,00)
Orçamento Fiscal e Próprio da Administração Indireta	86.788.150	307.187.883
Tesouro	41.971.050	148.557.125
Outras Fontes	44.817.100	158.630.758
Valor Global	393.976.033	

Iniciativas

4230 Promoção da Competitividade e Atração de Investimentos Estratégicos

Órgão/Unidade: SEIM/GS - SEIM

Meta: ação realizada

Unidade de Medida	Quantidade por Mesorregião										Estado	Total
	Centro Ocidental	Centro Oriental	Centro Sul	Metropolitana de Curitiba	Noroeste	Norte Central	Norte Pioneiro	Oeste	Sudeste	Sudoeste		
unidade	32	36	48	68	36	100	32	60	28	44	0	484

Meta cumulativa: Sim

Caracterização

Promover a atração, constituição e a integração de novas empresas; incentivar o empreendedorismo e o adensamento da cadeia produtiva, mediante apoio técnico e gerencial, além de realizar a melhoria da competitividade e a inserção de produtos e serviços no mercado nacional e internacional. Obter a excelência no gerenciamento das informações, proporcionando condições para obtenção de vantagem competitiva, agregação de valor econômico às empresas e valor de mercado aos produtos.

Recursos	Valor 2012 (R\$ 1,00)	Valor 2013-2015 (R\$ 1,00)
Total Orçamentário	33.100.000	117.157.918
Valor Global	150.257.918	

4233 Verificação e Fiscalização Metrológica e da Qualidade

Órgão/Unidade: SEIM/IPEM

Meta: instrumento de medir e/ou medida materializada/verificada/calibrada

Unidade de Medida	Quantidade por Mesorregião										Estado	Total
	Centro Ocidental	Centro Oriental	Centro Sul	Metropolitana de Curitiba	Noroeste	Norte Central	Norte Pioneiro	Oeste	Sudeste	Sudoeste		
unidade	0	0	1.214.770	4.706.738	0	3.493.773	0	1.191.059	0	0	0	10.606.340

Meta cumulativa: Não

Caracterização

Propiciar à sociedade paranaense, por meio da verificação e fiscalização metrológica e da qualidade a justa concorrência entre as empresas e proteger as relações comerciais da indústria com o comércio e deste com o consumidor final, com as seguintes ações: verificação metrológica; inspeção e medição em mercadorias pré-medidas para avaliação da conformidade; fiscalização de produtos têxteis; fiscalização de produtos e serviços com a conformidade avaliada; registros e fiscalização de empresas com declaração de conformidade e calibração de instrumentos de medir e medidas materializadas.

Recursos	Valor 2012 (R\$ 1,00)	Valor 2013-2015 (R\$ 1,00)
Total Orçamentário	14.700.000	52.030.858
Valor Global	66.730.858	

4234 Modernização do Registro Público de Empresas no Estado

Órgão/Unidade: SEIM/JUCEPAR

Meta: prazo médio de abertura de empresas

Unidade de Medida	Quantidade por Mesorregião										Estado	Total
	Centro Ocidental	Centro Oriental	Centro Sul	Metropolitana de Curitiba	Noroeste	Norte Central	Norte Pioneiro	Oeste	Sudeste	Sudoeste		
percentual	40	40	40	40	40	40	40	40	40	40	0	400

Meta cumulativa: Sim

Caracterização

Implantar sistema integrador estadual, com a finalidade de interligar os órgãos que participam do processo de registro, alteração e baixa de empresas, com entrada única de dados, acessado via internet, reduzindo a burocracia ao mínimo necessário. Executar o registro público de empresas mercantis e atividades afins, no âmbito do Estado do Paraná. Autenticar documentos de escrituração mercantil das empresas e dos agentes auxiliares do comércio. Expedir certidões dos documentos arquivados. Publicar extrato dos documentos submetidos a registro em diário oficial. Executar a digitalização dos documentos arquivados. Firmar convênios visando à descentralização do atendimento no interior do Estado.

Recursos	Valor 2012 (R\$ 1,00)	Valor 2013-2015 (R\$ 1,00)
Total Orçamentário	17.912.000	63.399.777
Valor Global	81.311.777	

4235 Gestão da Informação Geológica e dos Recursos Minerais

Órgão/Unidade: SEIM/MINEROPAR

Meta: assessoria realizada

Unidade de Medida	Quantidade por Mesorregião										Estado	Total
	Centro Ocidental	Centro Oriental	Centro Sul	Metropolitana de Curitiba	Noroeste	Norte Central	Norte Pioneiro	Oeste	Sudeste	Sudoeste		
unidade	210	630	336	1.470	210	210	210	336	420	168	0	4.200

Meta cumulativa: Sim

Caracterização

Gerar, resgatar e disponibilizar informações geológicas básicas e temáticas, visando dar suporte à gestão territorial e ambiental, ao reconhecimento e aproveitamento dos recursos minerais, assessorando tecnicamente os órgãos e entidades do Estado do Paraná, as prefeituras municipais e a indústria mineral.

Recursos	Valor 2012 (R\$ 1,00)	Valor 2013-2015 (R\$ 1,00)
Total Orçamentário	9.311.050	32.956.592
Valor Global	42.267.642	

4236 Gestão de Ativos Florestais e Ambientais

Órgão/Unidade: SEIM/AMBIENTALP

Meta: área de floresta exótica explorada e mantida

Unidade de Medida	Quantidade por Mesorregião										Estado	Total
	Centro Ocidental	Centro Oriental	Centro Sul	Metropolitana de Curitiba	Noroeste	Norte Central	Norte Pioneiro	Oeste	Sudeste	Sudoeste		
hectare	0	19.507	3.378	20.764	0	0	0	0	0	0	0	43.649

Meta cumulativa: Não

Caracterização

Regularizar fundiária e ambientalmente todos os imóveis da empresa, bem como a valoração de suas áreas e ativos ambientais e florestais, a identificação, classificação, recomposição, certificação e monitoramento de ativos ambientais para fins de compensação e prestar serviços ambientais e/ou formação de unidades de conservação, o manejo florestal em espécies exóticas para fins de atividade sustentável, manejo florestal em espécies nativas reflorestadas para fins de atividade sustentável (palmito, araucária e bracinga) através de projetos sócio-ambientais, a implantação de sistemas de corredores de biodiversidades nas bacias de atuação do projeto, a montagem e a operação de um sistema de informações geográficas para gerenciamento de ativos florestais e ambientais e a criação de núcleos de educação ambiental em todos os núcleos da empresa, voltados para alunos do ensino fundamental e médio da rede pública estadual.

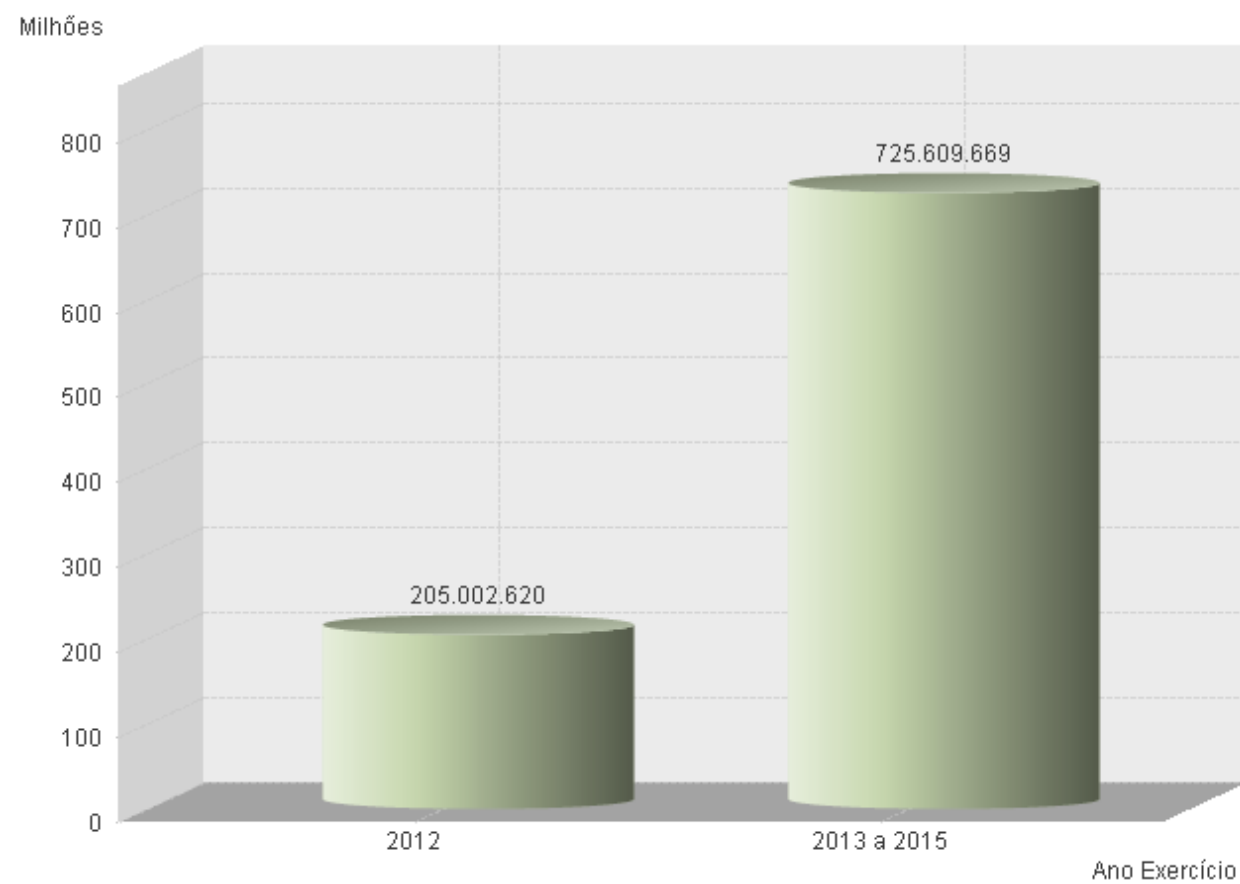
Recursos	Valor 2012 (R\$ 1,00)	Valor 2013-2015 (R\$ 1,00)
Total Orçamentário	11.765.100	41.642.738
Valor Global	53.407.838	



12. Paraná Inovador



Recursos Totais



PROGRAMA: 12 Paraná Inovador

Órgão Responsável: Secretaria de Estado da Ciência, Tecnologia e Ensino Superior - SETI

Contextualização:

As ações em Ciência, Tecnologia e Inovação visam o desenvolvimento social, promovido por meio da melhoria da qualidade de vida, da geração de emprego e renda. Para isto, é necessária constituição de alianças estratégicas e o desenvolvimento de projetos de cooperação que objetivem a geração de produtos e processos inovadores, além de programas que socializem informações que possam subsidiar políticas de governo e possibilitem à sociedade o acesso ao conhecimento e a aplicação de seus resultados.

Os programas e projetos desenvolvidos e/ou apoiados pelo Sistema Estadual de Ciência, Tecnologia e Ensino Superior devem garantir o desenvolvimento científico, humano, cultural e econômico. Para este fim serão focalizados o saber e a qualificação, a modernização do Estado, a criação de um ambiente favorável ao desenvolvimento de empreendimentos inovadores, a transferência de conhecimento da academia para o setor produtivo e a inclusão social.

Nesse contexto, o Programa Paraná Inovador volta-se ao incentivo ao desenvolvimento científico, tecnológico e à inovação mediante parcerias com instituições empreendedoras - empresas, instituições de ensino superior, centros de pesquisa, organizações não governamentais e Governo do Estado - com o objetivo viabilizar programas e projetos que possam fomentar atividades nas áreas estratégicas para o desenvolvimento sustentável do Estado: biotecnologia, tecnologias da informação e comunicação, insumos para a saúde, biocombustíveis, energia e agropecuária.

As metas do Programa explicitam algumas das oportunidades criadas para o seu desenvolvimento:

1. elabora de nova minuta da lei de Inovação Estadual gerando subsídios para uma reestruturação dos marcos legais da área de Ciência, Tecnologia e Inovação, tanto para os segmentos públicos como para os privados, de modo que os órgãos de fiscalização governamentais e agências de fomento atuem de forma alinhada com a política nacional na área de C, T & I. A nova Lei deve facilitar o acesso aos recursos, além de normatizar as relações entre os setores;
2. criar ambientes de inovação, atuando em rede, apoiando aos Arranjos Produtivos Locais, com a mobilização de trabalhadores, empresários, governo, universidades e institutos para o planejamento de estratégias voltadas para a inovação e o desenvolvimento sustentável;
3. promover a interação entre as Universidades Estaduais, Institutos de Pesquisa e as empresas, visando promover uma ampla rede de pesquisa e inovação;
4. fomentar a formação de recursos humanos para as áreas estratégicas do Estado; e
5. promover a visibilidade de produtos e serviços de base tecnológica desenvolvidos no Estado.

As estratégias escolhidas para o alcance das metas são:

- a) a composição de equipe representativa dos diversos segmentos para a elaboração de uma proposta de minuta para a Lei de Inovação, a qual encontra-se disponível para consulta pública e posterior encaminhamento;
- b) organização de uma rede paranaense de arranjos produtivos locais, visando melhorar a competitividade de segmentos econômicos. Uma ação específica nessa direção é a implementação de Centros Vocacionais Tecnológicos, que visa a capacitação, observada a vocação produtiva da região, ampliando as oportunidades de negócios das microempresas. Está definido pelo Ministério da Ciência, Tecnologia e Inovação edital, cujo princípio norteador será o mapeamento das regiões do Estado em relação ao Índice de Desenvolvimento Humano (IDH). Instituições Públicas de Ensino Superior serão responsáveis pela organização e gestão didático-pedagógica dos centros, cujo foco será a vocação regional. Parcerias com o Estado e os Municípios garantirão o espaço físico e os recursos humanos para sua execução;
- c) ações integradas (SETI, Fundação Araucária, FINEP, empresas) para que o conhecimento gerado se converta em valores econômicos e sociais;
- d) inserção de Mestres e Doutores nas micro e pequenas empresas;
- e) formação de Polos de Excelência - organizar e fortalecer estruturas geradoras de conhecimento, tecnologias, formação de recursos humanos e prestação de serviços. Reunir

massa crítica de pesquisadores, universidades, centros de pesquisas e entidades empresariais;
f) criação do Portal de Ciência, Tecnologia & Inovação.

As principais propostas do Programa estão alinhadas com as Metas de Governo para Ciência, Tecnologia & Inovação, quais sejam:

- a) organizar e apoiar o sistema estadual de inovação como suporte para o desenvolvimento sustentável paranaense;
- b) promover ampla rede paranaense de pesquisa e inovação através de políticas de desenvolvimento econômico nos setores estratégicos da biotecnologia (agrícola, avícola, florestal, saúde, indústria alimentar e energias renováveis);
- c) fomentar o desenvolvimento da ciência e tecnologia a partir das instituições acadêmicas e de pesquisa;
- d) promover a ampliação estratégica do ensino superior;
- e) ampliar o acesso às redes digitais de conhecimento;
- f) potencializar a articulação das universidades com a gestão estadual e municipal;
- g) criar incentivos para que as universidades e institutos de pesquisa trabalhem em parceria com os Arranjos Produtivos Locais na solução dos gargalos tecnológicos e de mão de obra;
- h) promover a continuidade da inovação nas cadeias já instaladas como setor metal mecânico e de tecnologias da informação e comunicação;
- i) moldar o Sistema de Inovação por conceitos de Inovação Aberta que permitem uma maior integração e interação do Governo, Setor Privado e Terceiro Setor;
- j) entender o posicionamento estratégico e competitivo do Paraná face ao Brasil e ao exterior, necessitando elevá-lo à categoria Classe Mundial;
- k) entender o Sistema de Inovação como base de desenvolvimento humano, do cidadão paranaense, de sua qualidade de vida, empregabilidade e renda.

Indicadores

Denominação e Fonte	Unidade de Medida	Referência		Previsão
		Data	Índice	Índice 2015
Contratos de Exploração de Patentes e Fornecimento de Tecnologia Fonte: INPI	unidade	30/12/2009	323,00	500,00
Centros Vocacionais Tecnológicos Fonte: Ministério da Ciência e Tecnologia - MCT	unidade	31/08/2011	14,00	20,00

Principais Propostas

Ampliar ambientes de inovação
Certificação de patentes
Criação de parques tecnológicos virtuais
Inserção de Mestres e Doutores nas micro e pequenas empresas
Interação entre as universidades, institutos de pesquisas e as empresas
Lei de Ciência, Tecnologia & Inovação do Paraná
Portal Paraná Inovação

Principais Propostas

Rede Paranaense de Ciência, Tecnologia & Inovação

Sistema de Indicadores em Ciência, Tecnologia e Inovação do Paraná

Recursos	Valor 2012 (R\$ 1,00)	Valor 2013-2015 (R\$ 1,00)
Orçamento Fiscal e Próprio da Administração Indireta	205.002.620	725.609.669
Tesouro	149.984.440	530.872.044
Outras Fontes	55.018.180	194.737.625
Valor Global	930.612.289	

Iniciativas

4150 Gestão Administrativa - UGF

Órgão/Unidade: SETI/FPR

Caracterização

Propiciar as condições administrativas para a execução dos programas e projetos do Fundo Paraná em benefício da ciência e tecnologia.

Recursos	Valor 2012 (R\$ 1,00)	Valor 2013-2015 (R\$ 1,00)
Total Orçamentário	3.700.100	13.096.556
Valor Global	16.796.656	

4151 Apoio ao Desenvolvimento Científico, Tecnológico e Inovação

Órgão/Unidade: SETI/FPR

Meta: projeto apoiado

Unidade de Medida	Quantidade por Mesorregião										Estado	Total
	Centro Ocidental	Centro Oriental	Centro Sul	Metropolitana de Curitiba	Noroeste	Norte Central	Norte Pioneiro	Oeste	Sudeste	Sudoeste		
unidade	0	0	0	0	0	0	0	0	0	0	200	200

Meta cumulativa: Não

Caracterização

Viabilizar financeiramente os programas e projetos voltados para as áreas de biotecnologia, tecnologia da informação e comunicação, insumos para saúde, biocombustíveis, energia e agropecuária que possam fomentar atividades nas áreas estratégicas de governo e outras afins, para o Desenvolvimento Sustentável do Estado, segundo as diretrizes e políticas recomendadas pelo Conselho Paranaense de Ciência e Tecnologia - CCT Paraná.

Recursos	Valor 2012 (R\$ 1,00)	Valor 2013-2015 (R\$ 1,00)
Total Orçamentário	119.636.420	338.763.849
Valor Global	458.400.269	

4152 Produção, Soluções Tecnológicas, Pesquisa e Inovação - TECPAR

Órgão/Unidade: SETI/TECPAR

Meta: benefício concedido

Unidade de Medida	Quantidade por Mesorregião										Estado	Total
	Centro Ocidental	Centro Oriental	Centro Sul	Metropolitana de Curitiba	Noroeste	Norte Central	Norte Pioneiro	Oeste	Sudeste	Sudoeste		
unidade	0	0	0	44.005.957	0	0	0	0	0	0	0	44.005.957

Meta cumulativa: Não

Caracterização

Desenvolver pesquisa por meio de cultivo celular para produção da vacina antirrábica de uso veterinário distribuídas pelo Programa Nacional de Profilaxia da Raiva, objetivando maior segurança ao combate de doenças; desenvolver soluções tecnológicas a fim de atender as empresas sediadas no país visando melhorar sua competitividade; pesquisa e inovação utilizando metodologia e técnicas propiciando melhorias dos processos com a finalidade de suprir a demanda explicitada pelo Complexo Industrial da Saúde.

Recursos	Valor 2012 (R\$ 1,00)	Valor 2013-2015 (R\$ 1,00)
Total Orçamentário	81.666.100	289.058.314
Valor Global	370.724.414	

4153 Aplicação de Recursos em Ciência e Tecnologia - FUNDO PARANÁ - TECPAR

Órgão/Unidade: SETI/TECPAR

Meta: ação realizada

Unidade de Medida	Quantidade por Mesorregião										Estado	Total
	Centro Ocidental	Centro Oriental	Centro Sul	Metropolitana de Curitiba	Noroeste	Norte Central	Norte Pioneiro	Oeste	Sudeste	Sudoeste		
unidade	0	0	0	5.900	0	0	0	0	0	0	0	5.900

Meta cumulativa: Não

Caracterização

Pesquisar, desenvolver e produzir imunobiológicos, por biotecnologia avançada; prover a adequação física e a modernização da estrutura técnica e laboratorial dos sistemas de controle da qualidade e boas práticas de fabricação. Executar ações transversais de apoio a processos de realização permanente da capacidade tecnológica do TECPAR, incluindo adequação de áreas físicas, qualificação de recursos humanos, despesas de custeio de projetos de pesquisa, desenvolvimento e inovação, aquisição de insumos, soluções tecnológicas, melhoria dos processos de gestão e de avaliação da conformidade e desenvolvimento do Programa Paranaense de Bioenergia.

Recursos	Valor 2012 (R\$ 1,00)	Valor 2013-2015 (R\$ 1,00)
Total Orçamentário	0	84.690.950
Valor Global	84.690.950	

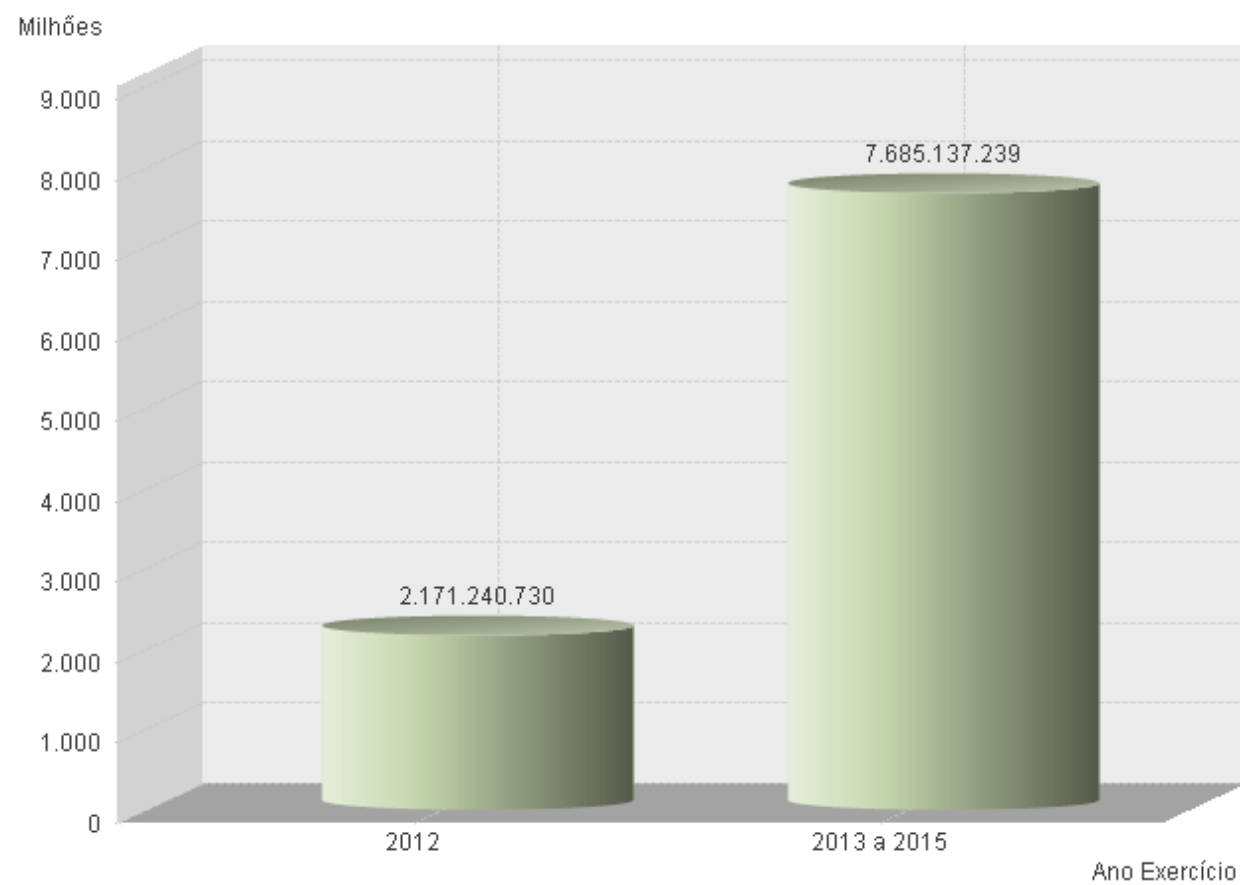


13. Paraná Seguro



Detran PR

Recursos Totais



PROGRAMA: 13 Paraná Seguro

Órgão Responsável: Secretaria de Estado da Segurança Pública - SESP

Contextualização:

O Programa propõe o estabelecimento de políticas transformadoras para o cumprimento dos ditames constitucionais de estabelecimento de uma sociedade justa, livre e solidária.

Dentre os serviços prestados pelo Estado, a segurança pública é a terceira maior demanda da sociedade, com média de 24,64%, com exceção da Região Metropolitana de Curitiba, que aparece em segundo lugar como anseio de 44,78% da população e da Região do Norte Pioneiro, em quarto lugar, com 19,18%.

A situação de insegurança em que está inserida a sociedade, atingindo especialmente os mais jovens, é a principal consequência do desenvolvimento heterogêneo e concentrado do Estado, sendo a violência, a terceira causa de mortes no Estado e a taxa de mortalidade por acidentes de trânsito, a quinta do país.

As estratégias de ação do Programa abrangem:

- a) o uso da inteligência e da gestão de informações, considerando que a polícia inteligente previne para não precisar reprimir;
- b) o conhecimento dos problemas e anseios da sociedade;
- c) o aperfeiçoamento do Sistema de Segurança Pública e o respeito às instituições que o compõem;
- d) a retomada dos investimentos pelo aperfeiçoamento dos mecanismos de captação e aplicação dos recursos;
- e) a criação de comandos integrados para que as unidades executoras atuem de acordo com as peculiaridades regionais;
- f) o estabelecimento de iniciativas coerentes para a redução da criminalidade em todo o Estado.

As propostas comuns a todas as mesorregiões contemplam a participação da polícia na comunidade, a reativação da patrulha rural e a ampliação do contingente policial.

Indicadores

Denominação e Fonte	Unidade de Medida	Referência		Previsão
		Data	Índice	Índice 2015
Taxa de Homicídio Doloso por 100 mil Habitantes Fonte: SESP/CAPE	razão	31/12/2010	30,40	21,50

Principais Propostas

Combater o crime organizado
Desenvolver aplicação ampliada de inteligência e tecnologia em segurança
Fortalecer as forças policiais civil e militar
Prevenir a violência entre os jovens
Reduzir a criminalidade urbana e rural

Plano Plurianual 2012 - 2015

Paraná Seguro - SESP

Recursos	Valor 2012 (R\$ 1,00)	Valor 2013-2015 (R\$ 1,00)
Orçamento Fiscal e Próprio da Administração Indireta	2.171.240.730	7.685.137.239
Tesouro	1.688.465.390	5.976.347.103
Outras Fontes	482.775.340	1.708.790.136
Valor Global	9.856.377.969	

Iniciativas

3014 Investimentos para o Paraná Seguro

Órgão/Unidade: SESP/GS - SESP

Meta: unidade atendida

Unidade de Medida	Quantidade por Mesorregião										Estado	Total
	Centro Ocidental	Centro Oriental	Centro Sul	Metropolitana de Curitiba	Noroeste	Norte Central	Norte Pioneiro	Oeste	Sudeste	Sudoeste		
unidade	0	0	0	40	0	0	0	0	0	0	0	40

Meta cumulativa: Sim

Caracterização

Prover recursos para a modernização das unidades da SESP, a fim de priorizar o reequipamento e a reestruturação física e tecnológica das unidades e garantir a eficiência e eficácia dos serviços prestados ao cidadão. Possibilitar o apoio às unidades integrantes do Sistema Estadual de Segurança Pública, incluindo a integração com o Governo Federal e outros agentes financiadores, para a execução das propostas do Programa Paraná Seguro.

Recursos	Valor 2012 (R\$ 1,00)	Valor 2013-2015 (R\$ 1,00)
Total Orçamentário	202.925.920	718.259.160
Valor Global	921.185.080	

4063 Gestão do Grupamento Aeropolicial - Resgate Aéreo - GRAER

Órgão/Unidade: SESP/GS - SESP

Meta: pessoa atendida

Unidade de Medida	Quantidade por Mesorregião										Estado	Total
	Centro Ocidental	Centro Oriental	Centro Sul	Metropolitana de Curitiba	Noroeste	Norte Central	Norte Pioneiro	Oeste	Sudeste	Sudoeste		
unidade	188	172	200	400	280	256	172	232	132	168	0	2.200

Meta cumulativa: Sim

Caracterização

Atender e apoiar, com a utilização de aeronaves, ações de busca, resgate e salvamento a vítimas de acidentes e/ou traumas em áreas urbanas, rurais e rodovias, bem como, em matas, florestas, montanhas, rios, lagos e mar. Atuar em missões de apoio a operações policiais, de bombeiros e de defesa civil. Apoiar órgãos federais, estaduais e municipais que necessitem do emprego de aeronaves e em outras missões de preservação da ordem pública.

Recursos	Valor 2012 (R\$ 1,00)	Valor 2013-2015 (R\$ 1,00)
Total Orçamentário	4.000.000	14.158.057
Valor Global	18.158.057	

4066 Ações da Polícia Judiciária

Órgão/Unidade: SESP/DPC

Meta: inquérito policial instaurado

Unidade de Medida	Quantidade por Mesorregião										Estado	Total
	Centro Ocidental	Centro Oriental	Centro Sul	Metropolitana de Curitiba	Noroeste	Norte Central	Norte Pioneiro	Oeste	Sudeste	Sudoeste		
unidade	13.040	13.040	12.108	276.268	21.784	62.484	32.760	40.312	10.620	18.304	0	500.720

Meta cumulativa: Sim

Caracterização

Executar os serviços de polícia judiciária em todo o Estado. Promover ações específicas de combate ao crime organizado por meio do trabalho investigativo, de inteligência e de realização de operações conjuntas com outros órgãos e unidades policiais. Elaborar programas para atendimento aos grupos vulneráveis vítimas de violência. Instaurar inquéritos policiais para a elucidação de crimes e redução da criminalidade.

Recursos	Valor 2012 (R\$ 1,00)	Valor 2013-2015 (R\$ 1,00)
Total Orçamentário	368.223.970	1.303.333.942
Valor Global	1.671.557.912	

4067 Ações do Instituto de Identificação

Órgão/Unidade: SESP/II

Meta: documento de identificação civil e ou criminal emitido

Unidade de Medida	Quantidade por Mesorregião										Estado	Total
	Centro Ocidental	Centro Oriental	Centro Sul	Metropolitana de Curitiba	Noroeste	Norte Central	Norte Pioneiro	Oeste	Sudeste	Sudoeste		
unidade	21.488	55.296	40.488	1.478.576	14.168	171.600	16.800	116.472	16.584	25.760	0	1.957.232

Meta cumulativa: Sim

Caracterização

Manter um banco de dados com informações de identificação civil e criminal de pessoas. Realizar perícias papiloscópicas e necropapiloscópicas. Fazer o levantamento de impressões latentes. Identificar vítimas em locais de crime e de acidentes.

Recursos	Valor 2012 (R\$ 1,00)	Valor 2013-2015 (R\$ 1,00)
Total Orçamentário	1.100.000	3.893.466
Valor Global	4.993.466	

4068 Formação e Desenvolvimento para a Polícia Civil

Órgão/Unidade: SESP/EP

Meta: policial civil formado

Unidade de Medida	Quantidade por Mesorregião										Estado	Total
	Centro Ocidental	Centro Oriental	Centro Sul	Metropolitana de Curitiba	Noroeste	Norte Central	Norte Pioneiro	Oeste	Sudeste	Sudoeste		
unidade	0	0	0	3.600	0	920	0	680	0	0	0	5.200

Meta cumulativa: Sim

Caracterização

Promover a qualificação do profissional em segurança pública, com o objetivo de ampliar a eficiência policial pelo aperfeiçoamento técnico, científico e gerencial.

Recursos	Valor 2012 (R\$ 1,00)	Valor 2013-2015 (R\$ 1,00)
Total Orçamentário	1.750.000	6.194.150
Valor Global	7.944.150	

4069 Ações do Comando Geral da Polícia Militar

Órgão/Unidade: SESP/PM

Meta: operação policial realizada

Unidade de Medida	Quantidade por Mesorregião										Estado	Total
	Centro Ocidental	Centro Oriental	Centro Sul	Metropolitana de Curitiba	Noroeste	Norte Central	Norte Pioneiro	Oeste	Sudeste	Sudoeste		
unidade	40	36	40	80	56	52	36	48	28	36	0	452

Meta cumulativa: Sim

Caracterização

Melhorar o grau de segurança do cidadão proporcionando suporte à prevenção e repressão da criminalidade e da violência. Garantir o funcionamento do sistema médico, hospitalar, odontológico e laboratorial do Hospital da Polícia Militar, com vistas ao atendimento da saúde dos policiais militares e seus dependentes. Prover os meios necessários ao desenvolvimento das ações pertinentes ao Comando Geral da Polícia Militar.

Recursos	Valor 2012 (R\$ 1,00)	Valor 2013-2015 (R\$ 1,00)
Total Orçamentário	832.739.920	2.947.494.709
Valor Global	3.780.234.629	

4070 Ações do 1º Comando da PMPR - Curitiba

Órgão/Unidade: SESP/CPMPR

Meta: operação policial realizada

Unidade de Medida	Quantidade por Mesorregião										Estado	Total
	Centro Ocidental	Centro Oriental	Centro Sul	Metropolitana de Curitiba	Noroeste	Norte Central	Norte Pioneiro	Oeste	Sudeste	Sudoeste		
unidade	0	0	0	7.712	0	0	0	0	0	0	0	7.712

Meta cumulativa: Sim

Caracterização

Realizar o policiamento ostensivo e preventivo na área de atuação do 1º Comando da PMPR, com sede em Curitiba, intensificando e melhorando o policiamento comunitário na região, elevando assim, a sensação de segurança e de preservação da ordem pública. Apoiar as ações dos demais comandos regionais.

Recursos	Valor 2012 (R\$ 1,00)	Valor 2013-2015 (R\$ 1,00)
Total Orçamentário	22.954.130	81.246.468
Valor Global	104.200.598	

4071 Ações do 2º Comando da PMPR - Londrina

Órgão/Unidade: SESP/CPMPR

Meta: operação policial realizada

Unidade de Medida	Quantidade por Mesorregião										Estado	Total
	Centro Ocidental	Centro Oriental	Centro Sul	Metropolitana de Curitiba	Noroeste	Norte Central	Norte Pioneiro	Oeste	Sudeste	Sudoeste		
unidade	0	0	0	0	0	7.712	7.712	0	0	0	0	15.424

Meta cumulativa: Sim

Caracterização

Realizar o policiamento ostensivo e preventivo na área de atuação do 2º Comando da PMPR, com sede em Londrina, intensificando e melhorando o policiamento comunitário na região, elevando assim, a sensação de segurança e de preservação da ordem pública.

Recursos	Valor 2012 (R\$ 1,00)	Valor 2013-2015 (R\$ 1,00)
Total Orçamentário	849.760	3.007.738
Valor Global	3.857.498	

4072 Ações do Policiamento Rodoviário

Órgão/Unidade: SESP/CPI

Meta: policiamento realizado

Unidade de Medida	Quantidade por Mesorregião										Estado	Total
	Centro Ocidental	Centro Oriental	Centro Sul	Metropolitana de Curitiba	Noroeste	Norte Central	Norte Pioneiro	Oeste	Sudeste	Sudoeste		
quilômetro	1.390	1.265	1.469	2.938	2.058	1.894	1.258	1.701	965	1.227	0	16.165

Meta cumulativa: Não

Caracterização

Realizar o policiamento de trânsito nas rodovias estaduais sob a jurisdição do Departamento de Estradas de Rodagem, visando a normalidade no tráfego de veículos, o cumprimento da legislação de trânsito, a redução dos índices de acidentes e, como consequência, a segurança dos usuários.

Recursos	Valor 2012 (R\$ 1,00)	Valor 2013-2015 (R\$ 1,00)
Total Orçamentário	2.500.000	8.848.786
Valor Global	11.348.786	

4073 Ações do Policiamento Ambiental

Órgão/Unidade: SESP/CPI

Meta: fiscalização realizada

Unidade de Medida	Quantidade por Mesorregião										Estado	Total
	Centro Ocidental	Centro Oriental	Centro Sul	Metropolitana de Curitiba	Noroeste	Norte Central	Norte Pioneiro	Oeste	Sudeste	Sudoeste		
unidade	2.480	3.756	6.100	9.010	3.156	6.060	3.876	5.036	3.344	2.216	0	45.034

Meta cumulativa: Sim

Caracterização

Realizar o policiamento ostensivo com a finalidade de coibir e dissuadir ações que representem ameaças ou depredações ao meio ambiente. Executar ações de fiscalização da fauna, flora e de mineração, através do patrulhamento aéreo e terrestre. Autuar, administrativa e criminalmente os infratores.

Recursos	Valor 2012 (R\$ 1,00)	Valor 2013-2015 (R\$ 1,00)
Total Orçamentário	2.500.000	8.848.786
Valor Global	11.348.786	

4074 Ações do Corpo de Bombeiros

Órgão/Unidade: SESP/CB

Meta: ocorrência de bombeiro realizada

Unidade de Medida	Quantidade por Mesorregião										Estado	Total
	Centro Ocidental	Centro Oriental	Centro Sul	Metropolitana de Curitiba	Noroeste	Norte Central	Norte Pioneiro	Oeste	Sudeste	Sudoeste		
unidade	33.480	32.880	7.424	236.800	54.140	74.040	34.680	32.488	6.280	7.816	0	520.028

Meta cumulativa: Sim

Caracterização

Prevenir e combater incêndios. Realizar missões de busca, salvamento e resgate. Proporcionar plenas condições de emprego, imediato e eficiente, de pessoal e equipamentos, nas ações de prevenção aquáticas, principalmente durante a temporada de verão. Atuar em ações de defesa civil e em situações de calamidade pública. Prestar atendimento a outras ocorrências relacionadas ao Corpo de Bombeiros, visando proporcionar uma segurança adequada à população fixa e flutuante no Estado do Paraná. Realizar a formação e especialização de bombeiro militar. Manter o Projeto de Guarda-Vidas Civil. Adquirir, manter e recuperar a frota de viaturas e toda a infraestrutura à disposição da corporação para o desempenho de suas atividades.

Recursos	Valor 2012 (R\$ 1,00)	Valor 2013-2015 (R\$ 1,00)
Total Orçamentário	110.432.290	390.876.651
Valor Global	501.308.941	

4075 Formação e Desenvolvimento para a Polícia Militar

Órgão/Unidade: SESP/APMG

Meta: policial militar formado

Unidade de Medida	Quantidade por Mesorregião										Estado	Total
	Centro Ocidental	Centro Oriental	Centro Sul	Metropolitana de Curitiba	Noroeste	Norte Central	Norte Pioneiro	Oeste	Sudeste	Sudoeste		
unidade	0	0	0	12.240	0	0	0	0	0	0	0	12.240

Meta cumulativa: Sim

Caracterização

Promover a qualificação dos efetivos da Polícia Militar pela formação, aperfeiçoamento, especialização e ensino, para habilitação às funções de execução, organização e direção.

Recursos	Valor 2012 (R\$ 1,00)	Valor 2013-2015 (R\$ 1,00)
Total Orçamentário	2.200.000	7.786.931
Valor Global	9.986.931	

4076 Ações do Instituto Médico-Legal

Órgão/Unidade: SESP/POL CIENT

Meta: perícia médico-legal realizada

Unidade de Medida	Quantidade por Mesorregião										Estado	Total
	Centro Ocidental	Centro Oriental	Centro Sul	Metropolitana de Curitiba	Noroeste	Norte Central	Norte Pioneiro	Oeste	Sudeste	Sudoeste		
unidade	5.860	14.876	9.736	277.464	13.696	43.776	2.804	37.008	15.244	15.244	0	435.708

Meta cumulativa: Sim

Caracterização

Realizar perícias médico-legais em cadáveres, partes de corpos, ossadas completas ou não, bem como, em pessoas vivas, além de exames laboratoriais complementares nas áreas de anatomia patológica, toxicologia, química legal e sexologia forense, requisitadas por autoridades policiais, judiciárias e administrativas, necessárias ao esclarecimento dos processos.

Recursos	Valor 2012 (R\$ 1,00)	Valor 2013-2015 (R\$ 1,00)
Total Orçamentário	24.474.240	86.626.918
Valor Global	111.101.158	

4077 Ações do Instituto de Criminalística

Órgão/Unidade: SESP/POL CIENT

Meta: perícia técnico-científica realizada

Unidade de Medida	Quantidade por Mesorregião										Estado	Total
	Centro Ocidental	Centro Oriental	Centro Sul	Metropolitana de Curitiba	Noroeste	Norte Central	Norte Pioneiro	Oeste	Sudeste	Sudoeste		
unidade	0	17.600	16.000	113.640	8.000	56.000	0	40.000	0	8.000	0	259.240

Meta cumulativa: Sim

Caracterização

Constatar e elucidar a ocorrência de crimes por meio da realização de perícias ligadas à criminalística, emitindo laudos nas áreas de crimes contra a pessoa e o patrimônio, acidentes de trânsito, engenharia legal, identificação de veículos, balística forense, DNA forense, química legal, perícias contábeis, informática forense, fonética forense, desenho e retrato falado, marcas e patentes, documentoscopia e papiloscopia forense.

Recursos	Valor 2012 (R\$ 1,00)	Valor 2013-2015 (R\$ 1,00)
Total Orçamentário	2.260.000	7.999.302
Valor Global	10.259.302	

4078 Ações da Corregedoria da Polícia Civil

Órgão/Unidade: SESP/CORREG PC

Meta: correição executada

Unidade de Medida	Quantidade por Mesorregião										Estado	Total
	Centro Ocidental	Centro Oriental	Centro Sul	Metropolitana de Curitiba	Noroeste	Norte Central	Norte Pioneiro	Oeste	Sudeste	Sudoeste		
unidade	0	8.000	8.000	44.000	0	16.000	0	12.000	0	0	0	88.000

Meta cumulativa: Sim

Caracterização

Exercer o controle interno da atividade policial. Promover a apuração das infrações penais e transgressões disciplinares atribuídas à Polícia Civil. Determinar a instauração de investigações preliminares e sindicâncias. Designar, em caráter especial, autoridades policiais para instauração de inquéritos. Centralizar o cadastro e controle dos procedimentos disciplinares. Proceder as inspeções administrativas. Avocar e realizar os serviços de correição, em caráter permanente e extraordinário, nos procedimentos penais e administrativos.

Recursos	Valor 2012 (R\$ 1,00)	Valor 2013-2015 (R\$ 1,00)
Total Orçamentário	925.000	3.274.050
Valor Global	4.199.050	

4080 Ações do DETRAN

Órgão/Unidade: SESP/DETRAN

Meta: documento emitido

Unidade de Medida	Quantidade por Mesorregião										Estado	Total
	Centro Ocidental	Centro Oriental	Centro Sul	Metropolitana de Curitiba	Noroeste	Norte Central	Norte Pioneiro	Oeste	Sudeste	Sudoeste		
unidade	592.312	815.128	578.116	5.692.128	881.220	3.250.472	605.336	1.905.372	380.720	842.504	0	15.543.308

Meta cumulativa: Sim

Caracterização

Cumprir e fazer cumprir a legislação de trânsito, visando a manutenção das atividades típicas e serviços básicos no contexto da coordenação e controle do tráfego urbano. Otimizar os mecanismos estruturais, operacionais e gerenciais da Autarquia, qualificando e dinamizando, permanentemente, os serviços prestados aos clientes do sistema de trânsito em particular e à comunidade em geral. Prover mecanismos de redução dos índices de acidentes de trânsito no Estado, fomentando a participação da comunidade, capacitando-a e instrumentalizando-a para a humanização do trânsito paranaense. Participar de ações integradas de segurança pública e de melhoria da malha viária estadual e municipal.

Recursos	Valor 2012 (R\$ 1,00)	Valor 2013-2015 (R\$ 1,00)
Total Orçamentário	470.825.340	1.666.492.941
Valor Global	2.137.318.281	

4081 Ações do FUMPM

Órgão/Unidade: SESP/FUMPM

Meta: unidade atendida

Unidade de Medida	Quantidade por Mesorregião										Estado	Total
	Centro Ocidental	Centro Oriental	Centro Sul	Metropolitana de Curitiba	Noroeste	Norte Central	Norte Pioneiro	Oeste	Sudeste	Sudoeste		
unidade	0	0	0	37	0	0	0	0	0	0	0	37

Meta cumulativa: Não

Caracterização

Modernizar e equipar as unidades da Polícia Militar com os meios materiais necessários à operacionalização dos seus serviços.

Recursos	Valor 2012 (R\$ 1,00)	Valor 2013-2015 (R\$ 1,00)
Total Orçamentário	57.478.700	203.446.671
Valor Global	260.925.371	

4082 Ações do FUNRESPOL

Órgão/Unidade: SESP/FUNRESPOL

Meta: unidade atendida

Unidade de Medida	Quantidade por Mesorregião										Estado	Total
	Centro Ocidental	Centro Oriental	Centro Sul	Metropolitana de Curitiba	Noroeste	Norte Central	Norte Pioneiro	Oeste	Sudeste	Sudoeste		
unidade	0	0	0	140	0	0	0	0	0	0	0	140

Meta cumulativa: Não

Caracterização

Modernizar a estrutura física das unidades da Polícia Civil, pela aquisição de equipamentos e veículos, bem como, pela continuidade dos serviços, imprimindo maior agilidade no atendimento à população.

Recursos	Valor 2012 (R\$ 1,00)	Valor 2013-2015 (R\$ 1,00)
Total Orçamentário	11.978.000	42.396.302
Valor Global	54.374.302	

4083 Fundo de Reequipamento do Trânsito - FUNRESTRAN

Órgão/Unidade: SESP/FUNRESTRAN

Meta: plano elaborado

Unidade de Medida	Quantidade por Mesorregião										Estado	Total
	Centro Ocidental	Centro Oriental	Centro Sul	Metropolitana de Curitiba	Noroeste	Norte Central	Norte Pioneiro	Oeste	Sudeste	Sudoeste		
unidade	0	0	0	40	0	0	0	0	0	0	0	40

Meta cumulativa: Sim

Caracterização

Prover recursos para o reaparelhamento e custeio no contexto das ações de trânsito. Participar de ações integradas do DETRAN. Elaborar e executar programas de trabalho. Ampliar a frota de veículos e adquirir equipamentos para as ações de trânsito. Enfatizar a educação e segurança no trânsito, através de ações conjuntas, para os sistemas de registro eletrônico de infrações de trânsito. Elaborar planos de sinalização viária.

Recursos	Valor 2012 (R\$ 1,00)	Valor 2013-2015 (R\$ 1,00)
Total Orçamentário	11.950.000	42.297.195
Valor Global	54.247.195	

4084 Ações do FUNCB

Órgão/Unidade: SESP/FUNCB

Meta: vistoria realizada

Unidade de Medida	Quantidade por Mesorregião										Estado	Total
	Centro Ocidental	Centro Oriental	Centro Sul	Metropolitana de Curitiba	Noroeste	Norte Central	Norte Pioneiro	Oeste	Sudeste	Sudoeste		
unidade	19.040	96.640	22.440	205.200	77.200	305.320	28.796	88.800	19.680	77.200	0	940.316

Meta cumulativa: Sim

Caracterização

Adquirir, manter e recuperar os equipamentos, a frota e toda a infraestrutura à disposição do Corpo de Bombeiros, compreendendo viaturas e equipamentos de combate a incêndios e para salvamentos, além de veículos tipo automóveis para o transporte de pessoal. Construir e readequar as instalações de bombeiros na Capital e interior do Estado. Analisar projetos de prevenção contra incêndios e vistoriar edificações. Atuar em ações de Defesa Civil.

Recursos	Valor 2012 (R\$ 1,00)	Valor 2013-2015 (R\$ 1,00)
Total Orçamentário	36.271.000	128.381.718
Valor Global	164.652.718	

4085 Ações do 3º Comando da PMPR - Maringá

Órgão/Unidade: SESP/CPMPR

Meta: operação policial realizada

Unidade de Medida	Quantidade por Mesorregião										Estado	Total
	Centro Ocidental	Centro Oriental	Centro Sul	Metropolitana de Curitiba	Noroeste	Norte Central	Norte Pioneiro	Oeste	Sudeste	Sudoeste		
unidade	7.712	0	0	0	7.712	7.712	0	0	0	0	0	23.136

Meta cumulativa: Sim

Caracterização

Realizar o policiamento ostensivo e preventivo na área de atuação do 3º Comando da PMPR, com sede em Maringá, a fim de intensificar e melhorar o policiamento comunitário na região e assim elevar a sensação de segurança e preservação da ordem pública.

Recursos	Valor 2012 (R\$ 1,00)	Valor 2013-2015 (R\$ 1,00)
Total Orçamentário	675.430	2.390.694
Valor Global	3.066.124	

4086 Ações do 4º Comando da PMPR - Ponta Grossa

Órgão/Unidade: SESP/CPMPR

Meta: operação policial realizada

Unidade de Medida	Quantidade por Mesorregião										Estado	Total
	Centro Ocidental	Centro Oriental	Centro Sul	Metropolitana de Curitiba	Noroeste	Norte Central	Norte Pioneiro	Oeste	Sudeste	Sudoeste		
unidade	0	7.712	7.712	7.712	0	7.712	7.712	0	7.712	0	0	46.272

Meta cumulativa: Sim

Caracterização

Realizar o policiamento ostensivo e preventivo na área de atuação do 4º Comando da PMPR, com sede em Ponta Grossa, a fim de intensificar e melhorar o policiamento comunitário na região e assim elevar a sensação de segurança e preservação da ordem pública.

Recursos	Valor 2012 (R\$ 1,00)	Valor 2013-2015 (R\$ 1,00)
Total Orçamentário	602.040	2.130.929
Valor Global	2.732.969	

4087 Ações do 5º Comando da PMPR - Cascavel

Órgão/Unidade: SESP/CPMPR

Meta: operação policial realizada

Unidade de Medida	Quantidade por Mesorregião										Estado	Total
	Centro Ocidental	Centro Oriental	Centro Sul	Metropolitana de Curitiba	Noroeste	Norte Central	Norte Pioneiro	Oeste	Sudeste	Sudoeste		
unidade	0	0	7.712	0	0	0	0	7.712	0	7.712	0	23.136

Meta cumulativa: Sim

Caracterização

Realizar o policiamento ostensivo e preventivo na área de atuação do 5º Comando da PMPR, com sede em Cascavel, a fim de intensificar e melhorar o policiamento comunitário na região e assim elevar a sensação de segurança e preservação da ordem pública.

Recursos	Valor 2012 (R\$ 1,00)	Valor 2013-2015 (R\$ 1,00)
Total Orçamentário	975.380	3.452.371
Valor Global	4.427.751	

4088 Ações do 6º Comando da PMPR - São José dos Pinhais

Órgão/Unidade: SESP/CPMPR

Meta: operação policial realizada

Unidade de Medida	Quantidade por Mesorregião										Estado	Total
	Centro Ocidental	Centro Oriental	Centro Sul	Metropolitana de Curitiba	Noroeste	Norte Central	Norte Pioneiro	Oeste	Sudeste	Sudoeste		
unidade	0	0	0	7.712	0	0	0	0	0	0	0	7.712

Meta cumulativa: Sim

Caracterização

Realizar o policiamento ostensivo e preventivo na área de atuação do 6º Comando da PMPR, com sede em São José dos Pinhais, a fim de intensificar e melhorar o policiamento comunitário na região e assim elevar a sensação de segurança e preservação da ordem pública.

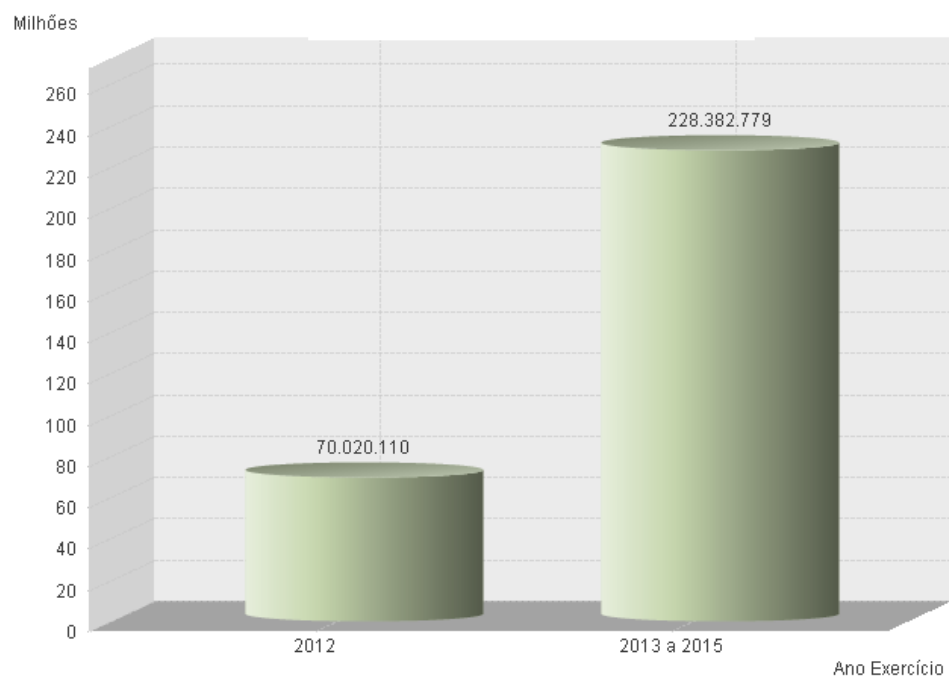
Recursos	Valor 2012 (R\$ 1,00)	Valor 2013-2015 (R\$ 1,00)
Total Orçamentário	649.610	2.299.304
Valor Global	2.948.914	



14. Paran  Sustent vel



Recursos Totais



PROGRAMA: 14 Paraná Sustentável

Órgão Responsável: Secretaria de Estado do Meio Ambiente e Recursos Hídricos - SEMA

Contextualização:

Promover o desenvolvimento sustentável e a conservação da biodiversidade por meio de incentivos e apoio a políticas públicas que promovam a adequação dos setores produtivos do Estado às exigências ambientais; implantação de políticas públicas de saneamento básico nos ambientes urbano e rural, da prevenção e recuperação da saúde dos solos, do correto aproveitamento dos resíduos sólidos, garantindo sua gestão sustentável e, ainda, a revisão da legislação estadual do meio ambiente e continuidade da implantação do Sistema Estratégico de Gestão de Recursos Hídricos.

Executar as políticas públicas agrária, fundiária, cartográfica e geodésica do Estado do Paraná. Delimitar o espaço geográfico, para fornecer à administração pública, completo e atualizado conhecimento territorial e gerar dados e informações de uso multifuncional para o Programa Zoneamento Ecológico Econômico e para o Plano Cartográfico Estadual.

Incentivar e promover ações para a mitigação das emissões de gases de efeito estufa e adaptação aos impactos das mudanças climáticas, por meio da implementação da Política Estadual de Mudanças Climáticas, criação do Registro Estadual de Gases de Efeito Estufa e Mapeamento de vulnerabilidades climáticas no Paraná.

Promover ações de conservação e recuperação da biodiversidade no Estado, contribuindo para a implementação da convenção da biodiversidade biológica, por meio de incentivos e ações para a valorização dos ambientes naturais e a restauração da conectividade com a implantação de corredores ecológicos que promovam a melhoria das condições climáticas.

Garantir áreas protegidas representativas dos ecossistemas paranaenses, com a melhor qualidade de vida à população.

Promover a Educação Ambiental nos processos contínuos e permanentes de aprendizagem, em caráter não formal, voltados ao exercício de uma cidadania comprometida com a preservação, conservação, recuperação e melhoria do meio ambiente e da qualidade de vida, para todas as espécies.

Indicadores

Denominação e Fonte	Unidade de Medida	Referência		Previsão
		Data	Índice	Índice 2015
Microrregiões com Plano de Gestão de Resíduos Sólidos Fonte: AGUASPARANÁ	unidade		0,00	30,00
Bacias Hidrográficas com Plano de Gestão Fonte: AGUASPARANÁ	unidade		0,00	10,00

Principais Propostas

Conservação da Biodiversidade e Gestão das Mudanças Climáticas
Modernização e Compartilhamento da Gestão Ambiental com os Municípios
Plano Cartográfico

Principais Propostas

Regularização Fundiária
Sistema de Gestão de Recursos Hídricos e da Qualidade do Ar
Sistemas de Gestão de Saneamento Básico e Resíduos Sólidos
Zoneamento Ecológico Econômico (ZEE)

Recursos	Valor 2012 (R\$ 1,00)	Valor 2013-2015 (R\$ 1,00)
Orçamento Fiscal e Próprio da Administração Indireta	70.020.110	228.382.779
Tesouro	46.797.330	146.185.420
Outras Fontes	23.222.780	82.197.359
Valor Global	298.402.889	

Iniciativas

3034 Desenvolvimento Econômico Territorial - PROTERRITÓRIOS - ITC

Órgão/Unidade: SEMA/ITC

Meta: propriedade regularizada

Unidade de Medida	Quantidade por Mesorregião										Estado	Total
	Centro Ocidental	Centro Oriental	Centro Sul	Metropolitana de Curitiba	Noroeste	Norte Central	Norte Pioneiro	Oeste	Sudeste	Sudoeste		
unidade	170	170	480	650	0	450	665	170	445	0	0	3.200

Meta cumulativa: Sim

Caracterização

Executar trabalhos de regularização fundiária e ajuizamento de ações de usucapião, com participação do BIRD.

Recursos	Valor 2012 (R\$ 1,00)	Valor 2013-2015 (R\$ 1,00)
Total Orçamentário	3.474.700	7.513.385
Valor Global	10.988.085	

3035 Modernização do Licenciamento, Outorga, Monitoramento e Fiscalização do Meio Ambiente - IAP - BIRD

Órgão/Unidade: SEMA/IAP

Meta: sistema modernizado

Unidade de Medida	Quantidade por Mesorregião										Estado	Total
	Centro Ocidental	Centro Oriental	Centro Sul	Metropolitana de Curitiba	Noroeste	Norte Central	Norte Pioneiro	Oeste	Sudeste	Sudoeste		
percentual	0	0	0	0	0	0	0	0	0	0	100	100

Meta cumulativa: Sim

Caracterização

Modernizar os instrumentos de promoção da conformidade ambiental com a legislação vigente, envolvendo a descentralização compartilhada do licenciamento e da fiscalização ambientais para os municípios, o dimensionamento e a implementação da rede de qualidade do ar, a concepção do sistema de fiscalização veicular, a equipamentação da fiscalização e do monitoramento e a implantação de um Balcão único para licenciamento e outorga, com dois objetivos simultâneos: reduzir prazos do licenciamento e aumentar a qualificação dos processos e dos produtos.

Recursos	Valor 2012 (R\$ 1,00)	Valor 2013-2015 (R\$ 1,00)
Total Orçamentário	2.800.000	16.000.000
Valor Global	18.800.000	

3036 Gestão de Riscos Naturais e Antrópicos - AGUASPARANÁ - BIRD

Órgão/Unidade: SEMA/AGUASPARANÁ

Meta: sistema implantado

Unidade de Medida	Quantidade por Mesorregião										Estado	Total
	Centro Ocidental	Centro Oriental	Centro Sul	Metropolitana de Curitiba	Noroeste	Norte Central	Norte Pioneiro	Oeste	Sudeste	Sudoeste		
percentual	0	0	0	0	0	0	0	0	0	0	100	100

Meta cumulativa: Sim

Caracterização

Desenvolver e implantar uma política de gestão de riscos, regulamentação, arranjo institucional e plano de gestão de desastres de causas naturais e antrópicas, visando evitar a ocorrência e minimizar as suas consequências. Conceber um plano de gestão de riscos de desastres de causas antrópicas, envolvendo o adensamento da rede de estações hidrometeorológicas operadas pelo Instituto das Águas do Paraná.

Recursos	Valor 2012 (R\$ 1,00)	Valor 2013-2015 (R\$ 1,00)
Total Orçamentário	250.000	2.909.000
Valor Global	3.159.000	

3037 Gestão de Água e Solo Rural em Microbacias - AGUASPARANÁ - BIRD

Órgão/Unidade: SEMA/AGUASPARANÁ

Meta: família atendida

Unidade de Medida	Quantidade por Mesorregião										Estado	Total
	Centro Ocidental	Centro Oriental	Centro Sul	Metropolitana de Curitiba	Noroeste	Norte Central	Norte Pioneiro	Oeste	Sudeste	Sudoeste		
unidade	700	350	725	925	1.475	1.975	1.150	1.250	525	925	0	10.000

Meta cumulativa: Sim

Caracterização

Promover a gestão ambiental integrada em microbacias, com o objetivo de recuperar a capacidade produtiva dos recursos naturais, com base na gestão de microbacias hidrográficas. Estabelecer um novo marco de gestão pública na área rural, integrando ações de vários programas ambientais, sociais e produtivos em um mesmo espaço físico, com forte participação popular e base técnica. Elaborar e executar projetos para implantação de sistemas comunitários de abastecimento de água no meio rural, tais como poços artesianos, reservatórios e rede de distribuição.

Recursos	Valor 2012 (R\$ 1,00)	Valor 2013-2015 (R\$ 1,00)
Total Orçamentário	12.142.470	45.930.200
Valor Global	58.072.670	

3038 Implantação de Planos de Bacias - FRHI

Órgão/Unidade: SEMA/FRHI/PR

Meta: bacia conservada e revitalizada

Unidade de Medida	Quantidade por Mesorregião										Estado	Total
	Centro Ocidental	Centro Oriental	Centro Sul	Metropolitana de Curitiba	Noroeste	Norte Central	Norte Pioneiro	Oeste	Sudeste	Sudoeste		
unidade	4	4	4	8	4	4	4	0	0	0	0	32

Meta cumulativa: Sim

Caracterização

Elaborar, executar e controlar planos, programas, ações e projetos técnicos de proteção, conservação, recuperação e gestão de recursos hídricos superficiais e subterrâneos, preservando e restaurando aspectos quantitativos e qualitativos das águas.

Recursos	Valor 2012 (R\$ 1,00)	Valor 2013-2015 (R\$ 1,00)
Total Orçamentário	13.529.780	47.888.848
Valor Global	61.418.628	

3043 Gestão de Riscos Naturais e Antrópicos - SEMA - BIRD

Órgão/Unidade: SEMA/DG - SEMA

Meta: sistema implantado

Unidade de Medida	Quantidade por Mesorregião										Estado	Total
	Centro Ocidental	Centro Oriental	Centro Sul	Metropolitana de Curitiba	Noroeste	Norte Central	Norte Pioneiro	Oeste	Sudeste	Sudoeste		
percentual	0	0	0	0	0	0	0	0	0	0	100	100

Meta cumulativa: Sim

Caracterização

Desenvolver e implantar uma política de gestão de riscos, regulamentação, arranjo institucional e plano de gestão de desastres de causas naturais e antrópicas, visando evitar a ocorrência e minimizar as suas consequências, por meio de três eixos de ação: governança, prevenção e prontidão para a ação, envolvendo mapeamento de riscos e vulnerabilidades e concepção de modelos de geração de chuva.

Recursos	Valor 2012 (R\$ 1,00)	Valor 2013-2015 (R\$ 1,00)
Total Orçamentário	8.900.000	8.296.000
Valor Global	17.196.000	

3044 Gestão de Riscos Naturais e Antrópicos - IAP - BIRD

Órgão/Unidade: SEMA/IAP

Meta: sistema implantado

Unidade de Medida	Quantidade por Mesorregião										Estado	Total
	Centro Ocidental	Centro Oriental	Centro Sul	Metropolitana de Curitiba	Noroeste	Norte Central	Norte Pioneiro	Oeste	Sudeste	Sudoeste		
percentual	0	0	0	0	0	0	0	0	0	0	100	100

Meta cumulativa: Sim

Caracterização

Desenvolver e implantar uma política de gestão de riscos, regulamentação, arranjo institucional e plano de gestão de desastres de causas naturais e antrópicas, visando evitar a ocorrência e minimizar as suas consequências. Conceber um plano de gestão de riscos de desastres de causas antrópicas, envolvendo o transporte de substâncias químicas perigosas.

Recursos	Valor 2012 (R\$ 1,00)	Valor 2013-2015 (R\$ 1,00)
Total Orçamentário	50.000	100.000
Valor Global	150.000	

3045 Modernização do Licenciamento, Outorga, Monitoramento e Fiscalização do Meio Ambiente - SEMA - BIRD

Órgão/Unidade: SEMA/DG - SEMA

Meta: sistema modernizado

Unidade de Medida	Quantidade por Mesorregião										Estado	Total
	Centro Ocidental	Centro Oriental	Centro Sul	Metropolitana de Curitiba	Noroeste	Norte Central	Norte Pioneiro	Oeste	Sudeste	Sudoeste		
percentual	0	0	0	0	0	0	0	0	0	0	100	100

Meta cumulativa: Sim

Caracterização

Modernizar os instrumentos de promoção da conformidade ambiental com a legislação vigente, envolvendo a reengenharia de processos, a reestruturação dos sistemas de informações, a reestruturação dos canais de comunicação com os usuários e a consolidação da legislação ambiental, com dois objetivos simultâneos: reduzir prazos do licenciamento e aumentar a qualificação dos processos e dos produtos.

Recursos	Valor 2012 (R\$ 1,00)	Valor 2013-2015 (R\$ 1,00)
Total Orçamentário	50.000	50.000
Valor Global	100.000	

3046 Modernização do Licenciamento, Outorga, Monitoramento e Fiscalização do Meio Ambiente - AGUASPARANÁ - BIRD

Órgão/Unidade: SEMA/AGUASPARANÁ

Meta: sistema modernizado

Unidade de Medida	Quantidade por Mesorregião										Estado	Total
	Centro Ocidental	Centro Oriental	Centro Sul	Metropolitana de Curitiba	Noroeste	Norte Central	Norte Pioneiro	Oeste	Sudeste	Sudoeste		
percentual	0	0	0	0	0	0	0	0	0	0	100	100

Meta cumulativa: Sim

Caracterização

Modernizar os instrumentos de promoção da conformidade ambiental com a legislação vigente, envolvendo a aquisição de equipamentos para monitoramento hidrológico dos recursos hídricos superficiais, com dois objetivos simultâneos: reduzir prazos de outorga e aumentar a qualificação dos processos e dos produtos.

Recursos	Valor 2012 (R\$ 1,00)	Valor 2013-2015 (R\$ 1,00)
Total Orçamentário	750.000	330.000
Valor Global	1.080.000	

4280 Execução de Ações Programáticas da SEMA

Órgão/Unidade: SEMA/DG - SEMA

Meta: inventário realizado

Unidade de Medida	Quantidade por Mesorregião										Estado	Total
	Centro Ocidental	Centro Oriental	Centro Sul	Metropolitana de Curitiba	Noroeste	Norte Central	Norte Pioneiro	Oeste	Sudeste	Sudoeste		
percentual	0	0	0	0	0	0	0	0	0	0	100	100

Meta cumulativa: Sim

Caracterização

Subsidiar tecnicamente a gestão de políticas voltadas ao cumprimento da legislação vigente aplicável à proteção, preservação e recuperação do meio ambiente, especialmente em mudanças climáticas, por meio do inventário estadual de gases de efeito estufa. Desenvolver ações de educação ambiental e capacitação da sociedade sobre a importância dos conceitos ambientais, cujas atividades impactam no meio ambiente. Realizar ações relativas à execução da Operação Verão.

Recursos	Valor 2012 (R\$ 1,00)	Valor 2013-2015 (R\$ 1,00)
Total Orçamentário	1.500.000	5.309.270
Valor Global	6.809.270	

4283 Infraestrutura das Unidades de Conservação

Órgão/Unidade: SEMA/IAP

Meta: Unidade de Conservação atendida

Unidade de Medida	Quantidade por Mesorregião										Estado	Total
	Centro Ocidental	Centro Oriental	Centro Sul	Metropolitana de Curitiba	Noroeste	Norte Central	Norte Pioneiro	Oeste	Sudeste	Sudoeste		
unidade	5	8	4	28	2	5	3	3	6	3	0	67

Meta cumulativa: Não

Caracterização

Destinar recursos relativos as medidas compensatórias, as quais representam os recursos financeiros incidentes sobre a implantação de empreendimentos na área de meio ambiente e que necessitam de obtenção de licença ambiental, exclusivamente nas Unidades de Conservação (UCs).

Recursos	Valor 2012 (R\$ 1,00)	Valor 2013-2015 (R\$ 1,00)
Total Orçamentário	2.015.000	7.132.122
Valor Global	9.147.122	

4284 Gestão da APA Ilha do Mel

Órgão/Unidade: SEMA/IAP

Meta: área ambiental protegida

Unidade de Medida	Quantidade por Mesorregião										Estado	Total
	Centro Ocidental	Centro Oriental	Centro Sul	Metropolitana de Curitiba	Noroeste	Norte Central	Norte Pioneiro	Oeste	Sudeste	Sudoeste		
hectare	0	0	0	2.579	0	0	0	0	0	0	0	2.579

Meta cumulativa: Não

Caracterização

Manter ações de conservação, fiscalização, controle, educação ambiental e melhoria na infraestrutura para a comunidade local e aos visitantes da Ilha do Mel, compreendendo as áreas da Estação Ecológica e da Unidade de Conservação, bem como o controle da visitação da Ilha do Mel.

Recursos	Valor 2012 (R\$ 1,00)	Valor 2013-2015 (R\$ 1,00)
Total Orçamentário	425.000	1.504.294
Valor Global	1.929.294	

4285 Promoção do Desenvolvimento Ambientalmente Sustentável

Órgão/Unidade: SEMA/IAP

Meta: fiscalização realizada

Unidade de Medida	Quantidade por Mesorregião										Estado	Total
	Centro Ocidental	Centro Oriental	Centro Sul	Metropolitana de Curitiba	Noroeste	Norte Central	Norte Pioneiro	Oeste	Sudeste	Sudoeste		
unidade	240	240	240	360	360	320	320	360	280	320	0	3.040

Meta cumulativa: Sim

Caracterização

Organizar, coordenar, executar e controlar as atividades relativas ao cumprimento da legislação vigente aplicável à proteção, preservação e recuperação do meio ambiente, bem como estimular, implementar programas e ações voltadas à promoção do desenvolvimento ambientalmente sustentável.

Recursos	Valor 2012 (R\$ 1,00)	Valor 2013-2015 (R\$ 1,00)
Total Orçamentário	5.121.060	18.126.065
Valor Global	23.247.125	

4290 Gestão do Território

Órgão/Unidade: SEMA/ITC

Meta: propriedade regularizada

Unidade de Medida	Quantidade por Mesorregião										Estado	Total
	Centro Ocidental	Centro Oriental	Centro Sul	Metropolitana de Curitiba	Noroeste	Norte Central	Norte Pioneiro	Oeste	Sudeste	Sudoeste		
unidade	0	0	665	1.500	0	0	0	0	0	0	0	2.165

Meta cumulativa: Sim

Caracterização

Executar as políticas públicas agrária, fundiária, cartográfica e geodésica do Estado do Paraná. Delimitar o espaço geográfico para fornecer à administração pública, completo e atualizado conhecimento territorial e gerar dados e informações de uso multifuncional para o Programa Zoneamento Ecológico Econômico e para o Plano Cartográfico Estadual.

Recursos	Valor 2012 (R\$ 1,00)	Valor 2013-2015 (R\$ 1,00)
Total Orçamentário	4.315.780	15.275.764
Valor Global	19.591.544	

4291 Gestão de Águas, Resíduos Sólidos e Saneamento Ambiental

Órgão/Unidade: SEMA/AGUASPARANÁ

Meta: área ambiental recuperada

Unidade de Medida	Quantidade por Mesorregião										Estado	Total
	Centro Ocidental	Centro Oriental	Centro Sul	Metropolitana de Curitiba	Noroeste	Norte Central	Norte Pioneiro	Oeste	Sudeste	Sudoeste		
metro quadrado	44.000	58.000	37.000	0	75.000	27.000	25.000	10.000	20.000	0	0	296.000

Meta cumulativa: Não

Caracterização

Realizar estudos e executar obras de drenagem e controle de erosão além de construção de aterros sanitários e perfuração de poços artesianos.

Recursos	Valor 2012 (R\$ 1,00)	Valor 2013-2015 (R\$ 1,00)
Total Orçamentário	8.749.320	30.968.341
Valor Global	39.717.661	

4294 Gestão da Conservação e Recuperação do Meio Ambiente - FEMA/IAP

Órgão/Unidade: SEMA/FEMA

Meta: unidade de conservação administrada

Unidade de Medida	Quantidade por Mesorregião										Estado	Total
	Centro Ocidental	Centro Oriental	Centro Sul	Metropolitana de Curitiba	Noroeste	Norte Central	Norte Pioneiro	Oeste	Sudeste	Sudoeste		
unidade	20	32	16	112	8	20	12	12	24	12	0	268

Meta cumulativa: Sim

Caracterização

Concentrar recursos destinados a financiar planos, programas e projetos que objetivem o controle, a preservação, a conservação e a recuperação do meio ambiente.

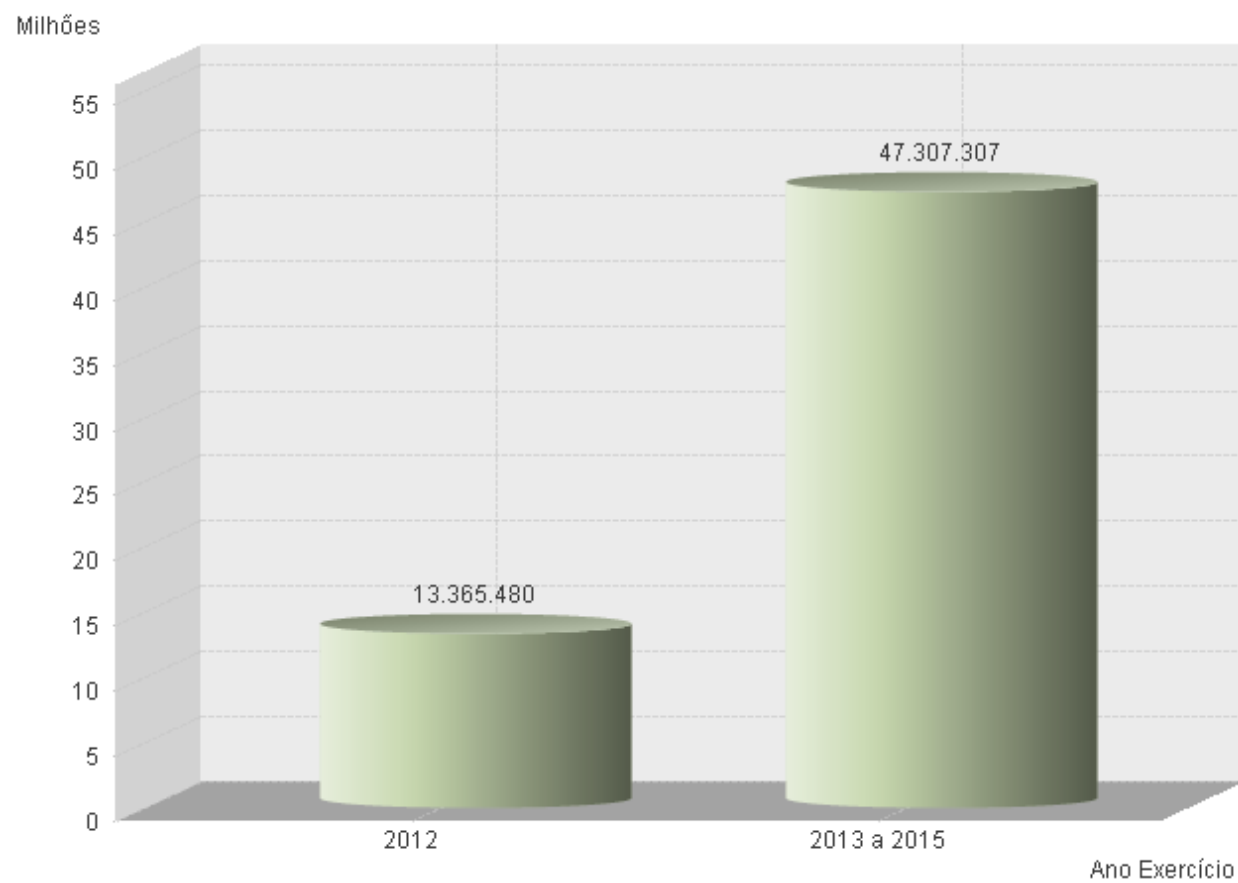
Recursos	Valor 2012 (R\$ 1,00)	Valor 2013-2015 (R\$ 1,00)
Total Orçamentário	5.947.000	21.049.490
Valor Global	26.996.490	



15. Paraná tem Cultura



Recursos Totais



PROGRAMA: 15 Paraná tem Cultura

Órgão Responsável: Secretaria de Estado da Cultura - SEEC

Contextualização:

Pensar uma vida melhor para os paranaenses é a premissa que norteia as Metas de Governo para a área da Cultura.

A cultura do Paraná é rica, diversificada, representativa e precisa ser entendida não apenas como produção artística, mas principalmente como sentimento de pertencimento a um grupo social. No Paraná esse sentimento encontra-se adormecido, consequência de anos de poucos investimentos, de ausência da ação do Estado e falta de atendimento às demandas do setor. Mudar este cenário é o grande desafio da Secretaria de Estado da Cultura (SEEC).

A gestão e a ação cultural do Paraná precisam mudar de patamares - do abandono ao reconhecimento, do improviso ao planejamento, da concentração à descentralização, da exclusão à inclusão, da informalidade à organização, de periférica à estratégica. Para que isto ocorra, a gestão da cultura está sendo pensada de forma a fortalecer as suas três dimensões essenciais:

- a) cultura como manifestação da identidade coletiva;
- b) cultura como ferramenta de inclusão;
- c) cultura como valor de mercado.

Isso inclui a realização de projetos, estratégias e ações que reconheçam, valorizem, fomentem, incentivem, promovam, difundam e garantam a perpetuação dos bens culturais - materiais e imateriais do Paraná.

O Paraná tem história, tradição, formação e talentos em todas as linguagens culturais para ser referência no Brasil e no exterior. Tem música, teatro, dança, literatura, cinema, museus, artes, patrimônio, folclore e muitas outras manifestações de qualidade. Precisamos valorizar e difundir essas manifestações.

Proporcionar um espaço onde toda essa riqueza possa ser revelada, não só para os paranaenses, mas para todos os brasileiros. Precisamos também, em parceria com a sociedade civil, contribuir para que o público tenha acesso às informações, perceba a importância e usufrua de tudo que o Estado oferece.

Indicadores

Denominação e Fonte	Unidade de Medida	Referência		Previsão
		Data	Índice	Índice 2015
Expansão da Frequência de Público em Espaços Culturais sob Responsabilidade da SEEC Fonte: SEEC	%	31/12/2010	10,00	18,00
Expansão na Aplicação de Recursos para o Fomento das Atividades Culturais Fonte: SEEC	%	31/12/2010	0,36	1,25

Principais Propostas

Principais Propostas

Defender a Diversidade, Pluralismo e Direitos Culturais
Fomentar a Economia Criativa no Estado do Paraná
Fomentar a Pesquisa e Geração de Conhecimento na Área Cultural
Implantar o Sistema de Informações da Cultura
Implantar o Sistema Estadual de Cultura
Modernizar a Estrutura Organizacional e de Gestão da Secretaria de Estado da Cultura
Modernizar a Infraestrutura Tecnológica
Promover e Apoiar a Ação Cultural no Estado
Realizar Melhorias no Centro Cultural Teatro Guaíra
Valorizar o Patrimônio Cultural Paranaense

Recursos	Valor 2012 (R\$ 1,00)	Valor 2013-2015 (R\$ 1,00)
Orçamento Fiscal e Próprio da Administração Indireta	13.365.480	47.307.307
Tesouro	10.608.480	37.548.866
Outras Fontes	2.757.000	9.758.441
Valor Global	60.672.787	

Iniciativas

4190 Integração Cultural

Órgão/Unidade: SEEC/DG - SEEC

Meta: ação realizada

Unidade de Medida	Quantidade por Mesorregião										Estado	Total
	Centro Ocidental	Centro Oriental	Centro Sul	Metropolitana de Curitiba	Noroeste	Norte Central	Norte Pioneiro	Oeste	Sudeste	Sudoeste		
unidade	92	96	88	677	96	104	96	92	92	96	0	1.529

Meta cumulativa: Sim

Caracterização

Implantar o projeto de Ação Cultural Descentralizada, por meio da criação e operacionalização de um moderno sistema institucional, que oriente a ação do Poder Público na gestão da cultura no Estado. Fortalecer o trabalho das Regionais da Cultura. Criar programas de apoio para manutenção e programação de espaços culturais dos municípios. Estabelecer política de itinerância regional e estadual e criar calendário estadual e programa de apoio aos grandes festivais.

Recursos	Valor 2012 (R\$ 1,00)	Valor 2013-2015 (R\$ 1,00)
Total Orçamentário	9.558.480	33.832.375
Valor Global	43.390.855	

4193 Difusão da Programação Cultural - e-PARANÁ

Órgão/Unidade: SEEC/RTVE

Meta: horas de transmissão

Unidade de Medida	Quantidade por Mesorregião										Estado	Total
	Centro Ocidental	Centro Oriental	Centro Sul	Metropolitana de Curitiba	Noroeste	Norte Central	Norte Pioneiro	Oeste	Sudeste	Sudoeste		
unidade	3.504	3.504	3.504	3.504	3.504	3.504	3.504	3.504	3.504	3.504	0	35.040

Meta cumulativa: Sim

Caracterização

Selecionar, desenvolver e veicular produtos artísticos, educativos e informativos, tanto nas emissoras de rádio e televisão e-PARANÁ como no Canal da Música, com o objetivo de oferecer programações para todos os públicos, valorizar a produção cultural realizada no Paraná e elevar a qualidade do repertório cultural de todos os paranaenses.

Recursos	Valor 2012 (R\$ 1,00)	Valor 2013-2015 (R\$ 1,00)
Total Orçamentário	1.000.000	3.539.516
Valor Global	4.539.516	

4196 Paraná Lê

Órgão/Unidade: SEEC/BPP

Meta: projeto desenvolvido

Unidade de Medida	Quantidade por Mesorregião										Estado	Total
	Centro Ocidental	Centro Oriental	Centro Sul	Metropolitana de Curitiba	Noroeste	Norte Central	Norte Pioneiro	Oeste	Sudeste	Sudoeste		
unidade	48	28	48	96	120	160	92	100	40	84	0	816

Meta cumulativa: Sim

Caracterização

Prestar, ao conjunto da população, serviços públicos e gratuitos de livre acesso à leitura, à informação e aos registros da expressão cultural e intelectual em sua diversidade e pluralidade, atuando como depositária da memória histórica, bibliográfica e documentária local e desenvolvendo atividades de difusão informativa e cultural.

Recursos	Valor 2012 (R\$ 1,00)	Valor 2013-2015 (R\$ 1,00)
Total Orçamentário	500.000	1.769.757
Valor Global	2.269.757	

4199 Produção Artística e Cultural

Órgão/Unidade: SEEC/CCTG

Meta: projeto realizado

Unidade de Medida	Quantidade por Mesorregião										Estado	Total
	Centro Ocidental	Centro Oriental	Centro Sul	Metropolitana de Curitiba	Noroeste	Norte Central	Norte Pioneiro	Oeste	Sudeste	Sudoeste		
unidade	0	0	0	24	0	20	20	0	0	0	0	64

Meta cumulativa: Sim

Caracterização

Promover o desenvolvimento artístico-cultural da comunidade paranaense, por meio das artes cênicas, da música e da dança, oferecendo condições e oportunidade de aprimoramento aos profissionais que atuam nessas áreas. Incentivar a participação e desenvolvimento da capacidade criativa da população, propiciando a ela o acesso à cultura nas suas diferentes formas de manifestação, priorizando o calendário dos grupos artísticos e produções paranaenses.

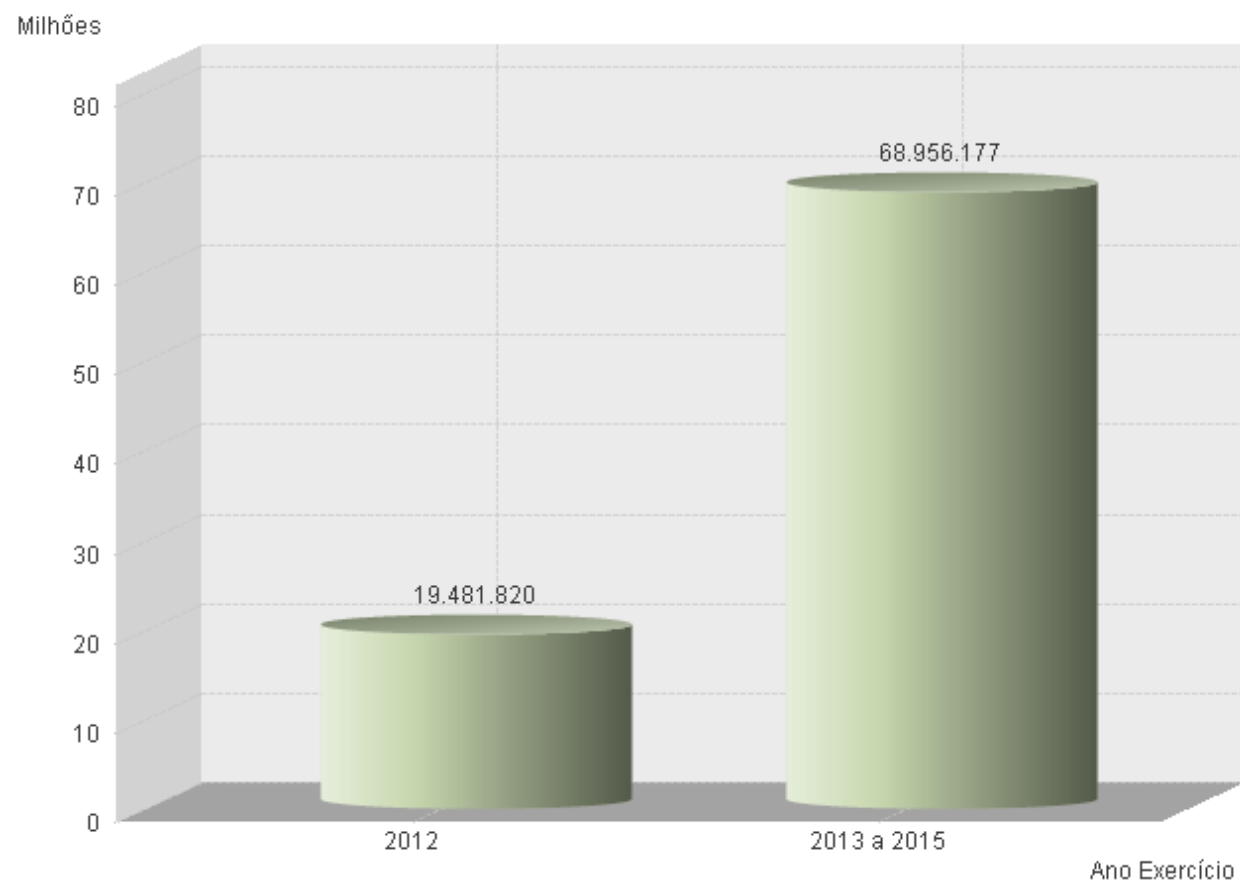
Recursos	Valor 2012 (R\$ 1,00)	Valor 2013-2015 (R\$ 1,00)
Total Orçamentário	2.307.000	8.165.659
Valor Global	10.472.659	



16. Paraná: Esporte, Lazer e Atividade Física



Recursos Totais



PROGRAMA: 16 Paraná: Esporte, Lazer e Atividade Física

Órgão Responsável: Secretaria de Estado da Educação - SEED

Contextualização:

Governo e sociedade devem potencializar seus esforços gerando qualidade de vida e desenvolvimento social em todo o Estado.

O Esporte, como fator de desenvolvimento social e não apenas aprimoramento esportivo, deve proporcionar ao cidadão, por meio dos seus programas, processos de inclusão social e de um estilo de vida ativo, promovendo, além das práticas esportivas e recreativas, a melhoria da saúde dos cidadãos em qualquer faixa etária.

Para consolidar esta nova gestão, é preciso estar perto dos municípios e das pessoas garantindo a funcionalidade dos projetos implantados e seus efetivos resultados.

A criação de uma política estadual de esporte é necessária como forma de instrumentalizar os municípios. Essa política deve ser construída visando aprimorar o potencial dos municípios, fortalecendo a relação contínua com as instituições esportivas existentes no Estado (Universidades, Federações, Associações, Clubes Socioesportivos).

Para tanto, será necessário:

- a) estruturar programas que promovam junto à população estilos de vida saudável;
- b) reconhecer, junto à comunidade, as vocações esportivas regionais;
- c) apoiar modalidades esportivas com potencial de desenvolvimento no Estado;
- d) expandir as ofertas relacionadas às manifestações do esporte educacional;
- e) oportunizar a prática do esporte por meio de competições esportivas nos segmentos estudantil, jovens e adultos;
- f) realizar eventos que contemplem as manifestações esportivas;
- g) promover oportunidades para a indústria do esporte.

Indicadores

Denominação e Fonte	Unidade de Medida	Referência		Previsão
		Data	Índice	Índice 2015
Número de Atletas Atendidos em Competições Oficiais Fonte: PRES	unidade		0,00	147516,00

Principais Propostas

Atividade Física, Esportiva e de Lazer
Centros de Desenvolvimento do Esporte, Lazer e Atividade Física
Competições Esportivas
Lei Estadual de Incentivo ao Esporte

Plano Plurianual 2012 - 2015

Paraná: Esporte, Lazer e Atividade Física - SEED

Recursos	Valor 2012 (R\$ 1,00)	Valor 2013-2015 (R\$ 1,00)
Orçamento Fiscal e Próprio da Administração Indireta	19.481.820	68.956.177
Tesouro	5.731.820	20.287.858
Outras Fontes	13.750.000	48.668.319
Valor Global	88.437.997	

Iniciativas

4103 Implementação e Desenvolvimento de Programas de Esporte, Lazer e Atividade Física

Órgão/Unidade: SEED/PRES

Meta: atleta atendido

Unidade de Medida	Quantidade por Mesorregião										Estado	Total
	Centro Ocidental	Centro Oriental	Centro Sul	Metropolitana de Curitiba	Noroeste	Norte Central	Norte Pioneiro	Oeste	Sudeste	Sudoeste		
unidade	0	0	0	0	0	0	0	0	0	0	1.202.037	1.202.037

Meta cumulativa: Não

Caracterização

Proporcionar a participação dos estudantes da rede pública e privada em eventos esportivos. Oportunizar aos alunos e escolas campeões representar o Estado em competição nacional. Criar a cultura de atividades no esporte, lazer e atividade física no cidadão paranaense. Apoiar e incentivar os jogos regionais. Realizar competições em diferentes modalidades esportivas para adolescentes, jovens e adultos. Atender crianças com atividades esportivas no contra-turno. Participar em competição Nacional com equipes e atletas classificadas nos Jogos Abertos do Paraná e nos Jogos Universitários Paranaenses. Realizar competição em diferentes modalidades esportivas, entre equipes e atletas estudantes universitários. Realizar competições em diferentes modalidades esportivas para atletas com deficiência. Desenvolver a iniciativa esportiva em diferentes modalidades. Proporcionar o treinamento esportivo para crianças e jovens em parceria com municípios.

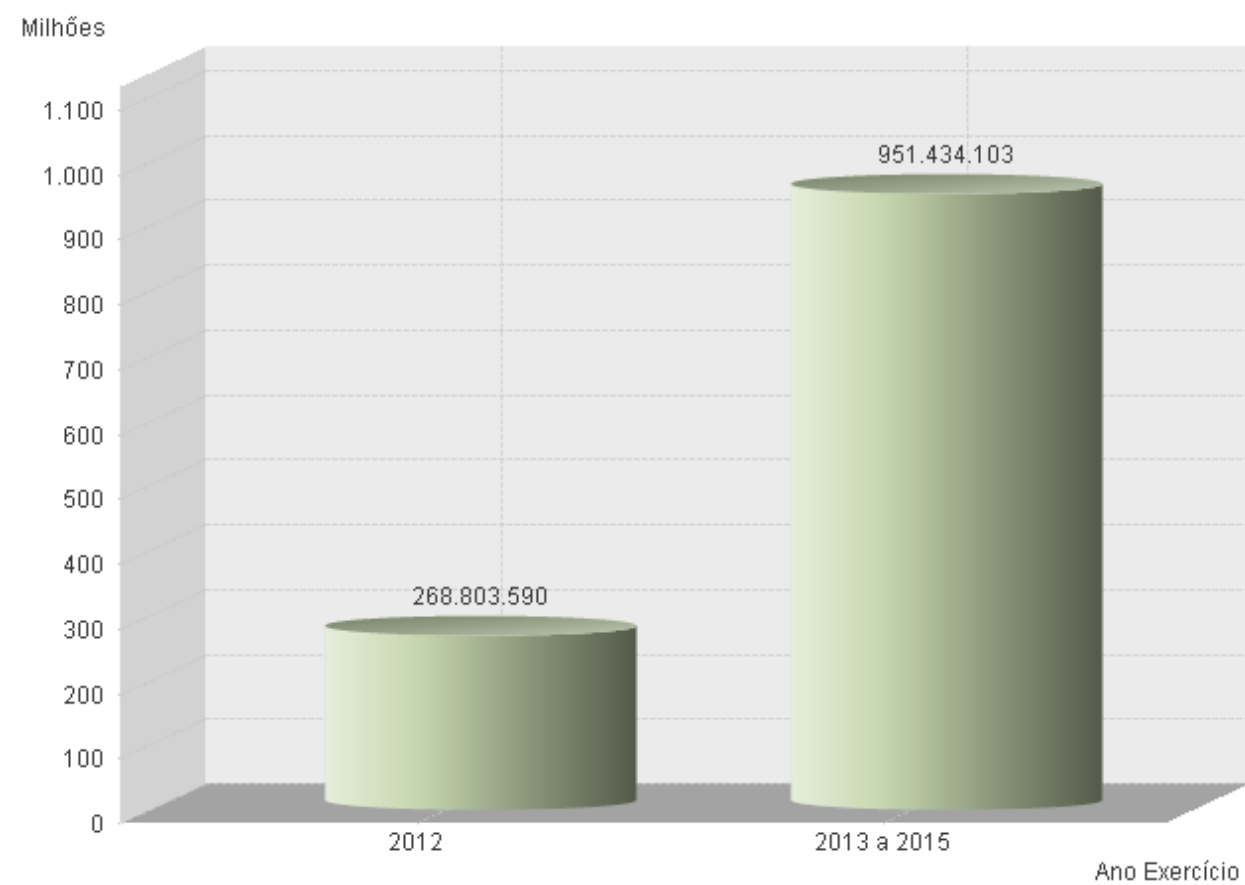
Recursos	Valor 2012 (R\$ 1,00)	Valor 2013-2015 (R\$ 1,00)
Total Orçamentário	19.481.820	68.956.177
Valor Global	88.437.997	



17. Proteção e Desenvolvimento Social



Recursos Totais



PROGRAMA: 17 Proteção e Desenvolvimento Social

Órgão Responsável: Secretaria de Estado da Família e Desenvolvimento Social - SEDS

Contextualização:

O Estado do Paraná conta com uma população total de 10.444.526 habitantes. Em 2010 havia 605.835 domicílios com renda per capita inferior a 1/2 salário mínimo (IBGE/CENSO 2010), representando 18,36% do total. Considerando uma média de 3,16 moradores por domicílio, estimativas indicam que 1.914.438 pessoas, ou 18,33% do total de habitantes do Estado são moradores de domicílios de baixa renda.

Em julho de 2011, segundo o banco de dados do Cadastro Único, o Paraná possui 452.578 famílias no Programa Bolsa Família. Considera-se que essa população necessita da atuação integrada das Políticas Públicas, para que possa sair da condição de pobreza e exclusão social em que se encontra.

Especificamente na área da criança e do adolescente, a pesquisa em andamento: Mapa do Trabalho Infante-Juvenil no Paraná (IPARDES, 2006, base de dados do CENSO/2000), fornece dados referentes ao trabalho precoce por município, indicando um número de 36.458 crianças de 10 a 12 anos ocupadas (4,9% desse grupo etário) e 216.798 adolescentes (75% do segmento de 14 a 17 anos). A média estadual de crianças e adolescentes em situação de trabalho é de 16,9%.

Os dados parciais apresentados reforçam a necessidade do reordenamento e da implantação e implementação de programas, projetos e serviços no enfrentamento das desigualdades em interface com as demais políticas, para a prevenção de violações e recomposição de direitos, viabilizando condições de reversão dos indicadores sócio-econômicos.

A Secretaria de Estado da Família e Desenvolvimento Social (SEDS), é o órgão responsável pela organização, promoção e coordenação estadual das Políticas Públicas de Assistência Social, Defesa dos Direitos da Criança e do Adolescente, Segurança Alimentar e Nutricional e também pelas ações de combate à pobreza e exclusão social. Atua no fortalecimento dos municípios e incremento de sua capacidade de gestão para o desenvolvimento de programas, projetos e serviços que irão beneficiar as famílias nas mais variadas realidades sociais em todas as regiões do Paraná.

Considerando o exposto a SEDS tem os seguintes objetivos a serem alcançados nos próximos quatro anos, por meio do Programa Proteção e Desenvolvimento Social:

- consolidar o Sistema Único de Assistência Social (SUAS) no Paraná, fortalecendo os municípios na Gestão da Política Pública de Assistência Social e na garantia de proteção social às famílias e indivíduos em situação de vulnerabilidade e risco social;
- promover articulação intersetorial e apoio técnico às ações e programas, em âmbito estadual, que propiciem a segurança alimentar e nutricional e a elevação do padrão da qualidade de vida da população em situação de insegurança alimentar;
- promover ações para a Garantia de Direitos da Criança e do Adolescente; e
- implementar o Sistema Socioeducativo Estadual na execução de Medidas Socioeducativas restritivas de liberdade.

Indicadores

Denominação e Fonte	Unidade de Medida	Referência		Previsão
		Data	Índice	Índice 2015
Famílias em Situação de Vulnerabilidade Social Acompanhadas pelo Programa Família Paranaense Fonte: SEDS	%		0,00	25,00

Indicadores

Denominação e Fonte	Unidade de Medida	Referência		Previsão
		Data	Índice	Índice 2015
Municípios com IGDM Acima da Média Estadual Fonte: Secretaria Nacional de Renda e Cidadania	%	01/10/2010	80,00	97,00
Municípios com CONSEA em funcionamento Fonte: CONSEA/PR	unidade	01/12/2010	32,00	100,00
Trabalhadores do Sistema Único de Assistência Social - SUAS capacitados pelo Estado Fonte: Censo SUAS	%	01/08/2011	37,00	50,00
Adolescentes Inseridos nos Centros de Socioeducação com Plano Personalizado de Atendimento Aprovado Fonte: Central de Vagas da SEDS	%	01/08/2011	40,00	85,00
Reincidência de Adolescentes nos Centros de Socioeducação Fonte: Central de Vagas da SEDS	%	01/08/2011	32,32	15,00

Principais Propostas

Programa Família Paranaense
Rede Solidária de Acolhimento às Mulheres em Situação de Violência Doméstica
Rede Solidária para Moradores de Rua
Redes Regionais de Proteção Social Especial de Média e Alta Complexidade
Serviços de Proteção Social Básica

Recursos	Valor 2012 (R\$ 1,00)	Valor 2013-2015 (R\$ 1,00)
Orçamento Fiscal e Próprio da Administração Indireta		
Tesouro	268.803.590	951.434.103
Outras Fontes	244.508.590	865.441.608
	24.295.000	85.992.495
Valor Global	1.220.237.693	

Iniciativas

4214 Gestão do Sistema Socioeducativo e de Proteção à Criança e ao Adolescente

Órgão/Unidade: SEDS/DG - SEDS

Meta: adolescente atendido

Unidade de Medida	Quantidade por Mesorregião										Estado	Total
	Centro Ocidental	Centro Oriental	Centro Sul	Metropolitana de Curitiba	Noroeste	Norte Central	Norte Pioneiro	Oeste	Sudeste	Sudoeste		
unidade	28	106	128	454	96	312	41	287	0	26	0	1.478

Meta cumulativa: Não

Caracterização

Desenvolver e implementar ações de promoção e proteção de direitos de crianças e adolescentes visando sua inserção e reinserção social. Ampliar o atendimento à crianças e adolescentes nos municípios e fortalecer o sistema socioeducativo no Estado do Paraná.

Recursos	Valor 2012 (R\$ 1,00)	Valor 2013-2015 (R\$ 1,00)
Total Orçamentário	53.538.890	189.501.657
Valor Global	243.040.547	

4217 Sistema Intersectorial de Proteção a Família

Órgão/Unidade: SEDS/DG - SEDS

Meta: ação realizada

Unidade de Medida	Quantidade por Mesorregião										Estado	Total
	Centro Ocidental	Centro Oriental	Centro Sul	Metropolitana de Curitiba	Noroeste	Norte Central	Norte Pioneiro	Oeste	Sudeste	Sudoeste		
unidade	20	11	19	30	49	63	37	40	17	34	0	320

Meta cumulativa: Não

Caracterização

Fortalecer os municípios na articulação das ações, programas, serviços e benefícios de maneira integrada às demais políticas setoriais, a fim de promover o acesso das famílias aos direitos de cidadania.

Recursos	Valor 2012 (R\$ 1,00)	Valor 2013-2015 (R\$ 1,00)
Total Orçamentário	45.599.400	161.399.721
Valor Global	206.999.121	

4218 Luz Fraterna

Órgão/Unidade: SEDS/DG - SEDS

Meta: domicílio beneficiado

Unidade de Medida	Quantidade por Mesorregião										Estado	Total
	Centro Ocidental	Centro Oriental	Centro Sul	Metropolitana de Curitiba	Noroeste	Norte Central	Norte Pioneiro	Oeste	Sudeste	Sudoeste		
unidade	53.828	89.476	88.632	152.909	0	239.306	164.701	99.869	87.907	68.008	0	1.044.636

Meta cumulativa: Sim

Caracterização

Implementar ações determinadas pela Lei Estadual nº 14.087/2003, abrangendo famílias de baixa renda que tenham consumo inferior a 100 Kw/hora mensais, isentando-as do pagamento da conta de energia elétrica.

Recursos	Valor 2012 (R\$ 1,00)	Valor 2013-2015 (R\$ 1,00)
Total Orçamentário	14.074.760	49.817.812
Valor Global	63.892.572	

4219 Segurança Alimentar

Órgão/Unidade: SEDS/DG - SEDS

Meta: município envolvido

Unidade de Medida	Quantidade por Mesorregião										Estado	Total
	Centro Ocidental	Centro Oriental	Centro Sul	Metropolitana de Curitiba	Noroeste	Norte Central	Norte Pioneiro	Oeste	Sudeste	Sudoeste		
unidade	25	14	24	37	61	79	46	50	21	42	0	399

Meta cumulativa: Sim

Caracterização

Implementar ações de Segurança Alimentar Nutricional (SAN) de modo a garantir o Direito Humano a Alimentação Adequada (DHAA) para os segmentos mais vulneráveis, reconhecendo as exigências da diversidade étnica e cultural. Integrar os programas e ações de Segurança Alimentar e Nutricional rompendo a fragmentação setorial das ações de governo e incorporando as dinâmicas de desenvolvimento territorial. Instituir processos participativos de educação com base nos princípios da Lei Orgânica da Segurança Alimentar e Nutricional.

Recursos	Valor 2012 (R\$ 1,00)	Valor 2013-2015 (R\$ 1,00)
Total Orçamentário	64.775.000	229.272.028
Valor Global	294.047.028	

4220 Leite das Crianças

Órgão/Unidade: SEDS/DG - SEDS

Meta: curso de capacitação realizado

Unidade de Medida	Quantidade por Mesorregião										Estado	Total
	Centro Ocidental	Centro Oriental	Centro Sul	Metropolitana de Curitiba	Noroeste	Norte Central	Norte Pioneiro	Oeste	Sudeste	Sudoeste		
unidade	12	12	25	19	25	34	18	25	18	18	0	206

Meta cumulativa: Sim

Caracterização

Subsidiar a comissão executiva municipal do Programa Leite das Crianças na formação dos Comitês Gestores Municipais e dar suporte às unidades regionais do programa visando dotar os comitês de capacidade e estrutura para atender os beneficiários. Também é de responsabilidade da SEDS a aquisição e distribuição, mediante demanda, de caixas térmicas para acondicionamento e transporte do leite aos locais de redistribuição. A SEDS deverá promover ações de inclusão social das famílias beneficiárias do programa e ao comitê gestor municipal cabe cadastrar e inserir no programa os beneficiários conforme as normas e fiscalizar as ações e os resultados em cada município.

Recursos	Valor 2012 (R\$ 1,00)	Valor 2013-2015 (R\$ 1,00)
Total Orçamentário	60.000	212.371
Valor Global	272.371	

4221 Proteção Integral à Criança e ao Adolescente

Órgão/Unidade: SEDS/FIA

Meta: criança e adolescente atendido e/ou protegido

Unidade de Medida	Quantidade por Mesorregião										Estado	Total
	Centro Ocidental	Centro Oriental	Centro Sul	Metropolitana de Curitiba	Noroeste	Norte Central	Norte Pioneiro	Oeste	Sudeste	Sudoeste		
unidade	261.083	146.206	250.640	386.403	637.043	825.023	480.393	522.166	219.310	438.620	0	4.166.887

Meta cumulativa: Não

Caracterização

Apoiar programas e projetos a serem desenvolvidos por órgãos públicos estaduais, municipais e entidades não governamentais, na área de promoção, proteção, socioeducação e controle social, voltados à defesa da garantia de direitos das crianças e adolescentes no Estado do Paraná, que atendam a Política Estadual de Defesa dos Direitos da Criança e do Adolescente.

Recursos	Valor 2012 (R\$ 1,00)	Valor 2013-2015 (R\$ 1,00)
Total Orçamentário	65.930.540	233.362.077
Valor Global	299.292.617	

4222 Família Paranaense

Órgão/Unidade: SEDS/FEAS

Meta: município atendido

Unidade de Medida	Quantidade por Mesorregião										Estado	Total
	Centro Ocidental	Centro Oriental	Centro Sul	Metropolitana de Curitiba	Noroeste	Norte Central	Norte Pioneiro	Oeste	Sudeste	Sudoeste		
unidade	20	11	20	30	50	63	37	40	17	34	0	322

Meta cumulativa: Não

Caracterização

Desenvolver ações intersetoriais e integradas de políticas públicas que propiciem, por meio dos Centros de Referência de Assistência Social (CRAS), a promoção, proteção, desenvolvimento e promoção social das famílias em situação de vulnerabilidade e risco social.

Recursos	Valor 2012 (R\$ 1,00)	Valor 2013-2015 (R\$ 1,00)
Total Orçamentário	1.600.000	5.663.223
Valor Global	7.263.223	

4223 Aprimoramento da Gestão - FEAS

Órgão/Unidade: SEDS/FEAS

Meta: trabalhador qualificado

Unidade de Medida	Quantidade por Mesorregião										Estado	Total
	Centro Ocidental	Centro Oriental	Centro Sul	Metropolitana de Curitiba	Noroeste	Norte Central	Norte Pioneiro	Oeste	Sudeste	Sudoeste		
unidade	275	154	264	407	671	869	506	550	231	462	0	4.389

Meta cumulativa: Sim

Caracterização

Apoiar o aprimoramento da gestão dos municípios por meio de assessoria técnica dos escritórios regionais, do monitoramento e avaliação, das capacitações dos trabalhadores do Sistema Único de Assistência Social (SUAS). Disponibilizar materiais educativos e orientativos, modelos de instrumentos de gestão e sistemas de informação. Contribuir com os municípios na elevação do nível de gestão, no cumprimento de seus objetivos postos no Plano Municipal de Assistência Social e das normativas do SUAS.

Recursos	Valor 2012 (R\$ 1,00)	Valor 2013-2015 (R\$ 1,00)
Total Orçamentário	2.440.000	8.636.414
Valor Global	11.076.414	

4224 Proteção Social Básica

Órgão/Unidade: SEDS/FEAS

Meta: município assessorado

Unidade de Medida	Quantidade por Mesorregião										Estado	Total
	Centro Ocidental	Centro Oriental	Centro Sul	Metropolitana de Curitiba	Noroeste	Norte Central	Norte Pioneiro	Oeste	Sudeste	Sudoeste		
unidade	25	14	24	37	61	79	46	50	21	42	0	399

Meta cumulativa: Não

Caracterização

Ofertar serviços, programas, projetos e benefícios assistenciais à população em situação de vulnerabilidade e risco social. Fortalecer vínculos familiares e comunitários. Apoiar os municípios na estruturação dos serviços de proteção social básica, inclusive na implantação dos Centros de Referência de Assistência Social (CRAS), prioritariamente nos municípios em situação de maior vulnerabilidade social.

Recursos	Valor 2012 (R\$ 1,00)	Valor 2013-2015 (R\$ 1,00)
Total Orçamentário	8.764.000	31.020.301
Valor Global	39.784.301	

4225 Proteção Social Especial de Média e Alta Complexidade

Órgão/Unidade: SEDS/FEAS

Meta: município assessorado

Unidade de Medida	Quantidade por Mesorregião										Estado	Total
	Centro Ocidental	Centro Oriental	Centro Sul	Metropolitana de Curitiba	Noroeste	Norte Central	Norte Pioneiro	Oeste	Sudeste	Sudoeste		
unidade	25	14	24	37	61	79	46	50	21	42	0	399

Meta cumulativa: Não

Caracterização

Propiciar atendimento, por meio dos municípios, às pessoas em situação de risco pessoal e social. Firmar parcerias com entidades para acolhimento institucional de pessoas sem vínculo familiar, em situação de risco pessoal e social (idosos, crianças, adolescentes, adultos portadores de deficiências múltiplas, distúrbios psiquiátricos, deficiência mental leve e moderada). Garantir atendimento aos municípios sem gestão plena.

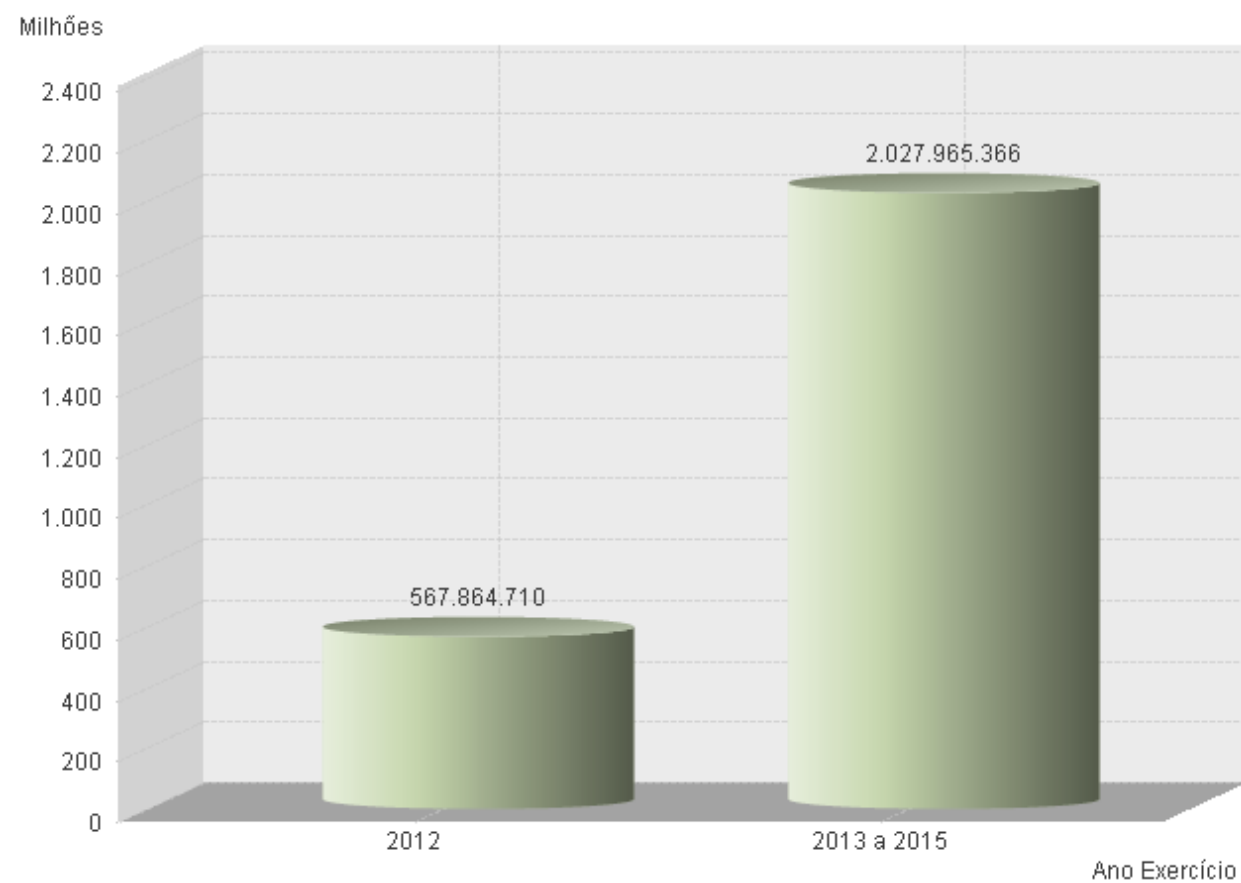
Recursos	Valor 2012 (R\$ 1,00)	Valor 2013-2015 (R\$ 1,00)
Total Orçamentário	12.021.000	42.548.499
Valor Global	54.569.499	



18. Rede Paraná Multimodal de Transportes e Logística



Recursos Totais



PROGRAMA: 18 Rede Paraná Multimodal de Transportes e Logística

Órgão Responsável: Secretaria de Estado de Infraestrutura e Logística - SEIL

Contextualização:

A estruturação da Rede Paraná Multimodal de Transportes e Logística, possui os seguintes aspectos: integração dos modais de transporte (aeroviário, aquaviário, ferroviário, rodoviário e dutoviário) e criação de centros logísticos, a partir dos quais se definirão sistemas modernos de circulação de pessoas, mercadorias e informações, proporcionando ao Estado do Paraná um desenvolvimento socioeconômico sustentável.

Modal Aeroviário

A partir de um planejamento estratégico, integrado com os demais modais, a SEIL realizará ações, visando a estruturação de um Sistema Aeroportuário eficiente na movimentação de cargas e passageiros (neste caso, também atrelado a programas da Secretaria do Turismo). Para isto, propõe a construção de novos aeroportos (ex. Aeroporto Regional do Oeste) e incentivo à construção de aeroportos privados, voltados para as políticas do Estado (ex. Aeroporto de Cargas da região de Ponta Grossa).

Modal Aquaviário

A Administração dos Portos de Paranaguá e Antonina (APPA) busca no seu processo de modernização a otimização de processos produtivos, o aumento da produtividade e o atendimento aos diversos setores do mercado para exportação e importação, em consonância com o mercado nacional e internacional. Como resultado espera o crescimento da movimentação de cargas na ordem de 15%, com aumento de valor agregado e atendimento diversificado, tornando-se um porto referência para negócios ao Estado do Paraná e ao Brasil.

Modal Rodoviário

Relativo ao modal Rodoviário, a SEIL propõe construir, manter e preservar as rodovias estaduais e federais delegadas, por meio de programas de conservação rotineira de pavimentos e da faixa de domínio, bem como de conservação periódica preventiva, evitando a degradação precoce dos pavimentos até a necessidade de sua restauração, reduzindo a necessidade de despesas com a recuperação de rodovias, compatibilizando com a capacidade real de investimentos do poder público.

Promover a restauração de trechos rodoviários com estágio de degradação avançado em que os serviços corretivos e preventivos já não são suficientes para a garantia da trafegabilidade com segurança e economia aos usuários, conferindo ao pavimento existente um novo aporte estrutural, afim de torná-lo apto a cumprir um novo ciclo de vida ao pavimento.

Dar atendimento às demandas de cunho operacional mediante a execução de atividades de melhorias nas estradas compreendendo uma diversidade de serviços de complementação e/ou modificação na infraestrutura existente envolvendo entre outros a execução de serviços para a melhoria da segurança dos usuários, a ampliação da capacidade e a correção das deficiências construtivas da via.

Promover a segurança nas estradas, por meio de serviços de manutenção e renovação da sinalização rodoviária, visando transmitir aos usuários das rodovias, normas, instruções e informações que garantam a movimentação correta e segura dos veículos, bem como a manutenção e reparos dos dispositivos de segurança, tais como barreiras de concreto, defensas metálicas, guarda corpo de obras de arte especiais, entre outros e a correção de pontos críticos identificados nos sistemas de acidentes do DER - Polícia Rodoviária.

Modal Ferroviário

A Estrada de Ferro Paraná Oeste S.A (FERROESTE), com a iniciativa de Modernização e Expansão, ao executar a ampliação da malha ferroviária com novos traçados, adquirir

Plano Plurianual 2012 - 2015

Rede Paraná Multimodal de Transportes e Logística - SEIL

locomotivas, implantar melhorias na infraestrutura ferroviária, promoverá o fortalecimento da capacidade de transporte, proporcionando ao Estado do Paraná uma operação ferroviária eficiente, confiável e de baixo custo operacional, de forma a atender à demanda de transporte de cargas, garantindo o escoamento da produção paranaense.

Indicadores

Denominação e Fonte	Unidade de Medida	Referência		Previsão
		Data	Índice	Índice 2015
Total de Exportação Fonte: DEPLAN/APPA	tonelada	31/12/2010	25724393,00	29900000,00
Total de Importação Fonte: DEPLAN/APPA	tonelada	31/12/2010	12436597,00	16100000,00
Movimentação de Cargas Fonte: DEPLAN/APPA	tonelada	31/12/2010	38160990,00	46000000,00
Movimentação de Passageiros nos Aeroportos - Embarque e Desembarque Fonte: CGPP/SEIL	unidade	31/12/2010	7354273,00	9054273,00
Condições de Trafegabilidade Fonte: DOP/DER	%	31/12/2010	90,00	90,00

Principais Propostas

Ferrovias - Ampliação da malha ferroviária e modernização dos ativos operacionais
Portos de Paranaguá a Antonina - Ampliação dos berços de atracação
Programa de Melhoria da Infraestrutura Aeroportuária do Estado
Promoção de um Plano Diretor de Infraestrutura e Logística para o Estado
Rodovias Estaduais - Conservação, Restauração, Melhorias, Construção e Segurança nas Estradas

Recursos	Valor 2012 (R\$ 1,00)	Valor 2013-2015 (R\$ 1,00)
Orçamento Fiscal e Próprio da Administração Indireta	567.864.710	2.027.965.366
Tesouro	298.886.250	1.075.912.105
Outras Fontes	268.978.460	952.053.261
Valor Global	2.595.830.076	

Iniciativas

3042 Modernização e Expansão da Infraestrutura Portuária

Órgão/Unidade: SEIL/APPA

Meta: carga movimentada

Unidade de Medida	Quantidade por Mesorregião										Estado	Total
	Centro Ocidental	Centro Oriental	Centro Sul	Metropolitana de Curitiba	Noroeste	Norte Central	Norte Pioneiro	Oeste	Sudeste	Sudoeste		
milhão de toneladas	0	0	0	172	0	0	0	0	0	0	0	172

Meta cumulativa: Sim

Caracterização

Promover investimentos nas áreas operacionais de Paranaguá e Antonina, proporcionando o aumento da capacidade instalada e elevando o desempenho operacional. Atender as novas demandas de cargas na área de abrangência dos Portos de Paranaguá e Antonina.

Recursos	Valor 2012 (R\$ 1,00)	Valor 2013-2015 (R\$ 1,00)
Total Orçamentário	36.516.000	129.249.098
Valor Global	165.765.098	

3517 Integralização de Capital na FERROESTE

Órgão/Unidade: SEIL/GS - SEIL

Caracterização

Integralizar capital na FERROESTE.

Recursos	Valor 2012 (R\$ 1,00)	Valor 2013-2015 (R\$ 1,00)
Total Orçamentário	100.000	300.000
Valor Global	400.000	

3815 Modernização e Expansão da FERROESTE

Órgão/Unidade: SEIL/FERROESTE

Meta: carga movimentada

Unidade de Medida	Quantidade por Mesorregião										Estado	Total
	Centro Ocidental	Centro Oriental	Centro Sul	Metropolitana de Curitiba	Noroeste	Norte Central	Norte Pioneiro	Oeste	Sudeste	Sudoeste		
tonelada	0	0	0	0	0	0	0	7.320.000	0	0	0	7.320.000

Meta cumulativa: Sim

Caracterização

Construir trechos ferroviários proporcionando transporte de cargas eficiente e de menor custo operacional. Promover melhorias nas instalações e ativos operacionais, aumentando a capacidade de tração de forma a otimizar o escoamento da produção paranaense.

Recursos	Valor 2012 (R\$ 1,00)	Valor 2013-2015 (R\$ 1,00)
Total Orçamentário	8.970.000	31.749.443
Valor Global	40.719.443	

4302 Gestão de Planos, Programas e Projetos

Órgão/Unidade: SEIL/CGPP

Meta: plano implementado

Unidade de Medida	Quantidade por Mesorregião										Estado	Total
	Centro Ocidental	Centro Oriental	Centro Sul	Metropolitana de Curitiba	Noroeste	Norte Central	Norte Pioneiro	Oeste	Sudeste	Sudoeste		
percentual	0	0	0	0	0	0	0	0	0	0	100	100

Meta cumulativa: Não

Caracterização

Planejar, regulamentar, monitorar e implantar ações para a gestão de planos, programas e projetos de infraestrutura e logística, no que se refere a edificações de prédios públicos e aos modais de transporte (Rodoviário, Ferroviário, Aquaviários, Aeroviário e Dutoviário).

Recursos	Valor 2012 (R\$ 1,00)	Valor 2013-2015 (R\$ 1,00)
Total Orçamentário	24.550.000	86.895.073
Valor Global	111.445.073	

4303 Gestão do Plano de Fomento Municipal

Órgão/Unidade: SEIL/DFIL

Meta: município beneficiado

Unidade de Medida	Quantidade por Mesorregião										Estado	Total
	Centro Ocidental	Centro Oriental	Centro Sul	Metropolitana de Curitiba	Noroeste	Norte Central	Norte Pioneiro	Oeste	Sudeste	Sudoeste		
unidade	0	0	0	0	0	0	0	0	0	0	85	85

Meta cumulativa: Não

Caracterização

Promover ações para o fomento municipal na área de infraestrutura e logística no que se refere aos modais de transporte, em articulação com as entidades vinculadas, municípios e outras entidades públicas e privadas.

Recursos	Valor 2012 (R\$ 1,00)	Valor 2013-2015 (R\$ 1,00)
Total Orçamentário	8.996.840	31.844.442
Valor Global	40.841.282	

4305 Gestão de Projetos, Restauração e Construção de Obras do Sistema Multimodal de Transporte

Órgão/Unidade: SEIL/DER

Meta: obra realizada

Unidade de Medida	Quantidade por Mesorregião										Estado	Total
	Centro Ocidental	Centro Oriental	Centro Sul	Metropolitana de Curitiba	Noroeste	Norte Central	Norte Pioneiro	Oeste	Sudeste	Sudoeste		
quilômetro	280	681	471	754	522	412	322	241	632	266	0	4.580

Meta cumulativa: Sim

Caracterização

Construir, ampliar e melhorar a rede do sistema multimodal de transportes do Estado do Paraná, compreendendo as redes aquaviária, aeroportuária, dutoviária, rodoviária estadual e de acesso aos municípios.

Recursos	Valor 2012 (R\$ 1,00)	Valor 2013-2015 (R\$ 1,00)
Total Orçamentário	242.309.920	875.659.385
Valor Global	1.117.969.305	

4306 Gestão de Conservação, Manutenção e Segurança do Sistema Multimodal de Transporte

Órgão/Unidade: SEIL/DER

Meta: extensão atendida

Unidade de Medida	Quantidade por Mesorregião										Estado	Total
	Centro Ocidental	Centro Oriental	Centro Sul	Metropolitana de Curitiba	Noroeste	Norte Central	Norte Pioneiro	Oeste	Sudeste	Sudoeste		
quilômetro	710	829	1.065	829	1.894	2.249	1.420	1.184	592	1.065	0	11.836

Meta cumulativa: Não

Caracterização

Manter, preservar, melhorar, conservar e recuperar a rede multimodal do Estado do Paraná compreendendo: rede rodoviária, aquaviária, aeroportuária e dutoviária. Garantir maior segurança e melhoria no fluxo de tráfego pela rede.

Recursos	Valor 2012 (R\$ 1,00)	Valor 2013-2015 (R\$ 1,00)
Total Orçamentário	126.791.920	448.781.793
Valor Global	575.573.713	

4307 Gestão de Operação do Sistema de Rodovias Estaduais e Federais Delegadas - Concessão e Terceirização

Órgão/Unidade: SEIL/DER

Meta: extensão atendida

Unidade de Medida	Quantidade por Mesorregião										Estado	Total
	Centro Ocidental	Centro Oriental	Centro Sul	Metropolitana de Curitiba	Noroeste	Norte Central	Norte Pioneiro	Oeste	Sudeste	Sudoeste		
quilômetro	175	526	175	300	100	400	225	375	0	225	0	2.503

Meta cumulativa: Não

Caracterização

Garantir a operação e a segurança no transporte de bens e pessoas pela rede multimodal de transportes - concessão e terceirização.

Recursos	Valor 2012 (R\$ 1,00)	Valor 2013-2015 (R\$ 1,00)
Total Orçamentário	26.004.280	92.042.516
Valor Global	118.046.796	

4308 Gestão de Apoio à Construção, Restauração e Melhorias da Infraestrutura de Rodovias Municipais

Órgão/Unidade: SEIL/DER

Meta: patrulha implantada

Unidade de Medida	Quantidade por Mesorregião										Estado	Total
	Centro Ocidental	Centro Oriental	Centro Sul	Metropolitana de Curitiba	Noroeste	Norte Central	Norte Pioneiro	Oeste	Sudeste	Sudoeste		
unidade	6	6	6	6	6	6	6	6	6	6	0	60

Meta cumulativa: Sim

Caracterização

Promover, mediante locação de patrulhas rodoviárias do DER ao consórcio de municípios, a construção e adequação de estradas rurais, assegurando permanente escoamento da produção aos centros de comercialização, proporcionando o transporte seguro de pessoas da comunidade rural aos serviços médico hospitalares e de educação.

Recursos	Valor 2012 (R\$ 1,00)	Valor 2013-2015 (R\$ 1,00)
Total Orçamentário	56.785.750	200.993.964
Valor Global	257.779.714	

4312 Gestão Portuária

Órgão/Unidade: SEIL/APPA

Meta: carga movimentada

Unidade de Medida	Quantidade por Mesorregião										Estado	Total
	Centro Ocidental	Centro Oriental	Centro Sul	Metropolitana de Curitiba	Noroeste	Norte Central	Norte Pioneiro	Oeste	Sudeste	Sudoeste		
tonelada/hora	0	0	0	5.251	0	0	0	0	0	0	0	5.251

Meta cumulativa: Não

Caracterização

Aumentar os atuais índices de produtividade e de desempenho operacional, por meio da realização da manutenção da infraestrutura marítima, de acostagem, terrestre, superestrutura e equipamentos da operação portuária.

Recursos	Valor 2012 (R\$ 1,00)	Valor 2013-2015 (R\$ 1,00)
Total Orçamentário	36.940.000	130.749.652
Valor Global	167.689.652	



19. Saúde para todo o Paraná



SAÚDE PARA TODO
PARANÁ

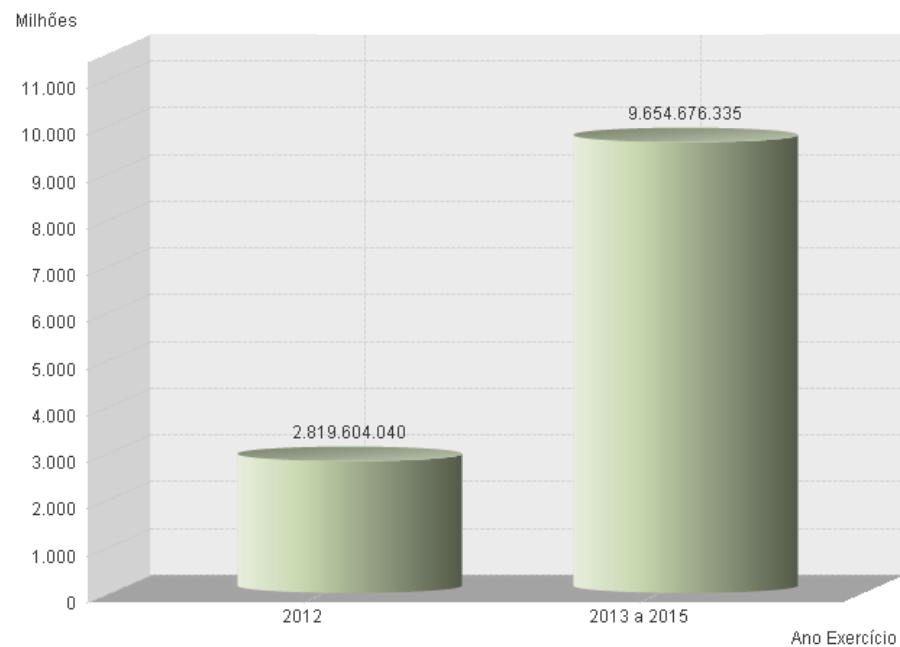


mãe paranaense
O Paraná nasce com saúde

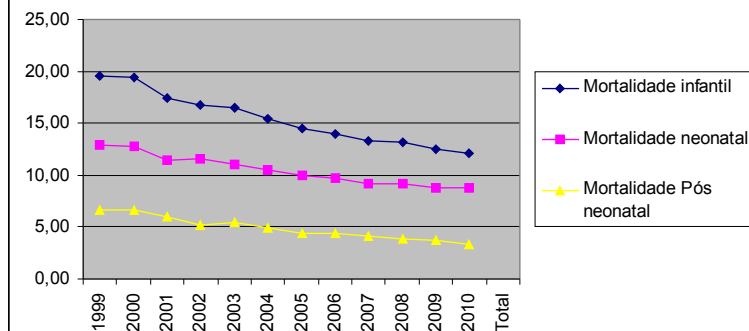


HOSPSUS

Recursos Totais

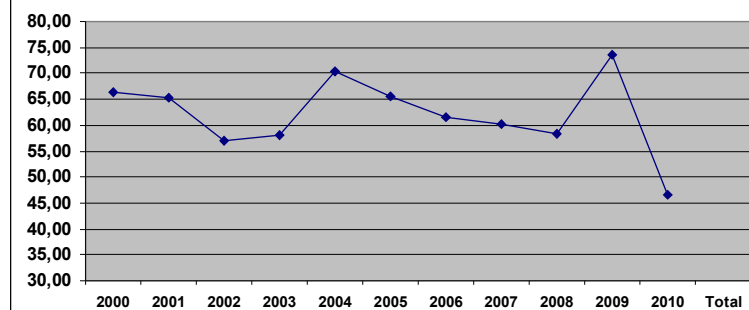


Coeficiente de mortalidade infantil, neonatal e pós neonatal, no Paraná, no período de 1999 a 2010



Fonte: SVS/DEVE/DVIEP/VEOMI set 2011 – 2010 dados preliminares.

Razão de morte materna no Paraná no período de 2000 a 2010*



Fonte: SVS/DEVE/DVIEP/VEOMI set 2011 – 2010 dados preliminares

PROGRAMA: 19 Saúde para todo Paraná

Órgão Responsável: Secretaria de Estado da Saúde - SESA

Contextualização:

O Programa sintetiza os propósitos definidos pela atual gestão da Secretaria de Estado da Saúde (SESA) em seu Mapa Estratégico, do qual constam: a missão, a visão, os valores, os resultados esperados para a sociedade e as perspectivas para os processos, gestão e finanças. A SESA tem como missão 'formular e desenvolver a Política Estadual de Saúde, de forma a organizar o SUS no Paraná, exercendo sua função reguladora, garantindo atenção à saúde para a população com qualidade e equidade'. A visão de futuro é Ser até 2020 uma instituição inovadora, modelo de gestão em saúde pública no Brasil, articulada com outras áreas governamentais e sociedade civil, garantindo atenção à saúde e qualidade de vida a todo cidadão paranaense.

Na sua condução, a Secretaria rege-se pelos seguintes valores: ética, transparência, competência, compromisso e senso democrático. A partir da visão traçada para a SESA e considerando o cenário demográfico e epidemiológico de nosso Estado, os resultados desejados para a sociedade são:

1. reduzir a mortalidade materno-infantil;
2. reduzir a mortalidade por causas externas;
3. reduzir a morbi-mortalidade por doenças crônico-degenerativas com enfoque no Risco Cardiovascular Global;
4. ampliar a longevidade, reduzindo incapacidades.

Para que os resultados para a sociedade sejam alcançados, a SESA definiu três perspectivas: de processos, de gestão e financeira. Os processos a serem desenvolvidos e implantados espelham as principais propostas de Governo, que têm como bases a vigilância em saúde e a regulação, quais sejam:

- a) Plano Diretor da Atenção Primária como eixo estruturante das Redes de Atenção à Saúde;
- b) HOSPSUS (Projeto Estruturador de Qualificação da Assistência Hospitalar no SUS Paraná);
- c) Rede de Urgência e Emergência do Estado do PR;
- d) Rede Mãe Paranaense;
- e) Rede de Atenção à Saúde do Idoso;
- f) Rede da Pessoa com Deficiência;
- g) Rede de Saúde Mental, incluindo os Centros de Tratamento e Recuperação para Usuários de Drogas;
- h) Programa de Enfrentamento às Violências no Estado do Paraná articulado com outras áreas do governo.

Para a operacionalização dos processos, serão implementadas na gestão:

- a) a implantação na SESA de uma gestão pública voltada para resultados, em consonância com o Governo do Estado;
- b) a reestruturação organizacional da SESA, para cumprimento de seu papel de gestor estadual do SUS;
- c) o desenvolvimento e incorporação de novas tecnologias de gestão da saúde;
- d) a descentralização e o desenvolvimento regional da saúde, articulado com outros setores governamentais e não governamentais;
- e) a democratização da gestão do trabalho na SESA, valorizando o servidor público da saúde;
- f) o desenvolvimento da política estadual de formação e de educação permanente, de acordo com as necessidades de saúde da população e voltada para os trabalhadores da saúde;
- g) a ampliação e fortalecimento dos espaços de participação da sociedade e do controle social;
- h) a implantação do Plano de Qualificação dos Pontos de Atenção das Redes.

Para que a gestão seja efetiva, em termos de financiamento, buscar-se-á: otimizar e racionalizar os recursos orçamentários e financeiros disponíveis, redefinindo sua alocação conforme planejamento estratégico; prestar contas de forma transparente da aplicação dos recursos orçamentários e financeiros; garantir a aplicação integral da EC 29 e ampliar a captação de recursos dentro da área governamental e externa.

O alcance dos objetivos assumidos está relacionado ao planejamento e ao desenvolvimento de ações, que estarão materializadas nas propostas orçamentárias das dezesseis Iniciativas do Programa.

Indicadores

Denominação e Fonte	Unidade de Medida	Referência		Previsão
		Data	Índice	Índice 2015
Taxa de Mortalidade por Doenças Cardio e Cerebrovasculares na Faixa Etária de 0 a 69 anos Fonte: Sistema de Mortalidade (SIM)	coeficiente	05/09/2011	78,79	75,64
Taxa de Mortalidade por Causas Externas, Exceto Violência Fonte: Sistema de Mortalidade (SIM)	coeficiente	05/09/2011	48,03	46,64
Razão da Mortalidade Materna Fonte: SIM e SINASC	razão	05/09/2011	60,31	57,05
Taxa de Mortalidade Infantil Neonatal Fonte: SIM e SINASC	taxa	05/09/2011	8,80	7,66
Taxa de Mortalidade Infantil Pós-neonatal Fonte: SIM e SINASC	taxa	05/09/2011	3,29	2,93
Taxa de Mortalidade Infantil Fonte: SIM e SINASC	taxa	07/09/2011	12,09	10,28

Principais Propostas

Centros Regionais de Atenção Especializada
Mãe Paranaense
Plano Diretor de Atenção Primária à Saúde
Rede de Atenção à Pessoa Idosa
Rede de Atenção à Saúde Mental
Rede de Atenção Integral às Urgências e Emergências
Rede Estadual de Atenção à Saúde das Pessoas com Deficiência

Plano Plurianual 2012 - 2015

Saúde para todo Paraná - SESA

Recursos	Valor 2012 (R\$ 1,00)	Valor 2013-2015 (R\$ 1,00)
Orçamento Fiscal e Próprio da Administração Indireta	2.819.604.040	9.654.676.335
Tesouro	2.785.563.000	9.534.187.592
Outras Fontes	34.041.040	120.488.743
Valor Global	12.474.280.375	

Iniciativas

4159 Gestão das Redes

Órgão/Unidade: SESA/FUNSAÚDE

Meta: regional atendida

Unidade de Medida	Quantidade por Mesorregião										Estado	Total
	Centro Ocidental	Centro Oriental	Centro Sul	Metropolitana de Curitiba	Noroeste	Norte Central	Norte Pioneiro	Oeste	Sudeste	Sudoeste		
unidade	1	2	1	2	3	4	2	3	2	2	0	22

Meta cumulativa: Não

Caracterização

Implementar no Estado do Paraná as Redes de Atenção Materno-Infantil, de Urgência e Emergência, Saúde Mental, à Pessoa Idosa e à Pessoa com Deficiência, por meio de ações de gestão, educação permanente, participação e controle social, assistência ambulatorial e hospitalar de média e alta complexidade.

Recursos	Valor 2012 (R\$ 1,00)	Valor 2013-2015 (R\$ 1,00)
Total Orçamentário	989.400.680	3.501.997.683
Valor Global	4.491.398.363	

Plano Plurianual 2012 - 2015

Saúde para todo Paraná - SESA

4160 Gerenciamento de Convênios - SESA

Órgão/Unidade: SESA/GS - SESA

Meta: convênio mantido

Unidade de Medida	Quantidade por Mesorregião										Estado	Total
	Centro Ocidental	Centro Oriental	Centro Sul	Metropolitana de Curitiba	Noroeste	Norte Central	Norte Pioneiro	Oeste	Sudeste	Sudoeste		
unidade	0	0	0	5	0	0	0	0	0	0	0	5

Meta cumulativa: Não

Caracterização

Manter os convênios firmados entre a Secretaria de Estado da Saúde e o governo federal.

Recursos	Valor 2012 (R\$ 1,00)	Valor 2013-2015 (R\$ 1,00)
Total Orçamentário	2.620.460	9.275.155
Valor Global	11.895.615	

4161 Rede de Urgência e Emergência

Órgão/Unidade: SESA/FUNSAÚDE

Meta: regional atendida

Unidade de Medida	Quantidade por Mesorregião										Estado	Total
	Centro Ocidental	Centro Oriental	Centro Sul	Metropolitana de Curitiba	Noroeste	Norte Central	Norte Pioneiro	Oeste	Sudeste	Sudoeste		
unidade	1	2	1	2	3	4	2	3	2	2	0	22

Meta cumulativa: Não

Caracterização

Implantar a rede de atenção às urgências e emergências em todas as regiões de saúde do Estado do Paraná, estabelecendo uma atenção integrada, adequada e eficaz, com base em ações estruturantes como: o apoio e qualificação de hospitais públicos e filantrópicos do Sistema Único de Saúde - SUS (HOSPSUS), a implantação do Sistema Estadual de Regulação e do Serviço de Atendimento Móvel de Urgência (SAMU).

Recursos	Valor 2012 (R\$ 1,00)	Valor 2013-2015 (R\$ 1,00)
Total Orçamentário	123.099.420	246.193.750
Valor Global	369.293.170	

Plano Plurianual 2012 - 2015

Saúde para todo Paraná - SESA

4162 Mãe Paranaense

Órgão/Unidade: SESA/FUNSAÚDE

Meta: município atendido

Unidade de Medida	Quantidade por Mesorregião										Estado	Total
	Centro Ocidental	Centro Oriental	Centro Sul	Metropolitana de Curitiba	Noroeste	Norte Central	Norte Pioneiro	Oeste	Sudeste	Sudoeste		
unidade	25	14	24	37	61	79	46	50	21	42	0	399

Meta cumulativa: Não

Caracterização

Qualificar a atenção primária em saúde para mães e crianças menores de 01 ano em todos os municípios do Paraná e nos serviços de referência ambulatorial e hospitalar das regiões de saúde. Reestruturar as unidades por meio de investimentos em infraestrutura.

Recursos	Valor 2012 (R\$ 1,00)	Valor 2013-2015 (R\$ 1,00)
Total Orçamentário	115.058.900	271.418.990
Valor Global	386.477.890	

4163 Gestão das Unidades Próprias

Órgão/Unidade: SESA/FUNSAÚDE

Meta: unidade estruturada

Unidade de Medida	Quantidade por Mesorregião										Estado	Total
	Centro Ocidental	Centro Oriental	Centro Sul	Metropolitana de Curitiba	Noroeste	Norte Central	Norte Pioneiro	Oeste	Sudeste	Sudoeste		
unidade	3	7	2	25	7	10	4	6	4	6	0	74

Meta cumulativa: Não

Caracterização

Manter, estruturar e qualificar a gestão e a gerência das unidades próprias da SESA (administrativas e assistenciais), bem como realizar investimentos em sua infraestrutura.

Recursos	Valor 2012 (R\$ 1,00)	Valor 2013-2015 (R\$ 1,00)
Total Orçamentário	891.702.710	3.156.194.339
Valor Global	4.047.897.049	

4164 Atenção às Urgências e Emergências - SIATE

Órgão/Unidade: SESA/FUNSAÚDE

Meta: ocorrência atendida

Unidade de Medida	Quantidade por Mesorregião										Estado	Total
	Centro Ocidental	Centro Oriental	Centro Sul	Metropolitana de Curitiba	Noroeste	Norte Central	Norte Pioneiro	Oeste	Sudeste	Sudoeste		
unidade	1.200	6.000	1.200	40.920	6.000	25.600	6.000	4.800	1.080	800	0	93.600

Meta cumulativa: Sim

Caracterização

Atender ocorrências pré-hospitalares, por meio do Sistema Integrado de Atendimento ao Trauma e Emergências (SIATE), nos principais centros do Estado, para garantir o suporte avançado de vida às vítimas de traumas no local da ocorrência, até um ponto de atendimento médico-hospitalar.

Recursos	Valor 2012 (R\$ 1,00)	Valor 2013-2015 (R\$ 1,00)
Total Orçamentário	31.027.680	109.822.912
Valor Global	140.850.592	

4165 Gestão de Serviços - SESA

Órgão/Unidade: SESA/FUNSAÚDE

Caracterização

Alocar recursos para pagamento de despesas com energia elétrica, água e esgoto, telefonia, processamento e transmissão de dados.

Recursos	Valor 2012 (R\$ 1,00)	Valor 2013-2015 (R\$ 1,00)
Total Orçamentário	22.113.810	78.272.143
Valor Global	100.385.953	

4166 Apoio à Saúde do Adolescente

Órgão/Unidade: SESA/FUNSAÚDE

Meta: convênio mantido

Unidade de Medida	Quantidade por Mesorregião										Estado	Total
	Centro Ocidental	Centro Oriental	Centro Sul	Metropolitana de Curitiba	Noroeste	Norte Central	Norte Pioneiro	Oeste	Sudeste	Sudoeste		
unidade	0	0	0	35	0	18	8	12	0	0	0	73

Meta cumulativa: Sim

Caracterização

Atender adolescentes em medidas socioeducativas com recursos de Fundo Estadual de Saúde no que se refere a aquisição de medicamentos e demais materiais médicos e odontológicos e pelo convênio com comunidades terapêuticas para atendimento de adolescentes usuários de drogas.

Recursos	Valor 2012 (R\$ 1,00)	Valor 2013-2015 (R\$ 1,00)
Total Orçamentário	1.078.350	3.816.836
Valor Global	4.895.186	

4167 Gestão do Complexo Médico Penal - DEPEN

Órgão/Unidade: SESA/FUNSAÚDE

Meta: atendimento realizado

Unidade de Medida	Quantidade por Mesorregião										Estado	Total
	Centro Ocidental	Centro Oriental	Centro Sul	Metropolitana de Curitiba	Noroeste	Norte Central	Norte Pioneiro	Oeste	Sudeste	Sudoeste		
unidade	0	0	0	170.000	0	0	0	0	0	0	0	170.000

Meta cumulativa: Sim

Caracterização

Cobrir despesas com o pagamento de profissionais de saúde. Adquirir artigos e suprimentos médicos, hospitalares e odontológicos. Garantir o funcionamento de máquinas e equipamentos, mediante a realização de manutenções preventivas e corretivas. Adquirir alimentação adequada aos pacientes do CMP. Promover a saúde por meio de campanhas e programas de prevenção às doenças.

Recursos	Valor 2012 (R\$ 1,00)	Valor 2013-2015 (R\$ 1,00)
Total Orçamentário	24.487.480	86.673.782
Valor Global	111.161.262	

Plano Plurianual 2012 - 2015

Saúde para todo Paraná - SESA

4168 Gestão do Hospital Universitário Regional do Norte do Paraná

Órgão/Unidade: SESA/FUNSAÚDE

Meta: atendimento médico ambulatorial e hospitalar prestado

Unidade de Medida	Quantidade por Mesorregião										Estado	Total
	Centro Ocidental	Centro Oriental	Centro Sul	Metropolitana de Curitiba	Noroeste	Norte Central	Norte Pioneiro	Oeste	Sudeste	Sudoeste		
unidade	0	0	0	0	0	183.794	0	0	0	0	0	183.794

Meta cumulativa: Não

Caracterização

Executar serviços de saúde para a comunidade regional e servir de campo de pesquisa e de estágio para os cursos de graduação e pós-graduação na área de ciências da saúde e correlatas. Melhorar o atendimento dos serviços às comunidades local e regional.

Recursos	Valor 2012 (R\$ 1,00)	Valor 2013-2015 (R\$ 1,00)
Total Orçamentário	162.583.700	575.467.303
Valor Global	738.051.003	

4169 Gestão do Hospital Universitário em Maringá

Órgão/Unidade: SESA/FUNSAÚDE

Meta: atendimento médico ambulatorial e hospitalar prestado

Unidade de Medida	Quantidade por Mesorregião										Estado	Total
	Centro Ocidental	Centro Oriental	Centro Sul	Metropolitana de Curitiba	Noroeste	Norte Central	Norte Pioneiro	Oeste	Sudeste	Sudoeste		
unidade	0	0	0	0	0	90.000	0	0	0	0	0	90.000

Meta cumulativa: Não

Caracterização

Executar serviços de saúde para a comunidade regional e servir de campo de pesquisa e de estágio para os cursos de graduação e pós-graduação na área de ciências da saúde e correlatas. Melhorar o atendimento dos serviços às comunidades local e regional.

Recursos	Valor 2012 (R\$ 1,00)	Valor 2013-2015 (R\$ 1,00)
Total Orçamentário	79.961.000	283.023.089
Valor Global	362.984.089	

4170 Gestão do Hospital Universitário do Oeste do Paraná

Órgão/Unidade: SESA/FUNSAÚDE

Meta: atendimento médico ambulatorial e hospitalar prestado

Unidade de Medida	Quantidade por Mesorregião										Estado	Total
	Centro Ocidental	Centro Oriental	Centro Sul	Metropolitana de Curitiba	Noroeste	Norte Central	Norte Pioneiro	Oeste	Sudeste	Sudoeste		
unidade	0	0	0	0	0	0	0	69.600	0	0	0	69.600

Meta cumulativa: Não

Caracterização

Executar serviços de saúde para a comunidade regional e servir de campo de pesquisa e de estágio para os cursos de graduação e pós-graduação na área de ciências da saúde e correlatas. Melhorar o atendimento dos serviços às comunidades local e regional.

Recursos	Valor 2012 (R\$ 1,00)	Valor 2013-2015 (R\$ 1,00)
Total Orçamentário	49.112.330	173.833.786
Valor Global	222.946.116	

4171 Gestão do Hospital Universitário Regional dos Campos Gerais

Órgão/Unidade: SESA/FUNSAÚDE

Meta: atendimento médico ambulatorial e hospitalar prestado

Unidade de Medida	Quantidade por Mesorregião										Estado	Total
	Centro Ocidental	Centro Oriental	Centro Sul	Metropolitana de Curitiba	Noroeste	Norte Central	Norte Pioneiro	Oeste	Sudeste	Sudoeste		
unidade	0	5.000	0	0	0	0	0	0	0	0	0	5.000

Meta cumulativa: Não

Caracterização

Executar serviços de saúde para a comunidade regional e servir de campo de pesquisa e de estágio para os cursos de graduação e pós-graduação na área de ciências da saúde e correlatas. Melhorar o atendimento dos serviços às comunidades local e regional.

Recursos	Valor 2012 (R\$ 1,00)	Valor 2013-2015 (R\$ 1,00)
Total Orçamentário	10.388.040	36.768.614
Valor Global	47.156.654	

4172 Assistência Farmacêutica

Órgão/Unidade: SESA/FUNSAÚDE

Meta: medicamento distribuído

Unidade de Medida	Quantidade por Mesorregião										Estado	Total
	Centro Ocidental	Centro Oriental	Centro Sul	Metropolitana de Curitiba	Noroeste	Norte Central	Norte Pioneiro	Oeste	Sudeste	Sudoeste		
unidade	365.858.416	327.735.407	430.579.184	1.455.199.446	651.510.131	1.508.346.484	619.205.275	665.990.327	416.243.560	588.397.457	0	7.029.065.687

Meta cumulativa: Sim

Caracterização

Formular e implementar a política de assistência farmacêutica, como atividade integrante da atenção à saúde no Sistema Único de Saúde (SUS), garantindo o acesso aos medicamentos e a promoção do uso racional com o objetivo de contribuir com a resolubilidade das ações de saúde em todos os níveis.

Recursos	Valor 2012 (R\$ 1,00)	Valor 2013-2015 (R\$ 1,00)
Total Orçamentário	209.811.300	742.630.061
Valor Global	952.441.361	

4173 Vigilância e Promoção da Saúde

Órgão/Unidade: SESA/FUNSAÚDE

Meta: regional atendida

Unidade de Medida	Quantidade por Mesorregião										Estado	Total
	Centro Ocidental	Centro Oriental	Centro Sul	Metropolitana de Curitiba	Noroeste	Norte Central	Norte Pioneiro	Oeste	Sudeste	Sudoeste		
unidade	1	2	1	2	3	4	2	3	2	2	0	22

Meta cumulativa: Não

Caracterização

Formular e implementar a política de vigilância em saúde (epidemiológica, ambiental, sanitária, da saúde do trabalhador e da situação de saúde) e promoção da saúde, coordenando e regulando as ações de forma articulada e integrada intra e intersetorialmente e com a sociedade civil em âmbito regional e estadual.

Recursos	Valor 2012 (R\$ 1,00)	Valor 2013-2015 (R\$ 1,00)
Total Orçamentário	35.987.080	127.376.778
Valor Global	163.363.858	

4174 Melhoria Nutricional - Leite das Crianças

Órgão/Unidade: SESA/FUNSAÚDE

Meta: leite distribuído

Unidade de Medida	Quantidade por Mesorregião										Estado	Total
	Centro Ocidental	Centro Oriental	Centro Sul	Metropolitana de Curitiba	Noroeste	Norte Central	Norte Pioneiro	Oeste	Sudeste	Sudoeste		
litro	18.105.240	31.666.614	26.544.815	99.362.760	30.256.318	73.237.166	30.607.788	48.250.130	22.549.450	22.262.721	0	402.843.002

Meta cumulativa: Sim

Caracterização

Apoiar o combate da desnutrição, melhorando a alimentação de crianças, gestantes e nutrizes, mediante a aquisição e distribuição gratuita de leite pasteurizado integral ou padronizado com teor mínimo de 3% de matéria gorda e enriquecido com ferro quelato, vitaminas A e D (PREMIX).

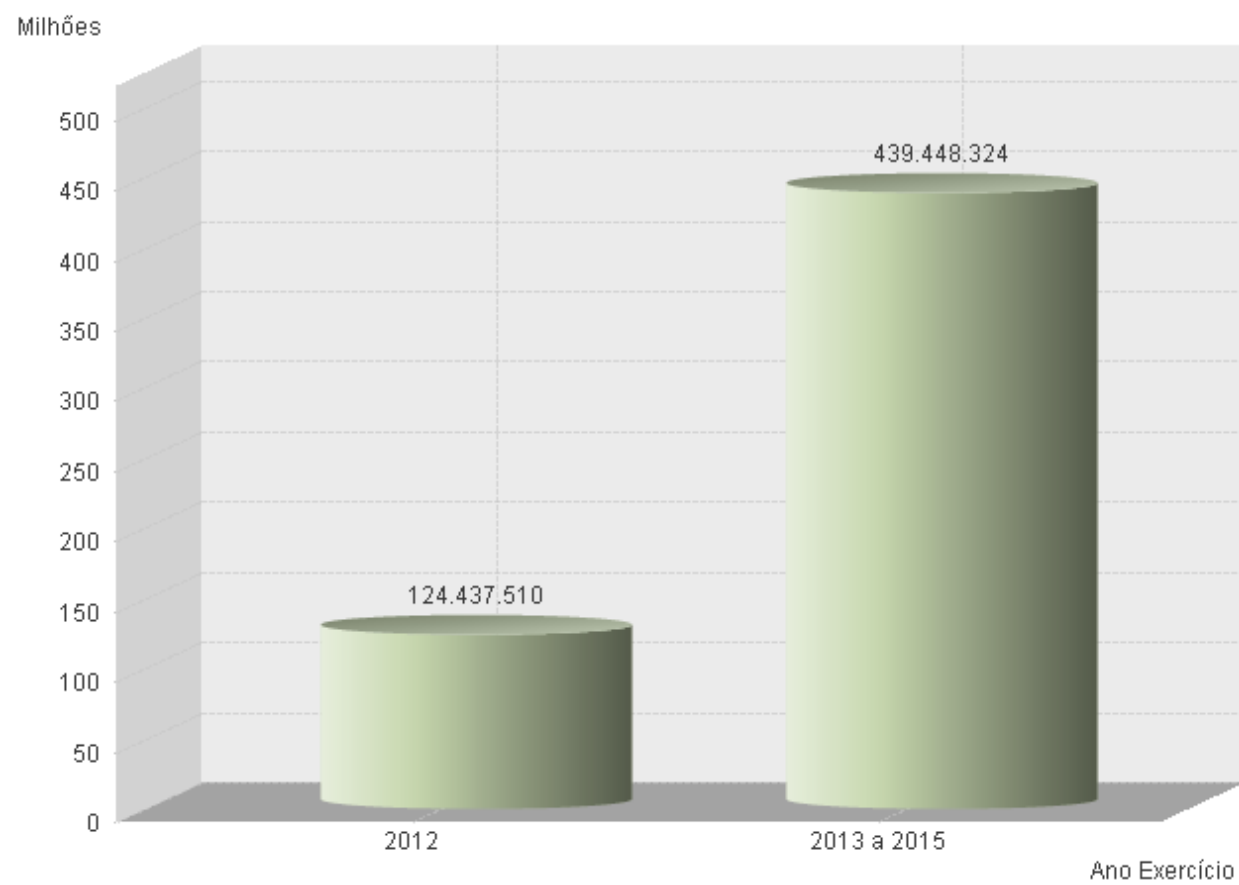
Recursos	Valor 2012 (R\$ 1,00)	Valor 2013-2015 (R\$ 1,00)
Total Orçamentário	71.171.100	251.911.114
Valor Global	323.082.214	



20. Trabalho, Emprego e Empreendimentos Solidários



Recursos Totais



PROGRAMA: 20 Trabalho, Emprego e Empreendimentos Solidários

Órgão Responsável: Secretaria de Estado do Trabalho, Emprego e Economia Solidária - SETS

Contextualização:

O Programa visa o cumprimento da missão da Secretaria de Estado do Trabalho, Emprego e Economia Solidária de 'inclusão social pelo trabalho', por meio do incremento na oferta de postos de trabalho com possibilidade de manter o contingente atual e absorver novos trabalhadores a cada ano, por intermédio das políticas públicas operadas no âmbito do sistema público de trabalho, emprego e renda; combate ao desemprego friccional por meio da intermediação de mão de obra; apoio financeiro temporário ao trabalhador em situação de desemprego, sem possibilidade de retorno imediato ao mercado de trabalho, habilitando-o ao benefício do seguro desemprego, ao tempo em que capacita-o para a reinserção e permanência no mundo do trabalho por intermédio da orientação, certificação e qualificação profissional e social; fomento às atividades empreendedoras autônomas ou solidárias com apoio creditício orientado e assistido.

Concomitantemente, o Programa visa a promoção do trabalho decente, por meio da mediação das relações de trabalho, que tenha como pressuposto a garantia da dignidade dos trabalhadores paranaenses.

Estas políticas estão disponíveis na rede de 221 Unidades de Atendimento ao Trabalhador em todas as regiões do Estado, cuja capilaridade permite a redução das desigualdades sociais com geração e incremento de arranjos de desenvolvimento econômico-social local e regional, potencializando as iniciativas produtivas e fortalecendo os sistemas municipais de prestação de serviços à população com impactos positivos, especialmente nos municípios com indicadores socioeconômicos e de desenvolvimento humano agravados, tendo como base os estudos socioterritoriais que indicam as áreas prioritárias de desenvolvimento e os pactos produzidos nas instâncias democráticas de participação.

Busca-se como resultados desta política a valorização do trabalho, tendo como fim assegurar a todos os cidadãos paranaenses a existência digna, conforme os ditames da justiça social. São estratégias para a sua implementação:

- a) promover a gestão tripartite e paritária (governo, empregadores e trabalhadores) das políticas públicas operacionalizadas no âmbito do Sistema Público de Trabalho, Emprego e Renda, por meio do fortalecimento dos Conselhos Municipais do Trabalho;
- b) equipar e modernizar a rede de atendimento ao trabalhador, bem como aprimorar a gestão destas políticas públicas com vistas a qualidade do atendimento aos trabalhadores;
- c) estruturar o Sistema Estadual de Qualificação Profissional articulado entre os atores públicos, privados e do terceiros setor, a fim de potencializar os investimentos financeiros em ações acertivas, com base no levantamento de demandas dos diferentes setores da economia e nas ofertas de qualificação profissional disponíveis em todo o Estado, identificando as expectativas dos trabalhadores, ao tempo em que organiza um banco de talentos profissionais aptos para inserção imediata no mundo do trabalho;
- d) incentivar o retorno do trabalhador ao processo de elevação da escolaridade e da profissionalização por meio das políticas públicas de orientação e certificação profissional em parceria com a Secretaria de Estado da Educação e com o Instituto Federal do Paraná;
- e) implementar a política de microcrédito orientado e assistido, por meio da capacitação gerencial inicial e continuada, com critérios de acesso diferenciados, permitindo o fomento ao empreendedorismo individual, a capacidade de autogestão de empreendimentos já existentes, o fortalecimento ou o surgimento de cooperativas nos moldes da economia solidária e o incentivo à formalização.

Indicadores

Denominação e Fonte	Unidade de Medida	Referência		Previsão
		Data	Índice	Índice 2015
Trabalhador Colocado no Mercado de Trabalho Fonte: SINE/MTE	%	31/12/2010	12,00	15,00

Indicadores

Denominação e Fonte	Unidade de Medida	Referência		Previsão
		Data	Índice	Índice 2015
Trabalhador Qualificado Profissionalmente para o Mundo do Trabalho Fonte: SINE/MTE	unidade	31/12/2009	1512,00	4025,00

Principais Propostas

Programas de Geração de Renda para o Paraná
Qualificação Profissional
Serviços das Agências do Trabalhador

Recursos	Valor 2012 (R\$ 1,00)	Valor 2013-2015 (R\$ 1,00)
Orçamento Fiscal e Próprio da Administração Indireta	124.437.510	439.448.324
Tesouro	124.437.510	439.448.324
Outras Fontes	0	0
Valor Global	563.885.834	

Iniciativas

4207 Gestão do Sistema Público de Trabalho, Emprego e Renda

Órgão/Unidade: SETS/DG - SETS

Meta: trabalhador colocado

Unidade de Medida	Quantidade por Mesorregião										Estado	Total
	Centro Ocidental	Centro Oriental	Centro Sul	Metropolitana de Curitiba	Noroeste	Norte Central	Norte Pioneiro	Oeste	Sudeste	Sudoeste		
unidade	27.728	32.152	31.577	310.442	48.348	87.872	34.983	97.880	27.367	44.330	0	742.679

Meta cumulativa: Sim

Caracterização

Promover a inserção dos trabalhadores desempregados no mercado do trabalho e apoiar o desenvolvimento de empreendedorismo, principalmente aos microempreendedores e trabalhadores por conta própria, visando autoemprego, emprego e renda.

Recursos	Valor 2012 (R\$ 1,00)	Valor 2013-2015 (R\$ 1,00)
Total Orçamentário	55.936.990	197.989.766
Valor Global	253.926.756	

4208 Relações do Trabalho

Órgão/Unidade: SETS/DG - SETS

Meta: dirigente capacitado

Unidade de Medida	Quantidade por Mesorregião										Estado	Total
	Centro Ocidental	Centro Oriental	Centro Sul	Metropolitana de Curitiba	Noroeste	Norte Central	Norte Pioneiro	Oeste	Sudeste	Sudoeste		
unidade	313	168	348	643	732	948	552	600	444	252	0	5.000

Meta cumulativa: Não

Caracterização

Promover a democratização e a modernização do sistema de relações de trabalho, por meio do diálogo e da negociação tripartite entre trabalhadores, governo e empregadores.

Recursos	Valor 2012 (R\$ 1,00)	Valor 2013-2015 (R\$ 1,00)
Total Orçamentário	6.650.000	23.537.769
Valor Global	30.187.769	

4209 Qualifica Paraná - SETS

Órgão/Unidade: SETS/DG - SETS

Meta: trabalhador qualificado

Unidade de Medida	Quantidade por Mesorregião										Estado	Total
	Centro Ocidental	Centro Oriental	Centro Sul	Metropolitana de Curitiba	Noroeste	Norte Central	Norte Pioneiro	Oeste	Sudeste	Sudoeste		
unidade	524	607	597	5.865	914	1.661	661	1.849	517	838	0	14.033

Meta cumulativa: Sim

Caracterização

Propiciar a qualificação social e profissional, permitindo a inserção e atuação cidadã no mundo do trabalho com efetivo impacto para a vida das pessoas, por meio da integração e articulação das ações do Governo e de empresas vinculadas ao emprego, trabalho, renda e educação, coerentes com os anseios, as vocações e as oportunidades das populações locais e regionais.

Recursos	Valor 2012 (R\$ 1,00)	Valor 2013-2015 (R\$ 1,00)
Total Orçamentário	45.275.000	159.251.502
Valor Global	204.526.502	

4210 Empreendimentos Solidários

Órgão/Unidade: SETS/DG - SETS

Meta: empreendimento solidário formalizado

Unidade de Medida	Quantidade por Mesorregião										Estado	Total
	Centro Ocidental	Centro Oriental	Centro Sul	Metropolitana de Curitiba	Noroeste	Norte Central	Norte Pioneiro	Oeste	Sudeste	Sudoeste		
unidade	40	40	120	80	40	80	80	40	80	40	0	640

Meta cumulativa: Sim

Caracterização

Desenvolver programas de geração de renda apoiando investimentos e custeio para a constituição/consolidação de empreendimentos de economia solidária aos setores de alimentação, artesanato, vestuário e reciclagem.

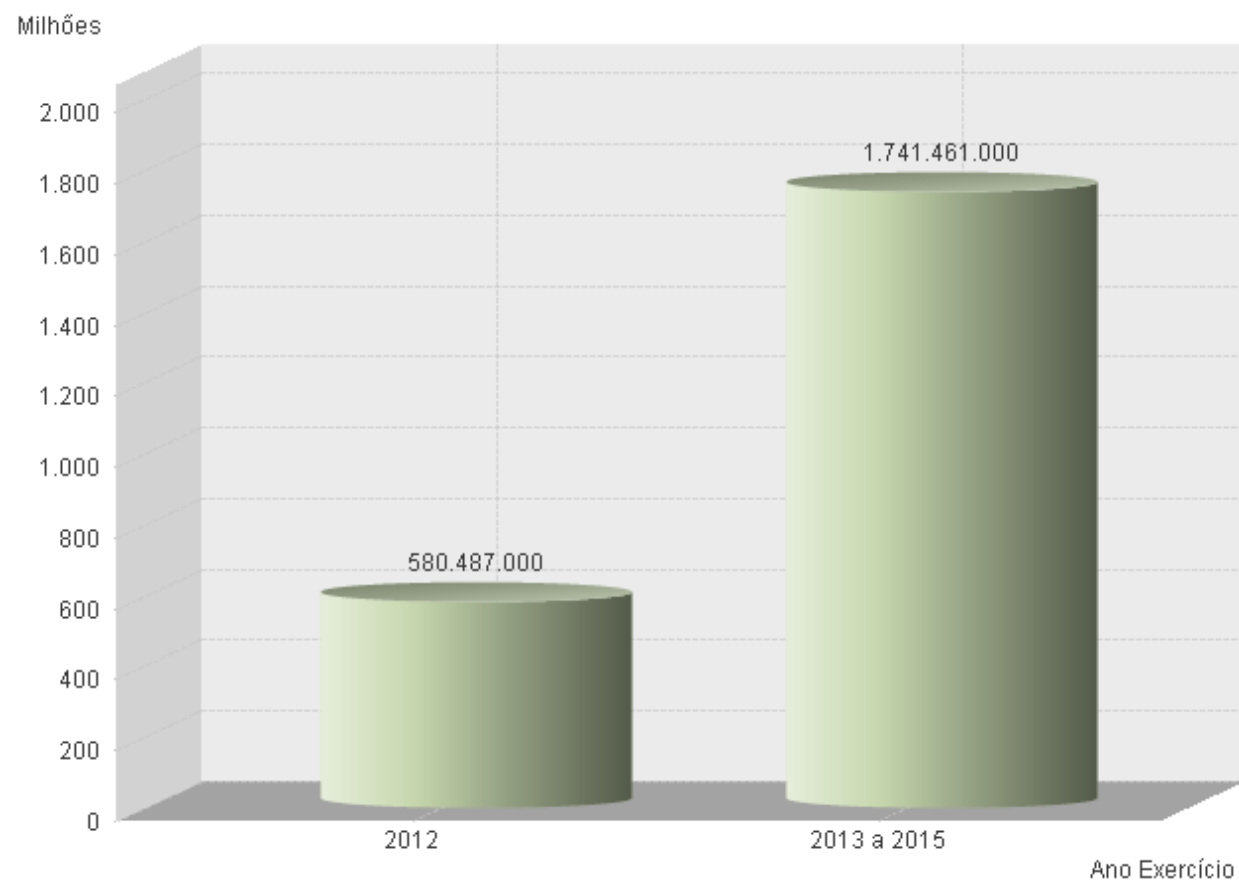
Recursos	Valor 2012 (R\$ 1,00)	Valor 2013-2015 (R\$ 1,00)
Total Orçamentário	16.575.520	58.669.287
Valor Global	75.244.807	



21. Universalização do Saneamento Básico



Recursos Totais



PROGRAMA: 21 Universalização do Saneamento Básico

Órgão Responsável: Casa Civil - CC

Contextualização:

Buscar a sustentabilidade econômica e sócio-ambiental nas ações relacionadas ao saneamento básico.

Promover a implementação de um Programa de Estado destinado a investimentos em saneamento básico em pequenas comunidades e núcleos rurais.

Prover instrumento de subsídio do Estado para implementar a Tarifa Social, desenvolvendo desta forma a política de inclusão social relacionada à sua área de atuação.

Apoiar os municípios paranaenses na elaboração dos seus planos municipais de saneamento básico.

Promover a universalização do acesso à água tratada e aos serviços de saneamento básico.

Indicadores

Denominação e Fonte	Unidade de Medida	Referência		Previsão
		Data	Índice	Índice 2015
Ampliação do Atendimento de Esgoto Fonte: SANEPAR	%	15/11/2010	62,00	72,00

Principais Propostas

Apoiar as prefeituras municipais na elaboração e desenvolvimento dos Planos Municipais de Saneamento Básico (PMSB's)
Expandir a oferta de saneamento básico nos municípios
Implementar o saneamento básico junto a uma política de atendimento que contemple as famílias que utilizam a tarifa social
Introduzir novas tecnologias em saneamento que viabilizem melhor atendimento com menor custo
Prestar serviços de saneamento ambiental de forma sustentável, contribuindo para a melhoria de vida
Transformar a SANEPAR em uma empresa de referência na América Latina, aliando eficiência operacional e resultados econômicos a uma sólida política sócio-ambiental
Universalizar o saneamento básico, levando água tratada e serviços de saneamento a toda população, contribuindo para melhoria da saúde dos cidadãos paranaenses

Plano Plurianual 2012 - 2015

Universalização do Saneamento Básico - CC

Recursos	Valor 2012 (R\$ 1,00)	Valor 2013-2015 (R\$ 1,00)
Orçamento Fiscal e Próprio da Administração Indireta	580.487.000	1.741.461.000
Tesouro	19.068.400	57.205.200
Outras Fontes	561.418.600	1.684.255.800
Valor Global	2.321.948.000	

Iniciativas

3504 Integralização de Capital na SANEPAR

Órgão/Unidade: CC/GS - CC

Caracterização

Integralizar capital na SANEPAR.

Recursos	Valor 2012 (R\$ 1,00)	Valor 2013-2015 (R\$ 1,00)
Total Orçamentário	19.068.400	300.000
Valor Global	19.368.400	

3800 Saneamento Ambiental - PAC

Órgão/Unidade: CC/SANEPAR

Meta: sistema implantado

Unidade de Medida	Quantidade por Mesorregião										Estado	Total
	Centro Ocidental	Centro Oriental	Centro Sul	Metropolitana de Curitiba	Noroeste	Norte Central	Norte Pioneiro	Oeste	Sudeste	Sudoeste		
ligação	0	6.640	7.008	39.820	8.428	0	7.288	11.752	0	11.452	0	92.388

Meta cumulativa: Sim

Caracterização

Implantar e ampliar sistemas de abastecimento de água e esgotamento sanitário, mediante a execução de obras de infraestrutura em áreas urbanas de municípios do Paraná ainda carentes. Contribuir para a redução de doenças e endemias associadas a falta ou deficiência de saneamento básico.

Recursos	Valor 2012 (R\$ 1,00)	Valor 2013-2015 (R\$ 1,00)
Total Orçamentário	18.617.050	55.851.150
Valor Global	74.468.200	

4802 Saneamento Rural

Órgão/Unidade: CC/SANEPAR

Meta: sistema implantado

Unidade de Medida	Quantidade por Mesorregião										Estado	Total
	Centro Ocidental	Centro Oriental	Centro Sul	Metropolitana de Curitiba	Noroeste	Norte Central	Norte Pioneiro	Oeste	Sudeste	Sudoeste		
ligação	0	548	13.664	1.260	0	0	412	312	0	0	0	16.196

Meta cumulativa: Sim

Caracterização

Implantar sistemas de abastecimento de água em localidades rurais consolidadas do Estado do Paraná. Implantar e ampliar sistemas de esgoto sanitário preferencialmente para o atendimento à população de baixa renda.

Recursos	Valor 2012 (R\$ 1,00)	Valor 2013-2015 (R\$ 1,00)
Total Orçamentário	4.648.200	13.944.600
Valor Global	18.592.800	

4803 Investimentos para a Gestão da SANEPAR

Órgão/Unidade: CC/SANEPAR

Meta: infraestrutura melhorada

Unidade de Medida	Quantidade por Mesorregião										Estado	Total
	Centro Ocidental	Centro Oriental	Centro Sul	Metropolitana de Curitiba	Noroeste	Norte Central	Norte Pioneiro	Oeste	Sudeste	Sudoeste		
unidade	736	1.232	704	1.084	1.788	2.316	1.348	1.284	644	820	0	11.956

Meta cumulativa: Sim

Caracterização

Promover suporte administrativo, financeiro e técnico ao desenvolvimento das atividades da SANEPAR, na prestação de serviços de saneamento básico no Estado do Paraná.

Recursos	Valor 2012 (R\$ 1,00)	Valor 2013-2015 (R\$ 1,00)
Total Orçamentário	8.000.000	24.000.000
Valor Global	32.000.000	

4804 Saneamento Urbano

Órgão/Unidade: CC/SANEPAR

Meta: família beneficiada

Unidade de Medida	Quantidade por Mesorregião										Estado	Total
	Centro Ocidental	Centro Oriental	Centro Sul	Metropolitana de Curitiba	Noroeste	Norte Central	Norte Pioneiro	Oeste	Sudeste	Sudoeste		
ligação	27.420	21.516	30.420	78.992	50.073	118.640	50.392	65.832	24.280	47.520	0	515.085

Meta cumulativa: Sim

Caracterização

Implantar, ampliar, melhorar e eliminar passivos ambientais em sistemas de água e esgoto, de maneira a contribuir para a melhoria da qualidade de vida da população residente nas localidades atendidas pela SANEPAR.

Recursos	Valor 2012 (R\$ 1,00)	Valor 2013-2015 (R\$ 1,00)
Total Orçamentário	533.207.750	1.599.623.250
Valor Global	2.132.831.000	

4805 Saneamento Social

Órgão/Unidade: CC/SANEPAR

Meta: família beneficiada

Unidade de Medida	Quantidade por Mesorregião										Estado	Total
	Centro Ocidental	Centro Oriental	Centro Sul	Metropolitana de Curitiba	Noroeste	Norte Central	Norte Pioneiro	Oeste	Sudeste	Sudoeste		
ligação	21.080	11.804	20.236	31.196	51.432	66.608	38.784	42.156	18.548	35.412	0	337.256

Meta cumulativa: Sim

Caracterização

Fomentar o desenvolvimento da política de inclusão social por meio da implantação do Programa de Tarifa Social para famílias de baixa renda, contemplando os serviços de ampliação de redes de distribuição de água e ligações prediais.

Recursos	Valor 2012 (R\$ 1,00)	Valor 2013-2015 (R\$ 1,00)
Total Orçamentário	16.014.000	48.042.000
Valor Global	64.056.000	



Anexo II

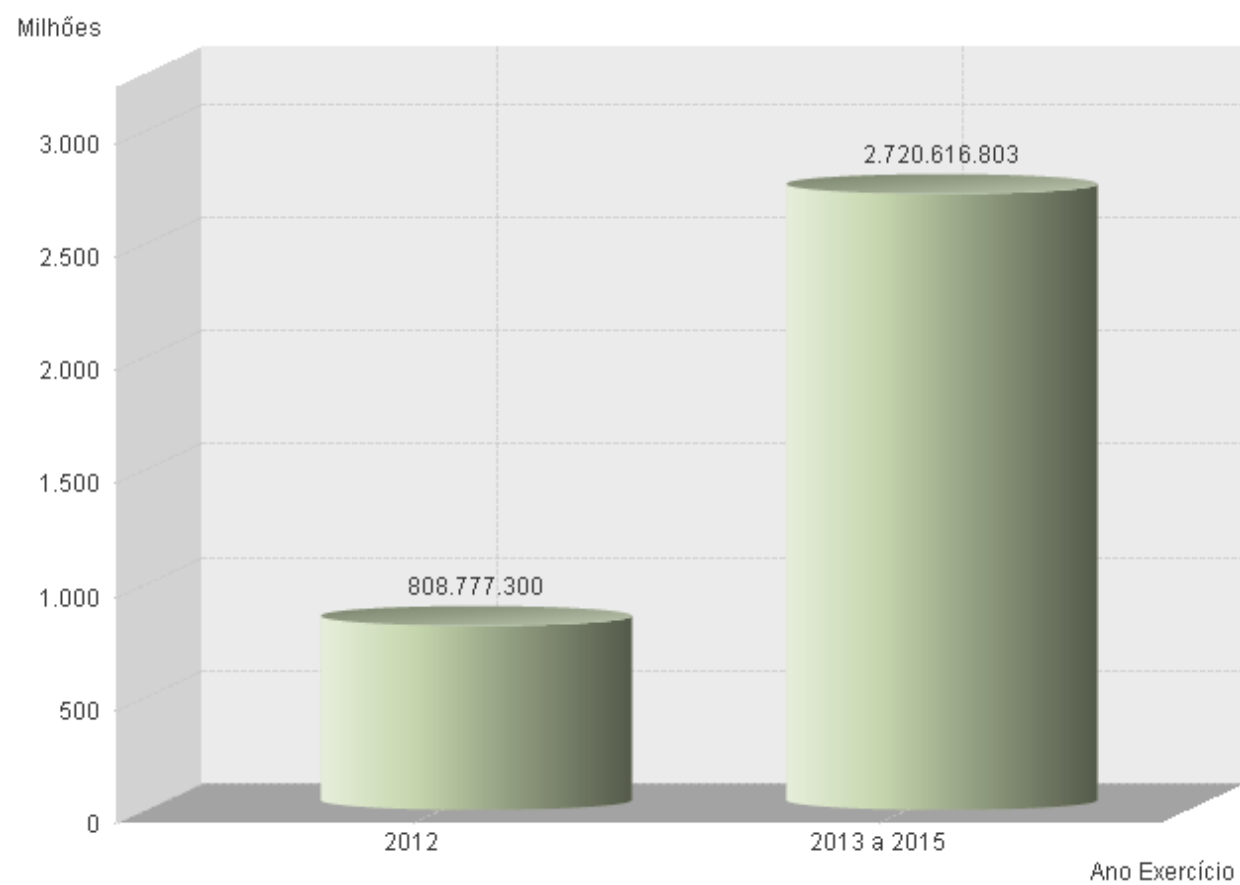
Programas de Gestão, Manutenção e Serviços ao Estado



40. Gestão Estratégica



Recursos Totais



PROGRAMA: 40 Gestão Estratégica

Contextualização:

O Programa compreende um total de 37 Iniciativas para a promoção do desenvolvimento integrado - UM NOVO JEITO DE GOVERNAR - por meio da renovação da administração pública e da adoção de novas práticas de gestão, entre elas:

- a) aplicação de políticas de desenvolvimento dos gestores e dos servidores públicos;
- b) implantação da gestão pública para resultados, por meio da celebração dos Contratos de Gestão, estimulando a cultura gerencial fundamentada na efetividade e na eficiência;
- c) aumento da capacidade de investimentos do Estado;
- d) promoção da justiça fiscal;
- e) reorganização da máquina administrativa do Estado;
- f) implantação do planejamento intersetorial;
- g) promoção da qualidade dos serviços;
- h) combate à corrupção;
- i) incentivo a aproximação com os municípios e as pessoas;
- j) atendimento às demandas para a realização da Copa do Mundo 2014;
- k) implantação e gerência da rede de acesso dos cidadãos aos serviços públicos - Tudo Aqui Paraná;
- l) melhoria da qualidade dos serviços públicos estaduais e apoio à melhoria dos serviços municipais;
- m) incentivo às Regiões de Desenvolvimento.

Indicadores

Denominação e Fonte	Unidade de Medida	Referência		Previsão
		Data	Índice	Índice 2015
Mecanismos de Segurança de Dados dos Sistemas em Uso Fonte: CELEPAR	%	01/09/2011	0,00	80,00
Disponibilidade de Armazenamento de Redundância de Dados - Backup Fonte: CELEPAR	terabyte	01/09/2011	320,00	468,00
Capacidade de Storage - Armazenamento de Dados Fonte: CELEPAR	terabyte	01/09/2011	190,00	277,00

Principais Propostas

Nova Gestão
Nova Liderança
Perto dos Municípios e das Pessoas

Principais Propostas

Valores e Diretrizes
Viabilidade do Plano

Recursos	Valor 2012 (R\$ 1,00)	Valor 2013-2015 (R\$ 1,00)
Orçamento Fiscal e Próprio da Administração Indireta	808.777.300	2.720.616.803
Tesouro	771.657.680	2.597.746.219
Outras Fontes	37.119.620	122.870.584
Valor Global	3.529.394.103	

Iniciativas

3004 Apoio às Ações do Secretário Especial para Assuntos Estratégicos

Órgão/Unidade: CC/GS - CC

Meta: telecentro implantado e mantido

Unidade de Medida	Quantidade por Mesorregião										Estado	Total
	Centro Ocidental	Centro Oriental	Centro Sul	Metropolitana de Curitiba	Noroeste	Norte Central	Norte Pioneiro	Oeste	Sudeste	Sudoeste		
unidade	25	15	31	44	54	74	44	34	24	29	0	374

Meta cumulativa: Não

Caracterização

Promover ações estratégicas para o desenvolvimento econômico sustentável, inovação e apoio tecnológico da gestão pública. Promover a inclusão social mediante a manutenção e implantação de telecentros. Articular e integrar ações visando a simplificação dos processos na administração pública. Promover a integração entre municípios e Estado para avaliação de desempenho das gestões municipais.

Recursos	Valor 2012 (R\$ 1,00)	Valor 2013-2015 (R\$ 1,00)
Total Orçamentário	2.130.530	7.052.321
Valor Global	9.182.851	

3005 Apoio às Ações do Secretário Especial de Corregedoria e Ouvidoria Geral

Órgão/Unidade: CC/GS - CC

Meta: cidadão atendido

Unidade de Medida	Quantidade por Mesorregião										Estado	Total
	Centro Ocidental	Centro Oriental	Centro Sul	Metropolitana de Curitiba	Noroeste	Norte Central	Norte Pioneiro	Oeste	Sudeste	Sudoeste		
unidade	0	0	0	24.000	0	0	0	0	0	0	0	24.000

Meta cumulativa: Sim

Caracterização

Atuar junto aos órgãos e entidades do Poder Executivo Estadual, a fim de acompanhar os procedimentos e processos administrativos em curso, promovendo inspeções para exame de sua regularidade e propor a adoção de providências ou correção de falhas. Garantir à população um canal de comunicação com a administração pública, criando e implementando meios para a recepção de reivindicações, reclamações, denúncias e sugestões, aperfeiçoando e valorizando o exercício da cidadania e possibilitando à sociedade, fiscalizar e avaliar as ações do Governo, na perspectiva de melhoria dos serviços prestados no âmbito do Poder Executivo.

Recursos	Valor 2012 (R\$ 1,00)	Valor 2013-2015 (R\$ 1,00)
Total Orçamentário	601.800	1.992.034
Valor Global	2.593.834	

3006 Apoio às Ações do Secretário Especial de Relações com a Comunidade

Órgão/Unidade: CC/GS - CC

Meta: evento realizado e / ou participado

Unidade de Medida	Quantidade por Mesorregião										Estado	Total
	Centro Ocidental	Centro Oriental	Centro Sul	Metropolitana de Curitiba	Noroeste	Norte Central	Norte Pioneiro	Oeste	Sudeste	Sudoeste		
unidade	36	28	44	76	52	60	36	60	24	40	0	456

Meta cumulativa: Sim

Caracterização

Promover a integração com os órgãos municipais, estaduais e federais, para que, projetos de extensão às comunidades possam ser desenvolvidos, garantindo assim, serviços gratuitos à população, através da feira de serviços - Paraná em Ação. Garantir a efetivação das políticas públicas no Estado do Paraná. Promover atendimento aos povos e comunidades tradicionais e seus segmentos (povos indígenas, quilombolas, faxinalenses, ilhéus, cipozeiros, pescadores, ribeirinhos, benzedeiros, ciganos e comunidades de terreiros/religiões matrizes africanas) e às entidades do Movimento Social Negro Urbano. Propiciar a auto sustentabilidade às comunidades condicionadas por limitações socioeconômicas.

Recursos	Valor 2012 (R\$ 1,00)	Valor 2013-2015 (R\$ 1,00)
Total Orçamentário	724.730	2.398.948
Valor Global	3.123.678	

3008 Gestão de Riscos Naturais e Antrópicos - DEFESA CIVIL - BIRD

Órgão/Unidade: CM/GS - CM

Meta: município com o programa implantado e em funcionamento

Unidade de Medida	Quantidade por Mesorregião										Estado	Total
	Centro Ocidental	Centro Oriental	Centro Sul	Metropolitana de Curitiba	Noroeste	Norte Central	Norte Pioneiro	Oeste	Sudeste	Sudoeste		
unidade	0	0	0	0	0	0	0	0	0	0	16	16

Meta cumulativa: Sim

Caracterização

Desenvolver e implantar uma política de gestão de riscos, regulamentação, arranjo institucional e plano de gestão de desastres de causas naturais e antrópicas, visando evitar a ocorrência e minimizar as suas consequências, por meio da aquisição e implantação de salas de gerenciamento de desastres nas Coordenadorias Regionais de Defesa Civil, aquisição e montagem de veículos especiais para gerenciamento de desastres e capacitação de gestores municipais de defesa civil para utilização do Sistema de Gestão de Riscos e Desastres.

Recursos	Valor 2012 (R\$ 1,00)	Valor 2013-2015 (R\$ 1,00)
Total Orçamentário	3.500.000	3.700.000
Valor Global	7.200.000	

3009 Modernização da Gestão e do Planejamento - PNAGE

Órgão/Unidade: SEPL/DG - SEPL

Meta: projeto implantado

Unidade de Medida	Quantidade por Mesorregião										Estado	Total
	Centro Ocidental	Centro Oriental	Centro Sul	Metropolitana de Curitiba	Noroeste	Norte Central	Norte Pioneiro	Oeste	Sudeste	Sudoeste		
percentual	0	0	0	0	0	0	0	0	0	0	100	100

Meta cumulativa: Sim

Caracterização

Contribuir para a modernização do planejamento e da gestão no âmbito da administração pública estadual, mediante a integração das funções de planejamento, orçamento e gestão, para a melhoria da prestação de serviços ao cidadão.

Recursos	Valor 2012 (R\$ 1,00)	Valor 2013-2015 (R\$ 1,00)
Total Orçamentário	8.020.000	4.270.000
Valor Global	12.290.000	

3010 Projeto Multissetorial para o Desenvolvimento do Paraná - BNDES

Órgão/Unidade: AGE/SEPL/AGE/SEPL

Caracterização

Alocar os recursos provenientes do Banco Nacional de Desenvolvimento Social (BNDES), destinados ao projeto para a construção do Novo Paraná, os quais serão descentralizados para os órgãos/unidades executores, após a assinatura do Contrato.

Recursos	Valor 2012 (R\$ 1,00)	Valor 2013-2015 (R\$ 1,00)
Total Orçamentário	57.426.000	100.492.000
Valor Global	157.918.000	

3011 Gestão Fiscal do Estado do Paraná - PROFISCO - PR

Órgão/Unidade: SEFA/FUNREFISCO

Meta: incremento nominal das receitas correntes

Unidade de Medida	Quantidade por Mesorregião										Estado	Total
	Centro Ocidental	Centro Oriental	Centro Sul	Metropolitana de Curitiba	Noroeste	Norte Central	Norte Pioneiro	Oeste	Sudeste	Sudoeste		
percentual	0	0	0	8	0	0	0	0	0	0	0	8

Meta cumulativa: Não

Caracterização

Buscar continuamente a excelência da administração tributária e financeira do Estado, visando aproximar a arrecadação de tributos estaduais do seu real potencial e aumentar a efetividade, qualidade e transparência do gasto público, de forma a oferecer melhores serviços ao cidadão.

Recursos	Valor 2012 (R\$ 1,00)	Valor 2013-2015 (R\$ 1,00)
Total Orçamentário	4.449.000	13.254.000
Valor Global	17.703.000	

3012 Copa do Mundo 2014

Órgão/Unidade: AGE/SEPL/AGE/SEPL

Meta: projeto apoiado

Unidade de Medida	Quantidade por Mesorregião										Estado	Total
	Centro Ocidental	Centro Oriental	Centro Sul	Metropolitana de Curitiba	Noroeste	Norte Central	Norte Pioneiro	Oeste	Sudeste	Sudoeste		
unidade	0	0	0	1	0	0	0	0	0	0	0	1

Meta cumulativa: Não

Caracterização

Desenvolver projetos e ações para a realização do evento da COPA do Mundo FIFA 2014.

Recursos	Valor 2012 (R\$ 1,00)	Valor 2013-2015 (R\$ 1,00)
Total Orçamentário	47.300.000	101.813.250
Valor Global	149.113.250	

3013 Desenvolvimento de Arranjos Produtivos Locais - APLs

Órgão/Unidade: AGE/SEPL/AGE/SEPL

Meta: programa implantado

Unidade de Medida	Quantidade por Mesorregião										Estado	Total
	Centro Ocidental	Centro Oriental	Centro Sul	Metropolitana de Curitiba	Noroeste	Norte Central	Norte Pioneiro	Oeste	Sudeste	Sudoeste		
percentual	0	0	0	100	0	0	0	0	0	0	0	100

Meta cumulativa: Sim

Caracterização

Promover a articulação entre os setores públicos e privados visando a promoção de ações que venham a beneficiar o desenvolvimento de Arranjos Produtos Locais (APLs) para melhoria na gestão sustentável, na promoção de políticas em regiões de aglomerações produtivas ainda não consolidadas, contribuindo para o desenvolvimento de regiões reprimidas.

Recursos	Valor 2012 (R\$ 1,00)	Valor 2013-2015 (R\$ 1,00)
Total Orçamentário	500.000	1.655.063
Valor Global	2.155.063	

3015 Tudo Aqui Paraná

Órgão/Unidade: AGE/SEPL/AGE/SEPL

Meta: central de atendimento implantada

Unidade de Medida	Quantidade por Mesorregião										Estado	Total
	Centro Ocidental	Centro Oriental	Centro Sul	Metropolitana de Curitiba	Noroeste	Norte Central	Norte Pioneiro	Oeste	Sudeste	Sudoeste		
unidade	0	1	1	4	1	2	1	2	0	1	0	13

Meta cumulativa: Sim

Caracterização

Implantar Centrais de Atendimento ao Cidadão (CAC-PR), com o objetivo de prestar atendimento com alto padrão de qualidade, eficiência e rapidez, facilitando o acesso ao cidadão aos serviços públicos de competência de Estado, simplificando as obrigações de natureza burocrática, bem como ampliando os canais de comunicação entre o Estado e o cidadão, reunindo em um mesmo espaço serviços públicos que possibilitem ao cidadão a resolução de suas demandas.

Recursos	Valor 2012 (R\$ 1,00)	Valor 2013-2015 (R\$ 1,00)
Total Orçamentário	2.863.380	9.478.145
Valor Global	12.341.525	

3016 Assistência Técnica - BIRD

Órgão/Unidade: AGE/SEPL/AGE/SEPL

Caracterização

Modernizar e apoiar o fortalecimento da área fiscal e de gestão do setor público, adotando uma nova postura, responsável e inovadora, construída a partir do desenvolvimento das competências de gestão, da renovação dos métodos de trabalho e das estruturas de governo, focada em resultados efetivos, os quais serão descentralizados para os órgãos/unidades executores, após a assinatura do Contrato.

Recursos	Valor 2012 (R\$ 1,00)	Valor 2013-2015 (R\$ 1,00)
Total Orçamentário	20.000.000	36.000.000
Valor Global	56.000.000	

3040 Saneamento para Promoção da Saúde - FUNASA

Órgão/Unidade: SEIL/DER

Meta: convênio celebrado

Unidade de Medida	Quantidade por Mesorregião										Estado	Total
	Centro Ocidental	Centro Oriental	Centro Sul	Metropolitana de Curitiba	Noroeste	Norte Central	Norte Pioneiro	Oeste	Sudeste	Sudoeste		
unidade	0	1	3	3	3	0	1	2	0	1	0	14

Meta cumulativa: Não

Caracterização

Implantar e ampliar sistemas de abastecimento de água e esgotamento sanitário, mediante execução de obras de infraestrutura em municípios do Paraná, conforme convênios celebrados entre a Fundação Nacional de Saúde - FUNASA e o Estado do Paraná.

Recursos	Valor 2012 (R\$ 1,00)	Valor 2013-2015 (R\$ 1,00)
Total Orçamentário	15.154.680	50.163.885
Valor Global	65.318.565	

3505 Integralização de Capital na CELEPAR

Órgão/Unidade: SEPL/GS - SEPL

Caracterização

Integralizar capital na CELEPAR.

Recursos	Valor 2012 (R\$ 1,00)	Valor 2013-2015 (R\$ 1,00)
Total Orçamentário	100.000	300.000
Valor Global	400.000	

3507 Fundo de Desenvolvimento Econômico - FDE

Órgão/Unidade: SEFA/GS - SEFA

Caracterização

Apoiar a implantação de empreendimentos industriais e agrícolas mediante o suprimento oportuno e adequado sob a forma de financiamento de médio e longo prazos dos recursos necessários à complementação de investimentos no Estado, por meio de Programas ou Projetos. Fortalecer também o setor público através de participações em sociedades de economia mista constituídas pelo poder público estadual.

Recursos	Valor 2012 (R\$ 1,00)	Valor 2013-2015 (R\$ 1,00)
Total Orçamentário	12.400.000	111.000.000
Valor Global	123.400.000	

3508 Integralização de Capital na AFPR

Órgão/Unidade: SEFA/GS - SEFA

Caracterização

Integralizar de capital na AFPR, por meio de recursos do tesouro estadual, do Fundo de Desenvolvimento Urbano (FDU) e relativos ao resultado da gestão dos Ativos do Banco do Estado do Paraná e Fundo de Desenvolvimento Econômico (FDE), afim de apoiar as micro e a pequenas empresas na modernização e ampliação de suas atividades e também, aos municípios paranaenses no investimento em infraestrutura e atendimento dos serviços básicos e bens públicos.

Recursos	Valor 2012 (R\$ 1,00)	Valor 2013-2015 (R\$ 1,00)
Total Orçamentário	100.000	300.000
Valor Global	400.000	

3509 Fundo de Aval Garantidor da Agricultura Familiar

Órgão/Unidade: SEFA/GS - SEFA

Caracterização

Conceder garantias necessárias à contratação de financiamentos perante instituições financeiras, a micro e mini produtores rurais familiares, inclusive em fase de implantação, de forma individual ou organizados em grupos associativos.

Recursos	Valor 2012 (R\$ 1,00)	Valor 2013-2015 (R\$ 1,00)
Total Orçamentário	100.000	331.013
Valor Global	431.013	

3811 Execução dos Programas da Agência de Fomento

Órgão/Unidade: SEFA/AFPR

Caracterização

Apoiar a micro e a pequena empresa na modernização e ampliação de suas atividades e também aos municípios do Estado no investimento em infraestrutura e atendimento dos serviços básicos e bens públicos. Estimular a geração e o crescimento em inovação e também em tecnologia, por meio de financiamento a empresas de base tecnológicas incubadas, atendendo a programas e projetos relacionados a promoção do desenvolvimento econômico do Estado.

Recursos	Valor 2012 (R\$ 1,00)	Valor 2013-2015 (R\$ 1,00)
Total Orçamentário	850.000	2.813.607
Valor Global	3.663.607	

4012 Apoio às Ações do Chefe da Casa Civil e Secretários Especiais

Órgão/Unidade: CC/GS - CC

Caracterização

Promover o assessoramento político ao Chefe do Poder Executivo. Proceder a coordenação e a articulação política nas relações do Estado com o Governo Federal, com o Legislativo Federal e Estadual, Municípios do Paraná e Entidades Representativas da Sociedade Civil. Apoiar, no que couber, os Secretários e Assessores Especiais, o Vice-Governador do Estado e a Chefia de Gabinete do Governador. Prestar assessoramento ao Governador no trato de questões, providências e iniciativas de seu expediente oficial.

Recursos	Valor 2012 (R\$ 1,00)	Valor 2013-2015 (R\$ 1,00)
Total Orçamentário	1.497.290	4.956.217
Valor Global	6.453.507	

4013 Apoio às Ações da Coordenação do Sistema de Controle Interno

Órgão/Unidade: CC/GS - CC

Meta: relatório de acompanhamento elaborado

Unidade de Medida	Quantidade por Mesorregião										Estado	Total
	Centro Ocidental	Centro Oriental	Centro Sul	Metropolitana de Curitiba	Noroeste	Norte Central	Norte Pioneiro	Oeste	Sudeste	Sudoeste		
unidade	0	0	0	4	0	0	0	0	0	0	0	4

Meta cumulativa: Sim

Caracterização

Promover ações de monitoramento e avaliação dos sistemas de controle interno do Poder Executivo. Estabelecer o regramento necessário para o cumprimento das ações referentes aos Programas de Governo estabelecidos no Plano Plurianual, na Lei de Diretrizes Orçamentárias e na Lei Orçamentária Anual. Avaliar a Gestão dos Agentes Públicos e a correta aplicação das políticas públicas, no âmbito da Administração Direta e Indireta, com atividades, estruturas e competências regulamentadas por Decreto.

Recursos	Valor 2012 (R\$ 1,00)	Valor 2013-2015 (R\$ 1,00)
Total Orçamentário	756.710	2.504.805
Valor Global	3.261.515	

4014 Gestão do Escritório de Representação do Paraná em Brasília

Órgão/Unidade: CC/GS - CC

Caracterização

Atender os interesses do Estado do Paraná em Brasília, servindo de base de apoio à articulação do Governo com os diferentes organismos da Administração Pública Federal, com atuação voltada especialmente para as áreas de suporte técnico, político e administrativo aos órgãos da Administração Direta e Indireta e à iniciativa privada junto às instituições federais sediadas em Brasília. Apoiar na divulgação do Paraná junto aos órgãos de comunicação social, em aspectos econômicos, políticos e sociais.

Recursos	Valor 2012 (R\$ 1,00)	Valor 2013-2015 (R\$ 1,00)
Total Orçamentário	608.000	2.012.557
Valor Global	2.620.557	

4019 Editoração e Gráfica

Órgão/Unidade: CC/DIOE

Meta: publicação editada

Unidade de Medida	Quantidade por Mesorregião										Estado	Total
	Centro Ocidental	Centro Oriental	Centro Sul	Metropolitana de Curitiba	Noroeste	Norte Central	Norte Pioneiro	Oeste	Sudeste	Sudoeste		
unidade	0	0	0	4.052	0	0	0	0	0	0	0	4.052

Meta cumulativa: Sim

Caracterização

Editar, publicar e disponibilizar na internet, os Diários Oficiais do Executivo, do Comércio, Indústria e Serviços, do Município de Curitiba e dos Municípios do Estado do Paraná, suplemento de concursos públicos e da Assembleia Legislativa do Paraná. Promover a impressão de livros, coletâneas de leis, decretos, mensagens, relatórios, cartazes, orçamentos, folhetos, separatas, revistas e outros opúsculos de interesse público. Manter e ampliar a oficina própria para a execução de serviços editoriais/gráficos necessários aos órgãos e entidades da administração pública estadual, federal e municipal. Executar serviços, exclusivamente no que se refere a publicações de editais, avisos, balanços e matérias de obrigações legais. Elaborar estudo e projeto para a transformação do ordenamento jurídico do DIOE.

Recursos	Valor 2012 (R\$ 1,00)	Valor 2013-2015 (R\$ 1,00)
Total Orçamentário	21.721.300	71.900.218
Valor Global	93.621.518	

4025 Gestão das Ações de Defesa Civil

Órgão/Unidade: CM/GS - CM

Meta: operação realizada

Unidade de Medida	Quantidade por Mesorregião										Estado	Total
	Centro Ocidental	Centro Oriental	Centro Sul	Metropolitana de Curitiba	Noroeste	Norte Central	Norte Pioneiro	Oeste	Sudeste	Sudoeste		
unidade	0	0	0	0	0	0	0	0	0	0	920	920

Meta cumulativa: Sim

Caracterização

Coordenar a execução de ações e operações da Defesa Civil, decorrentes de desastres naturais, mistos ou provocados pelo homem. Coordenar ações preventivas, fiscalizatórias, de pesquisa e de controle estatístico em relação à Defesa Civil, ao transporte, manuseio e armazenamento de produtos perigosos e de incêndios florestais no Estado do Paraná. Ceder apoio logístico para atendimentos emergenciais ou de natureza preventiva, nas ações e operações de Defesa Civil e de combate a incêndios florestais. Promover a qualificação de recursos humanos na estrutura do Sistema Estadual de Defesa Civil. Coordenar a implantação e consolidação das atividades de Bombeiro Comunitário nos municípios do Estado do Paraná.

Recursos	Valor 2012 (R\$ 1,00)	Valor 2013-2015 (R\$ 1,00)
Total Orçamentário	1.544.360	5.112.025
Valor Global	6.656.385	

4028 Representação Judicial e Extrajudicial e Gestão Administrativa

Órgão/Unidade: PGE/PGE

Caracterização

Manter, aperfeiçoar e ampliar a estrutura administrativa e operacional da Procuradoria Geral do Estado, assegurando sua atuação constitucional e legal. Expandir a atuação direta de Procurador do Estado nos órgãos da administração direta e indireta. Implantar a gestão estratégica. Desenvolver política de incentivo à evolução profissional em conjunto com a capacitação de procuradores e servidores da PGE.

Recursos	Valor 2012 (R\$ 1,00)	Valor 2013-2015 (R\$ 1,00)
Total Orçamentário	64.082.720	212.121.814
Valor Global	276.204.534	

4029 Gestão do Fundo Especial da PGE

Órgão/Unidade: PGE/FEPGE/PR

Caracterização

Proporcionar meios para incrementar as atividades da Procuradoria Geral do Estado, em especial o desenvolvimento de ações para aumentar a arrecadação da dívida ativa estadual, para diminuir o passivo judicial da administração pública e para aprimorar a consultoria jurídica à administração. Fomentar a implementação da política institucional nas áreas fiscal, administrativa, meio ambiente, trabalhista, patrimônio, execuções e recursos em todas as instâncias. Incentivar o aprimoramento dos procuradores do Estado, por meio do Centro de Estudos da PGE.

Recursos	Valor 2012 (R\$ 1,00)	Valor 2013-2015 (R\$ 1,00)
Total Orçamentário	27.389.100	142.067.262
Valor Global	169.456.362	

4032 Gestão de Planejamento Estratégico

Órgão/Unidade: SEPL/GS - SEPL

Meta: projeto realizado

Unidade de Medida	Quantidade por Mesorregião										Estado	Total
	Centro Ocidental	Centro Oriental	Centro Sul	Metropolitana de Curitiba	Noroeste	Norte Central	Norte Pioneiro	Oeste	Sudeste	Sudoeste		
unidade	0	0	0	4	0	0	0	0	0	0	0	4

Meta cumulativa: Sim

Caracterização

Realizar estudos e projetos visando a implantação de ações, programas e obras de relevante interesse do governo, apoiando os órgãos estaduais na sua atuação programática.

Recursos	Valor 2012 (R\$ 1,00)	Valor 2013-2015 (R\$ 1,00)
Total Orçamentário	6.510.000	21.548.914
Valor Global	28.058.914	

4037 Estudos e Pesquisas Socioeconômicas, Produção e Difusão de Estatísticas

Órgão/Unidade: SEPL/IPARDES

Meta: estudo, projeto e monitoramento realizado

Unidade de Medida	Quantidade por Mesorregião										Estado	Total
	Centro Ocidental	Centro Oriental	Centro Sul	Metropolitana de Curitiba	Noroeste	Norte Central	Norte Pioneiro	Oeste	Sudeste	Sudoeste		
unidade	0	0	0	912	0	0	0	0	0	0	0	912

Meta cumulativa: Sim

Caracterização

Realizar pesquisas e estudos socioeconômicos, vinculados às demandas específicas da administração pública estadual ou voltados à disseminação de conhecimento na sociedade paranaense, com subsequente publicação. Produzir dados referentes à dinâmica do emprego e ao comportamento da inflação, com a disponibilização contínua dos resultados. Gerenciar a Base de Dados do Estado. Coletar, tratar e disponibilizar estatísticas relativas à socioeconomia paranaense.

Recursos	Valor 2012 (R\$ 1,00)	Valor 2013-2015 (R\$ 1,00)
Total Orçamentário	1.655.000	5.478.258
Valor Global	7.133.258	

4041 Gestão dos Sistemas de Administração Geral e de Recursos Humanos

Órgão/Unidade: SEAP/DG - SEAP

Meta: macro processo modernizado e otimizado

Unidade de Medida	Quantidade por Mesorregião										Estado	Total
	Centro Ocidental	Centro Oriental	Centro Sul	Metropolitana de Curitiba	Noroeste	Norte Central	Norte Pioneiro	Oeste	Sudeste	Sudoeste		
percentual	0	0	0	0	0	0	0	0	0	0	100	100

Meta cumulativa: Sim

Caracterização

Promover a gestão administrativa instrumentalizada pelo 'Contrato de Gestão', com observância aos princípios da transparência das ações e racionalização das despesas relacionadas a estrutura do Poder Executivo. Promover a gestão de recursos humanos nos aspectos de ingresso, concessão de direitos e benefícios; implementar o uso de ferramentas de avaliação e desenvolver a saúde ocupacional; manter e controlar os gastos com pessoal. Promover a gestão da frota oficial de veículos; garantir a eficiente movimentação de documentos e correspondência, através do sistema de malote; gerenciar as viagens, no âmbito da administração direta e autárquica. Implementar a política de suprimentos por meio do 'Sistema de Gestão de Materiais e Serviços', da administração pública.

Recursos	Valor 2012 (R\$ 1,00)	Valor 2013-2015 (R\$ 1,00)
Total Orçamentário	46.370.120	153.490.894
Valor Global	199.861.014	

4042 Coordenação, Gerenciamento e Manutenção dos Próprios Públicos do Poder Executivo

Órgão/Unidade: SEAP/DG - SEAP

Meta: ação administrativa realizada

Unidade de Medida	Quantidade por Mesorregião										Estado	Total
	Centro Ocidental	Centro Oriental	Centro Sul	Metropolitana de Curitiba	Noroeste	Norte Central	Norte Pioneiro	Oeste	Sudeste	Sudoeste		
percentual	0	0	0	0	0	0	0	0	0	0	100	100

Meta cumulativa: Sim

Caracterização

Coordenar e gerenciar os serviços de manutenção e administração geral das áreas comuns dos próprios públicos do Estado que estão sob a responsabilidade da SEAP, incluindo o Palácio das Araucárias. Promover a gestão patrimonial dos bens imóveis do Estado. Implantar e disponibilizar os mecanismos necessários à expansão do projeto de Gestão Patrimonial que atualizará a documentação e registros dos imóveis de propriedade do Estado. Efetuar a avaliação de imóveis de terceiros locados, permutados, desapropriados pela administração direta e indireta do Poder Executivo.

Recursos	Valor 2012 (R\$ 1,00)	Valor 2013-2015 (R\$ 1,00)
Total Orçamentário	6.763.000	22.386.376
Valor Global	29.149.376	

4044 Gestão do Desenvolvimento, Formação e Capacitação de Recursos Humanos do Estado

Órgão/Unidade: SEAP/DG - SEAP

Meta: servidor treinado

Unidade de Medida	Quantidade por Mesorregião										Estado	Total
	Centro Ocidental	Centro Oriental	Centro Sul	Metropolitana de Curitiba	Noroeste	Norte Central	Norte Pioneiro	Oeste	Sudeste	Sudoeste		
percentual	0	0	0	0	0	0	0	0	0	0	40	40

Meta cumulativa: Sim

Caracterização

Promover a formação e o aperfeiçoamento de servidores públicos de acordo com a legislação em vigor. Incentivar a adoção de novas posturas de gestão aplicando políticas de desenvolvimento dos gestores e dos servidores públicos.

Recursos	Valor 2012 (R\$ 1,00)	Valor 2013-2015 (R\$ 1,00)
Total Orçamentário	1.887.110	6.246.571
Valor Global	8.133.681	

4045 Gestão da Saúde dos Servidores e seus Dependentes

Órgão/Unidade: SEAP/DG - SEAP

Meta: assistência prestada

Unidade de Medida	Quantidade por Mesorregião										Estado	Total
	Centro Ocidental	Centro Oriental	Centro Sul	Metropolitana de Curitiba	Noroeste	Norte Central	Norte Pioneiro	Oeste	Sudeste	Sudoeste		
percentual	0	0	0	0	0	0	0	0	0	0	70	70

Meta cumulativa: Não

Caracterização

Desenvolver e gerenciar o Sistema de Assistência à Saúde dos servidores estaduais efetivos do Poder Executivo e seus dependentes. Implementar mecanismos de controle do atendimento e desempenho da prestação dos serviços de assistência, visando a qualidade da saúde dos beneficiários.

Recursos	Valor 2012 (R\$ 1,00)	Valor 2013-2015 (R\$ 1,00)
Total Orçamentário	70.000.000	360.000.000
Valor Global	430.000.000	

4046 Gestão de Acervos Públicos

Órgão/Unidade: SEAP/DEAP

Meta: acervo processado

Unidade de Medida	Quantidade por Mesorregião										Estado	Total
	Centro Ocidental	Centro Oriental	Centro Sul	Metropolitana de Curitiba	Noroeste	Norte Central	Norte Pioneiro	Oeste	Sudeste	Sudoeste		
percentual	0	0	0	1.340.000	0	0	0	0	0	0	0	1.340.000

Meta cumulativa: Sim

Caracterização

Gerenciar o acervo público de documentos nos órgãos da administração estadual, bem como sua guarda e divulgação; diagnosticar, classificar, recuperar e conservar os documentos históricos da administração pública. Prestar atendimento aos órgãos públicos da administração direta e autárquica quanto a classificação, preservação e eliminação de papéis produzidos no âmbito da administração pública estadual.

Recursos	Valor 2012 (R\$ 1,00)	Valor 2013-2015 (R\$ 1,00)
Total Orçamentário	1.545.330	5.115.236
Valor Global	6.660.566	

4052 Administração Tributária Estadual

Órgão/Unidade: SEFA/CRE

Meta: sistema de arrecadação monitorado

Unidade de Medida	Quantidade por Mesorregião										Estado	Total
	Centro Ocidental	Centro Oriental	Centro Sul	Metropolitana de Curitiba	Noroeste	Norte Central	Norte Pioneiro	Oeste	Sudeste	Sudoeste		
percentual	0	0	0	100	0	0	0	0	0	0	0	100

Meta cumulativa: Não

Caracterização

Promover ações para busca efetiva e eficaz da arrecadação de tributos estaduais, manter a estrutura física e o quadro de pessoal, consolidando sua atuação nos diversos segmentos da economia paranaense, de maneira a propiciar a equidade fiscal.

Recursos	Valor 2012 (R\$ 1,00)	Valor 2013-2015 (R\$ 1,00)
Total Orçamentário	287.569.210	951.890.032
Valor Global	1.239.459.242	

4055 Reequipamento, Modernização e Manutenção da Estrutura do Fisco - FUNREFISCO

Órgão/Unidade: SEFA/FUNREFISCO

Meta: unidade modernizada

Unidade de Medida	Quantidade por Mesorregião										Estado	Total
	Centro Ocidental	Centro Oriental	Centro Sul	Metropolitana de Curitiba	Noroeste	Norte Central	Norte Pioneiro	Oeste	Sudeste	Sudoeste		
unidade	1	3	2	4	3	6	3	2	2	2	0	28

Meta cumulativa: Sim

Caracterização

Modernizar, reequipar e manter a infraestrutura do fisco e da fazenda estadual.

Recursos	Valor 2012 (R\$ 1,00)	Valor 2013-2015 (R\$ 1,00)
Total Orçamentário	36.524.700	120.901.324
Valor Global	157.426.024	

4058 Divulgação da Ação Governamental

Órgão/Unidade: SECS/DG - SECS

Meta: campanha veiculada

Unidade de Medida	Quantidade por Mesorregião										Estado	Total
	Centro Ocidental	Centro Oriental	Centro Sul	Metropolitana de Curitiba	Noroeste	Norte Central	Norte Pioneiro	Oeste	Sudeste	Sudoeste		
unidade	0	0	0	0	0	0	0	0	0	0	40	40

Meta cumulativa: Sim

Caracterização

Assessorar o Governo do Estado nas relações com a comunidade, por meio dos veículos de comunicação e imprensa local, nacional e internacional. Gerenciar a política da administração direta e indireta estadual, referente aos Pedidos de Autorização para Divulgação e Veiculação (PADV) e à gestão dos contratos firmados entre o Estado e agências de publicidade para atendimento aos serviços de divulgação, veiculação, publicidade e propaganda governamental. Promover eventos e pesquisas de opinião pública. Realizar atividades de marketing, endomarketing e comunicados do Governo do Estado do Paraná.

Recursos	Valor 2012 (R\$ 1,00)	Valor 2013-2015 (R\$ 1,00)
Total Orçamentário	40.214.910	133.116.379
Valor Global	173.331.289	

4249 Atividades do Centro de Convenções de Curitiba

Órgão/Unidade: SETU/CCCTBA

Meta: ação realizada

Unidade de Medida	Quantidade por Mesorregião										Estado	Total
	Centro Ocidental	Centro Oriental	Centro Sul	Metropolitana de Curitiba	Noroeste	Norte Central	Norte Pioneiro	Oeste	Sudeste	Sudoeste		
unidade	0	0	0	4	0	0	0	0	0	0	0	4

Meta cumulativa: Sim

Caracterização

Promover institucionalmente o Centro de Convenções de Curitiba

Recursos	Valor 2012 (R\$ 1,00)	Valor 2013-2015 (R\$ 1,00)
Total Orçamentário	2.199.350	7.280.124
Valor Global	9.479.474	

4304 Gestão de Projetos, Obras e Serviços de Prédios Públicos

Órgão/Unidade: SEIL/DER

Meta: obra realizada

Unidade de Medida	Quantidade por Mesorregião										Estado	Total
	Centro Ocidental	Centro Oriental	Centro Sul	Metropolitana de Curitiba	Noroeste	Norte Central	Norte Pioneiro	Oeste	Sudeste	Sudoeste		
metro quadrado	0	144	0	3.773	288	288	576	488	288	144	0	5.989

Meta cumulativa: Sim

Caracterização

Prover recursos para atender obras e serviços de arquitetura e engenharia (projetos, reparos, construções, ampliações e melhorias) em prédios públicos próprios ou em uso pelos órgãos do Poder Público Estadual.

Recursos	Valor 2012 (R\$ 1,00)	Valor 2013-2015 (R\$ 1,00)
Total Orçamentário	2.366.000	7.831.756
Valor Global	10.197.756	

4807 Investimento em Tecnologia da Informação e Comunicação

Órgão/Unidade: SEPL/CELEPAR

Meta: operacionalidade dos sistemas informatizados mantida

Unidade de Medida	Quantidade por Mesorregião										Estado	Total
	Centro Ocidental	Centro Oriental	Centro Sul	Metropolitana de Curitiba	Noroeste	Norte Central	Norte Pioneiro	Oeste	Sudeste	Sudoeste		
percentual	0	0	0	0	0	0	0	0	0	0	90	90

Meta cumulativa: Não

Caracterização

Assegurar a estrutura dos serviços indispensáveis ao atendimento das necessidades de Tecnologia e Informação da Comunicação (TIC) do Governo do Paraná. Contribuir para a melhoria das informações estratégicas, controles gerenciais, agilização de processos e decisões, acompanhamento de ações e resultados de governo, visando a eficiência e a eficácia dos serviços do poder público.

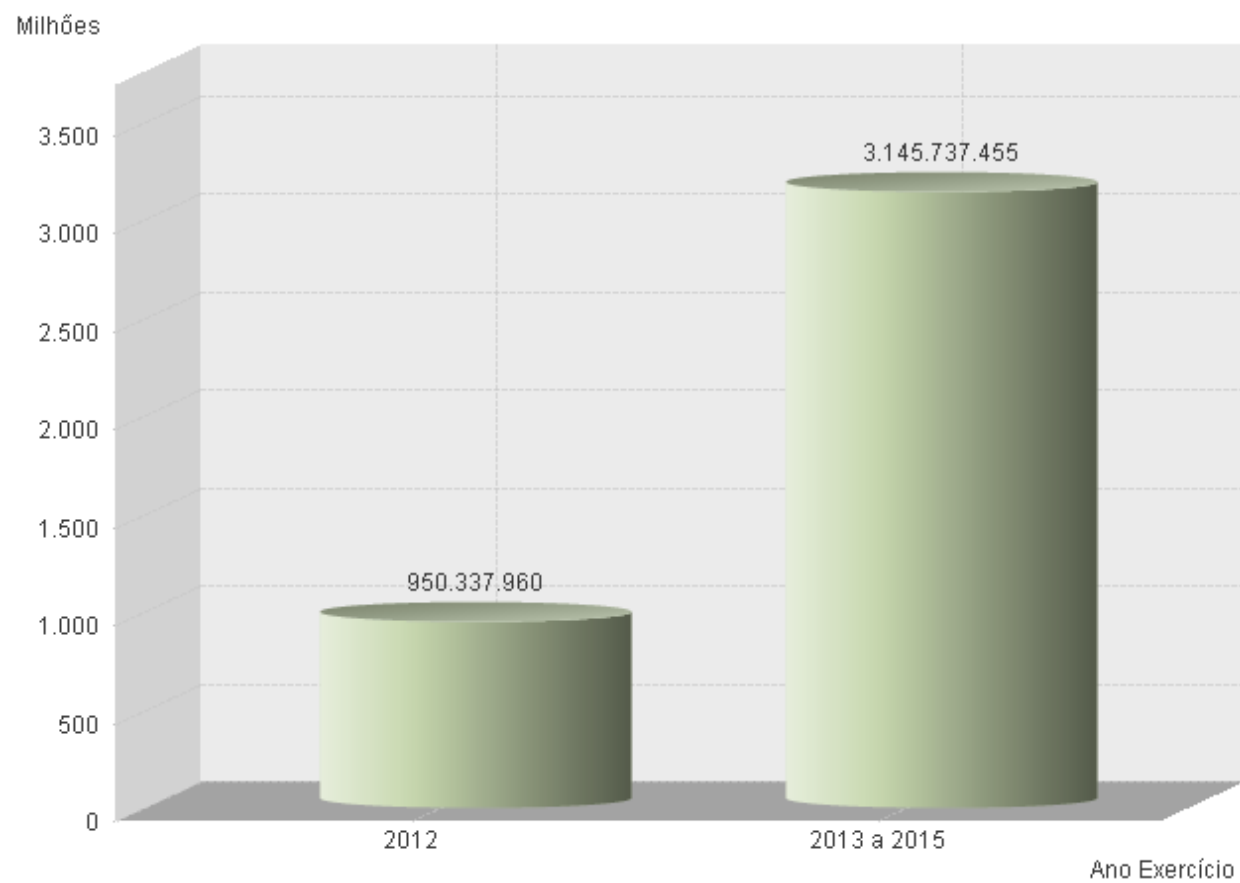
Recursos	Valor 2012 (R\$ 1,00)	Valor 2013-2015 (R\$ 1,00)
Total Orçamentário	11.552.970	38.241.775
Valor Global	49.794.745	



41. Gestão Administrativa



Recursos Totais



PROGRAMA: 41 Gestão Administrativa

Contextualização:

O Programa compreende um conjunto de 32 Iniciativas destinadas ao adequado funcionamento da máquina administrativa estadual.

Presta suporte administrativo para viabilizar a execução dos Programas Finalísticos e o consequente atingimento de seus objetivos, indicadores e metas.

Destina recursos para as despesas com pessoal, encargos sociais, aquisição de material de consumo, viagens, diárias, deslocamentos e demais despesas.

Por se tratar de atividades-meio as Iniciativas não possuem metas.

Recursos	Valor 2012 (R\$ 1,00)	Valor 2013-2015 (R\$ 1,00)
Orçamento Fiscal e Próprio da Administração Indireta	950.337.960	3.145.737.455
Tesouro	742.800.440	2.458.762.318
Outras Fontes	207.537.520	686.975.137
Valor Global	4.096.075.415	

Iniciativas

4015 Gestão Administrativa - CASA CIVIL

Órgão/Unidade: CC/DG - CC

Caracterização

Promover ações de coordenação visando a integração dos recursos humanos, materiais, financeiros, técnicos e institucionais da Casa Civil, com novas tecnologias administrativas e projetos de informatização, de modo a garantir a fluidez dos serviços operacionais. Apoiar as atribuições da assessoria de imprensa e COAP. Proceder a administração geral do Palácio e residências oficiais. Prestar assistência e assessoramento ao Governador no trato de seu expediente oficial. Prestar o suporte técnico-administrativo ao Governador do Estado, Vice-Governador, Assessores e Secretários Especiais.

Recursos	Valor 2012 (R\$ 1,00)	Valor 2013-2015 (R\$ 1,00)
Total Orçamentário	29.728.350	98.404.555
Valor Global	128.132.905	

4017 Gestão do Cerimonial

Órgão/Unidade: CC/CCRI

Caracterização

Planejar, coordenar e organizar a direção e o controle das atividades relativas à observância, à aplicação e à execução das normas do Cerimonial Público e de Ordem de Precedência. Coordenar as atividades de apoio administrativo relativas à organização de recepções e festividades realizadas para atendimento ao Chefe do Poder Executivo. Orientar e acompanhar as autoridades ou convidados oficiais do Governador com o Corpo Consular. Promover relações governamentais junto às embaixadas, consulados e demais organismos internacionais. Apoiar, onde couber, a manutenção do Palácio e residências oficiais.

Recursos	Valor 2012 (R\$ 1,00)	Valor 2013-2015 (R\$ 1,00)
Total Orçamentário	640.000	2.118.481
Valor Global	2.758.481	

4023 Gestão Administrativa - CASA MILITAR

Órgão/Unidade: CM/SCM

Caracterização

Assessorar o Governador do Estado em assuntos militares de natureza protocolar. Garantir a segurança pessoal do Governador, Vice-Governador do Estado, seus familiares, e de visitantes oficiais, bem como a segurança física da sede do Governo e residências oficiais. Garantir os serviços de transporte aéreo, rodoviário e outros ao Governador, autoridades estaduais e demais órgãos do Poder Público Estadual.

Recursos	Valor 2012 (R\$ 1,00)	Valor 2013-2015 (R\$ 1,00)
Total Orçamentário	11.534.500	38.180.637
Valor Global	49.715.137	

4033 Gestão Administrativa - SEPL

Órgão/Unidade: SEPL/DG - SEPL

Caracterização

Desenvolver o planejamento e a coordenação das ações de Governo, promovendo a articulação dos diversos órgãos estaduais nas formulações de políticas públicas, a elaboração de programas e projetos integrados, os estudos para a modernização institucional, a elaboração, execução e acompanhamento dos Instrumentos de Planejamento, quais sejam: o Plano Plurianual, a Lei de Diretrizes Orçamentárias e o Orçamento Geral do Estado.

Recursos	Valor 2012 (R\$ 1,00)	Valor 2013-2015 (R\$ 1,00)
Total Orçamentário	12.038.680	39.849.536
Valor Global	51.888.216	

4035 Gestão Administrativa - IPARDES

Órgão/Unidade: SEPL/IPARDES

Caracterização

Promover a manutenção das atividades do Órgão, desenvolvendo os recursos humanos, gestão financeira e de administração geral.

Recursos	Valor 2012 (R\$ 1,00)	Valor 2013-2015 (R\$ 1,00)
Total Orçamentário	16.527.260	54.707.296
Valor Global	71.234.556	

4050 Gestão Administrativa - SEFA

Órgão/Unidade: SEFA/DG - SEFA

Caracterização

Manter a estrutura administrativa da SEFA, acompanhar de forma sistemática o comportamento da execução financeira de desembolso dos Órgãos e entidades da Administração Direta e Indireta do Poder Executivo Estadual. Controlar o fluxo diário de caixa, no tocante à realização de despesas. Acompanhar a execução contábil da administração Pública Estadual. Elaborar a consolidação do Balanço Geral do Estado. Controlar a disponibilidade dos recursos ingressados no Tesouro Geral do Estado. Adotar procedimentos necessários ao pagamento dos compromissos resultantes da dívida pública, manutenção e controle do Cadastro de Inadimplência dos Municípios em relação à Lei Complementar 101/2000. Apurar o Índice de Participação dos Municípios e acompanhar a conjuntura política e tributária nacional. Analisar e julgar em instância final recursos dos contribuintes e autuações fiscais pelo Conselho de Contribuintes de Recursos Fiscais do Estado.

Recursos	Valor 2012 (R\$ 1,00)	Valor 2013-2015 (R\$ 1,00)
Total Orçamentário	27.775.540	91.940.509
Valor Global	119.716.049	

4053 Gestão Administrativa - CRE

Órgão/Unidade: SEFA/CRE

Caracterização

Destinar recursos orçamentários e financeiros para a manutenção da estrutura administrativa da CRE e disseminar a educação fiscal para o cidadão paranaense.

Recursos	Valor 2012 (R\$ 1,00)	Valor 2013-2015 (R\$ 1,00)
Total Orçamentário	9.932.990	32.879.439
Valor Global	42.812.429	

4059 Gestão Administrativa - SECS

Órgão/Unidade: SECS/DG - SECS

Caracterização

Manter e gerenciar a estrutura administrativa, orçamentária e financeira da SECS. Prestar assessoramento técnico-jurídico à direção, visando aprimorar o processo de tomada de decisões e a promoção da integração intradepartamental na divulgação das ações do Governo do Estado.

Recursos	Valor 2012 (R\$ 1,00)	Valor 2013-2015 (R\$ 1,00)
Total Orçamentário	10.790.520	35.717.970
Valor Global	46.508.490	

4064 Gestão Administrativa - SESP

Órgão/Unidade: SESP/GS - SESP

Caracterização

Promover a gestão administrativa da SESP, supervisionando a aplicação dos recursos disponíveis para a manutenção da infraestrutura existente. Expandir e modernizar a operacionalização dos serviços.

Recursos	Valor 2012 (R\$ 1,00)	Valor 2013-2015 (R\$ 1,00)
Total Orçamentário	11.022.340	36.485.323
Valor Global	47.507.663	

4090 Gestão Administrativa - SEED

Órgão/Unidade: SEED/DG - SEED

Caracterização

Manter a estrutura administrativa da SEED e dos Núcleos Regionais de Educação, afim de dar suporte às unidades descentralizadas e às escolas da Rede Pública Estadual de Ensino.

Recursos	Valor 2012 (R\$ 1,00)	Valor 2013-2015 (R\$ 1,00)
Total Orçamentário	48.937.980	161.990.831
Valor Global	210.928.811	

4101 Gestão Administrativa - PRES

Órgão/Unidade: SEED/PRES

Caracterização

Manter a estrutura organizacional central da Paraná Esporte. Promover as condições necessárias no desenvolvimento das políticas esportivas.

Recursos	Valor 2012 (R\$ 1,00)	Valor 2013-2015 (R\$ 1,00)
Total Orçamentário	6.568.800	21.743.549
Valor Global	28.312.349	

4112 Gestão Administrativa - SETI

Órgão/Unidade: SETI/DG - SETI

Caracterização

Alocar recursos para as despesas administrativas, com a folha de pagamento de pessoal efetivo, cargo comissionado, pagamento das despesas com contratos de serviços terceirizados, de prestação de serviços e outras despesas da Administração Direta da SETI.

Recursos	Valor 2012 (R\$ 1,00)	Valor 2013-2015 (R\$ 1,00)
Total Orçamentário	7.440.490	24.628.952
Valor Global	32.069.442	

4180 Gestão Administrativa - SEJU

Órgão/Unidade: SEJU/DG - SEJU

Caracterização

Garantir a manutenção da estrutura administrativa da SEJU que compreende os processos técnicos e operacionais para o bom funcionamento de suas atividades.

Recursos	Valor 2012 (R\$ 1,00)	Valor 2013-2015 (R\$ 1,00)
Total Orçamentário	19.359.970	64.083.921
Valor Global	83.443.891	

4191 Gestão Administrativa - SEEC

Órgão/Unidade: SEEC/DG - SEEC

Caracterização

Prover recursos para manutenção dos bens móveis e imóveis da Administração Direta e suas Unidades. Manter a estrutura e serviços administrativos da SEEC.

Recursos	Valor 2012 (R\$ 1,00)	Valor 2013-2015 (R\$ 1,00)
Total Orçamentário	22.977.570	76.058.629
Valor Global	99.036.199	

4194 Gestão Administrativa - RTVE

Órgão/Unidade: SEEC/RTVE

Caracterização

Alocar recursos necessários para manutenção da e-PARANÁ.

Recursos	Valor 2012 (R\$ 1,00)	Valor 2013-2015 (R\$ 1,00)
Total Orçamentário	19.816.020	65.593.504
Valor Global	85.409.524	

4197 Gestão Administrativa - BPP

Órgão/Unidade: SEEC/BPP

Caracterização

Realizar manutenção adequada e revitalizar o espaço físico da Biblioteca Pública do Paraná para atender as necessidades do público usuário.

Recursos	Valor 2012 (R\$ 1,00)	Valor 2013-2015 (R\$ 1,00)
Total Orçamentário	9.878.720	32.699.798
Valor Global	42.578.518	

4200 Gestão Administrativa - CCTG

Órgão/Unidade: SEEC/CCTG

Caracterização

Promover a manutenção, revitalização e restauração do Centro Cultural Teatro Guaíra, Escola de Danças e Teatro José Maria Santos.

Recursos	Valor 2012 (R\$ 1,00)	Valor 2013-2015 (R\$ 1,00)
Total Orçamentário	22.331.390	73.919.695
Valor Global	96.251.085	

4205 Gestão Administrativa - SETS

Órgão/Unidade: SETS/DG - SETS

Caracterização

Gerenciar e manter a estrutura funcional da gestão pública no âmbito do trabalho, emprego e renda aprimorando o processo de tomada de decisões e modernizando a operacionalização dos serviços.

Recursos	Valor 2012 (R\$ 1,00)	Valor 2013-2015 (R\$ 1,00)
Total Orçamentário	24.545.420	81.248.409
Valor Global	105.793.829	

4215 Gestão Administrativa - SEDS

Órgão/Unidade: SEDS/DG - SEDS

Caracterização

Gerenciar a estrutura da SEDS dando suporte técnico e administrativo para o desenvolvimento de ações voltadas a promoção e desenvolvimento social.

Recursos	Valor 2012 (R\$ 1,00)	Valor 2013-2015 (R\$ 1,00)
Total Orçamentário	85.052.690	281.535.036
Valor Global	366.587.726	

4231 Gestão Administrativa - SEIM

Órgão/Unidade: SEIM/DG - SEIM

Caracterização

Gerenciar a estrutura administrativa, orçamentaria, financeira e patrimonial da SEIM com excelência, probidade e transparência na aplicação de recursos públicos.

Recursos	Valor 2012 (R\$ 1,00)	Valor 2013-2015 (R\$ 1,00)
Total Orçamentário	2.749.900	9.102.513
Valor Global	11.852.413	

4243 Gestão Administrativa - SETU

Órgão/Unidade: SETU/DG - SETU

Caracterização

Gerenciar e monitorar a estrutura organizacional da SETU.

Recursos	Valor 2012 (R\$ 1,00)	Valor 2013-2015 (R\$ 1,00)
Total Orçamentário	2.317.230	7.670.322
Valor Global	9.987.552	

4247 Gestão Administrativa - PRTUR

Órgão/Unidade: SETU/PRTUR

Caracterização

Gerenciar e monitorar a estrutura organizacional da PRTUR

Recursos	Valor 2012 (R\$ 1,00)	Valor 2013-2015 (R\$ 1,00)
Total Orçamentário	4.668.670	15.453.882
Valor Global	20.122.552	

4253 Gestão Administrativa - SEAB

Órgão/Unidade: SEAB/DG - SEAB

Caracterização

Manter a estrutura administrativa da SEAB e dos Núcleos Regionais.

Recursos	Valor 2012 (R\$ 1,00)	Valor 2013-2015 (R\$ 1,00)
Total Orçamentário	86.788.390	287.280.420
Valor Global	374.068.810	

4272 Gestão Administrativa - SEDU

Órgão/Unidade: SEDU/DG - SEDU

Caracterização

Desenvolver mecanismos de planejamento e controle das ações desenvolvidas no âmbito da SEDU, possibilitando a avaliação dos níveis de atuação do órgão.

Recursos	Valor 2012 (R\$ 1,00)	Valor 2013-2015 (R\$ 1,00)
Total Orçamentário	4.209.260	13.933.177
Valor Global	18.142.437	

4276 Gestão Administrativa - COMEC

Órgão/Unidade: SEDU/COMEC

Caracterização

Manter a estrutura administrativa da COMEC, com o objetivo de estabelecer diretrizes para ações na Região Metropolitana de Curitiba - RMC para áreas do uso e controle do parcelamento do solo regional, sistema viário, habitação, infraestrutura, meio ambiente, sócio-econômico e institucional. Assessorar os municípios no que se refere aos planos de uso do solo. Realizar estudos referente aos recursos naturais necessários ao planejamento do meio ambiente regional, assim como desenvolver ações integradas, visando a proteção e preservação ambiental. Promover o planejamento, coordenação, implantação e a operação integrada do sistema de transporte público de passageiros na Região Metropolitana de Curitiba.

Recursos	Valor 2012 (R\$ 1,00)	Valor 2013-2015 (R\$ 1,00)
Total Orçamentário	5.034.180	16.663.767
Valor Global	21.697.947	

4281 Gestão Administrativa - SEMA

Órgão/Unidade: SEMA/DG - SEMA

Caracterização

Manter as atividades da SEMA, visando a formulação e execução das políticas de meio ambiente, de recursos hídricos, cartografia, agrária, fundiária, florestal e de mudanças climáticas, bem como sua divulgação por meio de execução e/ou participação em eventos de promulgação.

Recursos	Valor 2012 (R\$ 1,00)	Valor 2013-2015 (R\$ 1,00)
Total Orçamentário	13.482.470	44.628.661
Valor Global	58.111.131	

4286 Gestão Administrativa - IAP

Órgão/Unidade: SEMA/IAP

Caracterização

Administrar, gerenciar e manter as atividades-meio, bem como dar suporte administrativo à execução das ações técnicas operacionais no âmbito da estrutura organizacional do IAP.

Recursos	Valor 2012 (R\$ 1,00)	Valor 2013-2015 (R\$ 1,00)
Total Orçamentário	66.650.850	220.622.646
Valor Global	287.273.496	

4288 Gestão Administrativa - ITC

Órgão/Unidade: SEMA/ITC

Caracterização

Prover o Instituto de recursos para possibilitar a formulação e execução da política agrária do Estado, a regularização fundiária, o reordenamento territorial e produtivo, representar o território pela cartografia, planejar o zoneamento ecológico econômico, bem como preservar o patrimônio cartográfico e cadastral fundiário.

Recursos	Valor 2012 (R\$ 1,00)	Valor 2013-2015 (R\$ 1,00)
Total Orçamentário	4.998.080	16.544.269
Valor Global	21.542.349	

4292 Gestão Administrativa - AGUASPARANÁ

Órgão/Unidade: SEMA/AGUASPARANÁ

Caracterização

Gerenciar e implementar as rotinas administrativas e operacionais do Instituto, dando suporte às ações de manutenção, conservação e preservação do meio ambiente.

Recursos	Valor 2012 (R\$ 1,00)	Valor 2013-2015 (R\$ 1,00)
Total Orçamentário	23.057.190	76.322.182
Valor Global	99.379.372	

4300 Gestão Administrativa - SEIL

Órgão/Unidade: SEIL/DG - SEIL

Caracterização

Gerenciar e manter a estrutura administrativa, a fim de garantir as condições necessárias para o planejamento, coordenação, organização, promoção, direção, monitoramento, execução e a fiscalização das atividades nas áreas de atuação da SEIL.

Recursos	Valor 2012 (R\$ 1,00)	Valor 2013-2015 (R\$ 1,00)
Total Orçamentário	8.260.730	27.344.049
Valor Global	35.604.779	

4309 Gestão Administrativa - DER

Órgão/Unidade: SEIL/DER

Caracterização

Manter e gerenciar a sede do Departamento de Estradas de Rodagem e suas unidades descentralizadas compreendendo: Superintendências Regionais com seus Escritórios Regionais e sede do Batalhão da Polícia Rodoviária com suas Companhias e Postos da Polícia Rodoviária.

Recursos	Valor 2012 (R\$ 1,00)	Valor 2013-2015 (R\$ 1,00)
Total Orçamentário	176.927.780	585.653.070
Valor Global	762.580.850	

4311 Gestão Administrativa - APPA

Órgão/Unidade: SEIL/APPA

Caracterização

Manter e promover a modernização da estrutura administrativa da APPA em conjunto com o Conselho de Autoridade Portuária (CAP) dos Portos de Paranaguá e Antonina. Obter padrões de qualidade nacional/internacional por meio de certificações.

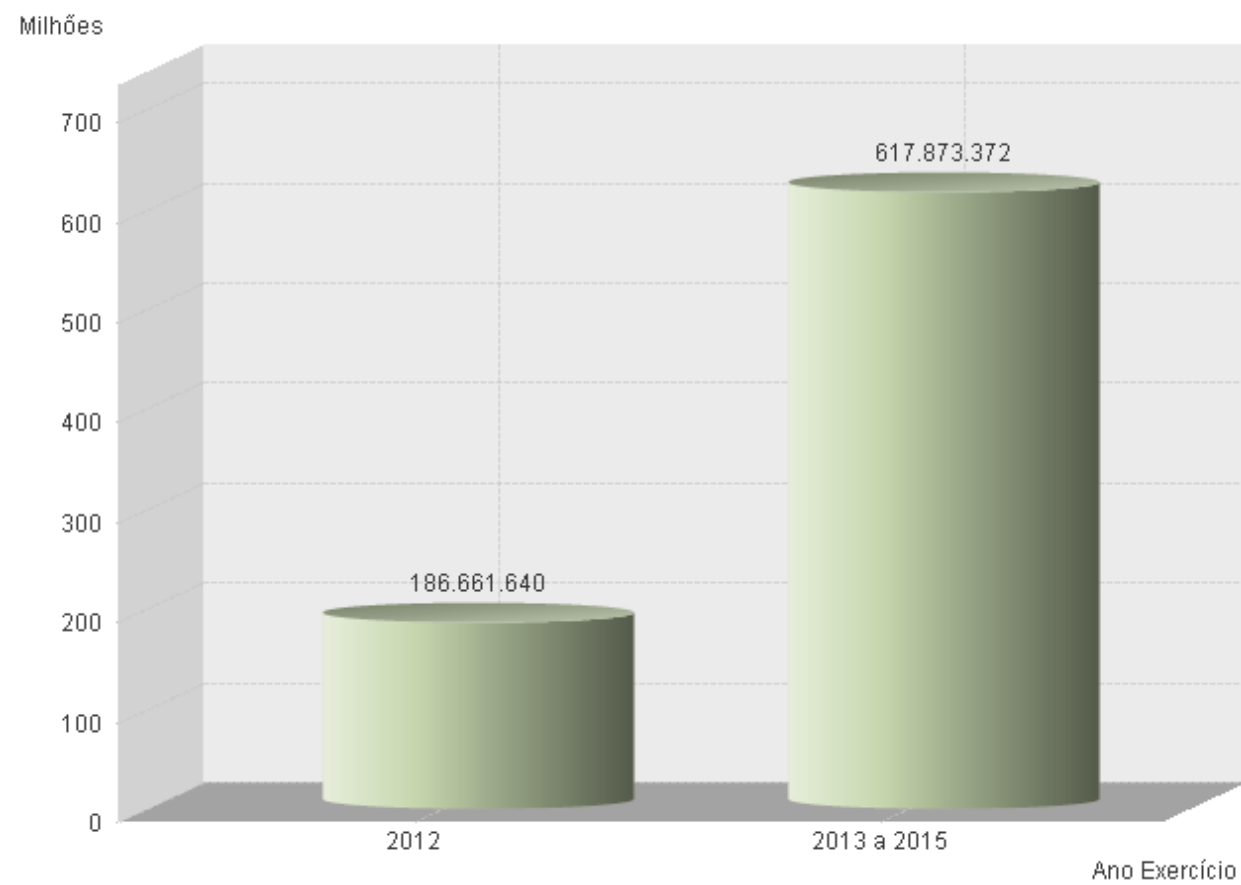
Recursos	Valor 2012 (R\$ 1,00)	Valor 2013-2015 (R\$ 1,00)
Total Orçamentário	154.294.000	510.732.427
Valor Global	665.026.427	



42. Gestão de Serviços



Recursos Totais



PROGRAMA: 42 Gestão de Serviços

Contextualização:

O Programa compreende um conjunto de 49 Iniciativas dos diversos órgãos da administração pública, destinadas ao apoio, à gestão e à manutenção da atuação governamental.

Destina recursos para pagamento de despesas com energia elétrica, água e esgoto, telefonia, processamento e transmissão de dados.

Por se tratar de serviços-meio, as Iniciativas não possuem metas.

Recursos	Valor 2012 (R\$ 1,00)	Valor 2013-2015 (R\$ 1,00)
Orçamento Fiscal e Próprio da Administração Indireta	186.661.640	617.873.372
Tesouro	184.924.800	612.124.213
Outras Fontes	1.736.840	5.749.159
Valor Global	804.535.012	

Iniciativas

4016 Gestão de Serviços - CASA CIVIL

Órgão/Unidade: CC/DG - CC

Caracterização

Alocar recursos para pagamento de despesas com energia elétrica, água e esgoto, telefonia, processamento e transmissão de dados.

Recursos	Valor 2012 (R\$ 1,00)	Valor 2013-2015 (R\$ 1,00)
Total Orçamentário	8.337.360	27.597.702
Valor Global	35.935.062	

4018 Gestão de Serviços - DIOE

Órgão/Unidade: CC/DIOE

Caracterização

Alocar recursos para pagamento de despesas com energia elétrica, água e esgoto, telefonia, processamento e transmissão de dados.

Recursos	Valor 2012 (R\$ 1,00)	Valor 2013-2015 (R\$ 1,00)
Total Orçamentário	730.500	2.418.046
Valor Global	3.148.546	

4024 Gestão de Serviços - CASA MILITAR

Órgão/Unidade: CM/SCM

Caracterização

Alocar recursos para pagamento de despesas com serviços de telefonia, processamento e transmissão de dados.

Recursos	Valor 2012 (R\$ 1,00)	Valor 2013-2015 (R\$ 1,00)
Total Orçamentário	500.000	1.655.063
Valor Global	2.155.063	

4027 Gestão de Serviços - PGE

Órgão/Unidade: PGE/PGE

Caracterização

Alocar recursos para pagamento de despesas com energia elétrica, água e esgoto, telefonia, processamento e transmissão de dados.

Recursos	Valor 2012 (R\$ 1,00)	Valor 2013-2015 (R\$ 1,00)
Total Orçamentário	1.191.500	3.944.014
Valor Global	5.135.514	

4034 Gestão de Serviços - SEPL

Órgão/Unidade: SEPL/DG - SEPL

Caracterização

Alocar recursos para pagamento de despesas com energia elétrica, água e esgoto, telefonia, processamento e transmissão de dados.

Recursos	Valor 2012 (R\$ 1,00)	Valor 2013-2015 (R\$ 1,00)
Total Orçamentário	3.118.620	10.323.022
Valor Global	13.441.642	

4036 Gestão de Serviços - IPARDES

Órgão/Unidade: SEPL/IPARDES

Caracterização

Alocar recursos para pagamento de despesas com energia elétrica, água e esgoto, telefonia, processamento e transmissão de dados.

Recursos	Valor 2012 (R\$ 1,00)	Valor 2013-2015 (R\$ 1,00)
Total Orçamentário	226.500	749.743
Valor Global	976.243	

4043 Gestão de Serviços - SEAP

Órgão/Unidade: SEAP/DG - SEAP

Caracterização

Alocar recursos para pagamento de despesas com energia elétrica, água e esgoto, telefonia, processamento e transmissão de dados.

Recursos	Valor 2012 (R\$ 1,00)	Valor 2013-2015 (R\$ 1,00)
Total Orçamentário	10.237.380	33.887.007
Valor Global	44.124.387	

4047 Gestão de Serviços - DEAP

Órgão/Unidade: SEAP/DEAP

Caracterização

Alocar recursos para pagamento de despesas com energia elétrica, água e esgoto, telefonia, processamento e transmissão de dados.

Recursos	Valor 2012 (R\$ 1,00)	Valor 2013-2015 (R\$ 1,00)
Total Orçamentário	124.870	413.336
Valor Global	538.206	

4051 Gestão de Serviços - SEFA

Órgão/Unidade: SEFA/DG - SEFA

Caracterização

Alocar recursos para pagamento de despesas com energia elétrica, água e esgoto, telefonia, processamento e transmissão de dados.

Recursos	Valor 2012 (R\$ 1,00)	Valor 2013-2015 (R\$ 1,00)
Total Orçamentário	15.217.640	50.372.291
Valor Global	65.589.931	

4054 Gestão de Serviços - CRE

Órgão/Unidade: SEFA/CRE

Caracterização

Alocar recursos para pagamento de despesas com energia elétrica, água e esgoto, telefonia, processamento e transmissão de dados.

Recursos	Valor 2012 (R\$ 1,00)	Valor 2013-2015 (R\$ 1,00)
Total Orçamentário	21.627.520	71.589.795
Valor Global	93.217.315	

4060 Gestão de Serviços - SECS

Órgão/Unidade: SECS/DG - SECS

Caracterização

Alocar recursos para pagamento de despesas com energia elétrica, água e esgoto, telefonia, processamento e transmissão de dados.

Recursos	Valor 2012 (R\$ 1,00)	Valor 2013-2015 (R\$ 1,00)
Total Orçamentário	1.122.880	3.716.873
Valor Global	4.839.753	

4065 Gestão de Serviços - SESP

Órgão/Unidade: SESP/GS - SESP

Caracterização

Alocar recursos para pagamento de despesas com energia elétrica, água e esgoto, telefonia, processamento e transmissão de dados.

Recursos	Valor 2012 (R\$ 1,00)	Valor 2013-2015 (R\$ 1,00)
Total Orçamentário	35.106.200	116.205.911
Valor Global	151.312.111	

4091 Gestão de Serviços - SEED

Órgão/Unidade: SEED/DG - SEED

Caracterização

Alocar recursos para pagamento de despesas com energia elétrica, água e esgoto, telefonia, processamento e transmissão de dados.

Recursos	Valor 2012 (R\$ 1,00)	Valor 2013-2015 (R\$ 1,00)
Total Orçamentário	18.194.540	60.226.201
Valor Global	78.420.741	

4102 Gestão de Serviços - PRES

Órgão/Unidade: SEED/PRES

Caracterização

Alocar recursos para pagamento de despesas com energia elétrica, água e esgoto, telefonia, processamento e transmissão de dados.

Recursos	Valor 2012 (R\$ 1,00)	Valor 2013-2015 (R\$ 1,00)
Total Orçamentário	296.060	979.995
Valor Global	1.276.055	

4113 Gestão de Serviços - SETI

Órgão/Unidade: SETI/DG - SETI

Caracterização

Alocar recursos para pagamento de despesas com energia elétrica, água e esgoto, telefonia, processamento e transmissão de dados.

Recursos	Valor 2012 (R\$ 1,00)	Valor 2013-2015 (R\$ 1,00)
Total Orçamentário	740.880	2.452.405
Valor Global	3.193.285	

4116 Gestão de Serviços - UEL

Órgão/Unidade: SETI/UEL

Caracterização

Alocar recursos para pagamento de despesas com energia elétrica, água e esgoto, telefonia, processamento e transmissão de dados.

Recursos	Valor 2012 (R\$ 1,00)	Valor 2013-2015 (R\$ 1,00)
Total Orçamentário	8.827.610	29.220.493
Valor Global	38.048.103	

4119 Gestão de Serviços - UEPG

Órgão/Unidade: SETI/UEPG

Caracterização

Alocar recursos para pagamento de despesas com energia elétrica, água e esgoto, telefonia, processamento e transmissão de dados.

Recursos	Valor 2012 (R\$ 1,00)	Valor 2013-2015 (R\$ 1,00)
Total Orçamentário	2.100.000	6.951.263
Valor Global	9.051.263	

4122 Gestão de Serviços - UEM

Órgão/Unidade: SETI/UEM

Caracterização

Alocar recursos para pagamento de despesas com energia elétrica, água e esgoto, telefonia, processamento e transmissão de dados.

Recursos	Valor 2012 (R\$ 1,00)	Valor 2013-2015 (R\$ 1,00)
Total Orçamentário	4.338.330	14.360.415
Valor Global	18.698.745	

4125 Gestão de Serviços - UNICENTRO

Órgão/Unidade: SETI/UNICENTRO

Caracterização

Alocar recursos para pagamento de despesas com energia elétrica, água e esgoto, telefonia, processamento e transmissão de dados.

Recursos	Valor 2012 (R\$ 1,00)	Valor 2013-2015 (R\$ 1,00)
Total Orçamentário	1.810.800	5.993.974
Valor Global	7.804.774	

4128 Gestão de Serviços - UNIOESTE

Órgão/Unidade: SETI/UNIOESTE

Caracterização

Alocar recursos necessários para pagamento de despesas com energia elétrica, água e esgoto, telefonia, informática e transmissão de dados.

Recursos	Valor 2012 (R\$ 1,00)	Valor 2013-2015 (R\$ 1,00)
Total Orçamentário	5.314.030	17.590.104
Valor Global	22.904.134	

4139 Gestão de Serviços - CINETVPR

Órgão/Unidade: SETI/UNESPAR

Caracterização

Alocar recursos para pagamento de despesas com energia elétrica, água e esgoto, telefonia, processamento e transmissão de dados.

Recursos	Valor 2012 (R\$ 1,00)	Valor 2013-2015 (R\$ 1,00)
Total Orçamentário	23.000	76.133
Valor Global	99.133	

4140 Gestão de Serviços - FECEA

Órgão/Unidade: SETI/UNESPAR

Caracterização

Alocar recursos para pagamento de despesas com energia elétrica, água e esgoto, telefonia, processamento e transmissão de dados.

Recursos	Valor 2012 (R\$ 1,00)	Valor 2013-2015 (R\$ 1,00)
Total Orçamentário	168.600	558.088
Valor Global	726.688	

4141 Gestão de Serviços - FAFIPAR

Órgão/Unidade: SETI/UNESPAR

Caracterização

Alocar recursos para pagamento de despesas com energia elétrica, água e esgoto, telefonia, processamento e transmissão de dados.

Recursos	Valor 2012 (R\$ 1,00)	Valor 2013-2015 (R\$ 1,00)
Total Orçamentário	122.520	405.556
Valor Global	528.076	

4142 Gestão de Serviços - FECILCAM

Órgão/Unidade: SETI/UNESPAR

Caracterização

Alocar recursos para pagamento de despesas com energia elétrica, água e esgoto, telefonia, processamento e transmissão de dados.

Recursos	Valor 2012 (R\$ 1,00)	Valor 2013-2015 (R\$ 1,00)
Total Orçamentário	255.570	845.969
Valor Global	1.101.539	

4143 Gestão de Serviços - EMBAP

Órgão/Unidade: SETI/UNESPAR

Caracterização

Alocar recursos para pagamento de despesas com energia elétrica, água e esgoto, telefonia, processamento e transmissão de dados.

Recursos	Valor 2012 (R\$ 1,00)	Valor 2013-2015 (R\$ 1,00)
Total Orçamentário	258.000	854.012
Valor Global	1.112.012	

4144 Gestão de Serviços - FAP

Órgão/Unidade: SETI/UNESPAR

Caracterização

Alocar recursos para pagamento de despesas com energia elétrica, água e esgoto, telefonia, processamento e transmissão de dados.

Recursos	Valor 2012 (R\$ 1,00)	Valor 2013-2015 (R\$ 1,00)
Total Orçamentário	169.000	559.412
Valor Global	728.412	

4145 Gestão de Serviços - FAFIPA

Órgão/Unidade: SETI/UNESPAR

Caracterização

Alocar recursos para pagamento de despesas com energia elétrica, água e esgoto, telefonia, processamento e transmissão de dados.

Recursos	Valor 2012 (R\$ 1,00)	Valor 2013-2015 (R\$ 1,00)
Total Orçamentário	245.540	812.768
Valor Global	1.058.308	

4146 Gestão de Serviços - FAFI / UNIÃO DA VITÓRIA

Órgão/Unidade: SETI/UNESPAR

Caracterização

Alocar recursos para pagamento de despesas com energia elétrica, água e esgoto, telefonia, processamento e transmissão de dados.

Recursos	Valor 2012 (R\$ 1,00)	Valor 2013-2015 (R\$ 1,00)
Total Orçamentário	42.000	139.026
Valor Global	181.026	

4149 Gestão de Serviços - UENP

Órgão/Unidade: SETI/UENP

Caracterização

Alocar recursos para pagamento de despesas com energia elétrica, água e esgoto, telefonia, processamento e transmissão de dados.

Recursos	Valor 2012 (R\$ 1,00)	Valor 2013-2015 (R\$ 1,00)
Total Orçamentário	892.110	2.952.996
Valor Global	3.845.106	

4181 Gestão de Serviços - SEJU

Órgão/Unidade: SEJU/DG - SEJU

Caracterização

Alocar recursos para pagamento de despesas com energia elétrica, água e esgoto, telefonia, processamento e transmissão de dados.

Recursos	Valor 2012 (R\$ 1,00)	Valor 2013-2015 (R\$ 1,00)
Total Orçamentário	12.326.390	40.801.892
Valor Global	53.128.282	

4192 Gestão de Serviços - SEEC

Órgão/Unidade: SEEC/DG - SEEC

Caracterização

Alocar recursos para pagamento de despesas com energia elétrica, água e esgoto, telefonia, processamento e transmissão de dados.

Recursos	Valor 2012 (R\$ 1,00)	Valor 2013-2015 (R\$ 1,00)
Total Orçamentário	2.089.020	6.914.918
Valor Global	9.003.938	

4195 Gestão de Serviços - RTVE

Órgão/Unidade: SEEC/RTVE

Caracterização

Alocar recursos para pagamento de despesas com energia elétrica, água e esgoto, telefonia, processamento e transmissão de dados.

Recursos	Valor 2012 (R\$ 1,00)	Valor 2013-2015 (R\$ 1,00)
Total Orçamentário	1.089.690	3.607.010
Valor Global	4.696.700	

4198 Gestão de Serviços - BPP

Órgão/Unidade: SEEC/BPP

Caracterização

Alocar recursos para pagamento de despesas com energia elétrica, água e esgoto, telefonia, processamento e transmissão de dados.

Recursos	Valor 2012 (R\$ 1,00)	Valor 2013-2015 (R\$ 1,00)
Total Orçamentário	311.050	1.029.615
Valor Global	1.340.665	

4201 Gestão de Serviços - CCTG

Órgão/Unidade: SEEC/CCTG

Caracterização

Alocar recursos para pagamento de despesas com energia elétrica, água e esgoto, telefonia, processamento e transmissão de dados.

Recursos	Valor 2012 (R\$ 1,00)	Valor 2013-2015 (R\$ 1,00)
Total Orçamentário	626.770	2.074.688
Valor Global	2.701.458	

4206 Gestão de Serviços - SETS

Órgão/Unidade: SETS/DG - SETS

Caracterização

Alocar recursos para pagamento de despesas com energia elétrica, água e esgoto, telefonia, processamento e transmissão de dados.

Recursos	Valor 2012 (R\$ 1,00)	Valor 2013-2015 (R\$ 1,00)
Total Orçamentário	2.967.480	9.822.730
Valor Global	12.790.210	

4216 Gestão de Serviços - SEDS

Órgão/Unidade: SEDS/DG - SEDS

Caracterização

Alocar recursos para pagamento de despesas com energia elétrica, água e esgoto, telefonia, processamento e transmissão de dados.

Recursos	Valor 2012 (R\$ 1,00)	Valor 2013-2015 (R\$ 1,00)
Total Orçamentário	6.627.490	21.937.821
Valor Global	28.565.311	

4232 Gestão de Serviços - SEIM

Órgão/Unidade: SEIM/DG - SEIM

Caracterização

Alocar recursos para pagamento de despesas com energia elétrica, água e esgoto, telefonia, processamento e transmissão de dados.

Recursos	Valor 2012 (R\$ 1,00)	Valor 2013-2015 (R\$ 1,00)
Total Orçamentário	184.310	610.090
Valor Global	794.400	

4244 Gestão de Serviços - SETU

Órgão/Unidade: SETU/DG - SETU

Caracterização

Alocar recursos para pagamento de despesas com energia elétrica, água e esgoto, telefonia, processamento e transmissão de dados.

Recursos	Valor 2012 (R\$ 1,00)	Valor 2013-2015 (R\$ 1,00)
Total Orçamentário	42.840	141.806
Valor Global	184.646	

4248 Gestão de Serviços - PRTUR

Órgão/Unidade: SETU/PRTUR

Caracterização

Alocar recursos para pagamento de despesas com energia elétrica, água e esgoto, telefonia, processamento e transmissão de dados.

Recursos	Valor 2012 (R\$ 1,00)	Valor 2013-2015 (R\$ 1,00)
Total Orçamentário	97.510	322.771
Valor Global	420.281	

4260 Gestão de Serviços - SEAB

Órgão/Unidade: SEAB/DG - SEAB

Caracterização

Alocar recursos para pagamento de despesas com energia elétrica, água e esgoto, telefonia, processamento e transmissão de dados.

Recursos	Valor 2012 (R\$ 1,00)	Valor 2013-2015 (R\$ 1,00)
Total Orçamentário	3.274.510	10.839.038
Valor Global	14.113.548	

4262 Gestão de Serviços - IAPAR

Órgão/Unidade: SEAB/IAPAR

Caracterização

Alocar recursos para pagamento de despesas com energia elétrica, água e esgoto, telefonia, processamento e transmissão de dados.

Recursos	Valor 2012 (R\$ 1,00)	Valor 2013-2015 (R\$ 1,00)
Total Orçamentário	1.359.120	4.498.857
Valor Global	5.857.977	

4273 Gestão de Serviços - SEDU

Órgão/Unidade: SEDU/DG - SEDU

Caracterização

Alocar recursos para pagamento de despesas com energia elétrica, água e esgoto, telefonia, processamento e transmissão de dados.

Recursos	Valor 2012 (R\$ 1,00)	Valor 2013-2015 (R\$ 1,00)
Total Orçamentário	99.550	329.524
Valor Global	429.074	

4277 Gestão de Serviços - COMEC

Órgão/Unidade: SEDU/COMEC

Caracterização

Alocar recursos para pagamento de despesas com energia elétrica, água e esgoto, telefonia, processamento e transmissão de dados.

Recursos	Valor 2012 (R\$ 1,00)	Valor 2013-2015 (R\$ 1,00)
Total Orçamentário	67.900	224.758
Valor Global	292.658	

4282 Gestão de Serviços - SEMA

Órgão/Unidade: SEMA/DG - SEMA

Caracterização

Alocar recursos para pagamento de despesas com energia elétrica, água e esgoto, telefonia, processamento e transmissão de dados.

Recursos	Valor 2012 (R\$ 1,00)	Valor 2013-2015 (R\$ 1,00)
Total Orçamentário	668.030	2.211.263
Valor Global	2.879.293	

4287 Gestão de Serviços - IAP

Órgão/Unidade: SEMA/IAP

Caracterização

Alocar recursos para pagamento de despesas com energia elétrica, água e esgoto, telefonia, processamento e transmissão de dados.

Recursos	Valor 2012 (R\$ 1,00)	Valor 2013-2015 (R\$ 1,00)
Total Orçamentário	2.910.830	9.635.212
Valor Global	12.546.042	

4289 Gestão de Serviços - ITC

Órgão/Unidade: SEMA/ITC

Caracterização

Alocar recursos para pagamento de despesas com energia elétrica, água e esgoto, telefonia, processamento e transmissão de dados.

Recursos	Valor 2012 (R\$ 1,00)	Valor 2013-2015 (R\$ 1,00)
Total Orçamentário	174.560	577.815
Valor Global	752.375	

4293 Gestão de Serviços - AGUASPARANÁ

Órgão/Unidade: SEMA/AGUASPARANÁ

Caracterização

Alocar recursos para pagamento de despesas com energia elétrica, água e esgoto, telefonia, processamento e transmissão de dados.

Recursos	Valor 2012 (R\$ 1,00)	Valor 2013-2015 (R\$ 1,00)
Total Orçamentário	920.000	3.045.315
Valor Global	3.965.315	

4301 Gestão de Serviços - SEIL

Órgão/Unidade: SEIL/DG - SEIL

Caracterização

Alocar recursos para pagamento de despesas com energia elétrica, água e esgoto, telefonia, processamento e transmissão de dados.

Recursos	Valor 2012 (R\$ 1,00)	Valor 2013-2015 (R\$ 1,00)
Total Orçamentário	920.380	3.046.573
Valor Global	3.966.953	

4310 Gestão de Serviços - DER

Órgão/Unidade: SEIL/DER

Caracterização

Alocar recursos para pagamento de despesas com energia elétrica, água e esgoto, telefonia, processamento e transmissão de dados.

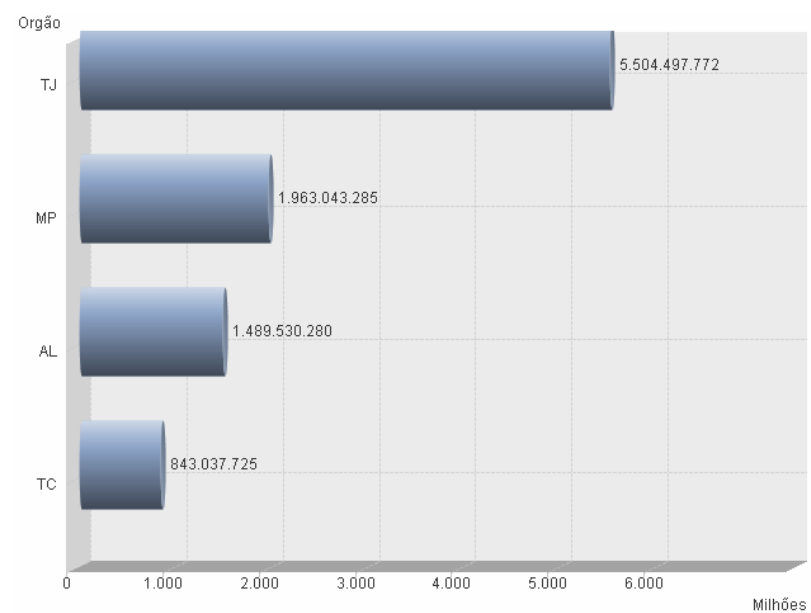
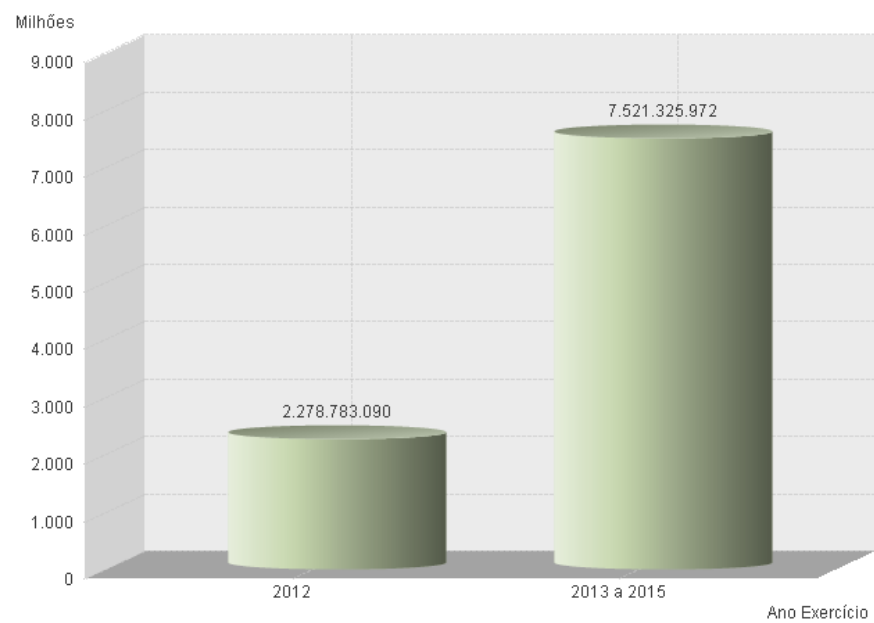
Recursos	Valor 2012 (R\$ 1,00)	Valor 2013-2015 (R\$ 1,00)
Total Orçamentário	8.564.650	28.350.063
Valor Global	36.914.713	



43. Gestão Institucional - Outros Poderes e Ministério Público



Recursos Totais



PROGRAMA: 43 Gestão Institucional - Outros Poderes e Ministério Público

Contextualização:

O Programa compreende um conjunto de 10 Iniciativas dos Poderes Judiciário e Legislativo, além do Ministério Público, destinadas a alcançar os objetivos das respectivas Instituições.

O Tribunal de Justiça tem como missão garantir à sociedade a prestação jurisdicional acessível, efetiva e célere, de forma transparente e ética, solucionando os conflitos e promovendo a pacificação social.

A Assembleia Legislativa tem como funções básicas: centralizar o processo legislativo; participar do controle sobre os outros Poderes; representar a vontade do povo.

O Tribunal de Contas é responsável pela execução do controle externo do Poder Executivo Estadual e Municipal, fiscalização do uso do dinheiro público, em complemento à atribuição de fiscalizar do Poder Legislativo.

O Ministério Público é uma instituição permanente essencial à função jurisdicional do Estado, responsável pela defesa da ordem jurídica, do regime democrático, dos interesses sociais e individuais indisponíveis.

Recursos	Valor 2012 (R\$ 1,00)	Valor 2013-2015 (R\$ 1,00)
Orçamento Fiscal e Próprio da Administração Indireta	2.278.783.090	7.521.325.972
Tesouro	2.021.566.180	6.690.958.716
Outras Fontes	257.216.910	830.367.256
Valor Global	9.800.109.062	

Iniciativas

3000 Projeto de Modernização do Controle Externo - PROMOEX

Órgão/Unidade: TC/TC

Meta: projeto executado

Unidade de Medida	Quantidade por Mesorregião										Estado	Total
	Centro Ocidental	Centro Oriental	Centro Sul	Metropolitana de Curitiba	Noroeste	Norte Central	Norte Pioneiro	Oeste	Sudeste	Sudoeste		
percentual	0	0	0	100	0	0	0	0	0	0	0	100

Meta cumulativa: Não

Caracterização

Modernizar as atividades de controle externo e proporcionar a integração dos tribunais de contas em âmbito nacional.

Recursos	Valor 2012 (R\$ 1,00)	Valor 2013-2015 (R\$ 1,00)
Total Orçamentário	300.000	315.000
Valor Global	615.000	

3001 Implantação do Centro Judiciário

Órgão/Unidade: TJ/FUNDO JUDICIÁRIO

Meta: projeto elaborado

Unidade de Medida	Quantidade por Mesorregião										Estado	Total
	Centro Ocidental	Centro Oriental	Centro Sul	Metropolitana de Curitiba	Noroeste	Norte Central	Norte Pioneiro	Oeste	Sudeste	Sudoeste		
percentual	0	0	0	15	0	0	0	0	0	0	0	15

Meta cumulativa: Não

Caracterização

Prover recursos para a construção, restauração, ampliação, manutenção, aquisição de equipamentos e material permanente e de bens e serviços destinados à instalação e funcionamento do Centro Judiciário de Curitiba - obra com 220.000m² - em conformidade com a Lei Estadual nº 15.337, de 22 de dezembro de 2006, visando abrigar as atividades relativas à prestação Jurisdicional, em primeira instância, do Poder Judiciário do Estado do Paraná, em Curitiba.

Recursos	Valor 2012 (R\$ 1,00)	Valor 2013-2015 (R\$ 1,00)
Total Orçamentário	6.200.830	21.100.890
Valor Global	27.301.720	

4000 Processo Legislativo

Órgão/Unidade: AL/ALE

Caracterização

Garantir o bom funcionamento da estrutura administrativa, dando condições aos parlamentares para legislarem sobre as matérias de competência do Estado, por meio do processo de modernização da Assembleia Legislativa do Estado do Paraná.

Recursos	Valor 2012 (R\$ 1,00)	Valor 2013-2015 (R\$ 1,00)
Total Orçamentário	345.588.650	1.143.941.630
Valor Global	1.489.530.280	

4002 Fiscalização da Efetiva e Regular Aplicação dos Recursos Públicos

Órgão/Unidade: TC/TC

Meta: fiscalização realizada

Unidade de Medida	Quantidade por Mesorregião										Estado	Total
	Centro Ocidental	Centro Oriental	Centro Sul	Metropolitana de Curitiba	Noroeste	Norte Central	Norte Pioneiro	Oeste	Sudeste	Sudoeste		
unidade	0	0	0	0	0	0	0	0	0	0	5.388	5.388

Meta cumulativa: Sim

Caracterização

Fiscalizar o uso do dinheiro público pelo estado e pelos 399 municípios paranaenses, em complemento à atribuição do poder legislativo, garantindo que os recursos sejam bem aplicados e retornem à comunidade por meio de serviços de qualidade.

Recursos	Valor 2012 (R\$ 1,00)	Valor 2013-2015 (R\$ 1,00)
Total Orçamentário	189.912.040	628.632.593
Valor Global	818.544.633	

4003 Fundo Especial do Controle Externo do Tribunal de Contas - FETC

Órgão/Unidade: TC/FETC/PR

Meta: atividade desenvolvida

Unidade de Medida	Quantidade por Mesorregião										Estado	Total
	Centro Ocidental	Centro Oriental	Centro Sul	Metropolitana de Curitiba	Noroeste	Norte Central	Norte Pioneiro	Oeste	Sudeste	Sudoeste		
unidade	0	0	0	2	0	0	0	0	0	0	0	2

Meta cumulativa: Não

Caracterização

Apoiar o Tribunal de Contas do Estado do Paraná em suas atividades institucionais, promovendo a modernização do controle externo e a capacitação dos servidores, jurisdicionados e a sociedade, privilegiando o controle social.

Recursos	Valor 2012 (R\$ 1,00)	Valor 2013-2015 (R\$ 1,00)
Total Orçamentário	5.540.000	18.338.092
Valor Global	23.878.092	

4004 Estatização, Expansão e Aperfeiçoamento da Prestação Jurisdicional

Órgão/Unidade: TJ/FUNDO DA JUSTIÇA

Meta: vara estatizada

Unidade de Medida	Quantidade por Mesorregião										Estado	Total
	Centro Ocidental	Centro Oriental	Centro Sul	Metropolitana de Curitiba	Noroeste	Norte Central	Norte Pioneiro	Oeste	Sudeste	Sudoeste		
unidade	0	0	0	0	0	0	0	0	0	0	58	58

Meta cumulativa: Sim

Caracterização

Prover os recursos orçamentários e financeiros necessários à execução das despesas decorrentes da referida estatização, de forma a assegurar condições para expansão e aperfeiçoamento da prestação jurisdicional do 1º grau.

Recursos	Valor 2012 (R\$ 1,00)	Valor 2013-2015 (R\$ 1,00)
Total Orçamentário	59.951.880	190.684.150
Valor Global	250.636.030	

4005 Promover e Gestionar as Atividades Judiciárias

Órgão/Unidade: TJ/TJ

Meta: processo julgado

Unidade de Medida	Quantidade por Mesorregião										Estado	Total
	Centro Ocidental	Centro Oriental	Centro Sul	Metropolitana de Curitiba	Noroeste	Norte Central	Norte Pioneiro	Oeste	Sudeste	Sudoeste		
unidade	89.000	377.800	136.100	1.166.100	181.100	737.400	172.700	402.500	85.700	162.400	0	3.510.800

Meta cumulativa: Sim

Caracterização

Atender aos preceitos contidos na Constituição Federal, na Constituição Estadual e no Código de Organização e Divisão Judiciárias do Estado do Paraná, que disciplinam o funcionamento dos Órgãos incumbidos da Administração Jurisdicional e de seus serviços auxiliares. Custear os trâmites dos processos de 1ª e 2ª instâncias. Estabelecer programas de modernização da Justiça Estadual. Manter e ampliar a estrutura do Poder Judiciário Estadual visando agilizar o atendimento aos jurisdicionados, expandir a informatização em toda a Justiça.

Recursos	Valor 2012 (R\$ 1,00)	Valor 2013-2015 (R\$ 1,00)
Total Orçamentário	1.037.311.220	3.433.629.802
Valor Global	4.470.941.022	

4006 Reequipamento, Manutenção e Edificação, para Promover as Atividades Judiciárias

Órgão/Unidade: TJ/FUNREJUS

Meta: obra realizada

Unidade de Medida	Quantidade por Mesorregião										Estado	Total
	Centro Ocidental	Centro Oriental	Centro Sul	Metropolitana de Curitiba	Noroeste	Norte Central	Norte Pioneiro	Oeste	Sudeste	Sudoeste		
metro quadrado	0	0	0	0	0	0	0	0	0	0	227.837	227.837

Meta cumulativa: Sim

Caracterização

Suprir o Poder Judiciário Estadual com os recursos necessários para promover a modernização, dinamização e aperfeiçoamento dos serviços judiciários, mediante aquisições de equipamentos e bens permanentes, construção, reforma e ampliação dos edifícios forenses e de outros imóveis, bem como a implementação dos serviços de informática da Justiça Estadual.

Recursos	Valor 2012 (R\$ 1,00)	Valor 2013-2015 (R\$ 1,00)
Total Orçamentário	178.529.200	577.089.800
Valor Global	755.619.000	

4010 Administração dos Serviços do Ministério Público

Órgão/Unidade: MP/MP

Meta: atuação realizada

Unidade de Medida	Quantidade por Mesorregião										Estado	Total
	Centro Ocidental	Centro Oriental	Centro Sul	Metropolitana de Curitiba	Noroeste	Norte Central	Norte Pioneiro	Oeste	Sudeste	Sudoeste		
unidade	0	0	0	0	0	0	0	0	0	0	1.530.000	1.530.000

Meta cumulativa: Sim

Caracterização

Manter, aperfeiçoar e ampliar a estrutura administrativa e operacional do Ministério Público, desenvolvendo ações de fortalecimento e modernização no campo administrativo, financeiro, de gestão de pessoas e de tecnologia da informação, na melhoria das estruturas físicas e materiais, dentre outras ações de aperfeiçoamento organizacional, que visam assegurar o atendimento das funções legais e constitucionais e à crescente demanda pela atuação do Ministério Público junto à sociedade. Ampliar a atuação ministerial na esfera extrajudicial e judicial, para promover a efetividade dos direitos difusos e coletivos, bem como dos individuais e indisponíveis, um dos principais objetivos institucionais.

Recursos	Valor 2012 (R\$ 1,00)	Valor 2013-2015 (R\$ 1,00)
Total Orçamentário	448.449.270	1.484.423.140
Valor Global	1.932.872.410	

4011 Fundo Especial do Ministério Público do Estado do Paraná - FUEMP

Órgão/Unidade: MP/FUEMP/PR

Meta: plano de aplicação anual executado

Unidade de Medida	Quantidade por Mesorregião										Estado	Total
	Centro Ocidental	Centro Oriental	Centro Sul	Metropolitana de Curitiba	Noroeste	Norte Central	Norte Pioneiro	Oeste	Sudeste	Sudoeste		
percentual	0	0	0	0	0	0	0	0	0	0	80	80

Meta cumulativa: Não

Caracterização

Suprir o Ministério Público com recursos financeiros necessários à modernização administrativa, por meio de aquisição de bens e serviços especificados nos programas e projetos institucionais, proporcionando infraestrutura física e recursos materiais adequados, qualificação de membros e servidores, recursos de tecnologia da informação e comunicação de dados, visando assegurar a efetividade da atuação institucional na defesa da ordem jurídica, do regime democrático e dos interesses sociais e individuais indisponíveis.

Recursos	Valor 2012 (R\$ 1,00)	Valor 2013-2015 (R\$ 1,00)
Total Orçamentário	7.000.000	23.170.875
Valor Global	30.170.875	



Anexo III

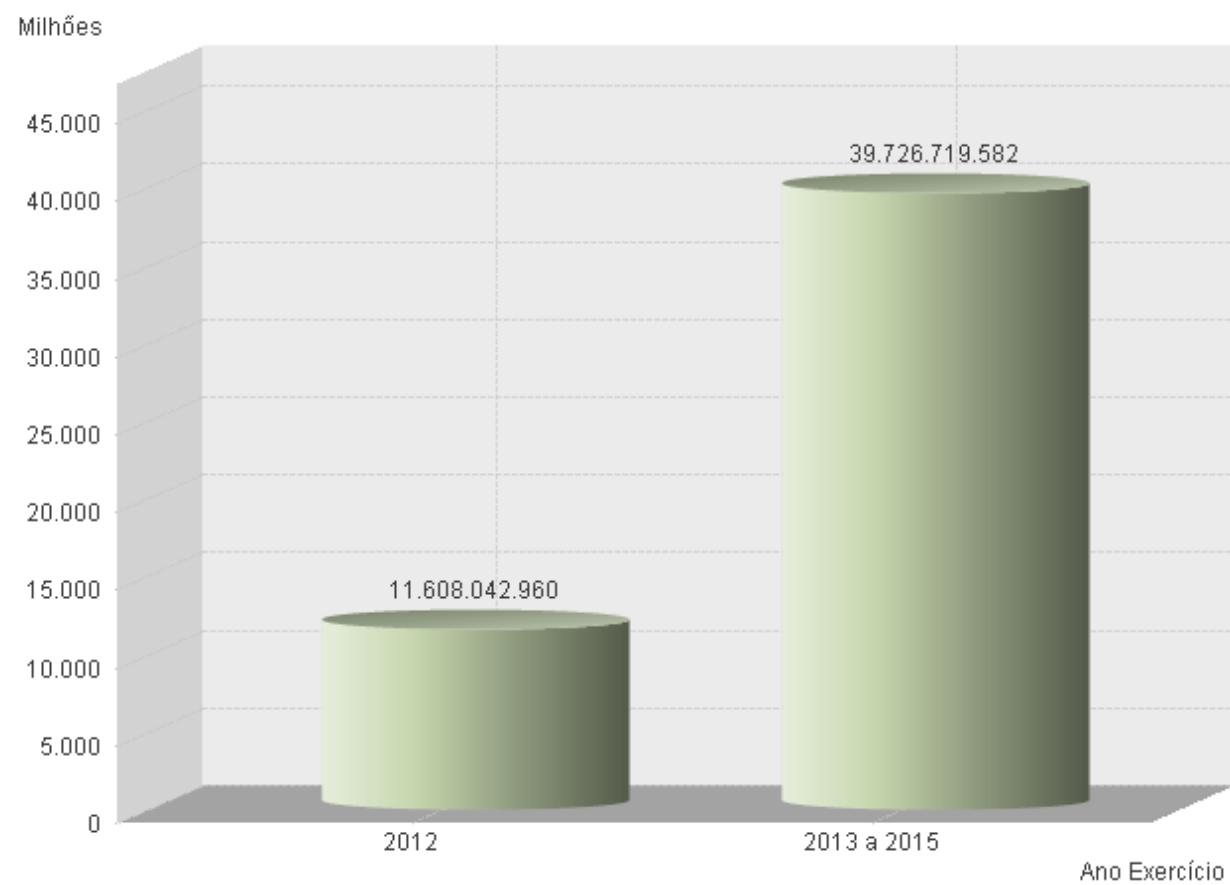
Obrigações Especiais



99. Obrigações Especiais



Recursos Totais



PROGRAMA: 99 Obrigações Especiais

Contextualização:

As Obrigações Especiais compreendem um conjunto de 53 Iniciativas de todos os Poderes e representa basicamente o detalhamento da função Encargos Especiais.

Destina recursos principalmente para:

1. Transferir aos municípios paranaenses receitas previstas na Constituição Federal ou em Leis específicas.
2. Restituir impostos e taxas recolhidos indevidamente.
3. Manter os contratos de prestação de serviços bancários junto a bancos oficiais e credenciados.
4. Efetuar pagamentos de PASEP, juros, amortizações, comissões bancárias e outros encargos do Serviço da Dívida Pública Interna e Externa, resultantes de empréstimos contratados ou a contratar pelo Estado.
5. Prover o Tribunal de Justiça do Paraná de recursos necessários ao gerenciamento e pagamento de precatórios judiciais nos termos a que se refere o artigo 97 do Ato das Disposições Constitucionais Transitórias da Constituição Federal, introduzido pela Emenda Constitucional n°. 62/2009.
6. Pagamento de Sentenças Judiciais.
7. Pagamento de proventos para inativos.

Recursos	Valor 2012 (R\$ 1,00)	Valor 2013-2015 (R\$ 1,00)
Total Orçamentário	11.608.042.960	39.726.719.582
Valor Global	51.334.762.542	

Iniciativas

9000 Encargos com Inativos e Pensionistas - AL

Órgão/Unidade: AL/ALE

Caracterização

Alocar recursos destinados ao pagamento de proventos e vantagens incorporadas aos inativos e pensionistas da Assembleia Legislativa do Estado do Paraná.

Recursos	Valor 2012 (R\$ 1,00)	Valor 2013-2015 (R\$ 1,00)
Total Orçamentário	76.846.790	254.372.481
Valor Global	331.219.271	

9001 Encargos com Inativos e Pensionistas - TC

Órgão/Unidade: TC/TC

Caracterização

Garantir o pagamento dos proventos dos servidores inativos do TCE/PR integrantes do fundo financeiro.

Recursos	Valor 2012 (R\$ 1,00)	Valor 2013-2015 (R\$ 1,00)
Total Orçamentário	69.000.000	228.398.625
Valor Global	297.398.625	

9002 Encargos com Inativos e Pensionistas - TJ

Órgão/Unidade: TJ/TJ

Caracterização

Alocar recursos destinados ao pagamento dos magistrados e servidores inativos do Tribunal de Justiça do Estado do Paraná, bem como dos serventuários da Justiça que na inatividade são custeados pelo orçamento do Poder Judiciário.

Recursos	Valor 2012 (R\$ 1,00)	Valor 2013-2015 (R\$ 1,00)
Total Orçamentário	257.249.000	851.526.347
Valor Global	1.108.775.347	

9004 Encargos com Inativos e Pensionistas - MP

Órgão/Unidade: MP/MP

Caracterização

Alocar recursos destinados ao pagamento de proventos para os membros e servidores inativos do Ministério Público.

Recursos	Valor 2012 (R\$ 1,00)	Valor 2013-2015 (R\$ 1,00)
Total Orçamentário	87.701.770	290.303.821
Valor Global	378.005.591	

9005 Encargos Especiais - IPARDES

Órgão/Unidade: SEPL/IPARDES

Caracterização

Alocar recursos destinados ao pagamento do PASEP e de despesas com precatórios, ações trabalhistas, obrigações de pequeno valor e de outros encargos conforme legislação vigente.

Recursos	Valor 2012 (R\$ 1,00)	Valor 2013-2015 (R\$ 1,00)
Total Orçamentário	215.390	712.968
Valor Global	928.358	

9006 Encargos Especiais - COMEC

Órgão/Unidade: SEDU/COMEC

Caracterização

Alocar recursos destinados ao pagamento do PASEP e de despesas com precatórios, ações trabalhistas, obrigações de pequeno valor e de outros encargos conforme legislação vigente.

Recursos	Valor 2012 (R\$ 1,00)	Valor 2013-2015 (R\$ 1,00)
Total Orçamentário	750.480	2.484.182
Valor Global	3.234.662	

9010 Encargos Especiais - DETRAN

Órgão/Unidade: SESP/DETRAN

Caracterização

Alocar recursos destinados ao pagamento do PASEP e de despesas com precatórios, ações trabalhistas, obrigações de pequeno valor e de outros encargos conforme legislação vigente.

Recursos	Valor 2012 (R\$ 1,00)	Valor 2013-2015 (R\$ 1,00)
Total Orçamentário	6.105.000	20.208.314
Valor Global	26.313.314	

9013 Encargos Especiais - UEL

Órgão/Unidade: SETI/UEL

Caracterização

Alocar recursos destinados ao pagamento do PASEP e de despesas com precatórios, ações trabalhistas, obrigações de pequeno valor e de outros encargos conforme legislação vigente.

Recursos	Valor 2012 (R\$ 1,00)	Valor 2013-2015 (R\$ 1,00)
Total Orçamentário	5.926.270	19.616.695
Valor Global	25.542.965	

9014 Encargos Especiais - UEPG

Órgão/Unidade: SETI/UEPG

Caracterização

Alocar recursos destinados ao pagamento do PASEP e de despesas com precatórios, ações trabalhistas, obrigações de pequeno valor e de outros encargos conforme legislação vigente.

Recursos	Valor 2012 (R\$ 1,00)	Valor 2013-2015 (R\$ 1,00)
Total Orçamentário	1.751.420	5.797.420
Valor Global	7.548.840	

9015 Encargos Especiais - UEM

Órgão/Unidade: SETI/UEM

Caracterização

Alocar recursos destinados ao pagamento do PASEP e de despesas com precatórios, ações trabalhistas, obrigações de pequeno valor e de outros encargos conforme legislação vigente.

Recursos	Valor 2012 (R\$ 1,00)	Valor 2013-2015 (R\$ 1,00)
Total Orçamentário	4.564.850	15.110.224
Valor Global	19.675.074	

9016 Encargos Especiais - UNICENTRO

Órgão/Unidade: SETI/UNICENTRO

Caracterização

Alocar recursos destinados ao pagamento do PASEP e de despesas com precatórios, ações trabalhistas, obrigações de pequeno valor e de outros encargos conforme legislação vigente.

Recursos	Valor 2012 (R\$ 1,00)	Valor 2013-2015 (R\$ 1,00)
Total Orçamentário	1.176.810	3.895.388
Valor Global	5.072.198	

9017 Encargos Especiais - UNIOESTE

Órgão/Unidade: SETI/UNIOESTE

Caracterização

Alocar recursos destinados ao pagamento do PASEP e de despesas com precatórios, ações trabalhistas, obrigações de pequeno valor e de outros encargos conforme legislação vigente.

Recursos	Valor 2012 (R\$ 1,00)	Valor 2013-2015 (R\$ 1,00)
Total Orçamentário	2.591.690	8.678.818
Valor Global	11.270.508	

9023 Encargos Especiais - FECEA

Órgão/Unidade: SETI/UNESPAR

Caracterização

Alocar recursos destinados ao pagamento do PASEP e de despesas com precatórios, ações trabalhistas, obrigações de pequeno valor e de outros encargos conforme legislação vigente.

Recursos	Valor 2012 (R\$ 1,00)	Valor 2013-2015 (R\$ 1,00)
Total Orçamentário	77.840	257.661
Valor Global	335.501	

9024 Encargos Especiais - FAFIPAR

Órgão/Unidade: SETI/UNESPAR

Caracterização

Alocar recursos destinados ao pagamento do PASEP e de despesas com precatórios, ações trabalhistas, obrigações de pequeno valor e de outros encargos conforme legislação vigente.

Recursos	Valor 2012 (R\$ 1,00)	Valor 2013-2015 (R\$ 1,00)
Total Orçamentário	87.720	290.365
Valor Global	378.085	

9025 Encargos Especiais - FECILCAM

Órgão/Unidade: SETI/UNESPAR

Caracterização

Alocar recursos destinados ao pagamento do PASEP e de despesas com precatórios, ações trabalhistas, obrigações de pequeno valor e de outros encargos conforme legislação vigente.

Recursos	Valor 2012 (R\$ 1,00)	Valor 2013-2015 (R\$ 1,00)
Total Orçamentário	164.150	543.357
Valor Global	707.507	

9026 Encargos Especiais - EMBAP

Órgão/Unidade: SETI/UNESPAR

Caracterização

Alocar recursos destinados ao pagamento do PASEP e de despesas com precatórios, ações trabalhistas, obrigações de pequeno valor e de outros encargos conforme legislação vigente.

Recursos	Valor 2012 (R\$ 1,00)	Valor 2013-2015 (R\$ 1,00)
Total Orçamentário	120.530	398.970
Valor Global	519.500	

9027 Encargos Especiais - FAP

Órgão/Unidade: SETI/UNESPAR

Caracterização

Alocar recursos destinados ao pagamento do PASEP e de despesas com precatórios, ações trabalhistas, obrigações de pequeno valor e de outros encargos conforme legislação vigente.

Recursos	Valor 2012 (R\$ 1,00)	Valor 2013-2015 (R\$ 1,00)
Total Orçamentário	118.470	392.151
Valor Global	510.621	

9028 Encargos Especiais - FAFIPA

Órgão/Unidade: SETI/UNESPAR

Caracterização

Alocar recursos destinados ao pagamento do PASEP e de despesas com precatórios, ações trabalhistas, obrigações de pequeno valor e de outros encargos conforme legislação vigente.

Recursos	Valor 2012 (R\$ 1,00)	Valor 2013-2015 (R\$ 1,00)
Total Orçamentário	133.880	443.161
Valor Global	577.041	

9029 Encargos Especiais - FAFI / UNIÃO DA VITÓRIA

Órgão/Unidade: SETI/UNESPAR

Caracterização

Alocar recursos destinados ao pagamento do PASEP e de despesas com precatórios, ações trabalhistas, obrigações de pequeno valor e de outros encargos conforme legislação vigente.

Recursos	Valor 2012 (R\$ 1,00)	Valor 2013-2015 (R\$ 1,00)
Total Orçamentário	84.860	280.898
Valor Global	365.758	

9030 Encargos Especiais- RTVE

Órgão/Unidade: SEEC/RTVE

Caracterização

Alocar recursos destinados ao pagamento do PASEP e de despesas com precatórios, ações trabalhistas, obrigações de pequeno valor e de outros encargos conforme legislação vigente.

Recursos	Valor 2012 (R\$ 1,00)	Valor 2013-2015 (R\$ 1,00)
Total Orçamentário	230.110	761.693
Valor Global	991.803	

9032 Encargos Especiais - DIOE

Órgão/Unidade: CC/DIOE

Caracterização

Alocar recursos destinados ao pagamento do PASEP e de despesas com precatórios, ações trabalhistas, obrigações de pequeno valor e de outros encargos conforme legislação vigente.

Recursos	Valor 2012 (R\$ 1,00)	Valor 2013-2015 (R\$ 1,00)
Total Orçamentário	260.000	860.633
Valor Global	1.120.633	

9033 Encargos Especiais - CCTG

Órgão/Unidade: SEEC/CCTG

Caracterização

Alocar recursos destinados ao pagamento do PASEP e de despesas com precatórios, ações trabalhistas, obrigações de pequeno valor e de outros encargos conforme legislação vigente.

Recursos	Valor 2012 (R\$ 1,00)	Valor 2013-2015 (R\$ 1,00)
Total Orçamentário	265.580	879.103
Valor Global	1.144.683	

9035 Encargos Especiais - PRES

Órgão/Unidade: SEED/PRES

Caracterização

Alocar recursos destinados ao pagamento do PASEP e de despesas com precatórios, ações trabalhistas, obrigações de pequeno valor e de outros encargos conforme legislação vigente.

Recursos	Valor 2012 (R\$ 1,00)	Valor 2013-2015 (R\$ 1,00)
Total Orçamentário	130.690	432.601
Valor Global	563.291	

9036 Encargos Especiais - PRTUR

Órgão/Unidade: SETU/PRTUR

Caracterização

Alocar recursos destinados ao pagamento do PASEP e de despesas com precatórios, ações trabalhistas, obrigações de pequeno valor e de outros encargos conforme legislação vigente.

Recursos	Valor 2012 (R\$ 1,00)	Valor 2013-2015 (R\$ 1,00)
Total Orçamentário	49.790	164.811
Valor Global	214.601	

9037 Encargos Especiais - IAPAR

Órgão/Unidade: SEAB/IAPAR

Caracterização

Alocar recursos destinados ao pagamento do PASEP e de despesas com precatórios, ações trabalhistas, obrigações de pequeno valor e de outros encargos conforme legislação vigente.

Recursos	Valor 2012 (R\$ 1,00)	Valor 2013-2015 (R\$ 1,00)
Total Orçamentário	1.305.180	4.320.310
Valor Global	5.625.490	

9039 Encargos Especiais - IAP

Órgão/Unidade: SEMA/IAP

Caracterização

Alocar recursos destinados ao pagamento do PASEP e de despesas com precatórios, ações trabalhistas, obrigações de pequeno valor e de outros encargos conforme legislação vigente.

Recursos	Valor 2012 (R\$ 1,00)	Valor 2013-2015 (R\$ 1,00)
Total Orçamentário	868.430	2.874.612
Valor Global	3.743.042	

9043 Encargos Especiais - JUCEPAR

Órgão/Unidade: SEIM/JUCEPAR

Caracterização

Alocar recursos destinados ao pagamento do PASEP e de despesas com precatórios, ações trabalhistas, obrigações de pequeno valor e de outros encargos conforme legislação vigente.

Recursos	Valor 2012 (R\$ 1,00)	Valor 2013-2015 (R\$ 1,00)
Total Orçamentário	280.000	926.835
Valor Global	1.206.835	

9044 Encargos Especiais - MINEROPAR

Órgão/Unidade: SEIM/MINEROPAR

Caracterização

Alocar recursos destinados ao pagamento do PASEP e de despesas com precatórios, ações trabalhistas, obrigações de pequeno valor e de outros encargos conforme legislação vigente.

Recursos	Valor 2012 (R\$ 1,00)	Valor 2013-2015 (R\$ 1,00)
Total Orçamentário	98.950	327.537
Valor Global	426.487	

9045 Encargos Especiais - EMATER

Órgão/Unidade: SEAB/EMATER

Caracterização

Alocar recursos destinados ao pagamento do PASEP e de despesas com precatórios, ações trabalhistas, obrigações de pequeno valor e de outros encargos conforme legislação vigente.

Recursos	Valor 2012 (R\$ 1,00)	Valor 2013-2015 (R\$ 1,00)
Total Orçamentário	2.858.570	9.462.224
Valor Global	12.320.794	

9046 Encargos Especiais - TECPAR

Órgão/Unidade: SETI/TECPAR

Caracterização

Alocar recursos destinados ao pagamento do PASEP e de despesas com precatórios, ações trabalhistas, obrigações de pequeno valor e de outros encargos conforme legislação vigente.

Recursos	Valor 2012 (R\$ 1,00)	Valor 2013-2015 (R\$ 1,00)
Total Orçamentário	583.820	1.932.518
Valor Global	2.516.338	

9050 Encargos Especiais - CCCTBA

Órgão/Unidade: SETU/CCCTBA

Caracterização

Alocar recursos destinados ao pagamento do PASEP e de despesas com precatórios, ações trabalhistas, obrigações de pequeno valor e de outros encargos conforme legislação vigente.

Recursos	Valor 2012 (R\$ 1,00)	Valor 2013-2015 (R\$ 1,00)
Total Orçamentário	124.240	411.252
Valor Global	535.492	

9051 Encargos Especiais - ITC

Órgão/Unidade: SEMA/ITC

Caracterização

Alocar recursos destinados ao pagamento do PASEP e de despesas com precatórios, ações trabalhistas, obrigações de pequeno valor e de outros encargos conforme legislação vigente.

Recursos	Valor 2012 (R\$ 1,00)	Valor 2013-2015 (R\$ 1,00)
Total Orçamentário	171.120	566.429
Valor Global	737.549	

9052 Encargos Especiais - CINETVPR

Órgão/Unidade: SETI/UNESPAR

Caracterização

Alocar recursos destinados ao pagamento do PASEP e de despesas com precatórios, ações trabalhistas, obrigações de pequeno valor e de outros encargos conforme legislação vigente.

Recursos	Valor 2012 (R\$ 1,00)	Valor 2013-2015 (R\$ 1,00)
Total Orçamentário	25.010	82.787
Valor Global	107.797	

9053 Encargos Especiais - UENP

Órgão/Unidade: SETI/UENP

Caracterização

Alocar recursos destinados ao pagamento do PASEP e de despesas com precatórios, ações trabalhistas, obrigações de pequeno valor e de outros encargos conforme legislação vigente.

Recursos	Valor 2012 (R\$ 1,00)	Valor 2013-2015 (R\$ 1,00)
Total Orçamentário	393.870	1.303.760
Valor Global	1.697.630	

9054 Encargos Especiais - CPRA

Órgão/Unidade: SEAB/CPRA

Caracterização

Alocar recursos destinados ao pagamento do PASEP e de despesas com precatórios, ações trabalhistas, obrigações de pequeno valor e de outros encargos conforme legislação vigente.

Recursos	Valor 2012 (R\$ 1,00)	Valor 2013-2015 (R\$ 1,00)
Total Orçamentário	22.180	73.418
Valor Global	95.598	

9055 Encargos com Inativos e Pensionistas da Área de Saúde

Órgão/Unidade: SEAP/GS - SEAP

Caracterização

Alocar recursos destinados à gestão do Sistema de Seguridade Funcional do Estado do Paraná, de que são beneficiários os agentes públicos estaduais da área da saúde e seus dependentes.

Recursos	Valor 2012 (R\$ 1,00)	Valor 2013-2015 (R\$ 1,00)
Total Orçamentário	173.379.590	573.908.116
Valor Global	747.287.706	

9056 Supervisão e Gerenciamento do Sistema de Previdência do Estado - Fundos de Natureza Previdenciária

Órgão/Unidade: SEAP/GS - SEAP

Caracterização

Gerenciar o Sistema de Seguridade Funcional do Estado do Paraná, de que são beneficiários os agentes públicos estaduais e seus dependentes.

Recursos	Valor 2012 (R\$ 1,00)	Valor 2013-2015 (R\$ 1,00)
Total Orçamentário	1.419.010.010	4.697.100.510
Valor Global	6.116.110.520	

9057 Encargos com Pensões Especiais e Outras Obrigações

Órgão/Unidade: SEAP/GS - SEAP

Caracterização

Alocar recursos destinados ao pagamento de pensões especiais decorrentes de direitos garantidos por Lei ou ações judiciais.

Recursos	Valor 2012 (R\$ 1,00)	Valor 2013-2015 (R\$ 1,00)
Total Orçamentário	7.040.700	23.305.597
Valor Global	30.346.297	

9058 Pensionistas do Poder Executivo

Órgão/Unidade: SEAP/GS - SEAP

Caracterização

Gerenciar o Sistema de Seguridade Funcional do Estado do Paraná de que são beneficiários os pensionistas do Poder Executivo.

Recursos	Valor 2012 (R\$ 1,00)	Valor 2013-2015 (R\$ 1,00)
Total Orçamentário	707.897.030	2.343.227.657
Valor Global	3.051.124.687	

9059 Pensionistas de Outros Poderes e do Ministério Público

Órgão/Unidade: SEAP/GS - SEAP

Caracterização

Gerenciar o Sistema de Seguridade Funcional do Estado do Paraná de que são beneficiários os pensionistas de Outros Poderes e do Ministério Público.

Recursos	Valor 2012 (R\$ 1,00)	Valor 2013-2015 (R\$ 1,00)
Total Orçamentário	172.229.270	570.100.413
Valor Global	742.329.683	

9060 Encargos com Inativos e Pensionistas da Área de Educação

Órgão/Unidade: SEAP/GS - SEAP

Caracterização

Gerenciar o Sistema de Seguridade Funcional do Estado do Paraná, de que são beneficiários os agentes públicos estaduais, inativos e pensionistas, da área da Educação e seus dependentes.

Recursos	Valor 2012 (R\$ 1,00)	Valor 2013-2015 (R\$ 1,00)
Total Orçamentário	1.051.495.560	3.480.581.741
Valor Global	4.532.077.301	

9061 Encargos com Pensões para Portadores de Hanseníase

Órgão/Unidade: SEAP/GS - SEAP

Caracterização

Prover recursos para pagamento de pensões especiais provenientes de legislação específica em vigor.

Recursos	Valor 2012 (R\$ 1,00)	Valor 2013-2015 (R\$ 1,00)
Total Orçamentário	12.742.800	42.180.261
Valor Global	54.923.061	

9062 Encargos Especiais - FUNSAUDE

Órgão/Unidade: SESA/FUNSAÚDE

Caracterização

Alocar recursos destinados ao pagamento do PASEP e de despesas com precatórios, ações trabalhistas, obrigações de pequeno valor e de outros encargos conforme legislação vigente.

Recursos	Valor 2012 (R\$ 1,00)	Valor 2013-2015 (R\$ 1,00)
Total Orçamentário	13.437.090	44.478.449
Valor Global	57.915.539	

9063 Encargos Especiais - UNESPAR

Órgão/Unidade: SETI/UNESPAR

Caracterização

Alocar recursos destinados ao pagamento do PASEP e de despesas com precatórios, ações trabalhistas, obrigações de pequeno valor e de outros encargos conforme legislação vigente.

Recursos	Valor 2012 (R\$ 1,00)	Valor 2013-2015 (R\$ 1,00)
Total Orçamentário	14.830	49.090
Valor Global	63.920	

9064 Encargos Especiais - FEMA

Órgão/Unidade: SEMA/FEMA

Caracterização

Alocar recursos destinados ao pagamento do PASEP e de despesas com precatórios, ações trabalhistas, obrigações de pequeno valor e de outros encargos conforme legislação vigente.

Recursos	Valor 2012 (R\$ 1,00)	Valor 2013-2015 (R\$ 1,00)
Total Orçamentário	70.000	231.709
Valor Global	301.709	

9065 Encargos Especiais - AGUASPARANÁ

Órgão/Unidade: SEMA/AGUASPARANÁ

Caracterização

Alocar recursos destinados ao pagamento do PASEP e de despesas com precatórios, ações trabalhistas, obrigações de pequeno valor e de outros encargos conforme legislação vigente.

Recursos	Valor 2012 (R\$ 1,00)	Valor 2013-2015 (R\$ 1,00)
Total Orçamentário	501.090	1.658.671
Valor Global	2.159.761	

9082 Atendimento a Obrigações Gerais

Órgão/Unidade: AGE/SEFA/AGE/SEFA

Caracterização

Transferir aos municípios paranaenses receitas previstas na Constituição Federal e Leis específicas. Programar e viabilizar os pagamentos do PASEP. Restituir impostos e taxas recolhidos indevidamente. Manter contratos de prestação de serviços bancários junto a Bancos Oficiais e credenciados. Atender futuras ações e encargos assumidos pelo Governo do Estado.

Recursos	Valor 2012 (R\$ 1,00)	Valor 2013-2015 (R\$ 1,00)
Total Orçamentário	5.575.623.020	20.125.930.394
Valor Global	25.701.553.414	

9083 Encargos Gerais da Dívida Pública Interna

Órgão/Unidade: AGE/SEFA/AGE/SEFA

Caracterização

Alocar recursos destinados ao pagamento de juros, amortizações, comissões bancárias e outros encargos do Serviço da Dívida Pública Interna, resultante de empréstimos contratados ou a contratar pelo Estado, bem como o parcelamento do INSS e demais obrigações tributárias decorrentes de parcelamento.

Recursos	Valor 2012 (R\$ 1,00)	Valor 2013-2015 (R\$ 1,00)
Total Orçamentário	1.228.521.380	3.632.169.900
Valor Global	4.860.691.280	

9084 Encargos Gerais da Dívida Pública Externa

Órgão/Unidade: AGE/SEFA/AGE/SEFA

Caracterização

Alocar recursos destinados ao pagamento de juros, amortizações, comissões bancárias e outros encargos do Serviço da Dívida Pública Externa, resultante de empréstimos contratados ou a contratar pelo Estado.

Recursos	Valor 2012 (R\$ 1,00)	Valor 2013-2015 (R\$ 1,00)
Total Orçamentário	146.927.590	413.372.220
Valor Global	560.299.810	

9086 Gerenciamento de Precatórios - Poder Judiciário Estadual - EC 62/2009

Órgão/Unidade: AGE/SEFA/AGE/SEFA

Caracterização

Prover o Tribunal de Justiça do Paraná de recursos necessários para o gerenciamento e pagamento de precatórios judiciais em cumprimento ao que se refere à Emenda Constitucional nº 62/2009. Atender o pagamento decorrente de sentenças judiciais transitadas em julgado de pequeno valor, na forma definida em lei.

Recursos	Valor 2012 (R\$ 1,00)	Valor 2013-2015 (R\$ 1,00)
Total Orçamentário	436.943.780	1.603.162.619
Valor Global	2.040.106.399	

9100 Encargos Especiais - DER

Órgão/Unidade: SEIL/DER

Caracterização

Alocar recursos destinados ao pagamento do PASEP e de despesas com precatórios, ações trabalhistas, obrigações de pequeno valor e de outros encargos conforme legislação vigente.

Recursos	Valor 2012 (R\$ 1,00)	Valor 2013-2015 (R\$ 1,00)
Total Orçamentário	4.013.760	13.286.047
Valor Global	17.299.807	

9101 Encargos Especiais - APPA

Órgão/Unidade: SEIL/APPA

Caracterização

Alocar recursos destinados ao pagamento do PASEP e de despesas com precatórios, ações trabalhistas, obrigações de pequeno valor e de outros encargos conforme legislação vigente.

Recursos	Valor 2012 (R\$ 1,00)	Valor 2013-2015 (R\$ 1,00)
Total Orçamentário	26.550.000	87.883.819
Valor Global	114.433.819	

9900 Reserva de Contingência

Órgão/Unidade: AGE/SEPL/AGE/SEPL

Caracterização

Alocar recursos destinados a atender demandas provenientes de alterações nas despesas e outros riscos e eventos imprevistos, nos termos da Lei de Diretrizes Orçamentárias.

Recursos	Valor 2012 (R\$ 1,00)	Valor 2013-2015 (R\$ 1,00)
Total Orçamentário	109.311.000	345.000.000
Valor Global	454.311.000	



Anexo IV

Emendas

PROGRAMA: 02 Desenvolvimento das Cidades

Órgão Responsável: Secretaria de Estado do Desenvolvimento Urbano - SEDU

Principais Propostas - Emendas

Nº	Autor	Proposta
2851	Evandro Buqueira de Freitas Júnior	Elaboração de Projetos Macro Plano de Desenvolvimento para a Região Metropolitana de Maringá
2852	Evandro Buqueira de Freitas Júnior	Planejamento Estratégico da Região Metropolitana de Maringá
2853	Evandro Buqueira de Freitas Júnior	Projetos Técnicos para desenvolvimento do Arcosul, desenvolvimento econômico e integrado Paçandu/Maringá/Sarandi/Marialva
2854	Evandro Buqueira de Freitas Júnior	Projeto de Desenvolvimento local para 25 Municípios da Região Metropolitana de Maringá

PROGRAMA: 03 Desenvolvimento Integrado da Cidadania / PDI-Cidadania

Órgão Responsável: Secretaria de Estado da Justiça, Cidadania e Direitos Humanos - SEJU

Principais Propostas - Emendas

Nº	Autor	Proposta
366	Pedro Deboni Lupion Mello	Implantação de PROCONs nos municípios que ainda não o possuem

PROGRAMA: 04 Desenvolvimento Rural Sustentável e Abastecimento

Órgão Responsável: Secretaria de Estado da Agricultura e do Abastecimento - SEAB

Principais Propostas - Emendas

Nº	Autor	Proposta
365	Pedro Deboni Lupion Mello	Promover Assistência Técnica e Acesso às Novas Tecnologias
974	Hermas Brandão Junior	Apoio a Subsistência, Fomento de Produção de carne e leite no Norte Pioneiro
2695	Pedro Deboni Lupion Mello	Implantação de Unidades Central de Abastecimento - CEASA, no Norte Pioneiro
2696	Pedro Deboni Lupion Mello	Apoio para construção de Escola da Carne em Curitiba

Principais Propostas - Emendas

Nº	Autor	Proposta
2700	Pedro Deboni Lupion Mello	Apoio para ações de modernização da pecuária leiteira, em pequenas propriedades
2709	Cesar Silvestri Filho	Implantação de programa de pedra irregulares para eliminar pontos críticos das estradas vicinais do Estado do Paraná
2714	Nelson Lauro Luersen	Apoiar ações para promover pequenas Agroindústrias, Cooperativas, Associações e Núcleo de Produtores da Agricultura Familiar com foco na Produção de Alimentos
2717	Augustinho Zucchi	Apoio para aquisição e distribuição de calcário no Estado
2839	Cesar Silvestri Filho	Fomento à ortifruticultura da agricultura familiar nos municípios que compõe a AMOCENTRO, CANTUQUIRIGUAÇU e AMCESPAR

PROGRAMA: 05 Desenvolvimento Sustentável do Turismo

Órgão Responsável: Secretaria de Estado do Turismo - SETU

Principais Propostas - Emendas

Nº	Autor	Proposta
2703	Péricles de Holleben Mello	Apoio para infraestrutura turística nos Campos Gerais, para readequação da Rota dos Tropeiros e para Sinalização Turística

PROGRAMA: 07 Energia

Órgão Responsável: Casa Civil - CC

Principais Propostas - Emendas

Nº	Autor	Proposta
2837	Cesar Silvestri Filho	Implantação de ramal do gasoduto da Compagás entre os municípios de Ponta Grossa e Guarapuava

PROGRAMA: 08 Excelência no Ensino Superior

Órgão Responsável: Secretaria de Estado da Ciência, Tecnologia e Ensino Superior - SETI

Principais Propostas - Emendas

Nº	Autor	Proposta
2722	José Rodrigues Lemos	Apoio na infraestrutura e manutenção de Campus do Instituto Federal do Paraná
2848	Cesar Silvestri Filho	Apoio a expansão e implantação dos cursos de Medicina, Odontologia, Engenharias e Direito na Universidade Estadual do Centro Oeste - UNICENTRO
2850	Cesar Silvestri Filho	Apoio e implantação de novas ações stricto sensu para cursos de pós graduação e pesquisas da Universidade Estadual do Centro Oeste - UNICENTRO

PROGRAMA: 09 Inova Educação

Órgão Responsável: Secretaria de Estado da Educação - SEED

Principais Propostas - Emendas

Nº	Autor	Proposta
2719	José Rodrigues Lemos	Apoiar ações de melhoria da infraestrutura física das Escolas Estaduais

PROGRAMA: 11 Paraná Competitivo

Órgão Responsável: Secretaria de Estado da Indústria, do Comércio e Assuntos do Mercosul - SEIM

Principais Propostas - Emendas

Nº	Autor	Proposta
2715	Ademir Bier	Apoiar a construção de barracões industriais na Região Oeste

PROGRAMA: 13 Paraná Seguro

Órgão Responsável: Secretaria de Estado da Segurança Pública - SESP

Principais Propostas - Emendas

Nº	Autor	Proposta
363	Pedro Deboni Lupion Mello	Estruturação da Polícia Científica, do Instituto Médico Legal e do Núcleo de Combate a Crime Cibernético - NUCIBER
364	Pedro Deboni Lupion Mello	Promover a Descentralização das unidades do Corpo de Bombeiros Militares com a Implantação de novos subgrupamentos independentes do Corpo de Bombeiros (SGBI)
2705	Ademar Luiz Traiano	Apoio para Construção da Sede da Companhia de Fronteira em Santo Antonio do Sudoeste
2720	Péricles de Holleben Mello	Apoiar ações para equipar viaturas com câmeras, para abordagens policiais
2849	Cesar Silvestri Filho	Reestruturação e modernização da Polícia Civil do Estado do Paraná e implementação do plano de cargos e salários

PROGRAMA: 14 Paraná Sustentável

Órgão Responsável: Secretaria de Estado do Meio Ambiente e Recursos Hídricos - SEMA

Principais Propostas - Emendas

Nº	Autor	Proposta
2846	Cesar Silvestri Filho	Estruturação da unidade do Instituto de Terras, Cartografia e Geociências do município de Guarapuava

PROGRAMA: 15 Paraná tem Cultura

Órgão Responsável: Secretaria de Estado da Cultura - SEEC

Principais Propostas - Emendas

Nº	Autor	Proposta
2845	Cesar Silvestri Filho	Construção do Teatro Municipal de Guarapuava

PROGRAMA: 18 Rede Paraná Multimodal de Transportes e Logística

Órgão Responsável: Secretaria de Estado de Infraestrutura e Logística - SEIL

Principais Propostas - Emendas

Nº	Autor	Proposta
973	Hermas Brandão Junior	Pavimentação da PR-436, ligando o município de Ibaiti a Ribeirão do Pinhal, passando pelos distritos de Santo Reis, Vassoural, Triolândia e Jacutinga - 52 Km
975	Hermas Brandão Junior	Pavimentação Asfáltica ligando o Trecho de Rancho Alegre a Jacarezinho, passando por Leópolis, Sertaneja, Rancho Alegre, Uraí - 17,6 Km
1000	Hermas Brandão Junior	Recape Asfáltico na PR-517 ligando o município Itambaracá a Andirá - 15,2 Km
1001	Hermas Brandão Junior	Recape Asfáltico na PR-436, ligando Itambaracá - São Joaquim do Portal -11 Km
1002	Hermas Brandão Junior	Recape Asfáltico PR-092, ligando o município de Andirá a Porto Leopoldino - 10,6 Km
1003	Hermas Brandão Junior	Pavimentação Asfáltica da PR-151, ligando o Trecho Salto do Itararé a Santana do Itararé - 20,6 Km
1004	Hermas Brandão Junior	Pavimentação Asfáltica da PR-151, ligando Salto do Itararé a Carlópolis - 25,1 Km
1005	Hermas Brandão Junior	Pavimentação Poliédrico ligando o município de Congoinhas ao Distrito Santa Maria - 1 Km
1006	Hermas Brandão Junior	Implementação de sinalização horizontal e vertical na PR-092 ligando o município de Andirá a Santo Antonio da Platina
1007	Hermas Brandão Junior	Pavimentação Asfáltica ligando o município de Jaboti a Conselheiro Mairinck
1009	Hermas Brandão Junior	Pavimentação Asfáltica ligando o município de Nova América da Colina a destilaria Americana S/A - 2,5 Km
1010	Hermas Brandão Junior	Revitalização Asfáltica com Implementação horizontal e vertical na BR - 153, ligando os municípios de Irati - Imbituva, 27 Km
1011	Hermas Brandão Junior	Revitalização Asfáltica com Implementação horizontal e vertical na BR -153, ligando o município de Ibaiti a Ventania - 50 Km
1012	Hermas Brandão Junior	Recape Asfáltico na PR-218 ligando o município de Ribeirão Claro a Porto Hermigão - 13 Km
1013	Hermas Brandão Junior	Pavimentação Asfáltica na PR-431, ligando o município de Jacarezinho a Ribeirão Claro - 26 Km
1014	Hermas Brandão Junior	Pavimentação Asfáltica na PR-535, ligando o município de Cândido de Abreu a Rio Branco do Ivaí - 30 Km
1015	Hermas Brandão Junior	Revitalização Asfáltica com Implementação horizontal e vertical na BR-153, ligando o município de Irati a Imbituva - 27 Km
1016	Hermas Brandão Junior	Pavimentação Asfáltica na PR-436, ligando o município de Abatiá ao Distrito de Nossa Senhora da Candelária município de Bandeirantes - 15 Km
1017	Hermas Brandão Junior	Pavimentação Asfáltica na PR-487, ligando o município de Ipiranga a Ivaí - 39 Km

Principais Propostas - Emendas

Nº	Autor	Proposta
1018	Hermas Brandão Junior	Pavimentação Asfáltica na PR-487, ligando o município de Ipiranga a Ivaí ao Bairro Jardim do Sul - 24 Km
1019	Hermas Brandão Junior	Pavimentação Asfáltica na PR-151, ligando o município de Carlópolis a Santana do Itararé - 50,1 Km
1020	Hermas Brandão Junior	Construção de 150 m² do terminal de embarque e desembarque do aeroporto no município de Andirá, e balizamento noturno da pista de pouso
1952	Elton Carlos Welter	Construir extensão da malha ferroviária - Ferroeste no trecho Cascavel-Guaíra, proporcionando transporte de cargas eficiente e de menor custo otimizando o escoamento da produção paranaense
1953	Elton Carlos Welter	Construção do Aeroporto Regional do Oeste e elaboração do Plano Diretor
1954	Elton Carlos Welter	Duplicação da BR-163 no trecho Toledo - Marechal Cândido Rondon
1956	Elton Carlos Welter	Desapropriação de imóvel, obtenção de licença ambiental, inclusão no Plano Aeroviário Estadual e implantação do Aeroporto Regional do Oeste
2693	Luiz Roberto Accorsi Motta	Pavimentação Asfáltica ligando a sede do município de Porto Rico ao Distrito de Porto São José, município de São Pedro do Paraná - 12 Km
2694	Nereu Alves de Moura	Pavimentação com pedras poliédricas da PR-575, trecho entroncamento PR-486, Jotaesse - Rio Verde - Palmitópolis - 11,7 Km
2698	Elio Rusch	Construção de contorno viário em Guaíra, ligando o entroncamento das rodovias BR-163 a BR-272 à Ponte Ayrton Senna
2699	Fernando Scanavaca	Implantação da 3ª faixa na PR-323, no trevo entre Cianorte à Francisco Alves
2701	Evandro Buqueira de Freitas Júnior	Duplicação da PR-323 entre os municípios de Maringá e Paiçandu
2704	Elio Rusch	Construção do contorno viário, ligando as rodovias PR-180 Sul com a PR-574 e PR-180 Norte
2706	Marcelo Rangel	Pavimentação Asfáltica na PR-364 que liga o município de Irati a São Mateus do Sul - 54 Km
2710	Rose Mari Colleti	Construção de 3ª pista nas rodovias do Sudoeste
2711	Nereu Alves de Moura	Apoiar construção de aeroporto regional no município de Rio Bonito do Iguaçu
2712	Nereu Alves de Moura	Pavimentação Asfáltica da PR-364 entre os municípios de Goioxim, Cantagalo e Marquinhos
2713	Nereu Alves de Moura	Pavimentação Asfáltica da PR-565 nos municípios de Porto Barreiro à Rio Iguaçu, Distrito de Porto Santana, município de Porto Barreiro
2721	Elio Rusch	Construção de 3ª pista na Rodovia coincidente PR-467, entre a Comunidade de Curvado a sede Municipal de Marechal Cândido Rondon
2827	Pedro Deboni Lupion Mello	Revitalização Asfáltica com implementação horizontal e vertical na Rodovia Deputado Benedito Lúcio Machado, antiga Estrada da Platina, ligando a sede do município de Santo Antonio da Platina ao Distrito de Platina
2828	Elio Rusch	Construção de Rodovia ligando o Distrito de Santa Cruz no Município de Cafelândia ao Distrito de Jotaesse do Município de Tupãssi

Principais Propostas - Emendas

Nº	Autor	Proposta
2832	Fernando Scanavaca	Implantação do Contorno e Recuperação da parte urbana da PR-580 com a PR-482
2833	Fernando Scanavaca	Recape no Aeroporto Municipal Orlando de Carvalho em Umuarama
2836	Cesar Silvestri Filho	Construção de uma trincheira de acesso na intersecção da BR 277 com a rua XV de Novembro, no município de Guarapuava
2838	Cesar Silvestri Filho	Implantação de novo ramal da Ferroeste interligando o município de Guarapuava e os portos de Paranaguá e Pontal do Paraná
2840	Cesar Silvestri Filho	Implantação de pavimentação asfáltica no trecho que interliga o Distrito de Guairacá, município de Guarapuava até o monumento natural do Salto São Francisco, na divisa dos municípios de Guarapuava, Prudentópolis e Turvo
2841	Cesar Silvestri Filho	Implantação pavimentação asfáltica entre os municípios de Reserva do Iguaçu e Pinhão
2842	Cesar Silvestri Filho	Adequação, alargamento e recapeamento da PR-364, entre o município de Goioxim e a BR-277
2843	Cesar Silvestri Filho	Implantação de pavimentação asfáltica entre os municípios de Pitanga e Mato Rico
2844	Cesar Silvestri Filho	Implantação de terceiras faixas na PR 466, entre os município de Guarapuava e Pitanga
2847	Cesar Silvestri Filho	Duplicação da PR 466, entre o viaduto da BR 277 até o Distrito de Industrial Atalaia, no município de Guarapuava

PROGRAMA: 19 Saúde para todo Paraná

Órgão Responsável: Secretaria de Estado da Saúde - SESA

Principais Propostas - Emendas

Nº	Autor	Proposta
1008	Hermas Brandão Junior	Apoio a Construção e ou Reparos na Santa Casa de Misericórdia de Jacarezinho
2697	Reni Clóvis de Souza Pereira	Apoio para construção de Centro de Tratamento para Dependência Química - CETRAD, em Foz do Iguaçu
2702	José Rodrigues Lemos	Apoiar a Implementação e Manutenção de serviços tipificados de média e alta complexidade na proteção social especial
2716	Nelson Lauro Luersen	Apoiar a construção de clínicas para recuperação de dependentes químicos na Região Sudoeste
2718	Francisco Bühner	Apoiar a construção de Hospital Metropolitano na área sul da Região Metropolitana, exceto na Capital do Estado
2831	Fernando Scanavaca	Implantação do Hospital Regional em Umuarama
2834	Cesar Silvestri Filho	Construção de unidade de tratamento radioterápico no Hospital São Vicente de Paulo, Município de Guarapuava

Principais Propostas - Emendas

Nº	Autor	Proposta
2835	Cesar Silvestri Filho	Implantação de unidade do CETRAD - Centro de Tratamento de Dependência Química no município de Guarapuava

PROGRAMA: 21 Universalização do Saneamento Básico

Órgão Responsável: Casa Civil - CC

Principais Propostas - Emendas

Nº	Autor	Proposta
2707	Elio Rusch	Apoio para implantação dos objetivos e ações ao Saneamento Rural no Estado